

Dermelto P. ET

REPUBLICA ARGENTINA

TERRITORIO NACIONAL DE LA TIERRA DEL FUEGO,  
ANTARTIDA E ISLAS DEL ATLANTICO SUR



HONORABLE LEGISLATURA

LEGISLADORES

Nº 1

PERIODO LEGISLATIVO 1986

EXTRACTO: Mensaje del Poder Ejecutivo  
Territorial - Remitiendo Proyecto  
de Ley de Presupuesto General de  
Erogaciones y Cálculo de Recursos  
de la Administración Pública Territo-  
rial - Ejercicio 1986.

Entró en la sesión de: 24-MAR-86

COMISION Nº 1-2-3

Orden del Día Nº \_\_\_\_\_

FECHA: 21-03-86

HORA: 12hs

Comandante en Jefe

RAOÚL P. DE ROCA  
Desarrollo - Fomento y Protección

Tierra del Fuego,  
Antártida y Atlántico Sur

MENSAJE N° 9

USHUAIA, 20 MAR. 1986

A LA HONORABLE LEGISLATURA:

Tengo el honor de dirigirme a la Honorable Cámara remitiendo el proyecto de Ley de Presupuesto General de Erogaciones y Cálculo de Recursos de la Administración Pública Territorial (Administración Central y Organismos Descentralizados) correspondiente al Ejercicio 1986.

La expansión demográfica que se verifica en Tierra del Fuego genera consecuentemente un conjunto de crecientes necesidades cada año. Dicho proceso exige del Gobierno Territorial el desarrollo de una actividad adecuadamente planificada, que le permita concurrir con su aporte a aquellas áreas donde una eficaz acción oficial se relaciona directamente con el bienestar de la población. Esta preocupación del Ejecutivo fueguino se traduce en las obras de infraestructura incluidas en el plan que se acompaña, y que fue diseñado con la premisa de orientar los recursos hacia el sector educativo, el de la salud pública y la promoción social.

Paralelamente, se procura afianzar el desarrollo económico con diversas herramientas políticas, como la instrumentación de una partida para préstamos y un aporte de capital al Banco del Territorio que, al tiempo que cumplimentará exigencias de la autoridad monetaria, dará mayor impulso al organismo. En este marco se inserta asimismo el fomento de la actividad turística previsto en el proyecto que se somete a la consideración de los Señores Legisladores.

La vivienda, necesidad que constituye un objetivo permanente de este Gobierno, continuará siendo atendida a través de las partidas del FO. NA. VI. y del apoyo crediticio del Banco Hipotecario Nacional, que se canaliza a través del Instituto Territorial de Vivienda y Urbanismo.

El esquema descripto ha exigido la profundización de un esfuerzo de la administración, que mantendrá niveles razonables para sus gastos de funcionamiento y, por ende, privilegiará la orientación de fondos según las

EDUARDO GAMBELLI  
SECRETARIO DE GOBIERNO

RODOLFO LUIS COLOMBO  
SECRETARIO DE GOBIERNO

Handwritten marks and numbers at the bottom of the page.


*Gobernación del Territorio Nacional de la Tierra del Fuego,  
Antártida e Islas del Atlántico Sur*


III.

pautas enunciadas. Asimismo, el balance financiero prevee la ejecución de economías equivalentes al cinco por ciento de las erogaciones que no poseen afectación específica.

En la partida de Transferencias, además de los subsidios y aportes que necesita la población, se han previsto los fondos para la coparticipación a los Municipios, distribuidos con arreglo a lo determinado por la Ley respectiva. Los incrementos en la planta de personal se limitan, en forma congruente con lo expresado en párrafos anteriores, a los requeridos para cubrir necesidades en las áreas de educación, acción social y salud pública.

Dios guarde a la H. Legislatura.

  
EDGARDO DANIEL IRIBARNE  
MINISTRO DE ECONOMÍA Y HACIENDA

  
ADOLFO LUIS SCIARANO  
GOBERNADOR

*Gobernación del Territorio Nacional de la Tierra del Fuego,  
Antártida e Islas del Atlántico Sur*

SANCIONA CON FUERZA DE LEY:

Artículo 1º - Fíjase en la suma de AUSTRALES CIENTO VEINTITRES MILLONES OCHOCIENTOS VEINTICUATRO MIL SETECIENTOS NOVENTA Y CINCO (A 123.824.795.-) el total de erogaciones del Presupuesto General de la Administración Territorial (Administración Central y Organismos Descentralizados) para el Ejercicio 1986 con destino a las finalidades que se indican a continuación, que se detallan analíticamente en las planillas anexas que forman parte integrante de la presente ley:

(en australes)

FINALIDAD	TOTAL	EROGACIONES CORRIENTES	EROGACIONES DE CAPITAL
1. ADMINISTRACION GENERAL	22.850.635	20.220.541	2.630.094
2. SEGURIDAD	4.145.943	3.075.238	1.070.705
3. SALUD	18.758.867	5.012.066	13.746.801
4. BIENESTAR SOCIAL	45.961.904	4.428.046	41.533.858
5. CULTURA Y EDUCACION	12.060.017	7.239.925	4.820.092
6. CIENCIA Y TECNICA	30.650	30.650	-
7. DESARROLLO DE LA ECONOMIA	21.589.082	5.683.867	15.905.215
8. DEUDA PUBLICA	203.000	203.000	-
9. GASTOS A CLASIFICAR	1.819.552	1.819.552	-
<b>SUBTOTAL</b>	<b>127.419.650</b>	<b>47.712.885</b>	<b>79.706.765</b>
<b>ECONOMIAS:</b>	<b>3.594.855</b>		
<b>T O T A L</b>	<b>123.824.795</b>		

Artículo 2º - Estímase en la suma de AUSTRALES SESENTA Y SIETE MILLONES CIENTO/ CUARENTA Y NUEVE MIL NOVECIENTOS DIECISIETE (A 67.149.917.=) el cálculo de recursos destinado a atender las erogaciones a que se refiere el artículo 1º, de acuerdo con la distribución que se indica a continuación y al detalle que figura en las planillas anexas que forman parte integrante de la presente ley:

(en australes)

-Recursos de la Administración Central		<u>67.149.917</u>
:Corrientes	66.580.523	
:De Capital	569.394	
-Recursos de Organismos Descentralizados		<u>810.905</u>
:Corrientes	611.670	
:De Capital	199.235	
<b>T O T A L</b>		<u><u>67.960.822</u></u>

Artículo 3º - Los importes que en concepto de Erogaciones Figurativas se incluyen en planilla anexa, constituyen autorizaciones legales para imputar las erogaciones a sus correspondientes créditos, según el origen de los aportes y contribuciones para Organismos Descentralizados, hasta las sumas que para cada caso se establecen

///.2



*Gobernación del Territorio Nacional de la Tierra del Fuego,  
Antártida e Islas del Atlántico Sur*

///.2

en sus respectivos cálculos de recursos, según se detalla también en planilla anexa.

Artículo 4º - Como consecuencia de lo establecido en los artículos precedentes, estimase el siguiente balance financiero preventivo cuyo detalle figura en la planilla anexa que forma parte integrante de la presente ley:

	(en australes)
Erogaciones	123.824.795
Recursos	<u>67.960.822</u>
Necesidad de Financiamiento	<u><u>55.863.973</u></u>

- Artículo 5º - Fijase en la suma de AUSTRALES SEISCIENTOS CINCUENTA Y CUATRO MIL/ (A 654.000.-) el importe correspondiente a las erogaciones para atender amortizaciones de deudas, de acuerdo con el detalle que figura en planillas anexas que forman parte integrante de la presente ley.


Artículo 6º - Estimase en la suma de AUSTRALES CINCUENTA Y SEIS MILLONES QUINIEN- TOS DIECISIETE MIL NOVECIENTOS SETENTA Y TRES (A 56.517.973.-) el financiamiento de la Administración Territorial, de acuerdo con la distribución que se indica a continuación y el detalle que figura en las planillas anexas que forman parte in- tegrante de la presente ley:

	(en australes)
-Financiamiento de la Administración Central	26.100.431
-Financiamiento de Organismos Descentralizados	<u>30.417.542</u>
TOTAL	<u><u>56.517.973</u></u>

Artículo 7º - Como consecuencia de lo establecido en los artículos 5º y 6º de la presente ley, estimase el Financiamiento Neto de la Administración Territorial en la suma de AUSTRALES CINCUENTA Y CINCO MILLONES OCHOCIENTOS SESENTA Y TRES MIL/ NOVECIENTOS SETENTA Y TRES (A 55.863.973.-) destinado a la atención de la Necesidad de Financiamiento establecida en el artículo 4º de la presente ley, conforme al resumen que se indica a continuación y el detalle que figura en las planillas anexas que forman parte integrante de la presente ley:

		(en australes)
-Administración Central		25.446.431
. Financiamiento (Art. 6)	26.100.431	
. Erogaciones (Art.5)	654.000	
-Organismos Descentralizados		30.417.542
. Financiamiento (Art.6)	30.417.542	
TOTAL		<u><u>55.863.973</u></u>

///.3

*Gobernación del Territorio Nacional de la Tierra del Fuego,  
Antártida e Islas del Atlántico Sur*

///3

Artículo 8º- Las economías por no inversión que se indican en el artículo 1º, y que totalizan la suma de AUSTRALES TRES MILLONES QUINIENTOS NOVENTA Y CUATRO MIL OCHOCIENTOS CINCUENTA Y CINCO (A 3.594.855.-) serán realizadas por el Poder Ejecutivo y efectivizadas al cierre del ejercicio y deberán efectuarse sobre las erogaciones que se financien con recursos sin afectación.

Artículo 9º- Fijase en TRES MIL SEISCIENTOS CUATRO (3.604) el número de cargos de la planta de personal permanente y en TRESCIENTOS ONCE (311) el número de cargos de la planta de personal temporario., que se detallan en planillas anexas que forman parte integrante de la presente ley.

Artículo 10º - Fijase en la suma de AUSTRALES UN MILLON QUINIENTOS VEINTINUEVE MIL (A 1.529.000.-) el Presupuesto Operativo de Erogaciones del Instituto de Servicios Sociales del Territorio para el año 1986, estimándose en las mismas sumas los recursos y el financiamiento destinados a atender dichas erogaciones, conforme al detalle que figura en planillas anexas que forman parte integrante de la presente ley.

Artículo 11º - Fijanse en las sumas que para cada caso se indican, los Presupuestos de Erogaciones de los siguientes organismos para el año 1985, estimándose los recursos y el financiamiento destinados a atenderles en las mismas sumas, conforme al detalle que figura en las planillas anexas que forman parte integrante de la presente ley:

ORGANISMO	(en australes) EROGACIONES
-Dirección Territorial de Obras y Servicios Sanitarios	1.086.141
-Dirección Territorial de Energía	1.836.401
-Banco del Territorio Nacional de la Tierra del Fuego, Antártida e Islas del Atlántico Sur	12.634.106

El Poder Ejecutivo podrá disponer las reestructuraciones y modificaciones que considere necesarias a los Presupuestos que se aprueban por el presente artículo.

Artículo 12 - El Poder Ejecutivo podrá disponer las reestructuraciones y modificaciones que considere necesarias, con la única limitación de no alterar el total de erogaciones fijado en los artículos 1º y 5º. Respecto de la planta de personal se podrán transferir cargos con la sola limitación de no modificar los totales fijados en el artículo 9º.

Artículo 13 - Para las erogaciones correspondientes a servicios requeridos por.

///.4

*Gobernación del Territorio Nacional de la Tierra del Fuego,  
Antártida e Islas del Atlántico Sur*

///3

Artículo 8º- Las economías por no inversión que se indican en el artículo 1º, y que totalizan la suma de AUSTRALES TRES MILLONES QUINIENTOS NOVENTA Y CUATRO MIL OCHOCIENTOS CINCUENTA Y CINCO (A 3.594.855.-) serán realizadas por el Poder Ejecutivo y efectivizadas al cierre del ejercicio y deberán efectuarse sobre las erogaciones que se financien con recursos sin afectación.

Artículo 9º- Fijase en TRES MIL SEISCIENTOS CUATRO (3.604) el número de cargos de la planta de personal permanente y en TRESCIENTOS ONCE (311) el número de cargos de la planta de personal temporario., que se detallan en planillas anexas que forman parte integrante de la presente ley.

Artículo 10º - Fijase en la suma de AUSTRALES UN MILLON QUINIENTOS VEINTINUEVE MIL (A 1.529.000.-) el Presupuesto Operativo de Erogaciones del Instituto de Servicios Sociales del Territorio para el año 1986, estimándose en las mismas sumas los recursos y el financiamiento destinados a atender dichas erogaciones, conforme al detalle que figura en planillas anexas que forman parte integrante de la presente ley.

Artículo 11º - Fijanse en las sumas que para cada caso se indican, los Presupuestos de Erogaciones de los siguientes organismos para el año 1985, estimándose los recursos y el financiamiento destinados a atenderles en las mismas sumas, conforme al detalle que figura en las planillas anexas que forman parte integrante de la presente ley:


ORGANISMO	(en australes) EROGACIONES
-Dirección Territorial de Obras y Servicios Sanitarios	1.086.141
-Dirección Territorial de Energía	1.836.401
-Banco del Territorio Nacional de la Tierra del Fuego, Antártida e Islas del Atlántico Sur	12.634.106

El Poder Ejecutivo podrá disponer las reestructuraciones y modificaciones que considere necesarias a los Presupuestos que se aprueban por el presente artículo.

Artículo 12 - El Poder Ejecutivo podrá disponer las reestructuraciones y modificaciones que considere necesarias, con la única limitación de no alterar el total de erogaciones fijado en los artículos 1º y 5º. Respecto de la planta de personal se podrán transferir cargos con la sola limitación de no modificar los totales fijados en el artículo 9º.

Artículo 13 - Para las erogaciones correspondientes a servicios requeridos por.

///.4



/ - - - - -  
IV V

*Gobernación del Territorio Nacional de la Tierra del Fuego,  
Antártida e Islas del Atlántico Sur*

1114



terceros que se financien con su producido, el presupuesto podrá ajustarse en función de las sumas que se perciban como retribución de los servicios prestados.

Artículo 14 - Autorízase al Poder Ejecutivo a modificar el Presupuesto General incorporando las partidas específicas necesarias e incrementando las ya previstas, cuando deba realizar erogaciones originadas por la adhesión a leyes, decretos y convenios nacionales de vigencia en el ámbito territorial. Dicha autorización estará limitada a los aportes que a tal efecto disponga el Gobierno Nacional.

Artículo 15 - Las erogaciones a atenderse con fondos provenientes de recursos o financiamiento afectados, deberán ajustarse en cuanto a sus montos y oportunidad a las cifras efectivas de aquellas y no podrán transferirse a ningún otro destino, salvo el caso de erogaciones cuyo ingreso está condicionado a la prestación previa de certificados de obra o comprobantes de ejecución, en cuyo caso tales erogaciones estarán limitadas a los créditos autorizados por el artículo 10.

Artículo 16 - Comuníquese, dése al Boletín Oficial del Territorio, publíquese y archívese.

Ley Territorial N°





TOTAL DE EROGACIONES  
ADMINISTRACION CENTRAL Y ORGANISMOS DESCENTRALIZADOS  
CLASIFICACION POR FINALIDAD, FUNCION Y ECONOMICA  
(en Australes)

FINALIDAD - FUNCION	ECONOMICA	TOTAL	EROGACIONES CORRIENTES	EROGACIONES DE CAPITAL
<b>T. O T A L:</b>		<u>127.419.650</u>	<u>47.712.885</u>	<u>79.706.765</u>
<b>1-ADMINISTRACION GENERAL</b>		<u>22.850.635</u>	<u>20.220.541</u>	<u>2.630.094</u>
10-Administración fiscal	512.270		507.939	4.331
20- Control fiscal	290.551		288.611	1.940
30- Legislación	1.554.723		1.508.533	46.190
60-apoyo a Gob. Municip. o Comun.	13.138.900		13.138.900	-
90-Administración general sin disc.	7.354.191		4.776.558	2.577.633
	<u>4.145.943</u>		<u>3.075.238</u>	<u>1.070.705</u>
<b>2-SEGURIDAD</b>		<u>4.145.943</u>	<u>3.075.238</u>	<u>1.070.705</u>
Policía interior		<u>18.758.867</u>	<u>5.012.066</u>	<u>13.746.801</u>
UD				
10-Atención médica	11.509.321		4.075.425	7.433.896
20-Saneamiento ambiental	7.249.546		936.641	6.312.905
	<u>45.961.904</u>		<u>4.428.046</u>	<u>41.533.858</u>
<b>4-BIENESTAR SOCIAL</b>		<u>42.207.039</u>	<u>1.328.219</u>	<u>40.878.820</u>
20-Vivienda y urbanismo	2.567.618		2.247.955	319.663
30- Asistencia social	403.028		300.853	102.175
40-Deportes y recreación	784.219		551.019	233.200
50-Promoción social		<u>12.060.017</u>	<u>7.239.925</u>	<u>4.820.092</u>
<b>5-CULTURA Y EDUCACION</b>		<u>798.867</u>	<u>556.924</u>	<u>241.943</u>
10-Cultura	3.712.420		250.000	3.462.420
20-Educación elemental	485.324		45.324	440.000
30-Educación media y Técnica	239.504		239.504	-
40-Educación superior y universit.	6.823.902		6.028.173	675.729
90-Cultura y educación sin disc.	<u>30.650</u>		<u>30.650</u>	<u>=</u>
<b>6-CIENCIA Y TECNICA</b>		<u>26.150</u>	<u>26.150</u>	<u>-</u>
20- Investigación y desarrollo	4.500		4.500	-
90-Ciencia y técnica sin disc.		<u>21.589.082</u>	<u>5.683.867</u>	<u>15.905.215</u>
<b>7-DESARROLLO DE LA ECONOMIA</b>		<u>408.081</u>	<u>366.281</u>	<u>41.800</u>
20-Agricultura, ganadería y re- cursos naturales renovables	7.673.517		667.517	7.006.000
30-Energía y combustibles	144.326		143.126	1.200
40-Industria	1.029.153		307.466	721.687
50-Turismo	2.182.349		1.980.849	201.500
60-Transporte vial	440.000		-	440.000
61-Transporte por-agua	4.528.481		591.481	3.937.000
62-Transporte aéreo	1.818.817		1.294.581	524.236
65-Comunicaciones	28.720		-	28.720
70-Comercio y almacenaje	3.000.000		-	3.000.000
80-Seguro y finanzas	335.638		332.566	3.072
90-Desarrollo de la economía sin discriminar	<u>203.000</u>		<u>203.000</u>	<u>=</u>
<b>8-DEUDA PUBLICA</b>		<u>203.000</u>	<u>203.000</u>	<u>-</u>
10-Deuda pública		<u>1.819.552</u>	<u>1.819.552</u>	<u>-</u>
<b>9-GASTOS A CLASIFICAR</b>		<u>1.819.552</u>	<u>1.819.552</u>	<u>-</u>
10-A clasificar por distribución				



TERRITORIO NACIONAL DE LA TIERRA DEL FUEGO  
ANTARTIDA E ISLAS DEL ATLANTICO SUR

TOTAL DE EROGACIONES  
ADMINISTRACION Y ORGANISMOS DESCENTRALIZADOS  
CLASIFICACION POR FINALIDAD, FUNCION, ECONOMIA Y POR OBJETO  
(en Australes)

Planilla Nº 2  
(Anexo al art. Nº 1)

FINALIDAD Y FUNCION	ECONOMICA Y POR OBJETO	TOTAL	SECCION 1 - EROGACIONES CORRIENTES					SECCION 2 - EROGACIONES DE CAPITAL						
			Total	Sector 01 Operación		Sector 02 Intereses de deudas	Sector 03 Transferencias		Sector 04 A clasificar	Total	Sector 05 Inversión real		Sector 06 Bs. pre-existentes	Sector 07 Inversión financiera
				P.P.: 011 Personal	P.P.: 012 Bienes y servicios no person.	P.P.: 021 Intereses de deudas	P.P.: 031 Para financiar erog. corrientes	P.P.: 032 Para financiar erog. de capital	P.P.: 041 Crédito adicional p/fin. erog. ctes.		P.P.: 051 Bienes de capital	P.P.: 052 Trabajos públicos	P.P.: 061 Bienes pre-existentes	P.P.: 071 Inversión financiera
6-CIENCIA Y TECNICA		30.650	30.650	=	=	=	30.650	=	=	=	=	=	=	
20-Investigación y desarrollo		26.150	26.150	-	-	-	26.150	-	-	-	-	-	-	
30-Ciencia y Técnica sin disc.		4.500	4.500	-	-	-	4.500	-	-	-	-	-	3.000.000	
7-DESARROLLO DE LA ECONOMIA		21.589.082	5.683.867	1.723.759	1.165.121	-	944.987	1.850.000	-	15.905.215	449.272	12.455.943	-	
20-Agricultura, ganadería y recursos naturales renovables		408.081	366.281	153.931	56.350	-	156.000	-	-	41.800	11.800	30.000	-	
30-Energía y combustibles		7.673.517	667.517	-	-	-	667.517	-	-	7.006.000	-	7.006.000	-	
40-Industria		144.326	143.126	134.688	8.438	-	-	-	-	1.200	1.200	-	-	
50-Turismo		1.029.153	307.466	127.466	180.000	-	-	-	-	721.687	36.500	685.187	-	
60-Transporte vial		2.182.349	1.980.849	113.676	17.173	-	-	1.850.000	-	201.500	1.500	200.000	-	
61-Transporte por agua		440.000	-	-	-	-	-	-	-	440.000	-	440.000	-	
62-Transporte aéreo		4.528.481	591.481	151.823	424.158	-	15.500	-	-	3.937.000	17.000	3.920.000	-	
70-Comunicaciones		1.818.817	1.294.581	870.032	350.734	-	73.815	-	-	524.236	378.200	146.036	-	
80-Comercio y almacenaje		28.720	-	-	-	-	-	-	-	28.720	-	28.720	-	
90-Comercio y finanzas		3.000.000	-	-	-	-	-	-	-	3.000.000	-	-	3.000.000	
91-Desarrollo de la economía s/d.		335.638	332.566	172.143	128.268	-	32.155	-	-	3.072	3.072	-	-	
92-Deuda pública		203.000	203.000	-	-	203.000	-	-	-	-	-	-	-	
93-Deuda pública		203.000	203.000	-	-	203.000	-	-	-	-	-	-	-	
94-Deuda pública		1.819.552	1.819.552	-	-	-	-	-	1.819.552	-	-	-	-	
95-Deuda pública		1.819.552	1.819.552	-	-	-	-	-	1.819.522	-	-	-	-	
96-Deuda pública		1.819.552	1.819.552	-	-	-	-	-	-	-	-	-	-	

*[Handwritten signature]*

*[Handwritten signature]*

TERRITORIO NACIONAL DE LA TIERRA DEL FUEGO  
ANTARTIDA E ISLAS DEL ATLANTICO SUR

Planilla Nº 4  
(Anexo al Art. Nº 1)

TOTAL DE EROGACIONES  
ADMINISTRACION CENTRAL Y ORGANISMOS DESCENTRALIZADOS  
CLASIFICACION ECONOMICA, POR OBJETO E INSTITUCIONAL  
(en Australes)

CONCEPTO	TOTAL	ADMINISTRACION CENTRAL	ORGANISMOS DESCENTRALIZADOS
TOTAL :	<u>127.419.650</u>	<u>94.327.000</u>	<u>33.092.650</u>
EROGACIONES CORRIENTES	<u>47.712.885</u>	<u>46.350.911</u>	<u>1.361.974</u>
-Operación	25.729.312	24.367.338	1.361.974
. Personal	20.701.850	19.652.647	1.049.203
. Bienes y servicios	5.027.462	4.714.691	312.771
-Intereses de deudas	203.000	203.000	-
-Transferencias	19.961.021	19.961.021	-
. Transferencias para financiar erogaciones ctes.	17.917.021	17.917.021	-
. Transferencias para financiar erogaciones de cap.	2.044.000	2.044.000	-
-Credito adicional	1.819.552	1.819.552	-
EROGACIONES DE CAPITAL	<u>79.706.765</u>	<u>47.976.089</u>	<u>31.730.676</u>
-Inversión real	76.401.875	44.698.089	31.703.786
. Bienes de capital	2.384.584	2.311.426	73.158
. Trabajos públicos	74.017.291	42.386.663	31.630.628
-Bienes preexistentes	304.890	278.000	26.890
-Inversión financiera	3.000.000	3.000.000	-
. Aportes de capital	2.500.000	2.500.000	-
. Préstamos	500.000	500.000	-

TOTAL EROGACIONES  
ADMINISTRACION CENTRAL  
CLASIFICACION POR FINALIDAD, FUNCION, ECONOMICA Y POR OBJETO  
(en Australes)

FINALIDAD Y FUNCION	ECONOMICA Y POR OBJETO	TOTAL	SECCION 1 - EROGACIONES CORRIENTES					SECCION 2 - EROGACIONES DE CAPITAL						
			Total	Sector 01 Operación		Sector 02 Intereses de deudas	Sector 03 Transferencias		Sector 04 A clasificar	Total	Sector 05 Inversión real		Sector 06 Bs. pre- existentes	Sector 07 Inversión financiera
				P.P.: 011 Personal	P.P.: 012 Bienes y servicios no person.	P.P.: 021 Intereses de deudas	P.P.: 031 Para finan. ciar erog. corrientes	P.P.: 032 Para finan. ciar erog. de capital	P.P.: 041 Crédito adi- cional p/fin. erog. ctes.		P.P.: 051 Bienes de capital	P.P.: 052 Trabajos públicos	P.P.: 061 Bienes preexis- tentes	P.P.: 071 Inversión financiera
<b>TOTAL:</b>		<b>94.327.000</b>	<b>46.350.911</b>	<b>19.652.647</b>	<b>4.714.691</b>	<b>203.000</b>	<b>17.917.021</b>	<b>2.044.000</b>	<b>1.819.552</b>	<b>47.976.089</b>	<b>2.311.426</b>	<b>42.386.663</b>	<b>278.000</b>	<b>3.070.000</b>
ADMINISTRACION GENERAL		22.736.080	20.131.786	5.164.018	1.810.268	-	13.157.500	-	-	2.605.094	387.474	2.217.620	-	-
10-Administración fiscal		512.270	507.939	377.124	130.415	-	400	-	-	4.331	4.331	-	-	-
20-Control fiscal		290.551	288.611	271.422	17.189	-	-	-	-	1.940	1.940	-	-	-
30-Legislación		1.554.723	1.508.533	1.142.264	351.269	-	15.000	-	-	46.190	46.190	-	-	-
40-Apoyo a Gob. Municip. o Comun.		13.138.900	13.138.900	-	-	-	13.138.900	-	-	-	-	-	-	-
50-Administración general sin disc.		7.240.436	4.687.803	3.373.208	1.311.395	-	3.200	-	-	2.552.633	335.013	2.217.620	-	-
6-SEGURIDAD		4.145.943	3.075.238	2.631.372	443.866	-	-	-	-	1.070.705	124.058	946.647	-	-
10-Policía Interior		4.145.943	3.075.238	2.631.372	453.866	-	-	-	-	1.070.705	124.058	946.647	-	-
7-ORDEN		18.758.867	5.012.066	3.416.677	398.648	-	1.196.741	-	-	13.746.801	612.800	13.134.001	-	-
10-Atención médica		11.509.321	4.075.425	3.416.677	398.648	-	260.100	-	-	7.433.896	612.800	6.821.096	-	-
20-Saneamiento ambiental		7.249.546	936.641	-	-	-	936.641	-	-	6.312.905	-	6.312.905	-	-
8-BIENESTAR SOCIAL		12.983.009	3.154.827	933.934	202.128	-	1.829.765	189.000	-	9.828.182	147.025	9.451.157	230.000	-
20-Vivienda y urbanismo		9.228.144	55.000	-	-	-	-	55.000	-	9.173.144	-	9.173.144	-	-
30-Asistencia social		2.567.618	2.247.955	777.762	76.367	-	1.393.836	-	-	319.663	91.650	228.013	-	-
40-Deportes y recreación		403.028	300.853	144.582	120.271	-	-	36.000	-	102.175	52.175	50.000	-	-
50-Protección social		784.219	551.019	11.590	5.500	-	435.929	98.000	-	233.200	3.200	-	230.000	-
9-CULTURA Y EDUCACION		12.060.017	7.239.925	5.782.887	694.660	-	757.378	5.000	-	4.820.092	590.797	4.181.295	48.000	-
10-Cultura		798.867	558.924	291.394	167.980	-	97.550	-	-	241.943	76.693	117.250	48.000	-
20-Educación elemental		3.712.420	250.000	-	-	-	250.000	-	-	3.462.420	-	3.462.420	-	-
30-Educación media y técnica		485.324	45.324	-	-	-	45.324	-	-	440.000	-	440.000	-	-
40-Educación superior y universit.		239.504	239.504	-	-	-	234.504	5.000	-	-	-	-	-	-
50-Cultura y educación sin disc.		6.823.902	6.028.173	5.491.493	526.680	-	130.000	-	-	675.729	514.104	161.625	-	-

TOTAL DE EROGACIONES  
ADMINISTRACION CENTRAL  
CLASIFICACION POR FINALIDAD, FUNCION, ECONOMICA Y POR OBJETO  
(En Australes)

TERMINO REGIONAL DE LA TIERRA DEL FUEGO  
ANTARCTICA E ISLAS DEL ATLANTICO SUR

FINALIDAD Y FUNCION	SECCION 1 - EROGACIONES CORRIENTES										SECCION 2 - EROGACIONES DE CAPITAL		
	ECONOMICA Y POR OBJETO	Sector 01 Operación		Sector 02 Intereses de deudas		Sector 03 Transferencias		Sector 04 A clasificar		Sector 05 Inversión real		Sector 06 Existencias	
		TOTAL	P.P.: 011	P.P.: 012	P.P.: 021	P.P.: 031	P.P.: 032	P.P.: 041	Bienes de capital	Trabajos públicos	P.P.: 051	P.P.: 052	P.P.: 061
			Personal	Bienes y servicios no personal	Intereses de deudas	Para financiar corrientes	Para financiar de capital						
	30.650				30.650								
3- CIENCIA Y TECNICA	26.150				26.150								
30- Investigación y desarrollo	4.500				4.500								
30- Ciencia y técnica sin disc.													
7- DESARROLLO DE LA ECONOMIA	21.589.082	1.723.759	1.165.121		944.987	1.850.000		15.905.215	449.272	12.455.943			3.000.000
70- Agricultura, ganadería y recursos naturales renovables	408.081	153.931	56.350		156.000			41.800	11.800	30.000			
70- Energía y combustibles	7.673.517				667.517			7.006.000		7.006.000			
70- Industria	144.326	134.688	8.438					1.200	1.200				
70- Transporte	1.029.153	127.466	180.000					721.687	36.500	685.187			
70- Infraestructura vial	2.182.349	113.676	17.173			1.850.000		201.500	1.500	200.000			
70- Infraestructura de agua	440.000							440.000		440.000			
70- Infraestructura aérea	4.528.401	151.823	424.158		15.500			3.937.000	17.000	3.920.000			
70- Comunicaciones	1.818.817	870.032	350.734		73.815			524.236	378.200	146.036			
70- Comercio y almacenaje	28.720							28.720		28.720			
70- Comercio y finanzas	3.000.000							3.000.000		3.000.000			
70- Comercio de la economía s/d.	335.638	172.143	128.268		32.155			3.072	3.072				
8- GOBIERNO PUBLICO	203.000			203.000									
80- Causa pública	203.000			203.000									
80- Causa clasificada	1.819.552							1.819.552					
80- Causa por distribución	1.819.552							1.819.552					

*[Handwritten signatures and initials]*

TERMINO NACIONAL DE LA TIERRA DEL FUEGO  
ANTARTICA E ISLAS DEL ATLANTICO SUR

TOTAL DE EROGACIONES  
ADMINISTRACION CENTRAL  
CLASIFICACION ECONOMICA, POR OBJETO E INSTITUCIONAL  
(en Australes)

Planilla Nº 7  
(Anexo al Art. Nº 1)

C O N C E P T O	TOTAL	Jurisdicción 1	Jurisdicción 2	Jurisdicción 3	Jurisdicción 4	Jurisdicción 5	Jurisdicción 6	Jurisdicción 7	Jurisdicción 8	Jurisdicción 9
TOTAL	94.327.000	1.554.723	290.551	39.289.729	7.233.174	24.074.335	9.697.586	12.060.017	66.307	60.573
EROGACIONES CORRIENTES	46.350.911	1.508.533	288.611	23.640.930	4.163.744	5.240.800	4.151.336	7.239.925	61.454	55.574
Administración	44.367.338	1.493.533	288.611	8.525.565	1.829.087	1.761.442	3.874.521	6.477.547	61.454	55.576
Personal	19.652.647	1.142.264	271.422	7.428.030	1.331.141	1.464.809	2.123.014	5.782.887	57.402	51.678
Indicaciones y servicios no personales	4.714.691	351.269	17.189	1.097.535	497.946	296.633	1.751.507	690.660	4.052	3.900
Intereses de deudas	203.000	-	-	-	-	-	203.000	-	-	-
Reservas	19.961.021	15.000	-	15.115.365	515.105	3.479.358	73.815	762.378	-	-
Financiar erogaciones corrientes	17.917.021	15.000	-	14.926.365	515.105	1.629.358	73.815	757.378	-	-
Financiar erogaciones de capital	2.044.000	-	-	189.000	-	1.850.000	-	5.000	-	-
Adicional	1.819.552	-	-	-	1.819.552	-	-	-	-	5.000
EROGACIONES DE CAPITAL	47.976.089	46.190	1.940	15.648.799	3.069.430	18.833.535	5.546.250	4.820.092	4.853	-
Adquisición real	44.698.089	46.190	1.940	15.418.799	69.430	18.833.535	5.546.250	4.772.092	4.853	5.000
Adquisición de capital	2.311.426	46.190	1.940	896.798	39.430	131.391	595.027	590.797	4.853	5.000
Adquisición de bienes públicos	42.386.663	-	-	14.522.001	30.000	18.702.144	4.951.223	4.181.295	-	-
Adquisición de bienes preexistentes	278.000	-	-	230.000	-	-	-	48.000	-	-
Adquisición financiera	3.000.000	-	-	-	3.000.000	-	-	-	-	-
Adquisición de Capital	2.500.000	-	-	-	2.500.000	-	-	-	-	-
Adquisición de bienes	500.000	-	-	-	500.000	-	-	-	-	-

*[Handwritten signature]*

*[Handwritten signature]*

TERRITORIO NACIONAL DE LA TIERRA DEL FUEGO  
 ANTARTIDA E ISLAS DEL ATLANTICO SUR

TOTAL DE EROGACIONES  
 ORGANISMOS DESCENTRALIZADOS  
 CLASIFICADOS POR FINALIDAD, FUNCION, ECONOMICA Y POR OBJETO  
 (en Australes)

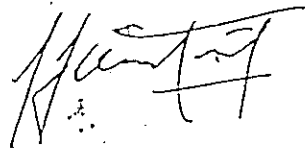

Planilla Nº 8  
 (Anexo al Art. Nº 1)

ECONOMICA Y POR OBJETO	TOTAL	SECCION 1 - EROGACIONES CORRIENTES						SECCION 2 - EROGACIONES DE CAPITAL					
		Total	Sector 01 Operación		Sector 02 Intereses de deudas	Sector 03 Transferencias		Sector 04 A clasificar	Total	Sector 05 Inversión real		Sector 03 Es. pre- existentes	Sector Inver. Financ.
			P.P.: 011 Personal	P.P.: 012 Bienes y servicios no person.	P.P.: 021 Intereses de deudas	P.P.: 031 Para finan- ciar erog. corrientes	P.P.: 032 Para finan- ciar erog. de capital	P.P.: 041 Crédito adi- cional p/fin. erog. ctes.		P.P.: 051 Bienes de capital	P.P.: 052 Trabajos públicos	P.P.: 031 Bienes preexis- tentes	P.P.: 041 Inversión financ.
<b>TOTAL</b>	<u>33.092.650</u>	<u>1.361.974</u>	<u>1.049.203</u>	<u>312.771</u>	-	-	-	-	<u>31.730.676</u>	<u>73.158</u>	<u>31.630.628</u>	<u>26.890</u>	-
ADMINISTRACION GENERAL	113.755	88.755	38.755	50.000	-	-	-	-	25.000	25.000	-	-	-
03-Administración general sin discriminar	113.755	88.755	38.755	50.000	-	-	-	-	25.000	25.000	-	-	-
BENEFESTAR SOCIAL	32.978.895	1.273.219	1.010.448	262.771	-	-	-	-	31.705.676	48.158	31.630.628	26.890	-
03-Vivienda y urbanismo	32.978.895	1.273.219	1.010.448	262.771	-	-	-	-	31.705.676	48.158	31.630.628	26.890	-



TOTAL DE ERGASIONES  
ORGANISMOS DESCENTRALIZADOS  
CLASIFICACION POR FINALIDAD, FUNCION E INSTITUCIONAL  
(en Australes)

FINALIDAD - FUNCION	INSTITUCIONAL	TOTAL	DELEGACION MUNICIPAL TOLHUIN	IN. TC. V. U.
TOTAL :		<u>33.092.650</u>	<u>113.755</u>	<u>32.978.895</u>
1-ADMINISTRACION GENERAL		113.755	113.755	-
30-Administración general sin discriminar		113.755	113.755	-
4-BIENESTAR SOCIAL		<u>32.978.895</u>	-	<u>32.978.895</u>
20-Vivienda y urbanismo		32.978.895	-	32.978.895




TERRITORIO NACIONAL DE LA TIERRA DEL FUEGO  
 ANTIARTIDA E ISLAS DEL ATLANTICO SUR

Planilla Nº 10  
 (Anexo al Art. Nº 1)

TOTAL DE EROGACIONES  
ORGANISMOS DESCENTRALIZADOS  
CLASIFICACION ECONOMICA, POR OBJETO E INSTITUCIONAL  
 (en Australes)

CONCEPTO	TOTAL	DELEGACION MUNICIPAL TOLHUIN	IN. TE. V. U.
TOTAL :	33.092.650	113.755	32.978.895
EROGACIONES CORRIENTES	1.361.974	88.755	1.273.219
-Operación	1.361.974	88.755	1.273.219
.Personal	1.049.203	38.755	1.010.448
.Bienes y servicios no personales	312.771	50.000	262.771
-Intereses de deudas	-	-	-
-Transferencias	-	-	-
.Transferencias para financiar erogaciones corrientes	-	-	-
.Transferencias para financiar erogaciones de capital	-	-	-
EROGACIONES DE CAPITAL	31.730.676	25.000	31.705.675
-Inversión real	31.703.786	25.000	31.678.785
.Bienes de capital	73.158	25.000	48.158
.Trabajos públicos	31.630.628	-	31.630.628
-Bienes preexistentes	26.890	-	26.890
-Inversión financiera	-	-	-
.Aportes de capital	-	-	-
.Préstamos	-	-	-


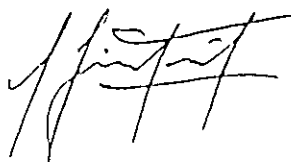



TERRITORIO NACIONAL DE LA TIERRA DEL FUEGO  
ANTARTIDA E ISLAS DEL ATLANTICO SUR

Planilla Nº 11  
(Anexo al Art. Nº 2)

TOTAL DE RECURSOS  
ADMINISTRACION CENTRAL Y ORGANISMOS DESCENTRALIZADOS  
(en Australes)

CONCEPTO	TOTAL	ADMINISTRACION CENTRAL	ORGANISMOS DESCENTRALIZADOS
TOTAL:	67.960.822	67.149.917	810.905
1-RECURSOS CORRIENTES	67.192.193	66.580.523	611.670
1.1.De Jurisdicción Territorial	10.712.193	10.100.523	611.670
1.1.1.Tributarios	8.730.699	8.730.699	-
1.1.1.1.Sobre la producción, el consumo y las transacciones	8.645.699	8.645.699	-
1.1.1.2.Sobre el patrimonio	85.000	85.000	-
1.1.2.No Tributarios	1.981.494	1.369.824	611.670
1.1.2.1.lasas y tarifas	64.382	64.382	-
1.1.2.2.Rentas y utilidades	950.658	950.658	-
1.1.2.3.Otros recursos tributarios	966.454	354.784	611.670
1.2.De Jurisdicción Nacional	56.480.000	56.480.000	-
1.2.1:Sistema Financiero 1986	6.031.000	6.031.000	-
1.2.2.Regalías	50.449.000	50.449.000	-
2-RECURSOS DE CAPITAL	768.629	569.394	199.235
2.1.Reembolso de préstamos	377.000	377.000	-
2.2.Venta de activo fijo	342.129	142.894	199.235
2.3.Otros recursos de capital	49.500	49.500	-






RECURSOS DE LA ADMINISTRACION CENTRAL  
 (en Australes)

CONCEPTO	TOTAL	AFECTACIONES MUNICIPALIDADES	TOTAL SIN AFECTACIONES
TOTAL :	67.149.917	13.138.900	54.011.017
1-RECURSOS CORRIENTES	66.580.523	13.138.900	53.441.623
1.1.De Jurisdicción Territorial	10.100.523	4.365.350	5.735.173
1.1.1.Tributarios	8.730.699	4.365.350	4.365.349
1.1.1.1.Sobre la producción, el consumo y las transacciones	8.645.699	4.322.850	4.322.849
1.1.1.2.Sobre el patrimonio	85.000	42.500	42.500
1.1.2.No tributarios	1.369.824	-	1.369.824
1.1.2.1.Tasas y tarifas	64.382	-	64.382
1.1.2.2.Rentas y utilidades	950.658	-	950.658
1.1.2.3.Otros recursos no tributarios	354.784	-	354.784
1.2.De Jurisdicción Nacional	56.480.000	8.773.550	47.706.450
1.2.1.Sistema Financiero 1985	6.031.000	1.206.200	4.824.800
1.2.2.Regalías	50.449.000	7.567.350	42.881.650
2-RECURSOS DE CAPITAL	569.394	-	569.394
2.1.Reembolso de préstamos	377.000	-	377.000
2.2.Venta de activo fijo	142.894	-	142.894
2.3.Otros recursos de capital	49.500	-	49.500

RECURSOS ESPECIFICOS DE LOS ORGANISMOS DESCENTRALIZADOS  
(en Australes)

<u>CONCEPTO</u>	<u>TOTAL</u>	<u>IN.TE.V.U.</u>
RECURSOS ESPECIFICOS	<u>810.905</u>	<u>810.905</u>
1 - Recursos corrientes	<u>611.670</u>	<u>611.670</u>
1.1.De Jurisdicción Territorial	<u>611.670</u>	<u>611.670</u>
1.1.1.No tributarios	<u>611.670</u>	<u>611.670</u>
1.1.1.1.Otros recursos no tributarios	<u>611.670</u>	<u>611.670</u>
2 - Recursos de capital	<u>199.235</u>	<u>199.235</u>
2.1.Venta de activo fijo	<u>199.235</u>	<u>199.235</u>





TERRITORIO NACIONAL DE LA TIERRA DEL FUEGO  
 ANTARTIDA E ISLAS DEL ATLANTICO SUR

Planilla Nº 14  
 (Anexo al Art. Nº 3)

RECURSOS DE LA ADMINISTRACION CENTRAL  
A ORGANISMOS DESCENTRALIZADOS  
 (en Australes)

CONCEPTO	TOTAL	DELEGACION MUNICIPAL TOLHUIN	IN.TE.V.U.
REMESAS DE LA ADMINISTRACION CENTRAL	1.864.203	113.755	1.750.448
A - Recursos afectados a Organismos Descentralizados	1.864.203	113.755	1.750.448
1 - Recursos corrientes	1.099.203	88.755	1.010.448
2 - Recursos de capital	765.000	25.000	740.000






TERRITORIO NACIONAL DE LA TIERRA DEL FUEGO  
ANTARTIDA E ISLAS DEL ATLANTICO SUR

Planilla Nº 15  
(Anexo al Art. Nº 3)

EROGACIONES FIGURATIVAS  
DE LA ADMINISTRACION CENTRAL  
A ORGANISMOS DESCENTRALIZADOS  
(en Australes)

<u>C O N C E P T O</u>	<u>TOTAL</u>
EROGACIONES FIGURATIVAS	<u>1.864.203</u>
-Contribuciones para financiar erogaciones corrientes	1.099.203
.Delegación Municipal Tolhuin	88.755
.IN.TE.V.U.	1.010.448
-Contribuciones para financiar erogaciones de capital	<u>765.000</u>
.Delegación Municipal Tolhuin	25.000
.IN.TE.V.U.	740.000




BALANCE FINANCIERO PREVENTIVO  
ADMINISTRACION CENTRAL Y ORGANISMOS DESCENTRALIZADOS  
(en Australes)

CONCEPTO	ADMINISTRACION CENTRAL	ORGANISMOS DESCENTRALIZADOS	TOTAL
	<u>92.596.348</u>	<u>33.092.650</u>	<u>125.688.998</u>
EROGACIONES	<u>46.350.911</u>	<u>1.361.974</u>	<u>47.712.885</u>
1. CORRIENTES	<u>19.652.647</u>	<u>1.049.203</u>	<u>20.701.850</u>
-Personal	4.714.691	312.771	5.027.462
-Bienes y servicios	203.000	-	203.000
-Intereses de deudas	19.961.021	-	19.961.021
-Transferencias	13.138.900	-	13.138.900
.Participación de impuestos	6.822.121	-	6.822.121
.Otros	1.819.552	-	1.819.552
-Credito adicional	<u>47.976.089</u>	<u>31.730.676</u>	<u>79.706.765</u>
2. DE CAPITAL	<u>2.311.426</u>	<u>73.158</u>	<u>2.384.584</u>
-Bienes de capital	42.386.663	31.630.628	74.017.291
-Trabajos públicos	9.291.000	20.618.757	29.909.757
.Con recursos afectados	33.095.663	11.011.871	44.107.534
.Con rentas generales	278.000	26.890	304.890
-Bienes preexistentes.	3.000.000	-	3.000.000
(- conversión financiera	<u>3.594.855</u>	=	<u>3.594.855</u>
3. ECONOMIAS	<u>1.864.203</u>	=	<u>1.864.203</u>
-EROGACIONES FIGURATIVAS			
-Contribuciones para financiar erogaciones corrientes	1.099.203	-	1.099.203
-Contribuciones para financiar erogaciones de capital	765.000	-	765.000
	<u>67.149.917</u>	<u>2.675.108</u>	<u>69.825.025</u>
-RECURSOS	<u>66.580.523</u>	<u>611.670</u>	<u>67.192.193</u>
1. CORRIENTES	<u>10.100.523</u>	<u>611.670</u>	<u>10.712.193</u>
-Jurisdicción Territorial	8.730.699	-	8.730.699
-Tributarios	7.960.649	-	7.960.649
.Ingresos brutos	85.000	-	85.000
.Inmobiliario	-	-	-
.Automotores	685.050	-	685.050
.Sellos	1.369.824	611.670	1.981.494
-No Tributarios			
	56.480.000	-	56.480.000
-Jurisdicción Nacional	6.031.000	-	6.031.000
-Sistema Financiero 1986	50.449.000	-	50.449.000
-Regalías	<u>569.394</u>	<u>199.235</u>	<u>768.629</u>
2. DE CAPITAL	<u>377.000</u>	-	<u>377.000</u>
-Reembolso de préstamos	142.894	199.235	342.129
-Venta de activo fijo	49.500	-	49.500
-Otros recursos de capital			
-RECURSOS DE LA ADMINISTRACION CENTRAL A ORGANISMOS DESCENTRALIZADOS	=	<u>1.864.203</u>	<u>1.864.203</u>
-Recursos afectados a organismos descentralizados	-	1.864.203	1.864.203
	<u>25.446.431</u>	<u>30.417.542</u>	<u>55.863.973</u>
-NECESIDAD DE FINANCIAMIENTO			



OTRAS EROGACIONES  
EROGACIONES PARA ATENDER AMORTIZACIONES DE DEUDAS  
ADMINISTRACION CENTRAL Y ORGANISMOS DESCENTRALIZADOS  
CLASIFICACION ECONOMICA, POR OBJETO E INSTITUCIONAL  
(en Australes)

CONCEPTO	TOTAL	ADMINISTRACION CENTRAL	ORGANISMOS DESCENTRALIZADOS
OTRAS EROGACIONES	654.000	654.000	=
- Amortización de la deuda	654.000	654.000	-



FINANCIAMIENTO  
ADMINISTRACION CENTRAL Y ORGANISMOS DESCENTRALIZADOS  
(en Australes)

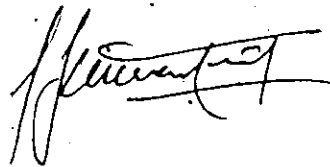

CONCEPTO	TOTAL	ADMINISTRACION CENTRAL	ORGANISMOS DESCENTRALIZADOS	
			TOTAL	IN.TE.V.U.
-FINANCIAMIENTO	<u>56.517.973</u>	<u>26.100.431</u>	<u>30.417.542</u>	<u>30.417.542</u>
1. Aportes no reintegrables	<u>26.330.188</u>	<u>26.100.431</u>	<u>229.757</u>	<u>229.757</u>
-F.D.R	550.000	550.000	-	-
-F.E.D.E.I.	3.846.000	3.846.000	-	-
-Mº de Salud Pública y Acción Social	2.312.757	2.083.000	229.757	229.757
-Secretaría de Energía	2.660.000	2.660.000	-	-
-Secretaría de Industria y Comercio Exterior	72.000	72.000	-	-
-Secretaría de Transporte	42.000	42.000	-	-
-Secretaría de Recursos Hídricos	11.000	11.000	-	-
-Aportes del Tesoro Nacional	16.836.431	16.836.431	-	-
2. Aportes reintegrables	<u>20.389.000</u>	-	<u>20.389.000</u>	<u>20.389.000</u>
-FO.NA.VI.	20.389.000	-	20.389.000	20.389.000
3. Uso del crédito	<u>9.798.785</u>	-	<u>9.798.785</u>	<u>9.798.785</u>
-Instituciones financieras	9.798.785	-	9.798.785	9.798.785

TERRITORIO NACIONAL DE LA TIERRA DEL FUEGO  
ANTARTIDA E ISLAS DEL ATLANTICO SUR

Planilla Nº 19  
(Anexo al Art. Nº 7)

FINANCIAMIENTO NETO  
ADMINISTRACION CENTRAL Y ORGANISMOS DESCENTRALIZADOS

C O N C E P T O	TOTAL	ADMINISTRACION	ORGANISMOS DESCENTRALIZADOS		
		CENTRAL	TOTAL	DELEG. MUNIC. TOLHUIN	IN. TE. V. U.
- FINANCIAMIENTO	<u>56.517.973</u>	<u>26.100.431</u>	<u>30.417.542</u>	=	<u>30.417.542</u>
Menos					
- Amortización de deudas	<u>654.000</u>	<u>654.000</u>	=	=	=
TOTAL :	<u>55.863.973</u>	<u>25.446.431</u>	<u>30.417.542</u>	=	<u>30.417.542</u>



PLANTA DE PERSONAL PERMANENTE  
ADMINISTRACION CENTRAL Y ORGANISMOS DESCENTRALIZADOS  
CLASIFICACION INSTITUCIONAL Y POR CLASES  
CONSOLIDADO


CLASES	INSTITUCIONAL	TOTAL	CARACTER 0 - ADMINISTRACION CENTRAL									CARACTER 1 ORGANISMOS DESCENTRALIZADOS			
			Total	Júrisd. 1	Jurisd. 2	Jurisd. 3	Jurisd. 4	Jurisd. 5	Jurisd. 6	Jurisd. 7	Jurisd. 8	Jurisd. 9	Total	Deleg. Mon. Tolhuin	INTE. D
AUTORIDADES SUPERIORES		38	37	17	1	6	3	2	5	1	1	1	1	-	1
PERSONAL ADMINISTRATIVO, PROFESIONAL Y TECNICO		1.703	1.627	90	30	854	190	162	185	103	8	5	76	6	70
PERSONAL DOCENTE		775	775	-	-	-	-	-	-	775	-	-	-	-	-
PERSONAL DE SEGURIDAD		509	509	-	-	509	-	-	-	-	-	-	-	-	-
PERSONAL DEL S.A.T.		95	95	-	-	-	-	-	95	-	-	-	-	-	-
PERSONAL OBRERO, MAESTRANZA Y SERVICIOS		484	484	14	2	245	6	40	47	130	-	-	-	-	-
<b>T O T A L :</b>		<u>3.604</u>	<u>3.527</u>	<u>121</u>	<u>33</u>	<u>1.614</u>	<u>199</u>	<u>204</u>	<u>332</u>	<u>1.009</u>	<u>9</u>	<u>6</u>	<u>77</u>	<u>6</u>	<u>71</u>

ERRITORIO NACIONAL DE LA TIERRA DEL FUEGO  
ANTARTIDA E ISLAS DEL ATLANTICO SUR

Planilla Nº 21  
(Anexo al Art. Nº

PLANTA DE PERSONAL TEMPORARIO  
ADMINISTRACION CENTRAL Y ORGANISMOS DESCENTRALIZADOS  
CLASIFICACION INSTITUCIONAL Y POR CLASES  
CONSOLIDADO

CLASES	INSTITUCIONAL	TOTAL	CARACTER 0 - ADMINISTRACION CENTRAL									CARACTER 1		
			Total	Jurisd.	Jurisd.	Jurisd.	Jurisd.	Jurisd.	Jurisd.	Jurisd.	Jurisd.	Jurisd.	Total	Deleg. Mun. Tolhuin
				1	2	3	4	5	6	7	8	9		
PERSONAL DE GABINETE		13	13	-	-	-	-	-	13	-	-	-	-	-
PERSONAL ADMINISTRATIVO, PROFESIONAL Y TECNICO		232	141	28	-	59	6	30	1	17	-	-	91	-
PERSONAL OBRERO, MAESTRANZA Y SERVICIOS		66	66	3	-	27	1	-	-	35	-	-	-	-
<b>T O T A L :</b>		<u>311</u>	<u>220</u>	<u>31</u>	<u>=</u>	<u>86</u>	<u>7</u>	<u>30</u>	<u>14</u>	<u>52</u>	<u>=</u>	<u>=</u>	<u>91</u>	<u>=</u>

ORGANISMOS DESCENTRALIZADOS  
(en Australes)

CONCEPTO	TOTAL	DELEGACION MUNICIPAL TOLHUIJIN	IN.TE.V.U
I.TOTAL DE RECURSOS	<u>2.675.108</u>	<u>113.755</u>	<u>2.561.353</u>
1.RECURSOS ESPECIFICOS	<u>810.905</u>	=	<u>810.905</u>
2.REMESAS DE LA ADMINISTRACION CENTRAL	<u>1.864.203</u>	<u>113.755</u>	<u>1.750.448</u>
-Recursos afectados a Organismos Descentralizados	1.864.203	113.755	1.750.448
.Recursos corrientes	1.099.203	88.755	1.010.448
.Recursos de capital	765.000	25.000	740.000
II.TOTAL DE EROGACIONES	<u>33.092.650</u>	<u>113.755</u>	<u>32.978.895</u>
1.EROGACIONES CORRIENTES	<u>1.361.974</u>	<u>88.755</u>	<u>1.273.219</u>
-Operación	1.361.974	88.755	1.273.219
.Personal	1.049.203	38.755	1.010.448
.Bienes y servicios no personales	312.771	50.000	262.771
-Intereses de deudas	-	-	-
2.EROGACIONES DE CAPITAL	<u>31.730.676</u>	<u>25.000</u>	<u>31.705.676</u>
-Inversión real	31.703.786	25.000	31.678.786
.Bienes de capital	73.158	25.000	48.158
.Trabajos públicos	31.630.628	-	31.630.628
-Bienes preexistentes	26.890	-	26.890
III.NECESIDAD DE FINANCIAMIENTO	<u>30.417.542</u>	=	<u>30.417.542</u>
1.FINANCIAMIENTO	<u>30.417.542</u>	=	<u>30.417.542</u>
-Aportes reintegrables	20.618.757	-	20.618.757
.FO.NA.VI.	20.389.000	-	20.389.000
.Mrio. Salud Pública y Acción Social	229.757	-	229.757
-Uso del credito	9.798.785	-	9.798.785
.Instituciones financieras	9.798.785	-	9.798.785

J	III	F	F	DENOMINACION DE LAS OBRAS	TOTAL
---	-----	---	---	---------------------------	-------

II. FINANCIADAS CON RECURSOS AFECTADOS

a.F.D.R.

III 4 3 20 79. Obras Acueducto Ushuaia 577.000

b.F.E.D.E.I.

V 10 7 30 80. Ampliación Redes eléctricas baja y media tensión 1.846.000

V 10 7 30 Ushuaia y Río Grande 600.000

V 10 7 30 81. Equipamiento Usina Ushuaia-Grupo Electrógeno Fiat 1.400.000

V 10 7 30 82. Compra Turbinas Río Grande-Continuación trámite 2.660.000

c. SECRETARIA DE ENERGIA

V 10 7 30 83. Obras para aprovechamiento fuentes de energía

d. MINISTERIO DE ACCION SOCIAL Y SALUD PUBLICA

III 4 3 10 84. Construcción Obra Hospital Ushuaia 1.700.000

III 4 3 10 85. Terminación Ampliación Hospital Río Grande 208.000

III 4 3 10 86. Dispensario Tolhuin 300.000

SUB-TOTAL II

9.291.000

TOTAL (I + II)

42.386.663

64  
 TERRITORIO NACIONAL DE LA TIERRA DEL FUEGO  
 ANTARTIDA E ISLAS DEL ATLANTICO SUR

PLAN DE OBRAS PUBLICAS  
ADMINISTRACION CENTRAL  
 (en australes)

J	UO	F	F	DENOMINACION DE LAS OBRAS	TOTAL
I. FINANCIADAS CON RENTAS GENERALES					
III	1	7	70	1.Construcción de Registro Público de Comercio	28.720
III	2	1	90	2.Construcción de Registro Civil Ushuaia y Río Grande	67.620
III	4	3	10	3.Continuación del Nuevo Hospital Regional Ushuaia (en ejecución)	3.436.000
III	4	3	10	4.Remodelación Hospital Río Grande	676.000
III	4	3	10	5.Construcción Centro Periférico de Salud Ushuaia y Río Grande	70.456
III	4	3	10	6.Construcción Centro Geriátrico	100.000
III	4	3	10	7.Centro Asistencial Tolhuin,	88.640
III	4	3	10	8.Construcción Centro p/Enfermos crónicos en Río Grande (1.000 m <sup>2</sup> )	200.000
III	4	3	10	9.Construcción 2 Edificios p/Fiscalización Sanitaria	42.000
III	4	4	20	10.Seis Viviendas de Servicio	67.000
III	5	4	30	11.Centro Infantil integrado en Ushuaia y Río Grande(1y1)	210.000
III	6	4	40	12.Playon Polifuncional Tolhuin	20.000
III	6	4	40	13.Camping Río Pipo	30.000
III	5	4	30	14.Ampliación Liga de Madres de Ushuaia	18.013
III	3	2	10	15.Refacción en Instalaciones Rurales	60.000
III	3	2	10	16.Infraestructura y Equipamiento dest.INTEVU Río Grande	12.410
III	3	2	10	17.Refacción Jefatura de Policía Ushuaia	20.000
III	3	2	10	18.Finalización Escuela de Policía	40.000
III	3	2	10	19.Construcción dos caballerizas Ushuaia y Lago Kami	10.637
III	3	2	10	20.Comisaría 1ra. (2da. Etapa)	50.000
III	3	2	10	21.Alojamiento y Gamela Personal Policía Ushuaia	300.000
III	3	2	10	22.Alojamiento y Gamela Personal Policía Río Grande	200.000
III	3	2	10	23.Comisaría 2da. Ushuaia (1ra. Etapa)	50.000
III	3	2	10	24.Destacamento José Menéndez	45.000
III	3	2	10	25.Jefatura de Policía Ushuaia	100.000
III	3	2	10	26.Destacamento San Pablo y Puente Justicia	58.600
VI	12	7	50	27.Nueva Pista de Esquí, limpieza y destronque	100.000
VI	12	7	50	28.Tendido cable tensión Aerosilla Ushuaia	65.187
VI	12	7	50	29.Construcción Refugio en Parque superior Aerosilla	70.000
VI	11	7	62	30.Remodelación Aeroestación Ushuaia y Río Grande	1.000.000
VI	6	7	65	31.Remodelación Adecuación Canal 11 Ushuaia	46.036
VI	7	7	65	32.Modificación Canal 13 Río Grande	100.000
VI	12	7	50	33.Construcción y Equipamiento Cocina Hotel Albatros	200.000
VI	11	7	62	34.Pavimentación Plataforma	100.000
VI	12	7	50	35.Infraestructura Turística Lago Yehuin-Lago Fagnano	250.000

*[Handwritten signature]*

*[Handwritten signature]*



	U	F	F	DENOMINACION DE LAS OBRAS	TOTAL
VJ	11	7	62	36.Construcción Galpón Dep. y pavimento Río Grande	200.000
VI	12	7	61	37.Embarcadero Lago Fagnano y Yehuin	200.000
VJI	2	5	20	38.Ampliación Escuela Nro. 15	20.000
VII	2	5	20	39.Construcción Gimnasio Escuela Nro. 7 Río Grande	140.000
VII	2	5	20	40.Ampliación Escuela Nro. 5 Tolhuin	20.000
VII	2	5	20	41.Ampliación Escuela Nro. 6	22.833
VII	4	5	10	42.Construcción Museo Histórico Río Grande	100.000
VII	2	5	20	43.Incorporación Servicios en Salón Usos Múltiples Escuela Nro. 1 Ushuaia	20.387
VII	2	5	20	44.Escuela Nro. 13 comedor, cocina y tabiques interiores	39.100
VII	2	5	20	45.Ampliación Escuela Nro. 10	180.000
VII	2	5	20	45.Ampliación Escuela Nro. 8	50.000
VII	2	5	20	47.Ampliación Jardín de Infantes Nro. 2 Río Grande	230.000
VII	2	5	20	48.Ampliación Escuela Nro. 2 - Tres salas especiales	50.000
VII	2	5	20	49.Escuela Nro. 4 Río Grande	50.000
VII	2	5	20	50.Ampliación Escuela Nro. 9 Ushuaia	180.000
VII	2	5	20	51.Construcción de dos Escuelas primarias con Jardín de Infantes - Río Grande	1.970.050
VII	2	5	20	52.Escuela Discapacitados Ushuaia - Ampliación	90.000
II	1	5	30	53.Ampliación Colegio Nacional José Martí	80.000
II	1	5	30	54.Construcción E.N.E.T. Nro. 1 - Ushuaia	20.000
VII	2	5	20	55.Dos Jardines de Infantes Integrados (nuevos) Ushuaia	250.000
VII	2	5	20	56.Finalización de los sanitarios del Gimnasio Escuela Nro 3 y construcción de grados y sala de proyecciones	59.800
VII	1	5	30	57.Transformación de Talleres en E.N.E.T. Nro. 1	40.000
VII	1	5	90	58.Residencias para estudiantes universitarios - Buenos Aires	161.625
VII	3	5	10	59.Completar tabiques interiores Centro Cultural	17.250
VII	2	5	20	60.Sanitarios Jardín de Infantes Nro. 2 - Ushuaia	20.125
VII	2	5	20	61.Ampliación de la supervisión escolar Río Grande	20.125
VII	1	5	30	62.Ampliación ENET Nº 1 - Río Grande	300.000
VII	2	5	20	63.Ampliación Escuela Especial Nº 2 Casita de Luz-Construcción tres aulas para pretalleres	50.000
IV	4	7	20	64.Ampliación Piscicultura y Toma de agua	30.000
	5	1	90	65.Construcción de Depósito Delegación Zona Norte	70.000
V	11	1	90	66.Traslado Talleres Dirección de Servicios Generales	80.000
V	10	4	20	67.Obras varias de Infraestructura básica Ushuaia - Río Grande y Tolhuin	8.806.144
III	4	3	20	68.Obras varias de Saneamiento Ushuaia, Río Gde. y Tolhuin	4.035.905
III	4	3	20	69.Plantas Potabilizadoras Río Grande y Ushuaia	1.200.000
V	10	1	90	70.Mantenimiento Edificios Públicos	2.000.000
V	9	7	61	71.Puerto Río Grande	150.000
V	9	7	61	72.Puerto Comercial Pesquero Ushuaia	90.000
VI	11	7	62	73.Nueva Pista de Aviación	120.000
V	8	7	60	74.Camino del Atlántico	200.000
V	2	7	30	75.Obras Complementarias aprovechamiento Hidroeléctrico. Río Olivia	500.000
V	8	4	20	76.Muro Contención Gob. Paz Ushuaia	300.000
III	4	3	20	77.Cisterna Barrio San Vicente de Paul	500.000
VI	11	7	62	78.Repavimentación Aeropuerto (Pista)	2.500.000

SUB-TOTAL I

33.095.663

*[Handwritten signature]*

*[Handwritten signature]*

FECHA: 21-03-86  
HORA: 12hs

Cover 1-243

[Signature]

RAQUEL F. DE ROCA  
Despacho - Correo y Protocolo

Tierra del Fuego,  
tico Sur

MENSAJE N° 1

USHUAIA, 20 MAR. 1986

A LA HONORABLE LEGISLATURA:

Tengo el honor de dirigirme a la Honorable Cámara remitiendo el proyecto de Ley de Presupuesto General de Erogaciones y Cálculo de Recursos de la Administración Pública Territorial (Administración Central y Organismos Descentralizados) correspondiente al Ejercicio 1986.

La expansión demográfica que se verifica en Tierra del Fuego genera consecuentemente un conjunto de crecientes necesidades cada año. Dicho proceso exige del Gobierno Territorial el desarrollo de una actividad adecuadamente planificada, que le permita concurrir con su aporte a aquellas áreas donde una eficaz acción oficial se relaciona directamente con el bienestar de la población. Esta preocupación del Ejecutivo fueguino se traduce en las obras de infraestructura incluidas en el plan que se acompaña, y que fue diseñado con la premisa de orientar los recursos hacia el sector educativo, el de la salud pública y la promoción social.

Paralelamente, se procura afianzar el desarrollo económico con diversas herramientas políticas, como la instrumentación de una partida para préstamos y un aporte de capital al Banco del Territorio que, al tiempo que cumplimentará exigencias de la autoridad monetaria, dará mayor impulso al organismo. En este marco se inserta asimismo el fomento de la actividad turística previsto en el proyecto que se somete a la consideración de los Señores Legisladores.

La vivienda, necesidad que constituye un objetivo permanente de este Gobierno, continuará siendo atendida a través de las partidas del FO. NA.VI. y del apoyo crediticio del Banco Hipotecario Nacional, que se canaliza a través del Instituto Territorial de Vivienda y Urbanismo.

El esquema descripto ha exigido la profundización de un esfuerzo de la administración, que mantendrá niveles razonables para sus gastos de funcionamiento y, por ende, privilegiará la orientación de fondos según las

///.

[Signature]  
EDGARDO DANIEL ESCOBAR  
MINISTRO DE ECONOMÍA Y HACIENDA

[Signature]  
RODOLFO LUIS SCURANO  
GOBIERNO


*Gobernación del Territorio Nacional de la Tierra del Fuego,  
Antártida e Islas del Atlántico Sur*

///.

pautas enunciadas. Asimismo, el balance financiero prevee la ejecución de economías equivalentes al cinco por ciento de las erogaciones que no poseen afectación específica.

En la partida de Transferencias, además de los subsidios y aportes que necesita la población, se han previsto los fondos para la coparticipación a los Municipios, distribuidos con arreglo a lo determinado por la Ley respectiva. Los incrementos en la planta de personal se limitan, en forma congruente con lo expresado en párrafos anteriores, a los requeridos para cubrir necesidades en las áreas de educación, acción social y salud pública.

Dios guarde a la H. Legislatura.

  
EDUARDO DANIEL HÜBNER  
MINISTRO DE ECONOMÍA Y HACIENDA

  
ADOLFO LUIS CORRADO  
GOBERNADOR

*Gobernación del Territorio Nacional de la Tierra del Fuego,  
Antártida e Islas del Atlántico Sur*

SANCIONA CON FUERZA DE LEY:

Artículo 1º - Fíjase en la suma de AUSTRALES CIENTO VEINTITRES MILLONES OCHOCIENTOS VEINTICUATRO MIL SETECIENTOS NOVENTA Y CINCO (A 123.824.795.-) el total de erogaciones del Presupuesto General de la Administración Territorial (Administración Central y Organismos Descentralizados) para el Ejercicio 1986 con destino a las finalidades que se indican a continuación, que se detallan analíticamente en las planillas anexas que forman parte integrante de la presente ley:

FINALIDAD	TOTAL	(en australes)	
		EROGACIONES CORRIENTES	EROGACIONES DE CAPITAL
1. ADMINISTRACION GENERAL	22.850.635	20.220.541	2.630.094
2. SEGURIDAD	4.145.943	3.075.238	1.070.705
3. SALUD	18.758.867	5.012.066	13.746.801
4. BIENESTAR SOCIAL	45.961.904	4.428.046	41.533.858
5. CULTURA Y EDUCACION	12.060.017	7.239.925	4.820.092
6. CIENCIA Y TECNICA	30.650	30.650	-
7. DESARROLLO DE LA ECONOMIA	21.589.082	5.683.867	15.905.215
8. DEUDA PUBLICA	203.000	203.000	-
9. GASTOS A CLASIFICAR	<u>1.819.552</u>	<u>1.819.552</u>	<u>-</u>
SUBTOTAL	127.419.650	47.712.885	79.706.765
ECONOMIAS:	<u>3.594.855</u>		
T O T A L	<u>123.824.795</u>		

Artículo 2º - Estímase en la suma de AUSTRALES SESENTA Y SIETE MILLONES CIENTO/ CUARENTA Y NUEVE MIL NOVECIENTOS DIECISIETE (A 67.149.917.=) el cálculo de recursos destinado a atender las erogaciones a que se refiere el artículo 1º, de acuerdo con la distribución que se indica a continuación y al detalle que figura en las planillas anexas que forman parte integrante de la presente ley:

	(en australes)
-Recursos de la Administración Central	<u>67.149.917</u>
:Corrientes	66.580.523
:De Capital	569.394
-Recursos de Organismos Descentralizados	<u>810.905</u>
:Corrientes	611.670
:De Capital	199.235
T O T A L	<u>67.960.822</u>

Artículo 3º - Los importes que en concepto de Erogaciones Figurativas se incluyen en planilla anexa, constituyen autorizaciones legales para imputar las erogaciones a sus correspondientes créditos, según el origen de los aportes y contribuciones para Organismos Descentralizados, hasta las sumas que para cada caso se establecen

///.2

*Gobernación del Territorio Nacional de la Tierra del Fuego,  
Antártida e Islas del Atlántico Sur*

///.2

en sus respectivos cálculos de recursos, según se detalla también en planilla anexa.

Artículo 4º - Como consecuencia de lo establecido en los artículos precedentes, estimase el siguiente balance financiero preventivo cuyo detalle figura en la planilla anexa que forma parte integrante de la presente ley:

	(en australes)
Erogaciones	123.824.795
Recursos	<u>67.960.822</u>
Necesidad de Financiamiento	<u><u>55.863.973</u></u>

Artículo 5º - Fijase en la suma de AUSTRALES SEISCIENTOS CINCUENTA Y CUATRO MIL/ (A 654.000.-) el importe correspondiente a las erogaciones para atender amortizaciones de deudas, de acuerdo con el detalle que figura en planillas anexas que forman parte integrante de la presente ley.


Artículo 6º - Estimase en la suma de AUSTRALES CINCUENTA Y SEIS MILLONES IQUINIENTOS DIECISIETE MIL NOVECIENTOS SETENTA Y TRES (A 56.517.973.-) el financiamiento de la Administración Territorial, de acuerdo con la distribución que se indica a continuación y el detalle que figura en las planillas anexas que forman parte integrante de la presente ley:

	(en australes)
-Financiamiento de la Administración Central	26.100.431
-Financiamiento de Organismos Descentralizados	<u>30.417.542</u>
TOTAL	<u><u>56.517.973</u></u>

Artículo 7º - Como consecuencia de lo establecido en los artículos 5º y 6º de la presente ley, estimase el Financiamiento Neto de la Administración Territorial en la suma de AUSTRALES CINCUENTA Y CINCO MILLONES OCHOCIENTOS SESENTA Y TRES MIL/ NOVECIENTOS SETENTA Y TRES (A 55.863.973.-) destinado a la atención de la Necesidad de Financiamiento establecida en el artículo 4º de la presente ley, conforme al resumen que se indica a continuación y el detalle que figura en las planillas anexas que forman parte integrante de la presente ley:

		(en australes)
-Administración Central		25.446.431
. Financiamiento (Art. 6)	26.100.431	
. Erogaciones (Art.5)	654.000	
-Organismos Descentralizados		30.417.542
. Financiamiento (Art.6)	30.417.542	
TOTAL		<u><u>55.863.973</u></u>

///.3



*Gobernación del Territorio Nacional de la Tierra del Fuego,  
Antártida e Islas del Atlántico Sur*

///3

Artículo 8º- Las economías por no inversión que se indican en el artículo 1º, y que totalizan la suma de AUSTRALES TRES MILLONES QUINIENTOS NOVENTA Y CUATRO MIL OCHOCIENTOS CINCUENTA Y CINCO (A 3.594.855.-) serán realizadas por el Poder Ejecutivo y efectivizadas al cierre del ejercicio y deberán efectuarse sobre las erogaciones que se financien con recursos sin afectación.

Artículo 9º- Fíjase en TRES MIL SEISCIENTOS CUATRO (3.604) el número de cargos de la planta de personal permanente y en TRESCIENTOS ONCE (311) el número de cargos de la planta de personal temporario., que se detallan en planillas anexas que forman parte integrante de la presente ley.

Artículo 10º - Fíjase en la suma de AUSTRALES UN MILLON QUINIENTOS VEINTINUEVE MIL (A 1.529.000.-) el Presupuesto Operativo de Erogaciones del Instituto de Servicios Sociales del Territorio para el año 1986, estimándose en las mismas sumas los recursos y el financiamiento destinados a atender dichas erogaciones, conforme al detalle que figura en planillas anexas que forman parte integrante de la presente ley.

Artículo 11º - Fíjense en las sumas que para cada caso se indican, los Presupuestos de Erogaciones de los siguientes organismos para el año 1985, estimándose los recursos y el financiamiento destinados a atenderles en las mismas sumas, conforme al detalle que figura en las planillas anexas que forman parte integrante de la presente ley:

ORGANISMO	(en australes) EROGACIONES
-Dirección Territorial de Obras y Servicios Sanitarios	1.086.141
-Dirección Territorial de Energía	1.836.401
-Banco del Territorio Nacional de la Tierra del Fuego, Antártida e Islas del Atlántico Sur	12.634.106

El Poder Ejecutivo podrá disponer las reestructuraciones y modificaciones que considere necesarias a los Presupuestos que se aprueban por el presente artículo.

Artículo 12 - El Poder Ejecutivo podrá disponer las reestructuraciones y modificaciones que considere necesarias, con la única limitación de no alterar el total de erogaciones fijado en los artículos 1º y 5º. Respecto de la planta de personal se podrán transferir cargos con la sola limitación de no modificar los totales fijados en el artículo 9º.

Artículo 13 - Para las erogaciones correspondientes a servicios requeridos por

///.4



*Gobernación del Territorio Nacional de la Tierra del Fuego,  
Antártida e Islas del Atlántico Sur*

///4


terceros que se financien con su producido, el presupuesto podrá ajustarse en función de las sumas que se perciban como retribución de los servicios prestados.

Artículo 14 - Autorízase al Poder Ejecutivo a modificar el Presupuesto General incorporando las partidas específicas necesarias e incrementando las ya previstas, cuando deba realizar erogaciones originadas por la adhesión a leyes, decretos y convenios nacionales de vigencia en el ámbito territorial. Dicha autorización estará limitada a los aportes que a tal efecto disponga el Gobierno Nacional.

Artículo 15 - Las erogaciones a atenderse con fondos provenientes de recursos o financiamiento afectados, deberán ajustarse en cuanto a sus montos y oportunidad a las cifras efectivas de aquellas y no podrán transferirse a ningún otro destino, salvo el caso de erogaciones cuyo ingreso está condicionado a la prestación previa de certificados de obra o comprobantes de ejecución, en cuyo caso tales erogaciones estarán limitadas a los créditos autorizados por el artículo 1º.

Artículo 16 - Comuníquese, dése al Boletín Oficial del Territorio, publíquese y archívese.

Ley Territorial N°



TOTAL DE EROGACIONES  
ADMINISTRACION CENTRAL Y ORGANISMOS DESCENTRALIZADOS  
CLASIFICACION POR FINALIDAD, FUNCION Y ECONOMICA  
(en Australes).

FINALIDAD - FUNCION	ECONOMICA	TOTAL	EROGACIONES CORRIENTES	EROGACIONES DE CAPITAL
<b>T O T A L:</b>		<u>127.419.650</u>	<u>47.712.885</u>	<u>79.706.765</u>
<b>1-ADMINISTRACION GENERAL</b>		<u>22.850.635</u>	<u>20.220.541</u>	<u>2.630.094</u>
10-Administración fiscal		512.270	507.939	4.331
20- Control fiscal		290.551	288.611	1.940
30- Legislación		1.554.723	1.508.533	46.190
60-apoyo a Gob. Municip. o Comun.		13.138.900	13.138.900	-
90-Administración general sin disc.		7.354.191	4.776.558	2.577.633
<b>2-SEGURIDAD</b>		<u>4.145.943</u>	<u>3.075.238</u>	<u>1.070.705</u>
10-Policía interior		4.145.943	3.075.238	1.070.705
<b>3-SALUD</b>		<u>18.758.867</u>	<u>5.012.066</u>	<u>13.746.801</u>
10-Atención médica		11.509.321	4.075.425	7.433.896
20-Saneamiento ambiental		7.249.546	936.641	6.312.905
<b>4-BIENESTAR SOCIAL</b>		<u>45.961.904</u>	<u>4.428.046</u>	<u>41.533.858</u>
20-Vivienda y urbanismo		42.207.039	1.328.219	40.878.820
30- Asistencia social		2.567.618	2.247.955	319.663
40-Deportes y recreación		403.028	300.853	102.175
50-Promoción social		784.219	551.019	233.200
<b>5-CULTURA Y EDUCACION</b>		<u>12.060.017</u>	<u>7.239.925</u>	<u>4.820.092</u>
10-Cultura		798.867	556.924	241.943
20-Educación elemental		3.712.420	250.000	3.462.420
30-Educación media y Técnica		485.324	45.324	440.000
40-Educación superior y universit.		239.504	239.504	-
90-Cultura y educación sin disc.		6.823.902	6.028.173	675.729
<b>6-CIENCIA Y TECNICA</b>		<u>30.650</u>	<u>30.650</u>	<u>=</u>
20-Investigación y desarrollo		26.150	26.150	-
90-Ciencia y técnica sin disc.		4.500	4.500	-
<b>7-DESARROLLO DE LA ECONOMIA</b>		<u>21.589.082</u>	<u>5.683.867</u>	<u>15.905.215</u>
20-Agricultura, ganadería y re- cursos naturales renovables		408.081	366.281	41.800
30-Energía y combustibles		7.673.517	667.517	7.006.000
40-Industria		144.326	143.126	1.200
50-Turismo		1.029.153	307.466	721.687
60-Transporte vial		2.182.349	1.980.849	201.500
61-Transporte por agua		440.000	-	440.000
62-Transporte aéreo		4.528.481	591.481	3.937.000
65-Comunicaciones		1.818.817	1.294.581	524.236
70-Comercio y almacenaje		28.720	-	28.720
80-Seguro y finanzas		3.000.000	-	3.000.000
90-Desarrollo de la economía sin discriminar		335.638	332.566	3.072
<b>8-DEUDA PUBLICA</b>		<u>203.000</u>	<u>203.000</u>	<u>=</u>
10-Deuda pública		203.000	203.000	-
<b>9-GASTOS A CLASIFICAR</b>		<u>1.819.552</u>	<u>1.819.552</u>	<u>-</u>
10-A clasificar por distribución		1.819.552	1.819.552	-



TOTAL DE EROGACIONES  
ADMINISTRACION Y ORGANISMOS DESCENTRALIZADOS  
CLASIFICACION POR FINALIDAD, FUNCION ECONOMIA Y POR OBJETO  
(en Austraes)

ECONOMICA Y POR OBJETO	TOTAL	SECCION 1 - EROGACIONES CORRIENTES							SECCION 2 - EROGACIONES DE CAPITAL				
		Total	Sector 01 Operación		Sector 02 Intereses de deudas	Sector 03 Transferencias		Sector 04 A clasificar	Total	Sector 05 Inversión real		Sector 06 Bs. pre- existentes	Sector 07 Inversión financiera
			P.P.: 011 Personal	P.P.: 012 Bienes y servicios no person.	P.P.: 021 Intereses de deudas	P.P.: 031 Para finan- ciar erog. corrientes	P.P.: 032 Para finan- ciar erog. de capital	P.P.: 041 Crédito adi- cional p/fin. erog. ctes.		P.P.: 051 Bienes de capital	P.P.: 052 Trabajos públicos	P.P.: 061 Bienes preexis- tentes	P.P.: 071 Inversión financiera
<b>TOTAL:</b>	<b>127.419.650</b>	<b>47.712.885</b>	<b>20.701.850</b>	<b>5.027.462</b>	<b>203.000</b>	<b>17.917.021</b>	<b>2.044.000</b>	<b>1.819.552</b>	<b>79.706.765</b>	<b>2.384.584</b>	<b>74.017.291</b>	<b>256.890</b>	<b>3.000.000</b>
ADMINISTRACION GENERAL	22.850.635	20.220.541	5.202.773	1.860.268	-	13.157.500	-	-	2.630.094	412.474	33.848.248	256.890	-
10-Administración fiscal	512.270	507.939	377.124	130.415	-	400	-	-	4.331	4.331	-	-	-
20-Control fiscal	290.551	288.611	271.422	17.189	-	-	-	-	1.940	1.940	-	-	-
30-Legislación	1.554.723	1.508.533	1.142.264	351.269	-	15.000	-	-	46.190	46.190	-	-	-
60-Asp. o a Gob. Municip. o Comun.	13.138.900	13.138.900	-	-	-	13.138.900	-	-	-	-	-	-	-
90-Administración general sin disc.	7.354.191	4.776.558	3.411.963	1.361.395	-	3.200	-	-	2.577.633	360.013	2.217.620	-	-
SECURIDAD	4.145.943	3.075.238	2.631.372	443.866	-	-	-	-	1.070.705	124.058	946.647	-	-
10-Policía interior	4.145.943	3.075.238	2.631.372	443.866	-	-	-	-	1.070.705	124.058	946.647	-	-
SALUD	18.758.867	5.012.066	3.416.677	398.648	-	1.196.741	-	-	13.746.801	612.800	13.134.001	-	-
10-Atención médica	11.509.321	4.075.425	3.416.677	398.648	-	260.100	-	-	7.433.896	612.800	6.821.096	-	-
20-Saneamiento ambiental	7.249.546	936.641	-	-	-	936.641	-	-	6.312.905	-	6.312.905	-	-
BIENESTAR SOCIAL	45.961.904	4.428.046	1.944.382	464.899	-	1.829.765	189.000	-	41.533.858	195.183	41.081.785	256.890	-
20-Vivienda y urbanismo	42.207.039	1.328.219	-	-	-	-	55.000	-	40.878.820	-	40.803.772	-	-
30-Asistencia social	2.567.618	2.247.955	777.762	76.357	-	1.393.836	-	-	319.663	91.650	228.013	-	-
40-Deportes y recreación	403.028	300.853	144.582	120.271	-	-	36.000	-	102.175	52.175	50.000	-	-
50-Promoción social	784.219	551.019	11.590	5.500	-	435.929	98.000	-	233.200	3.200	-	230.000	-
CULTURA Y EDUCACION	12.060.017	7.239.925	5.782.887	694.660	-	757.378	5.000	-	4.820.092	590.797	4.181.295	48.000	-
10-Cultura	798.867	556.924	291.394	167.980	-	97.550	-	-	241.943	76.693	117.250	48.000	-
20-Educación elemental	3.712.420	250.000	-	-	-	250.000	-	-	3.462.420	-	3.462.420	-	-
30-Educación media y técnica	485.324	45.324	-	-	-	45.324	-	-	440.000	-	440.000	-	-
40-Educación superior y universit.	239.504	239.504	-	-	-	234.504	5.000	-	-	-	-	-	-
90-Cultura y educación sin disc.	6.823.902	6.028.173	5.491.493	526.680	-	130.000	-	-	675.729	514.104	161.625	-	-

TERRITORIO NACIONAL DE LA TIERRA DEL FUEGO  
ANTARTIDA E ISLAS DEL ATLANTICO SUR

TOTAL DE EROGACIONES  
ADMINISTRACION Y ORGANISMOS DESCENTRALIZADOS  
CLASIFICACION POR FINALIDAD, FUNCION, ECONOMIA Y POR OBJETO  
(en Australes)

Planilla Nº 2  
(Anexo al art. Nº 1)

FINALIDAD Y FUNCION	ECONOMICA Y POR OBJETO	TOTAL	SECCION 1 - EROGACIONES CORRIENTES					SECCION 2 - EROGACIONES DE CAPITAL						
			Total	Sector 01 Operación		Sector 02 Intereses de deudas	Sector 03 Transferencias		Sector 04 A clasificar	Total	Sector 05 Inversión real		Sector 06 Bs. pre- existentes	Sector 07 Inversión financiera
				P.P.: 011 Personal	P.P.: 012 Bienes y servicios no person.	P.P.: 021 Intereses de deudas	P.P.: 031 Para finan- ciar erog. corrientes	P.P.: 032 Para finan- ciar erog. de capital	P.P.: 041 Crédito adi- cional p/fin. erog. ctes.		P.P.: 051 Bienes de capital	P.P.: 052 Trabajos públicos	P.P.: 061 Bienes preexis- tentes	P.P.: 071 Inversión financiera
6-CIENCIA Y TECNICA		30.650	30.650	=	=	=	30.650	=	=	=	=	=	=	
20-Investigación y desarrollo		26.150	26.150	-	-	-	26.150	-	-	-	-	-	-	
50-Ciencia y Técnica sin disc.		4.500	4.500	-	-	-	4.500	-	-	-	-	-	-	
7-DESARROLLO DE LA ECONOMIA		21.589.082	5.683.867	1.723.759	1.165.121	-	944.987	1.850.000	15.905.215	449.272	12.455.943	-	3.000.000	
20-Agricultura, ganadería y re- cursos naturales renovables		408.081	366.281	153.931	56.350	-	156.000	-	41.800	11.800	30.000	-	-	
30-Energía y combustibles		7.673.517	667.517	-	-	-	667.517	-	7.006.000	-	7.006.000	-	-	
40-Industria		144.326	143.126	134.688	8.438	-	-	-	1.200	1.200	-	-	-	
50-Turismo		1.029.153	307.466	127.466	180.000	-	-	-	721.687	36.500	685.187	-	-	
60-Transporte vial		2.182.349	1.980.849	113.676	17.173	-	-	1.850.000	201.500	1.500	200.000	-	-	
61-Transporte por agua		440.000	-	-	-	-	-	-	440.000	-	440.000	-	-	
62-Transporte aéreo		4.528.481	591.481	151.823	424.158	-	15.500	-	3.937.000	17.000	3.920.000	-	-	
65-Comunicaciones		1.818.817	1.294.581	870.032	350.734	-	73.815	-	524.236	378.200	146.036	-	-	
70-Comercio y almacenaje		28.720	-	-	-	-	-	-	28.720	-	28.720	-	-	
80-Seguro y finanzas		3.000.000	-	-	-	-	-	-	3.000.000	-	-	-	3.000.000	
90-Desarrollo de la economía s/d.		335.638	332.566	172.143	128.268	-	32.155	-	3.072	3.072	-	-	-	
8-DEUDA PUBLICA		203.000	203.000	-	-	203.000	-	-	-	-	-	-	-	
10-Deuda pública		203.000	203.000	-	-	203.000	-	-	-	-	-	-	-	
9-CASTOS A CLASIFICAR		1.819.552	1.819.552	-	-	-	-	-	1.819.552	-	-	-	-	
10-a clasificar por distribución		1.819.552	1.819.552	-	-	-	-	-	1.819.552	-	-	-	-	

TERRITORIO NACIONAL DE LA TIERRA DEL FUEGO  
ANTARTIDA E ISLAS DEL ATLANTICO SUR

Planilla Nº 4  
(Anexo al Art. Nº 1)

TOTAL DE EROGACIONES  
ADMINISTRACION CENTRAL Y ORGANISMOS DESCENTRALIZADOS  
CLASIFICACION ECONOMICA, POR OBJETO E INSTITUCIONAL  
(en Australes)

CONCEPTO	TOTAL	ADMINISTRACION CENTRAL	ORGANISMOS DESCENTRALIZADOS
TOTAL :	127.419.650	94.327.000	33.092.650
EROGACIONES CORRIENTES	47.712.885	46.350.911	1.361.974
-Operación	25.729.312	24.367.338	1.361.974
.Personal	20.701.850	19.652.647	1.049.203
.Bienes y servicios	5.027.462	4.714.691	312.771
-Intereses de deudas	203.000	203.000	-
-Transferencias	19.961.021	19.961.021	-
.Transferencias para financiar erogaciones ctes.	17.917.021	17.917.021	-
.transferencias para financiar erogaciones de cap.	2.044.000	2.044.000	-
-Credito adicional	1.819.552	1.819.552	-
EROGACIONES DE CAPITAL	79.706.765	47.976.089	31.730.676
-Inversión real	76.401.875	44.698.089	31.703.786
.Bienes de capital	2.384.584	2.311.426	73.158
.Trabajos públicos	74.017.291	42.386.663	31.630.628
-Bienes preexistentes	304.890	278.000	26.890
-Inversión financiera	3.000.000	3.000.000	-
.Aportes de capital	2.500.000	2.500.000	-
.Préstamos	500.000	500.000	-

TOTAL EROGACIONES  
ADMINISTRACION CENTRAL  
CLASIFICACION POR FINALIDAD, FUNCION, ECONOMICA Y POR OBJETO  
(en Australes)

ECONOMICA Y POR OBJETO  FINALIDAD Y FUNCION	TOTAL	SECCION 1 - EROGACIONES CORRIENTES						SECCION 2 - EROGACIONES DE CAPITAL					
		Total	Sector 01 Operación		Sector 02 Intereses de deudas	Sector 03 Transferencias		Sector 04 A clasificar	Total	Sector 05 Inversión real		Sector 06 Bs. pre- existentes	Sector 07 Inversión financiera
			P.P.: 011 Personal	P.P.: 012 Bienes y servicios no person.	P.P.: 021 Intereses de deudas	P.P.: 031 Para finan. ciar erog. corrientes	P.P.: 032 Para finan. ciar erog. de capital	P.P.: 041 Crédito adi- cional p/fin. erog. ctes.		P.P.: 051 Bienes de capital	P.P.: 052 Trabajos públicos	P.P.: 061 Bienes prexis- tentes	P.P.: 071 Inversión financiera
<b>T O T A L:</b>	<b>94.327.000</b>	<b>46.350.911</b>	<b>19.652.647</b>	<b>4.714.691</b>	<b>203.000</b>	<b>17.917.021</b>	<b>2.044.000</b>	<b>1.819.552</b>	<b>47.976.089</b>	<b>2.311.426</b>	<b>42.386.663</b>	<b>276.000</b>	<b>3.000.000</b>
1-ADMINISTRACION GENERAL	22.736.880	20.131.786	5.164.018	1.810.268	-	13.157.500	-	-	2.605.094	387.474	2.217.620	-	-
10-Administración fiscal	512.270	507.939	377.124	130.415	-	400	-	-	4.331	4.331	-	-	-
20-Control fiscal	290.551	288.611	271.422	17.189	-	-	-	-	1.940	1.940	-	-	-
30-Legislación	1.554.723	1.508.533	1.142.264	351.269	-	15.000	-	-	46.190	46.190	-	-	-
50-Apoyo a Gob. Municip. o Comun.	13.138.900	13.138.900	-	-	-	13.138.900	-	-	-	-	-	-	-
90-Administración general sin disc.	7.240.436	4.687.803	3.373.208	1.311.395	-	3.200	-	-	2.552.633	335.013	2.217.620	-	-
2-SEGURIDAD	4.145.943	3.075.238	2.631.372	443.866	-	-	-	-	1.070.705	124.058	946.647	-	-
10-Policía interior	4.145.943	3.075.238	2.631.372	453.866	-	-	-	-	1.070.705	124.058	946.647	-	-
3-SALUD	18.758.867	5.012.066	3.416.677	398.648	-	1.196.741	-	-	13.746.801	612.800	13.134.001	-	-
10-Atención médica	11.509.321	4.075.425	3.416.677	398.648	-	260.100	-	-	7.433.896	612.800	6.821.096	-	-
20-Saneamiento ambiental	7.249.546	936.641	-	-	-	936.641	-	-	6.312.905	-	6.312.905	-	-
4-BIENESTAR SOCIAL	12.983.009	3.154.827	933.934	202.128	-	1.829.765	189.000	-	9.828.182	147.025	9.451.157	230.000	-
20-Vivienda y urbanismo	9.228.144	55.000	-	-	-	-	55.000	-	9.173.144	-	9.173.144	-	-
30-Asistencia social	2.567.618	2.247.955	777.762	76.367	-	1.393.836	-	-	319.663	91.650	228.013	-	-
40-Deportes y recreación	403.028	300.853	144.582	120.271	-	-	36.000	-	102.175	52.175	50.000	-	-
50-Promoción social	784.219	551.019	11.590	5.500	-	435.929	98.000	-	233.200	3.200	-	230.000	-
5-CULTURA Y EDUCACION	12.060.017	7.239.925	5.782.887	694.660	-	757.378	5.000	-	4.820.092	590.797	4.181.295	48.000	-
10-Cultura	798.867	556.924	291.394	167.980	-	97.550	-	-	241.943	76.693	117.250	48.000	-
20-Educación elemental	3.712.420	250.000	-	-	-	250.000	-	-	3.462.420	-	3.462.420	-	-
30-Educación media y técnica	485.324	45.324	-	-	-	45.324	-	-	440.000	-	440.000	-	-
40-Educación superior y universit.	239.504	239.504	-	-	-	234.504	5.000	-	-	-	-	-	-
90-Cultura y educación sin disc.	6.823.902	6.028.173	5.491.493	526.680	-	130.000	-	-	675.729	514.104	161.625	-	-

FINALIDAD Y FUNCION	ECONOMICA Y POR OBJETO	TOTAL	SECCION 1 - EROGACIONES CORRIENTES					SECCION 2 - EROGACIONES DE CAPITAL						
			Total	Sector 01 Operación		Sector 02 Intereses de deudas	Sector 03 Transferencias		Sector 04 A clasificar	Total	Sector 05 Inversión real		Sector 06 Es. pre-existentes	Sector 07 Inversión financiera
				P.P.: 011 Personal	P.P.: 012 Bienes y servicios no person.	P.P.: 021 Intereses de deudas	P.P.: 031 Para financiar erog. corrientes	P.P.: 032 Para financiar erog. de capital	P.P.: 041 Crédito adicional p/fin. erog. ctes.		P.P.: 051 Bienes de capital	P.P.: 052 Trabajos públicos	P.P.: 061 Bienes preexistentes	P.P.: 071 Inversión financiera
///2		30.650	30.650	=	=	=	30.650	=	=	=	=	=	=	
6-CIENCIA Y TECNICA		26.150	26.150	-	-	-	26.150	-	-	-	-	-	-	
23-Investigación y desarrollo		4.500	4.500	-	-	-	4.500	-	-	-	-	-	-	
50-Ciencia y Técnica sin disc.				-	-	-		-	-	-	-	-	3.000.000	
7-DESARROLLO DE LA ECONOMIA		21.589.082	5.683.867	1.723.759	1.165.121	-	944.987	1.850.000	15.905.215	449.272	12.455.943	-	-	
23-Agricultura, ganadería y recursos naturales renovables		408.081	366.281	153.931	56.350	-	156.000	-	41.800	11.800	30.000	-	-	
30-Energía y combustibles		7.673.517	667.517	-	-	-	667.517	-	7.006.000	-	7.006.000	-	-	
40-Industria		144.326	143.126	134.688	8.438	-	-	-	1.200	1.200	-	-	-	
50-Turismo		1.029.153	307.466	127.466	180.000	-	-	-	721.687	36.500	685.187	-	-	
60-Transporte vial		2.182.349	1.980.849	113.676	17.173	-	-	1.850.000	201.500	1.500	200.000	-	-	
81-Transporte por agua		440.000	-	-	-	-	-	-	440.000	-	440.000	-	-	
82-Transporte aéreo		4.528.481	591.481	151.823	424.158	-	15.500	-	3.937.000	17.000	3.920.000	-	-	
85-Comunicaciones		1.818.817	1.294.581	870.032	350.734	-	73.815	-	524.236	378.200	146.036	-	-	
90-Comercio y almacenaje		28.720	-	-	-	-	-	-	28.720	-	28.720	-	-	
91-Seguro y finanzas		3.000.000	-	-	-	-	-	-	3.000.000	-	-	-	3.000.000	
92-Desarrollo de la economía s/d.		335.638	332.566	172.143	128.268	-	32.155	-	3.072	3.072	-	-	-	
8-CAUDA PUBLICA		203.000	203.000	-	-	203.000	-	-	-	-	-	-	-	
10-Cauda pública		203.000	203.000	-	-	203.000	-	-	-	-	-	-	-	
3-CLASES A CLASIFICAR		1.819.552	1.819.552	-	-	-	-	-	1.819.552	-	-	-	-	
11-A clasificar por distribución		1.819.552	1.819.552	-	-	-	-	-	1.819.522	-	-	-	-	

TERRITORIO NACIONAL DE LA TIERRA DEL FUEGO  
ANTARTIDA E ISLAS DEL ATLANTICO SUR

TOTAL DE EROGACIONES  
ADMINISTRACION CENTRAL  
CLASIFICACION ECONOMICA, POR OBJETO E INSTITUCIONAL  
(en Australes)

Planilla Nº 7  
(Anexo al Art. Nº 1)

C O N C E P T O	TOTAL	Jurisdicción	Jurisdicción	Jurisdicción	Jurisdicción	Jurisdicción	Jurisdicción	Jurisdicción	Jurisdicción	Jurisdicción
		1	2	3	4	5	6	7	8	9
TOTAL	94.327.000	1.554.723	290.551	39.289.729	7.233.174	24.074.335	9.697.586	12.060.017	66.307	60.578
EROGACIONES CORRIENTES	46.350.911	1.508.533	288.611	23.640.930	4.163.744	5.240.800	4.151.336	7.239.925	61.454	55.578
-Operación	44.367.338	1.493.533	288.611	8.525.565	1.829.087	1.761.442	3.874.521	6.477.547	61.454	55.578
Personal	19.652.647	1.142.264	271.422	7.428.030	1.331.141	1.464.809	2.123.014	5.782.887	57.402	51.678
Bienes y servicios no personales	4.714.691	351.269	17.189	1.097.535	497.946	296.633	1.751.507	690.660	4.052	3.900
-Intereses de deudas	203.000	-	-	-	-	-	203.000	-	-	-
-Transferencias	19.961.021	15.000	-	15.115.365	515.105	3.479.358	73.815	762.378	-	-
Para financiar erogaciones corrientes	17.917.021	15.000	-	14.926.365	515.105	1.629.358	73.815	757.378	-	-
Para financiar erogaciones de capital	2.044.000	-	-	189.000	-	1.850.000	-	5.000	-	-
-Credito adicional	1.819.552	-	-	-	1.819.552	-	-	-	-	-
EROGACIONES DE CAPITAL	47.976.089	46.190	1.940	15.648.799	3.069.430	18.833.535	5.546.250	4.820.092	4.853	5.000
-Inversión real	44.698.089	46.190	1.940	15.418.799	69.430	18.833.535	5.546.250	4.772.092	4.853	5.000
Bienes de capital	2.311.426	46.190	1.940	896.798	39.430	131.391	595.027	590.797	4.853	5.000
Trabajos públicos	42.386.663	-	-	14.522.001	30.000	18.702.144	4.951.223	4.181.295	-	-
-Bienes preexistentes	278.000	-	-	230.000	-	-	-	48.000	-	-
-Inversión financiera	3.000.000	-	-	-	3.000.000	-	-	-	-	-
Aportes de Capital	2.500.000	-	-	-	2.500.000	-	-	-	-	-
Préstamos	500.000	-	-	-	500.000	-	-	-	-	-

IT

TERRITORIO NACIONAL DE LA TIERRA DEL FUEGO  
ANTARTIDA E ISLAS DEL ATLANTICO SUR



TOTAL DE EROGACIONES  
ORGANISMOS DESCENTRALIZADOS  
CLASIFICADOS POR FINALIDAD, FUNCION, ECONOMICA Y POR OBJETO  
(en Australes)

Planilla Nº 8  
(Anexo al Art. Nº 1)

ECONOMICA Y POR OBJETO  FINALIDAD Y FUNCION	TOTAL	SECCION 1 - EROGACIONES CORRIENTES						SECCION 2 - EROGACIONES DE CAPITAL					
		Total	Sector 01 Operación		Sector 02 Intereses de deudas	Sector 03 Transferencias		Sector 04 A clasificar	Total	Sector 05 Inversión real		Sector 06 Bs. pre- existentes	Sector 07 Inversión financiera
			P.P.: 011 Personal	P.P.: 012 Bienes y servicios no person.	P.P.: 021 Intereses de deudas	P.P.: 031 Para finan- ciar erog. corrientes	P.P.: 032 Para finan- ciar erog. de capital	P.P.: 041 Crédito adi- cional p/fin. erog. ctes.		P.P.: 051 Bienes de capital	P.P.: 052 Trabajos públicos	P.P.: 061 Bienes preexis- tentes	P.P.: 071 Inversión financiera
<b>TOTAL</b>	<b>33.092.650</b>	<b>1.361.974</b>	<b>1.049.203</b>	<b>312.771</b>	-	-	-	-	<b>31.730.676</b>	<b>73.158</b>	<b>31.630.628</b>	<b>26.890</b>	-
ADMINISTRACION GENERAL	113.755	88.755	38.755	50.000	-	-	-	-	25.000	25.000	-	-	-
90-Administración general sin discriminar	113.755	88.755	38.755	50.000	-	-	-	-	25.000	25.000	-	-	-
BIENESTAR SOCIAL	32.978.895	1.273.219	1.010.448	262.771	-	-	-	-	31.705.676	48.158	31.630.628	26.890	-
20-Vivienda y urbanismo	32.978.895	1.273.219	1.010.448	262.771	-	-	-	-	31.705.676	48.158	31.630.628	26.890	-

TOTAL DE EROGACIONES  
ORGANISMOS DESCENTRALIZADOS  
CLASIFICACION POR FINALIDAD, FUNCION E INSTITUCIONAL  
(en Australes)

FINALIDAD - FUNCION	INSTITUCIONAL	TOTAL	DELEGACION MUNICIPAL TOLHUIN	IN.TE.V.U.
TOTAL :		33.092.650	113.755	32.978.895
1-ADMINISTRACION GENERAL		113.755	113.755	-
90-Administración general sin discriminar		113.755	113.755	-
4-BIENESTAR SOCIAL		32.978.895	=	32.978.895
20-Vivienda y urbanismo		32.978.895	-	32.978.895





TERRITORIO NACIONAL DE LA TIERRA DEL FUEGO  
ANTARTIDA E ISLAS DEL ATLANTICO SUR

Planilla Nº 10  
(Anexo al Art. Nº 1)

TOTAL DE EROGACIONES  
ORGANISMOS DESCENTRALIZADOS  
CLASIFICACION ECONOMICA, POR OBJETO E INSTITUCIONAL  
(en Australes)

CONCEPTO	TOTAL	DELEGACION MUNICIPAL TOLHUIN	IN.TE.V.U.
TOTAL :	33.092.650	113.755	32.978.895
EROGACIONES CORRIENTES	1.361.974	88.755	1.273.219
-Operación	1.361.974	88.755	1.273.219
.Personal	1.049.203	38.755	1.010.448
.Bienes y servicios no personales	312.771	50.000	262.771
-Intereses de deudas	-	-	-
-Transferencias	-	-	-
.Transferencias para financiar erogaciones corrientes	-	-	-
.Transferencias para financiar erogaciones de capital	-	-	-
EROGACIONES DE CAPITAL	31.730.676	25.000	31.705.676
-Inversión real	31.703.786	25.000	31.678.786
.Bienes de capital	73.158	25.000	48.158
.Trabajos públicos	31.630.628	-	31.630.628
-Bienes preexistentes	26.890	-	26.890
-Inversión financiera	-	-	-
.Aportes de capital	-	-	-
.Préstamos	-	-	-

TERRITORIO NACIONAL DE LA TIERRA DEL FUEGO  
ANTARTIDA E ISLAS DEL ATLANTICO SUR

Planilla Nº 11  
(Anexo al Art. Nº 2)

TOTAL DE RECURSOS  
ADMINISTRACION CENTRAL Y ORGANISMOS DESCENTRALIZADOS  
(en Australes)

CONCEPTO	TOTAL	ADMINISTRACION CENTRAL	ORGANISMOS DESCENTRALIZADOS
TOTAL :	67.960.822	67.149.917	810.905
1-RECURSOS CORRIENTES	67.192.193	66.580.523	611.670
1.1.De Jurisdicción Territorial	10.712.193	10.100.523	611.670
1.1.1.Tributarios	8.730.699	8.730.699	-
1.1.1.1.Sobre la producción, el consumo y las transacciones	8.645.699	8.645.699	-
1.1.1.2.Sobre el patrimonio	85.000	85.000	-
1.1.2.No Tributarios	1.981.494	1.369.824	611.670
1.1.2.1.Tasas y tarifas	64.382	64.382	-
1.1.2.2.Rentas y utilidades	950.658	950.658	-
1.1.2.3.Otros recursos tributarios	966.454	354.784	611.670
1.2.De Jurisdicción Nacional	56.480.000	56.480.000	-
1.2.1.Sistema Financiero 1986	6.031.000	6.031.000	-
1.2.2.Regalías	50.449.000	50.449.000	-
2-RECURSOS DE CAPITAL	768.629	569.394	199.235
2.1.Reembolso de préstamos	377.000	377.000	-
2.2.Venta de activo fijo	342.129	142.894	199.235
2.3.Otros recursos de capital	49.500	49.500	-




12

RECURSOS DE LA ADMINISTRACION CENTRAL  
(en Australes)



CONCEPTO	TOTAL	AFECTACIONES MUNICIPALIDADES	TOTAL SIN AFECTACIONES
TOTAL :	67.149.917	13.138.900	54.011.017
1-RECURSOS CORRIENTES	66.580.523	13.138.900	53.441.623
1.1.De Jurisdicción Territorial	10.100.523	4.365.350	5.735.173
1.1.1.Tributarios	8.730.699	4.365.350	4.365.349
1.1.1.1.Sobre la producción, el consumo y las transacciones	8.645.699	4.322.850	4.322.849
1.1.1.2.Sobre el patrimonio	85.000	42.500	42.500
1.1.2.No tributarios	1.369.824	-	1.369.824
1.1.2.1.Tasas y tarifas	64.382	-	64.382
1.1.2.2.Rentas y utilidades	950.658	-	950.658
1.1.2.3.Otros recursos no tributarios	354.784	-	354.784
1.2.De Jurisdicción Nacional	56.480.000	8.773.550	47.706.450
1.2.1.Sistema Financiero 1986	6.031.000	1.206.200	4.824.800
1.2.2.Regalías	50.449.000	7.567.350	42.881.650
2-RECURSOS DE CAPITAL	569.394	=	569.394
2.1.Reembolso de préstamos	377.000	-	377.000
2.2.Venta de activo fijo	142.894	-	142.894
2.3.Otros recursos de capital	49.500	-	49.500

TERRITORIO NACIONAL DE LA TIERRA DEL FUEGO  
ANTARTIDA E ISLAS DEL ATLANTICO SUR

Planilla Nº 13  
(Anexo al Art. Nº 2)

RECURSOS ESPECIFICOS DE LOS ORGANISMOS DESCENTRALIZADOS  
(en Australes)

<u>CONCEPTO</u>	<u>TOTAL</u>	<u>IN.TE.V.U.</u>
RECURSOS ESPECIFICOS	<u>810.905</u>	<u>810.905</u>
1 - Recursos corrientes	<u>611.670</u>	<u>611.670</u>
1.1.De Jurisdicción Territorial	<u>611.670</u>	<u>611.670</u>
1.1.1.No tributarios	<u>611.670</u>	<u>611.670</u>
1.1.1.1.Otros recursos no tributarios	<u>611.670</u>	<u>611.670</u>
2 - Recursos de capital	<u>199.235</u>	<u>199.235</u>
2.1.Venta de activo fijo	<u>199.235</u>	<u>199.235</u>





TERRITORIO NACIONAL DE LA TIERRA DEL FUEGO  
ANTARTIDA E ISLAS DEL ATLANTICO SUR

Planilla Nº 14  
(Anexo al Art. Nº 3)

RECURSOS DE LA ADMINISTRACION CENTRAL  
A ORGANISMOS DESCENTRALIZADOS  
(en Australes)

<u>CONCEPTO</u>	<u>TOTAL</u>	<u>DELEGACION MUNICIPAL TOLHUIJN</u>	<u>IN.TE.V.U.</u>
REMESAS DE LA ADMINISTRACION CENTRAL	<u>1.864.203</u>	<u>113.755</u>	<u>1.750.448</u>
A - Recursos afectados a Organismos Descentralizados	<u>1.864.203</u>	<u>113.755</u>	<u>1.750.448</u>
1 - Recursos corrientes	1.099.203	88.755	1.010.448
2 - Recursos de capital	765.000	25.000	740.000





TERRITORIO NACIONAL DE LA TIERRA DEL FUEGO  
ANTARTIDA E ISLAS DEL ATLANTICO SUR

Planilla Nº 15  
(Anexo al Art. Nº 3)

EROGACIONES FIGURATIVAS  
DE LA ADMINISTRACION CENTRAL  
A ORGANISMOS DESCENTRALIZADOS  
(en Australes)

<u>C O N C E P T O</u>	<u>TOTAL</u>
EROGACIONES FIGURATIVAS	1.864.203
-Contribuciones para financiar erogaciones corrientes	1.099.203
. Delección Municipal Tolhuin	88.755
.IN.TE.V.U.	1.010.448
-Contribuciones para financiar erogaciones de capital	<u>765.000</u>
. Delección Municipal Tolhuin	25.000
.IN.TE.V.U.	740.000



DALANCE FINANCIERO PREVENTIVO  
ADMINISTRACION CENTRAL Y ORGANISMOS DESCENTRALIZADOS  
(en Australes)

CONCEPTO	ADMINISTRACION CENTRAL	ORGANISMOS DESCENTRALIZADOS	TOTAL
-EROGACIONES	<u>92.596.348</u>	<u>33.092.650</u>	<u>125.688.998</u>
1.CORRIENTES	<u>46.350.911</u>	<u>1.361.974</u>	<u>47.712.885</u>
-Personal	19.652.647	1.049.203	20.701.850
-Bienes y servicios	4.714.691	312.771	5.027.462
-Intereses de deudas	203.000	-	203.000
-Transferencias	19.961.021	-	19.961.021
.Participación de impuestos	13.138.900	-	13.138.900
.Otros	6.822.121	-	6.822.121
-Credito adicional	1.819.552	-	1.819.552
2.DE CAPITAL	<u>47.976.089</u>	<u>31.730.676</u>	<u>79.706.765</u>
-Bienes de capital	2.311.426	73.158	2.384.584
-Trabajos públicos	42.386.663	31.630.628	74.017.291
.Con recursos afectados	9.291.000	20.618.757	29.909.757
.Con rentas generales	33.095.663	11.011.871	44.107.534
-Bienes preexistentes	278.000	26.890	304.890
-Inversión financiera	3.000.000	-	3.000.000
3.ECONOMIAS	<u>3.594.855</u>	=	<u>3.594.855</u>
-EROGACIONES FIGURATIVAS	<u>1.864.203</u>	=	<u>1.864.203</u>
-Contribuciones para financiar erogaciones corrientes	1.099.203	-	1.099.203
-Contribuciones para financiar erogaciones de capital	765.000	-	765.000
-RECURSOS	<u>67.149.917</u>	<u>2.675.108</u>	<u>69.825.025</u>
1.CORRIENTES	<u>66.580.523</u>	<u>611.670</u>	<u>67.192.193</u>
-Jurisdicción Territorial	10.100.523	611.670	10.712.193
-Tributarios	8.730.699	-	8.730.699
.Ingresos brutos	7.960.649	-	7.960.649
.Inmobiliario	85.000	-	85.000
.Automotores	-	-	-
.Sellos	685.050	-	685.050
-No Tributarios	1.369.824	611.670	1.981.494
-Jurisdicción Nacional	56.480.000	-	56.480.000
-Sistema Financiero 1986	6.031.000	-	6.031.000
-Regalías	50.449.000	-	50.449.000
2.DE CAPITAL	<u>569.394</u>	<u>199.235</u>	<u>768.629</u>
-Reembolso de préstamos	377.000	-	377.000
-Venta de activo fijo	142.894	199.235	342.129
-Otros recursos de capital	49.500	-	49.500
-RECURSOS DE LA ADMINISTRACION CENTRAL A ORGANISMOS DESCENTRALIZADOS	=	<u>1.864.203</u>	<u>1.864.203</u>
-Recursos afectados a organismos descentralizados	-	1.864.203	1.864.203
-NECESIDAD DE FINANCIAMIENTO	<u>25.446.431</u>	<u>30.417.542</u>	<u>55.863.973</u>

TERRITORIO NACIONAL DE LA TIERRA DEL FUEGO  
ANTARTIDA E ISLAS DEL ATLANTICO SUR

Planilla Nº 17  
(Anexo al Art. Nº 5)

OTRAS EROGACIONES  
EROGACIONES PARA ATENDER AMORTIZACIONES DE DEUDAS  
ADMINISTRACION CENTRAL Y ORGANISMOS DESCENTRALIZADOS  
CLASIFICACION ECONOMICA, POR OBJETO E INSTITUCIONAL  
(en Australes)

<u>CONCEPTO</u>	<u>TOTAL</u>	<u>ADMINISTRACION CENTRAL</u>	<u>ORGANISMOS DESCENTRALIZADOS</u>
OTRAS EROGACIONES	<u>654.000</u>	<u>654.000</u>	=
- Amortización de la deuda	654.000	654.000	-





TERRITORIO NACIONAL DE LA TIERRA DEL FUEGO  
ANTARTIDA E ISLAS DEL ATLANTICO SUR

Planilla Nº 18  
(Anexo al Art. Nº 6)

FINANCIAMIENTO  
ADMINISTRACION CENTRAL Y ORGANISMOS DESCENTRALIZADOS  
(en Australes)

CONCEPTO	TOTAL	ADMINISTRACION CENTRAL	ORGANISMOS DESCENTRALIZADOS	
			TOTAL	IN.TE.V.U.
-FINANCIAMIENTO	<u>56.517.973</u>	<u>26.100.431</u>	<u>30.417.542</u>	<u>30.417.542</u>
1. Aportes no reintegrables	<u>26.330.188</u>	<u>26.100.431</u>	<u>229.757</u>	<u>229.757</u>
-F.D.R	550.000	550.000	-	-
-F.E.D.E.I.	3.846.000	3.846.000	-	-
-Mº de Salud Pública y Acción Social	2.312.757	2.083.000	229.757	229.757
-Secretaría de Energía	2.660.000	2.660.000	-	-
-Secretaría de Industria y Comercio Exterior	72.000	72.000	-	-
-Secretaría de Transporte	42.000	42.000	-	-
-Secretaría de Recursos Hídricos	11.000	11.000	-	-
-Aportes del Tesoro Nacional	16.836.431	16.836.431	-	-
2. Aportes reintegrables	<u>20.389.000</u>	-	<u>20.389.000</u>	<u>20.389.000</u>
-FO.NA.VI.	20.389.000	-	20.389.000	20.389.000
3. Uso del crédito	<u>9.798.785</u>	-	<u>9.798.785</u>	<u>9.798.785</u>
-Instituciones financieras	9.798.785	-	9.798.785	9.798.785

TERRITORIO NACIONAL DE LA TIERRA DEL FUEGO  
ANTARTIDA E ISLAS DEL ATLANTICO SUR

Planilla Nº 19  
(Anexo al Art. Nº 7)

FINANCIAMIENTO NETO  
ADMINISTRACION CENTRAL Y ORGANISMOS DESCENTRALIZADOS

C O N C E P T O	TOTAL	ADMINISTRACION		ORGANISMOS DESCENTRALIZADOS	
		CENTRAL	TOTAL	DELEG.MUNIC. TOLHUIN	IN.TE.V.U.
- FINANCIAMIENTO	<u>56.517.973</u>	<u>26.100.431</u>	<u>30.417.542</u>	=	<u>30.417.542</u>
Menos					
- Amortización de deudas	<u>654.000</u>	<u>654.000</u>	=	=	=
TOTAL :	<u>55.863.973</u>	<u>25.446.431</u>	<u>30.417.542</u>	=	<u>30.417.542</u>

TERRITORIO NACIONAL DE LA TIERRA DEL FUEGO  
CONTINENTAL E ISLAS DEL ATLANTICO SUR

Planilla Nº 20  
(Anexo al Art. Nº 9)

PLANTA DE PERSONAL PERMANENTE  
ADMINISTRACION CENTRAL Y ORGANISMOS DESCENTRALIZADOS  
CLASIFICACION INSTITUCIONAL Y POR CLASES  
CONSOLIDADO

CLASES	INSTITUCIONAL	TOTAL	CARACTER 0 - ADMINISTRACION CENTRAL									CARACTER 1 ORGANISMOS DESCENTRALIZADOS			
			Total	Jurisd.	Jurisd.	Jurisd.	Jurisd.	Jurisd.	Jurisd.	Jurisd.	Jurisd.	Total	Deleg. Mar. Tolhuin	INTER	
				1	2	3	4	5	6	7	8				9
AUTORIDADES SUPERIORES		38	37	17	1	6	3	2	5	1	1	1	1	-	1
PERSONAL ADMINISTRATIVO, PROFESIONAL Y TECNICO		1.703	1.627	90	30	854	190	162	185	103	8	5	76	6	70
PERSONAL DOCENTE		775	775	-	-	-	-	-	-	775	-	-	-	-	-
PERSONAL DE SEGURIDAD		509	509	-	-	509	-	-	-	-	-	-	-	-	-
PERSONAL DEL S.A.T.		95	95	-	-	-	-	-	95	-	-	-	-	-	-
PERSONAL OBRERO, MAESTRANZA Y SERVICIOS		484	484	14	2	245	6	40	47	130	-	-	-	-	-
<b>T O T A L :</b>		<u>3.604</u>	<u>3.527</u>	<u>121</u>	<u>33</u>	<u>1.614</u>	<u>199</u>	<u>204</u>	<u>332</u>	<u>1.009</u>	<u>9</u>	<u>6</u>	<u>77</u>	<u>6</u>	<u>71</u>

TERRITORIO NACIONAL DE LA TIERRA DEL FUEGO  
ANTARTIDA E ISLAS DEL ATLANTICO SUR

Planilla Nº 21  
(Anexo al Art. Nº 9)

PLANTA DE PERSONAL TEMPORARIO  
ADMINISTRACION CENTRAL Y ORGANISMOS DESCENTRALIZADOS  
CLASIFICACION INSTITUCIONAL Y POR CLASES  
CONSOLIDADO

CLASES	INSTITUCIONAL	TOTAL	CARACTER 0 - ADMINISTRACION CENTRAL									CARACTER 1 ORGANISMOS DESCENTRALIZADOS			
			Total	Jurisd. 1	Jurisd. 2	Jurisd. 3	Jurisd. 4	Jurisd. 5	Jurisd. 6	Jurisd. 7	Jurisd. 8	Jurisd. 9	Total	Deleg. Mun. Tolhuin	INTEVU
PERSONAL DE GABINETE		13	13	-	-	-	-	-	13	-	-	-	-	-	-
PERSONAL ADMINISTRATIVO, PROFESIONAL Y TECNICO		232	141	28	-	59	6	30	1	17	-	-	91	-	91
PERSONAL OBRERO, MAESTRANZA Y SERVICIOS		66	66	3	-	27	1	-	-	35	-	-	-	-	-
<b>T O T A L :</b>		<u>311</u>	<u>220</u>	<u>31</u>	<u>=</u>	<u>86</u>	<u>7</u>	<u>30</u>	<u>14</u>	<u>52</u>	<u>=</u>	<u>=</u>	<u>91</u>	<u>=</u>	<u>91</u>

ORGANISMOS DESCENTRALIZADOS  
(en Australes)

CONCEPTO	TOTAL	DELEGACION MUNICIPAL TOLHUIN	IN.TE.V.U
I.TOTAL DE RECURSOS	<u>2.675.108</u>	<u>113.755</u>	<u>2.561.353</u>
1.RECURSOS ESPECIFICOS	<u>810.905</u>	-	<u>810.905</u>
2.REMESAS DE LA ADMINISTACION CENTRAL	<u>1.864.203</u>	<u>113.755</u>	<u>1.750.448</u>
-Recursos afectados a Organismos Descentralizados	1.864.203	113.755	1.750.448
.Recursos corrientes	1.099.203	88.755	1.010.448
.Recursos de capital	765.000	25.000	740.000
II.TOTAL DE EROGACIONES	<u>33.092.650</u>	<u>113.755</u>	<u>32.978.895</u>
1.EROGACIONES CORRIENTES	<u>1.361.974</u>	<u>88.755</u>	<u>1.273.219</u>
-Operación	1.361.974	88.755	1.273.219
.Personal	1.049.203	38.755	1.010.448
.Bienes y servicios no personales	312.771	50.000	262.771
-Intereses de deudas	-	-	-
2.EROGACIONES DE CAPITAL	<u>31.730.676</u>	<u>25.000</u>	<u>31.705.676</u>
-Inversión real	31.703.786	25.000	31.678.786
.Bienes de capital	73.158	25.000	48.158
.Trabajos públicos	31.630.628	-	31.630.628
-Bienes preexistentes	26.890	-	26.890
III.NECESIDAD DE FINANCIAMIENTO	<u>30.417.542</u>	-	<u>30.417.542</u>
1.FINANCIAMIENTO	<u>30.417.542</u>	-	<u>30.417.542</u>
-Aportes reintegrables	20.618.757	-	20.618.757
.FO.NA.VI.	20.389.000	-	20.389.000
.Mrio. Salud Pública y Acción Social	229.757	-	229.757
-Uso del credito	9.798.785	-	9.798.785
.Instituciones financieras	9.798.785	-	9.798.785

23

J	UU	F	F	DENOMINACION DE LAS OBRAS	TOTAL
---	----	---	---	---------------------------	-------

II. FINANCIADAS CON RECURSOS AFECTADOS

a. F.D.R.

III	4	3	20	79. Obras Acueducto Ushuaia	577.000
-----	---	---	----	-----------------------------	---------

b. F.E.D.E.I.

V	10	7	30	80. Ampliación Redes eléctricas baja y media tensión Ushuaia y Río Grande	1.846.000
V	10	7	30	81. Equipamiento Usina Ushuaia-Grupo Electrógeno Fiat	600.000
V	10	7	30	82. Compra Turbinas Río Grande-Continuación trámite	1.400.000

c. SECRETARIA DE ENERGIA

V	10	7	30	83. Obras para aprovechamiento fuentes de energía	2.660.000
---	----	---	----	---	-----------

d. MINISTERIO DE ACCION SOCIAL Y SALUD PUBLICA

III	4	3	10	84. Construcción Obra Hospital Ushuaia	1.700.000
III	4	3	10	85. Terminación Ampliación Hospital Río Grande	208.000
III	4	3	10	86. Dispensario Tolhuin	300.000

SUB-TOTAL II 9.291.000

TOTAL (I + II) 42.386.663

TERRITORIO NACIONAL DE LA TIERRA DEL FUEGO  
ANTARTIDA E ISLAS DEL ATLANTICO SUR

PLAN DE OBRAS PUBLICAS  
ADMINISTRACION CENTRAL  
(en australes)

J	UO	F	F.	DENOMINACION DE LAS OBRAS	TOTAL
I. FINANCIADAS CON RENTAS GENERALES					
III	1	7	70	1.Construcción de Registro Público de Comercio	28.720
III	2	1	90	2.Construcción de Registro Civil Ushuaia y Río Grande	67.620
III	4	3	10	3.Continuación del Nuevo Hospital Regional Ushuaia (en ejecución)	3.436.000
III	4	3	10	4.Remodelación Hospital Río Grande	676.000
III	4	3	10	5.Construcción Centro Periférico de Salud Ushuaia y Río Grande	70.456
III	4	3	10	6.Construcción Centro Geriátrico	100.000
III	4	3	10	7.Centro Asistencial Tolhuin	88.640
III	4	3	10	8.Construcción Centro p/Enfermos crónicos en Río Grande (1.000 m <sup>2</sup> )	200.000
III	4	3	10	9.Construcción 2 Edificios p/Fiscalización Sanitaria	42.000
III	4	4	20	10.Seis Viviendas de Servicio	67.000
III	5	4	30	11.Centro Infantil integrado en Ushuaia y Río Grande(1y1)	210.000
III	6	4	40	12.Playon Polifuncional Tolhuin	20.000
III	6	4	40	13.Camping Río Pipo	30.000
III	5	4	30	14.Ampliación Liga de Madres de Ushuaia	18.013
III	3	2	10	15.Refacción en Instalaciones Rurales	60.000
III	3	2	10	16.Infraestructura y Equipamiento dest.INTEVU Río Grande	12.410
III	3	2	10	17.Refacción Jefatura de Policía Ushuaia	20.000
III	3	2	10	18.Finalización Escuela de Policía	40.000
III	3	2	10	19.Construcción dos caballerizas Ushuaia y Lago Kami	10.637
III	3	2	10	20.Comisaría 1ra. (2da. Etapa)	50.000
III	3	2	10	21.Alojamiento y Gamela Personal Policía Ushuaia	300.000
III	3	2	10	22.Alojamiento y Gamela Personal Policía Río Grande	200.000
III	3	2	10	23.Comisaría 2da. Ushuaia (1ra. Etapa)	50.000
III	3	2	10	24.Destacamento José Menéndez	45.000
III	3	2	10	25.Jefatura de Policía Ushuaia	100.000
III	3	2	10	26.Destacamento San Pablo y Puente Justicia	58.600
VI	12	7	50	27.Nueva Pista de Esquí, limpieza y destronque	100.000
VI	12	7	50	28.Tendido cable tensión Aerosilla Ushuaia	65.187
VI	12	7	50	29.Construcción Refugio en Parque superior Aerosilla	70.000
VI	11	7	62	30.Remodelación Aeroestación Ushuaia y Río Grande	1.000.000
VI	6	7	65	31.Remodelación Adecuación Canal 11 Ushuaia	46.036
VI	7	7	65	32.Modificación Canal 13 Río Grande	100.000
VI	12	7	50	33.Construcción y Equipamiento Cocina Hotel Albatros	200.000
VI	11	7	62	34.Pavimentación Plataforma	100.000
VI	12	7	50	35.Infraestructura Turística Lago Yehuin-Lago Fagnano	250.000

25

J	UO	F	F	DENOMINACION DE LAS OBRAS	TOTAL
VI	11	7	62	36.Construcción Galpón Dep. y pavimento Río Grande	200.000
VI	12	7	61	37.Embarcadero Lago Fagnano y Yehuin	200.000
VII	2	5	20	38.Ampliación Escuela Nro. 15	20.000
VII	2	5	20	39.Construcción Gimnasio Escuela Nro. 7 Río Grande	140.000
VII	2	5	20	40.Ampliación Escuela Nro. 5 Tolhuin	20.000
VII	2	5	20	41.Ampliación Escuela Nro. 6	22.833
VII	4	5	10	42.Construcción Museo Histórico Río Grande	100.000
VII	2	5	20	43.Incorporación Servicios en Salón Usos Múltiples Escuela Nro. 1 Ushuaia	20.387
VII	2	5	20	44.Escuela Nro. 13 comedor, cocina y tabiques interiores.	39.100
VII	2	5	20	45.Ampliación Escuela Nro. 10	180.000
VII	2	5	20	46.Ampliación Escuela Nro. 8	50.000
VII	2	5	20	47.Ampliación Jardín de Infantes Nro. 2 Río Grande	230.000
VII	2	5	20	48.Ampliación Escuela Nro. 2 - Tres salas especiales	50.000
VII	2	5	20	49.Escuela Nro. 4 Río Grande	50.000
VII	2	5	20	50.Ampliación Escuela Nro. 9 Ushuaia	180.000
VII	2	5	20	51.Construcción de dos Escuelas primarias con Jardín de Infantes - Río Grande	1.970.050
VII	2	5	20	52.Escuela Discapacitados Ushuaia - Ampliación	90.000
VII	1	5	30	53.Ampliación Colegio Nacional José Martí	80.000
VII	1	5	30	54.Construcción E.N.E.T. Nro. 1 - Ushuaia	20.000
VII	2	5	20	55.Dos Jardines de Infantes Integrados (nuevos) Ushuaia	250.000
VII	2	5	20	56.Finalización de los sanitarios del Gimnasio Escuela Nro 3 y construcción de grados y sala de proyecciones	59.800
VII	1	5	30	57.Transformación de Talleres en E.N.E.T. Nro. 1	40.000
VII	1	5	90	58.Residencias para estudiantes universitarios - Buenos Aires	161.625
VII	3	5	10	59.Completar tabiques interiores Centro Cultural	17.250
VII	2	5	20	60.Sanitarios Jardín de Infantes Nro. 2 - Ushuaia	20.125
VII	2	5	20	61.Ampliación de la supervisión escolar Río Grande	20.125
VII	1	5	30	62.Ampliación ENET Nº 1 - Río Grande	300.000
VII	2	5	20	63.Ampliación Escuela Especial Nº 2 Casita de Luz-Construcción tres aulas para pretalleres	50.000
IV	4	7	20	64.Ampliación Piscicultura y Toma de agua	30.000
V	5	1	90	65.Construcción de Depósito Delegación Zona Norte	70.000
V	11	1	90	66.Traslado Talleres Dirección de Servicios Generales	80.000
V	10	4	20	67.Obras varias de Infraestructura básica Ushuaia - Río Grande y Tolhuin	8.806.144
III	4	3	20	68.Obras varias de Saneamiento Ushuaia, Río Gde. y Tolhuin	4.035.905
III	4	3	20	69.Plantas Potabilizadoras Río Grande y Ushuaia	1.200.000
V	10	1	90	70.Mantenimiento Edificios Públicos	2.000.000
V	9	7	61	71.Puerto Río Grande	150.000
V	9	7	61	72.Puerto Comercial Pesquero Ushuaia	90.000
VI	11	7	62	73.Nueva Pista de Aviación	120.000
V	8	7	60	74.Camino del Atlántico	200.000
V	2	7	30	75.Obras Complementarias aprovechamiento Hidroeléctrico. Río Olivia	500.000
V	8	4	20	76.Muro Contención Gob. Paz Ushuaia	300.000
III	4	3	20	77.Cisterna Barrio San Vicente de Paul	500.000
VI	11	7	62	78.Repavimentación Aeropuerto (Pista)	2.500.000
SUB-TOTAL I					33.095.663