



HONORABLE LEGISLATURA

LEGISLADORES

Nº 307

PERIODO LEGISLATIVO 1991

EXTRACTO: Dictamen de Comisión en Relación al Proyecto
S/A 294/91 (Por de Ley S/Resumen Geral de
Excepciones y Cuello de Recurso de la Administra-
ción Pública - Ejercicio 1991 -)

Entró en la sesión de: 17-10-91 o/n

COMISION Nº _____

Orden del Día Nº _____ SANCIONADO





Territorio Nacional de la Tierra del Fuego
Antártida e Islas del Atlántico Sur

H. LEGISLATURA TERRITORIAL
MESA DE ENTRADA
19-10-91
SEC. 52 N. 307 HORA 12:00

S/Asunto Nro. 294/91.-

LEGISLATURA

DICTAMEN DE COMISION EN PLENARIO

EN MAYORIA

HONORABLE LEGISLATURA:

Vuestras Comisiones en Plenario han considerado el Proyecto de Ley de Presupuesto General de Erogaciones y Cálculo de Recursos de la Administración Pública del ex-Territorio -Ejercicio 1991-; y en mayoría, por las razones expuestas en el informe que se acompaña y / las que dará el miembro informante, aconseja su aprobación según el / texto que se acompaña.

SALA DE COMISION, 17 de Octubre de 1991.



Territorio Nacional de la Tierra del Fuego,
Antártida e Islas del Atlántico Sur

LEGISLATURA

S/Asunto Nro. 294/91.

FUNDAMENTOS

SEÑOR PRESIDENTE:

Esta Comisión en Plenario hace suyo los fundamentos
expuestos por el autor del presente proyecto de ley.

SALA DE COMISION, 17 de Octubre de 1991.

The lower half of the document contains several handwritten signatures and stamps. On the left, there are two large, stylized black ink signatures. In the center, there is a blue ink signature and a black ink signature with a vertical line through it. On the right, there is a large, circular blue ink signature, a black ink signature, and a blue ink signature. At the bottom right, there is a small black ink signature and a blue ink signature. A large, oval-shaped stamp is also visible in the center-right area, containing some illegible text.

REPUBLICA ARGENTINA

Tierra del Fuego,
Antártida e Islas del Atlántico Sur



HONORABLE LEGISLATURA

LEGISLADORES

Nº 294

PERIODO LEGISLATIVO 19 91

EXTRACTO: P.E. MENSAJE N° 10/91 ELEJANDO PROYECTO DE
LEY DE PRESUPUESTO GERAL DE EGROGACIONES Y CAL-
CULO DE RECURSOS DE LA ADMINISTRACION PUBLICA DEL
EX-TERRITORIO - EJERCICIO 1991 -

Entró en la sesión de: 10/10/91

COMISION Nº 2. T. P. S/FF.

Orden del Día Nº _____

GOBERNACION DEL EX-TERRITORIO NACIONAL DE LA TIERRA DEL FUEGO

ANTARTIDA E ISLAS DEL ATLANTICO SUR

**PROYECTO DE LEY DE PRESUPUESTO GRAL.
DE EROGACIONES Y CALCULO DE RECURSOS**

EJERCICIO - 1991

ASUNTOS ENTRADOS 601

DÉL EJECUTIVO

DESPACHO PRESIDENCIA

Fecha 09.10.91 Hs. 16⁰⁰ Firma *Elbel*

Gobernación del Ex-Territorio Nacional de la Tierra del Fuego,

Antártida e Islas del Atlántico Sur

II. LEGISLATURA TERRITORIAL MESA DE ENTRADA
9-10-91
SEC. <i>Lo</i> N. <i>204</i> HORA <i>16³⁰</i>

Mensaje Nº **10** / 91
Letra: GOB.

USHUAIA,

- 9 OCT. 1991

A LA HONORABLE LEGISLATURA:

Tengo el honor de dirigirme a V. H. elevando a su consideración el Proyecto de Ley de Presupuesto General de Erogaciones y Cálculo de Recursos de la Administración Pública del Ex-Territorio (Administración Central y Organismos Descentralizados), correspondiente al ejercicio fiscal 1991.

Este gobierno desea destacar la importancia que le asigna al presente proyecto, dejando constancia que con la máxima celeridad ha tratado de subsanar su falta, solicitando para el mismo el más urgente tratamiento.

Nos hemos propuesto establecer pautas que permitan avanzar hacia el ordenamiento del sector público, siendo en tal sentido prioritario dotar a la Administración del instrumento básico para su funcionamiento, como lo es la Ley de Presupuesto. Bajo esta premisa, el Proyecto adjunto fue confeccionado teniendo en cuenta el estado de ejecución de las cuentas fiscales al momento de asumir la presente gestión, lo cual constituyó el punto de partida para el diseño de las políticas a implementarse en el último trimestre del año.

El criterio de racionalización del gasto se utilizó para diseñar la política de personal volcada en el Proyecto, estableciéndose que -salvo en el caso de las áreas de educación y seguridad- sólo se mantendrá la planta realmente ocupada al 30 de septiembre último. Con referencia al personal contratado, no se ha previsto su incorporación a la grilla permanente; si bien ello no tiene efectos financieros, ya que en cualquiera de las dos circunstancias no varía la erogación a efectuarse, se ha considerado pertinente que la decisión definitiva al respecto sea tomada por las autoridades provinciales que resulten electas.

Con respecto a la deuda de la Administración con su personal, originada en la errónea aplicación de normativa nacional en materia salarial, se ha previsto un mecanismo que compatibiliza el reclamo legítimo de los trabajadores con las posibilidades del erario público. De tal modo, se ha confeccionado un esquema de cancelación en diez cuotas mensuales -tres de las cuales serán abonadas durante el presente ejercicio- con un sistema de topes (mínimo y máximo) según los distintos estratos de acreencias a afrontar.

El Poder Ejecutivo ha tomado la decisión, ya anunciada, de regularizar la situación respecto de los aportes y contribuciones correspondientes a los Institutos de Previsión y de Servicios Sociales. En este sentido, y complementando la medida adoptada a fin de que no se

*Gobernación del Ex-Territorio Nacional de la Tierra del Fuego,
Antártida e Islas del Atlántico Sur*

produzcan nuevos atrasos por tales conceptos, se ha previsto iniciar la cancelación de la deuda que la Administración mantiene con los citados organismos, con los cuales se han acordado y se están acordando sendos planes de escalonamiento de pagos. Las tres primeras cuotas derivadas de dichos acuerdos han sido incorporadas al proyecto adjunto.

Las cuestiones precitadas, por su significación, fueron las primeras abordadas al momento de definirse las pautas básicas de confección del Proyecto. Con estas decisiones se configuró el esquema global, destinado a asegurar la continuidad de los distintos servicios que presta el Estado en el campo de la educación, la salud, la seguridad y la asistencia social. Se ha previsto la coparticipación de recursos a los municipios conforme a lo establecido por la Ley respectiva, así como las transferencias de fondos adicionales aportados por el Tesoro Nacional.


Con referencia al plan de trabajos públicos, se ha tomado en cuenta el grado de avance de las obras en marcha, planificando la ejecución para el último tramo del año de aquellas que se consideran prioritarias, lo que se desprende de la información analítica que se acompaña.

Los valores numéricos en las Planillas Resumen del Proyecto están expresados en Decenas de Miles de Australes, lo cual facilita el manejo de las distintas partidas y asimismo favorece la comparabilidad con la nueva moneda que tendrá curso en todo el país a partir del 1º de enero del año próximo. Por razones instrumentales, las planillas analíticas han debido ser confeccionadas en Miles de Australes.

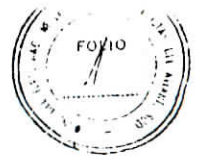
Por ser este el último presupuesto de la administración del Ex-Territorio, este gobierno no puede dejar de remarcar las dificultades que avizora para la administración de la nueva provincia si no se estructuran dos acciones fundamentales:

- A) Una firme racionalización del gasto público, tendiente a cubrir la totalidad de los servicios sin incremento del mismo a pesar de la necesidad de creación de nuevos organismos, apoyándose en la eficientización del sistema existente y en la reasignación de funciones al personal.
- B) La obtención de un nivel de ingresos coparticipables compatible con el nivel del gasto transferido a la nueva jurisdicción, acompañado de una estrategia de aumento de los recursos propios.

Dios guarde a V.H.


Ing. RAFAEL A. GONZALEZ
Ministro de Hacienda


Dra. MATILDE E. S. de MENENDEZ
GOBERNADORA



Gobernación del Territorio Nacional de la Tierra del Fuego,
Antártida e Islas del Atlántico Sur

SANCIONA CON FUERZA DE LEY:

ARTICULO 1º - Fijase en la suma de AUSTRALES UN BILLON SEISCIENTOS TREINTA Y TRES MIL SESENTA Y SEIS MILLONES OCHOCIENTOS NOVENTA MIL (=A= 1.633.066.890.000.-) el total de erogaciones del Presupuesto General de la Administración Pública (Administración Central y Organismos Descentralizados) para el periodo comprendido entre el 01 de Enero y 31 de Diciembre de 1991, con destino a las finalidades que se indican a continuación, que se detallan en planillas anexas que forman parte integrante de la presente Ley:
(en decenas de miles de Australes)

FINALIDAD	Total	Erogaciones Corrientes	Erogaciones de Capital
1. Adm. General	45.604.268,5	44.610.818,5	993.450,0
2. Seguridad.	9.828.279,1	9.566.159,7	262.119,4
3. Salud.	17.377.671,8	12.923.983,8	4.453.688,0
4. Bien. Social	38.567.912,6	9.895.958,5	28.671.954,1
5. Cultura y E.	31.851.211,1	29.807.648,2	2.043.562,9
6. Cien. y Tec.	-.-	-.-	-.-
7. Des. Economía.	23.684.714,0	20.869.393,9	2.815.320,1
8. Deuda Publica.	1.328.000,0	1.328.000,0	-.-
-Subtotal	168.242.057,1	129.001.962,6	39.240.094,5
-Economías	(4.935.368,1)	-.-	-.-
-TOTAL	163.306.689,0		

ARTICULO 2º - Estimase en la suma de AUSTRALES NOVECIENTOS TREINTA Y OCHO MIL DOSCIENTOS TRECE MILLONES TRESCIENTOS OCHENTA Y SEIS MIL (=A= 938.213.386.000.-) el cálculo de Recursos destinado a atender las erogaciones a que se refiere el Artículo 1º, de acuerdo con la distribución que se indica a continuación y al detalle que figura en las planillas anexas que forman parte integrante de la presente Ley:
(en decenas de miles de australes)

-Recursos de la Administración Central	93.062.786,3
. Corrientes	92.665.586,3
. De Capital	397.200,0
-Recursos Org. descentralizados.	758.552,3
. Corrientes	758.552,3
-TOTAL	93.821.338,6

ARTICULO 3º - Los importes que en concepto de Erogaciones Figurativas se incluyen en planillas anexas, constituyen autorizaciones legales para imputar las erogaciones a sus correspondientes créditos según el origen de los aportes y contribuciones para Organismos Descentralizados hasta las sumas que para cada caso se establecen en sus respectivos cálculos de recursos, según detalle también en planilla anexa.

[Handwritten signature]

[Handwritten signature]

[Handwritten signature]

[Handwritten signature]

[Handwritten signature]

[Handwritten signature]

[Handwritten signature]

Gobernación del Ex-Territorio Nacional de la Tierra del Fuego,
Antártida e Islas del Atlántico Sur

ARTICULO 4º - Como consecuencia de lo establecido en los artículos precedentes, estimase el siguiente Balance Financiero Preventivo cuyo detalle figura en planilla anexa, la que forma parte integrante de la presente Ley:

(en decenas de miles de australes)

. Erogaciones	167.048.059,5
. Recursos	97.562.709,1

. Necesidad de Financiamiento.	69.485.350,4

ARTICULO 5º - Fijase en la suma de AUSTRALES CUARENTA Y SIETE MIL DOSCIENTOS CINCUENTA Y CINCO MILLONES CUATROCIENTOS VEINTE MIL (=A= 47.255.4205.000.-) el importe correspondiente a las erogaciones para atender la Amortización de Deuda, y en AUSTRALES: CINCUENTA Y CINCO MIL SEISCIENTOS SETENTA Y DOS MILLONES QUINIENTOS SESENTA Y CINCO MIL (=A= 55.672.565.000.-) el Remanente de Ejercicios Anteriores, de acuerdo con el detalle que figura en planillas anexas que forman parte integrante de la presente Ley.

ARTICULO 6º - Estimase en la suma de AUSTRALES SETECIENTOS NOVENTA Y SIETE MIL SETECIENTOS OCHENTA Y UN MILLONES CUATROCIENTOS OCHENTA Y NUEVE MIL (=A= 797.781.489.000.-) el Financiamiento de la Administración del Ex-Territorio, de acuerdo con la distribución que se indica a continuación y el detalle que figura en las planillas anexas que forman parte integrante de la presente Ley:

(en decenas de miles de australes)

.Financiamiento Administración Central	56.487.390,7
.Financiamiento de Org.Descentralizados	23.290.758,2

-TOTAL	79.778.148,9


ARTICULO 7º - Como consecuencia de lo establecido en los Artículos 5º y 6º de la presente Ley, estimase el Financiamiento Neto de la Administración del Ex-Territorio en la suma de AUSTRALES SEISCIENTOS NOVENTA Y CUATRO MIL OCHOCIENTOS CINCUENTA Y TRES MILLONES QUINIENTOS CUATRO MIL (=A= 694.853.504.000.-) destinados a la atención de la Necesidad de Financiamiento establecida en el Artículo 4º de la presente Ley, conforme al resumen que se indica a continuación y el detalle que figura en planilla anexas que forma parte integrante de la presente Ley:

(en decenas de miles de australes)

Financiamiento (Art 6º)	79.778.148,9
menos	
-Amortización de la Deuda	4.725.542,0
-Remanente de Ej.Anteriores	5.567.256,5

.Financiamiento Neto	69.485.350,4

ARTICULO 8º - Las economías por no inversión que se indican en el Artículo 1º y que totalizan la suma de AUSTRALES CUARENTA Y NUEVE MIL TRESCIENTOS CINCUENTA Y TRES MILLONES SEISCIENTOS OCHENTA Y UN MIL (=A= 49.353.681.000.-), serán realizadas por el Poder Ejecutivo y efectivizadas al cierre del ejercicio sobre las erogaciones que se financien con recursos sin afectación.



[Handwritten signature]

[Handwritten signature]

(3)

*Gobernación del Ex-Territorio Nacional de la Tierra del Fuego,
Antártida e Islas del Atlántico Sur*

ARTICULO 9º - Fijase en Cinco mil trescientos treinta y uno (5.331) el número de cargos de la planta de personal permanente y en Ciento noventa y cinco (195) el número de cargos de la planta de personal temporario, de acuerdo al detalle que figura en planillas anexas que forma parte integrante de la presente ley.

ARTICULO 10º - Ratificase el Decreto del Poder Ejecutivo del Ex-Territorio Nº 2069/91, referido al reconocimiento de la deuda del Ejercicio vencido (1990) y legítimo abono, por errónea aplicación de los incrementos salariales, mantenida por el Gobierno del Ex-Territorio con los trabajadores dependientes de la Administración Pública, por aplicación de los decretos P.E.N. Nº 1115/90, 1312/90, 1499/90 y 2248/90 entre el período Mayo-Diciembre de 1990, respectivamente.

ARTICULO 11º - Autorízase al Poder Ejecutivo a afectar créditos presupuestarios del Ejercicio 1991 y de Ejercicios futuros, con el objeto de atender las erogaciones que demande la cancelación de la deuda a que se refiere el Artículo 10º de la presente Ley.

ARTICULO 12º - Fijase en la suma de AUSTRALES DOSCIENTOS TREINTA Y SEIS MIL QUINIENTOS OCHENTA Y UN MILLONES (=A= 236.581.000.000) el Presupuesto Operativo del Instituto Territorial de Previsión Social para el Ejercicio 1991, estimándose en las mismas sumas los recursos destinados a atender dichas erogaciones, conforme al detalle que figura en planillas anexas que forma parte integrante de la presente Ley.

ARTICULO 13º - Fijase en las sumas de AUSTRALES CUATRO MIL SETECIENTOS SESENTA Y UN MILLONES SETECIENTOS SESENTA Y OCHO MIL (=A= 4.761.768.000) el Presupuesto Operativo del Instituto Fueguino de Turismo para el Ejercicio 1991, estimándose en las mismas sumas los recursos y financiamiento destinados a atender dichas erogaciones, conforme al detalle que figura en planillas anexas que forman parte integrante de la presente Ley.

ARTICULO 14º - Fijase en la suma que para cada caso se indican, los Presupuestos de Erogaciones de los siguientes Organismos para el Ejercicio 1991, estimándose en las mismas sumas los recursos y financiamientos destinados a atenderlas, conforme al detalle que figura en las planillas anexas que forman parte integrante de la presente Ley:

(en decenas de miles de australes)

.Dirección Territorial de Obras y Servicios Sanitarios.	3.172.365,0
.Dirección Territorial de Energía.	5.692.688,5

El Poder Ejecutivo podrá disponer cuando resulte necesario y a requerimiento de los organismos, reestructuraciones y modificaciones a los Presupuestos que se aprueban por el presente artículo.

ARTICULO 15º - Autorízase al Poder Ejecutivo para introducir modificaciones en las erogaciones del Presupuesto de la Administración Territorial, en la medida que las mismas sean financiadas con incrementos en los montos estimados para recursos y financiamientos de los Artículos 2º y 6º y no aumente la necesidad de financiamiento estimada en el Artículo 4º de la presente Ley, salvo aquellos casos en que la modificación de las erogaciones resulte financiada con el producido del uso del crédito afectado específicamente a su

D.S.P.N.F.


[Handwritten signature]

[Handwritten signature]



*Gobernación del Poder Ejecutivo Nacional de la Granma del Buego,
Administrada e Islas del Atlántico Sur*

atención.
ARTICULO 169 - El Poder Ejecutivo podrá disponer las reestructuraciones que considere necesario incluido cambio de finalidad, función, jurisdicción, unidad de organización e inciso, dentro de la suma total fijada por el Artículo 18, las establecidas en el Artículo 38 para las Erogaciones figurativas y las que se dispongan en función de lo establecido en el Artículo 118. Respecto de la planta de personal se podrán transferir y transformar cargos con la sola limitación de no modificar el número total de cargos fijados en el Artículo 89.
ARTICULO 179.- Para las erogaciones correspondientes a servicios requeridos por terceros que se financien con su producido, en el Presupuesto podrá ajustarse en función de las sumas que se perciban como retribución de los servicios prestados.
ARTICULO 189.- Comuníquese al Poder Ejecutivo.




Ing. RAFAEL A. GONZALEZ
Ministro de Fomento y Hacienda

DR. MATILDE E. S. de MORALES
Secretaria de Fomento

PLANILLAS RESUMEN

EX-TERRITORIO NACIONAL DE TIERRA DEL FUEGO
ANTARTIDA, E ISLAS DEL ATLANTICO SUR



BALANCE FINANCIERO PREVENTIVO
ADMINISTRACION CENTRAL
(en decenas de miles de australes)

C O M P T O	TOTAL	ADMINISTRACION CENTRAL
-EROGACIONES	139,506,504.5	139,506,504.5
1.-CORRIENTES	125,387,044.5	125,387,044.5
.-Personal	69,982,300.5	69,982,300.5
.-Bienes y Servicios	5,126,497.0	5,126,497.0
.-Intereses de deudas	1,568,000.0	1,568,000.0
.-Transferencias	48,710,247.0	48,710,247.0
.-Participacion de imps.	26,679,682.0	26,679,682.0
.-Otros	22,030,565.0	22,030,565.0
.-Credito Adicional	0.0	
2.-DE CAPITAL	15,313,457.6	15,313,457.6
.-Bienes de Capital	1,605,399.8	1,605,399.8
.-Trabajos publicos	13,038,611.8	13,038,611.8
.-Bienes Preexistentes	623,250.0	623,250.0
.-Inversion financiera	46,196.0	46,196.0
.-Credito Adicional		
3.-ECONOMIAS	4,935,368.1	4,935,368.1
4.-EROGACIONES FIGURATIVAS	3,741,370.5	3,741,370.5
.-Contr.p/finan.erog.ctes.	3,532,478.7	3,532,478.7
.-Contr.p/finan.erog.cap.	208,891.8	208,891.8
-RECURSOS	93,062,786.3	93,062,786.3
1.-CORRIENTES	92,665,586.3	92,665,586.3
.-Jurisdiccion Provincial	27,653,586.3	27,653,586.3
.-Tributarios	16,916,095.6	16,916,095.6
.-Ingresos Brutos	15,187,824.3	15,187,824.3
.-Inmobiliarios	467,878.6	467,878.6
.-Automotores		
.-Sellos	1,260,392.7	1,260,392.7
.-No Tributarios	10,737,490.7	10,737,490.7
.-F.I.N.P	8,281,016.3	8,281,016.3
.-Juegos de Azar	1,472,887.2	1,472,887.2
.-Otros	983,587.2	983,587.2
.-Jurisdiccion Nacional	65,012,000.0	65,012,000.0
.-Regimen Copart.Fed.	37,205,700.0	37,205,700.0
.-Regalias	24,274,940.0	24,274,940.0
.-Otros	3,531,360.0	3,531,360.0
2.-DE CAPITAL	397,200.0	397,200.0
.-Reembolso de Capital	0.0	
.-Venta de activo fijo	397,200.0	397,200.0
.-Otros recursos de Cap.		
3.-REC. ADM.CTAL.A ORG.BESC.	0.0	0.0
.-Recursos afec.a Org.Des.	0.0	0.0
-NECESIDAD DE FINANCIAMIENTO	(46,443,718.2)	(46,443,718.2)
-FINANCIAMIENTO NETO	46,443,718.2	46,443,718.2
-FINANCIAMIENTO	56,487,390.7	56,487,390.7
-AMORTIZACION DE LA DEUDA	(4,261,416.0)	(4,261,416.0)
-REMANENTE EJER.ANTERIORES	(5,782,256.5)	(5,782,256.5)

D.G.P.E.



EX-TERRITORIO NACIONAL DE TIERRA DEL FUEGO
ANTARTIDA, E ISLAS DEL ATLANTICO SUR

BALANCE FINANCIERO PREVENTIVO
ADMINISTRACION CENTRAL Y ORGANISMOS DESCENTRALIZADOS
(en decenas de miles de australes)

C O N C E P T O	T O T A L	ADMINISTRACION CENTRAL	ORGANISMOS DESCENTRALIZADOS
-EROGACIONES	167,048,059.5	139,506,504.5	27,541,555.0
1.-CORRIENTES	129,001,962.6	125,387,044.5	3,614,918.1
.-Personal	72,951,120.5	69,982,300.5	2,968,820.0
.-Bienes y Servicios	5,772,595.1	5,126,497.0	646,098.1
.-Intereses de deudas	1,568,000.0	1,568,000.0	
.-Transferencias	48,710,247.0	48,710,247.0	
.-Participacion de imps.	26,679,682.0	26,679,682.0	
.-Otros	22,030,565.0	22,030,565.0	
.-Credito Adicional	0.0		
2.-DE CAPITAL	39,240,094.5	15,313,457.6	23,926,636.9
.-Bienes de Capital	1,689,927.3	1,605,399.8	84,527.5
.-Trabajos publicos	36,877,980.2	13,038,611.8	23,839,368.4
.-Bienes Preexistentes	624,491.0	623,250.0	1,241.0
.-Inversion financiera	47,696.0	46,196.0	1,500.0
.-Credito Adicional			
3.-ECONOMIAS	4,935,368.1	4,935,368.1	
4.-EROGACIONES FIGURATIVAS	3,741,370.5	3,741,370.5	
.-Contr.p/finan.erog.ctes.	3,532,478.7	3,532,478.7	
.-Contr.p/finan.erog.cap.	208,891.8	208,891.8	
-RECURSOS	97,562,709.1	93,062,786.3	4,499,922.8
1.-CORRIENTES	93,424,138.6	92,665,586.3	758,552.3
.-Jurisdiccion Provincial	28,412,138.6	27,653,586.3	758,552.3
.-Tributarios	16,916,095.6	16,916,095.6	
.-Ingresos Brutos	15,197,824.3	15,197,824.3	
.-Inmobiliarios	467,878.6	467,878.6	
.-Autoactores			
.-Sellos	1,260,392.7	1,260,392.7	
.-No Tributarios	11,496,043.0	10,737,490.7	758,552.3
.-F.I.N.P	8,281,016.3	8,281,016.3	
.-Juegos de Azar	1,472,887.2	1,472,887.2	
.-Otros	1,742,139.5	983,587.2	758,552.3
.-Jurisdiccion Nacional	65,012,000.0	65,012,000.0	
.-Regimen Copart.Fed.	37,205,700.0	37,205,700.0	
.-Regalias	24,274,940.0	24,274,940.0	
.-Otros.		3,531,360.0	
2.-DE CAPITAL	397,200.0	397,200.0	
.-Reembolso de Capital	0.0		
.-Venta de activo fijo	397,200.0	397,200.0	
.-Otros recursos de Cap.			
3.-REC. ADM.CTAL.A ORG.DESC.	3,741,370.5		3,741,370.5
.-Recursos afec.a Org.Des.	3,741,370.5		3,741,370.5
-NECESIDAD DE FINANCIAMIENTO	(69,485,350.4)	(46,443,718.2)	(23,041,632.2)
-FINANCIAMIENTO NETO	69,485,350.4	46,443,718.2	23,041,632.2
-FINANCIAMIENTO	79,778,148.9	56,487,390.7	23,290,758.2
-AMORTIZACION DE LA DEUDA	(4,725,542.0)	(4,261,416.0)	(464,126.0)
-REMANENTE EJER.ANTERIORES	(5,567,256.5)	(5,782,256.5)	215,000.0

[Handwritten signature]

D.G.P.F.E.
[Handwritten signature]

EX-TERRITORIO NACIONAL DE TIERRA DEL FUEGO
ANTARTIDA E ISLAS DEL ATLANTICO SUR



RECURSOS DE LA ADMINISTRACION CENTRAL
(en decenas de miles de australes)

CONCEPTO	TOTAL	AFECTACIONES MUNICIPALIDADES	TOTAL SIN AFECTACIONES
TOTAL	93,062,786.0	26,622,072	66,440,714
1. RECURSOS CORRIENTES	92,665,586.0	26,622,072	66,043,514
. De Jurisdiccion Provincial.	27,653,586.0	10,605,374	17,048,212
. Tributarios	16,916,095.6	9,868,930	7,047,165
. Sobre produccion, consumo y transacciones	16,448,217.0	9,868,930	6,579,287
. Sobre el patrimonio	467,878.6		467,879
. No Tributarios	10,737,490.4	736,444	10,001,047
. Fondo de Inversiones para la Nueva Provincia	8,281,016.0		8,281,016
. Juegos de Azar	1,472,887.2	736,444	736,444
. Tasas y Tarifas			
. Rentas y Utilidades			
. Otros Recursos no tributarios	983,587.2		983,587
. De Jurisdiccion Nacional	65,012,000.0	16,016,698	48,995,302
. Coparticipacion Federal	37,205,700.0	11,161,710	26,043,990
. Regalias	24,274,940.0	4,854,988	19,419,952
. Fondo Educativo	3,091,420.0		3,091,420
. Fondo de Innovacion	439,940.0		439,940
2. RECURSOS DE CAPITAL	397,200.0		397,200
. Reembolso de prestamos			0
. Venta de activo fijo	397,200.0		397,200
. Otros recursos de capital			0

D.G.P.F.F.



EX-TERRITORIO NACIONAL DE TIERRA DEL FUEGO
ANTARTIDA E ISLAS DEL ATLANTICO SUR

FINANCIAMIENTO
ADMINISTRACION CENTRAL Y ORGANISMOS DESCENTRALIZADOS
(en decenas de miles de australes)

CONCEPTO	TOTAL	ADMINISTRACION	ORGANISMOS DESCENTRALIZADOS	
		CENTRAL	TOTAL	IN.TE.VU
- FINANCIAMIENTO	79,778,148.9	56,487,390.7	23,290,758.2	23,290,758.2
1. Aportes no reintegrables	5,987,390.7	5,987,390.7		
- F.D.R .	0.0			
- F.E.D.E.I.	300,000.0	300,000.0		
- Mrio.de Salud Publica y Accion Social	451,908.7	451,908.7		
- Secretaria de Transporte				
- Aeropuerto Ushuaia	2,039,604.0	2,039,604.0		
- Aportes del Tesoro Nacional	3,000,000.0	3,000,000.0		
- Ministerio del Interios	195,878.0	195,878.0		
- Otros aportes	0.0			
2. Aportes reintegrables	65,290,758.2	42,000,000.0	23,290,758.2	23,290,758.2
- FO.NA.VI.	21,836,200.0		21,836,200.0	21,836,200.0
- Banco Hipotecario Nacional	0.0		0.0	
- B.I.D	1,454,558.2		1,454,558.2	1,454,558.2
- Anticipos de Impuestos	42,000,000.0	42,000,000.0		
3. Uso del Credito	8,500,000.0	8,500,000.0		
- Instituciones Financieras	8,500,000.0	8,500,000.0		

[Handwritten signature]

D.G.H.F.E.
[Handwritten signature]




FINANCIAMIENTO NETO
ADMINISTRACION CENTRAL Y ORGANISMOS DESCENTRALIZADOS

CONCEPTO	TOTAL	ADMINISTRACION	TOTAL	ORGANISMOS DESCENTRALIZADOS	
		CENTRAL		DEL MUN. TOLHUIN	IN. TE. VU
FINANCIAMIENTO	79,778,149	56,487,391	23,290,758	0	23,290,758
MEGOS					
AMORTIZACION DE LA DEUDA	4,725,542	4,261,416	464,126	0	464,126
REMANENTE DE EJERCICIOS ANTERIORES	5,567,257	5,782,257	(215,000)	0	(215,000)
TOTAL:	69,485,350	46,443,718	23,041,632	0	23,041,632

[Handwritten signature]

D.G.D.E.
[Handwritten signature]

PLAN DE OBRAS PUBLICAS



Plan de Obras Públicas
- en decenas de miles de =A= -

Partida/Descripción de la obra	Ejecutado al 30-09-91	Deudas	A ejecutar al 31/12/91	Total	Ejercicios Futuros
III-3-2-10.....	0	0	10,000	10,000	0
Comisaría de la ciudad de Ushuaia.			10,000		
III-4-3-10.....	958,166	4,942	1,644,800	2,607,907	2,358,389
Ampliación Centro de Salud 1 y 2			5,000		
Calefacción Quirófano nuevo Río Grande			3,500		
Remodelación sala de rayos Río Grande			6,300		
Remodelación Quirófano Río Grande		4,942	50,000		
Ampliación Ctro. Periférico S.V. de Paul			10,000		43,000
Reciclaje Hosp. viejo sector materno infantil			100,000		410,000
Hospital R. Ushuaia	958,166		900,000		1,105,389
Puesto de Control Sanitario San Sebastián			70,000		100,000
Centros Periféricos			500,000		700,000
	0	0	75,740	75,740	0
III-5-4-30.....					
Ampliación Ctro. Infantil Los Enanitos			24,500		
Reserva agua Ctro. Infantil Los Enanitos			14,000		
Ctro. Infantil Integrado - Ampliación - Río Grande			12,600		
Ampliación Ctro. Acc. Familiar Ushuaia			10,500		
Ampliación Hogar Madres Menores - Ushuaia			7,140		
Obras Vs. reparación y pintura Ushuaia			7,000		
V-1-7-20.....	0	0	180,000	180,000	350,000
Polideportivo de Tolhuin			80,000		250,000
Planta Purificadora de Tolhuin			50,000		100,000
Parada Colectivos de Tolhuin			50,000		
V-4-4-20.....	1,302,250	56,000	2,409,379	3,767,628	7,620,000
Remanente L1 y L2 - Seg. Etapa			750		
Cámaras Ruptoras			2,900		
Casino del Atlántico	1,150,571	56,000	350,000		1,200,000
Sondeos y Calic. en predios vs.			40,000		
Apertura calles y enripiado			100,000		400,000
Red Gas, agua y cloaca	2,939		500,000		2,000,000
Red 1/2 y baja tensión	12,739		500,000		700,000
Ampliac. Pta. Potab. Ushuaia	136,000				
Colector e Impulsor Cloacal			130,000		1,000,000
Cisterna 115 - Parque Industrial -			30,000		1,000,000
Gaseducto Alimentación Ct. Termica Ushuaia.			150,000		400,000
Ampliación Redes Agua Tolhuin.			10,000		490,000
Infraestructura Electrica Tolhuin			10,000		270,000
Voladura Roca BQ San Vicente de Paul.			43		
Alquiler Retroexcavadora			46		
Urbanización Sección C Ushuaia.			10,000		
Puente Camino del Atlantico.			115,640		110,000
Planta Incineradora de Residuos.			250,000		50,000
Natatorio Río Grande			210,000		
V-5-3-20.....	954,710	0	459,805	1,414,515	0
Ampliación Pt. Potab El Tropezón	954,710		316,605		
Práy. 3 Electob. Pta. Potab. R.Gde.			143,200		

[Handwritten signature]

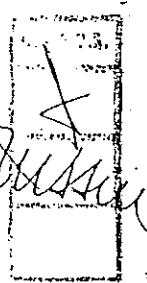
[Handwritten signature]



V-6-4-20.....	0	0	910,050	910,050	
Red de gas margen Sur R.Gde.			10,050		
Colector cloacal Costanera R.Gde.			200,000		1,500,000
Electricidad Chacra II y IV R.Gde.			200,000		400,000
Pavimentación Ruta Mac. N° 3.			500,000		
V-11-1-90.....	52,115	3,193	80,000	135,308	200,000
Mantenimiento edificios Publicos Ushuaia	19,668	3,193	70,000		100,000
Mantenimiento edificios Publicos Rio Grande	32,447		10,000		100,000
VI-6-7-65.....	0	0	5,000	5,000	0
Ampliacion Radio Fundacion Austral			5,000		
Cerco Canal 11 - Ushuaia					
VI-11-7-62.....	39,006	0	2,250,000	2,289,006	650,000
Aeropuerto Internacional Ushuaia	39,006		2,000,000		
Estacionamiento Aeropuerto de Ushuaia			100,000		450,000
Mantenimiento Aeropuerto Ushuaia			150,000		200,000
VII-2-5-20.....	668,458	0	675,000	1,343,458	3,050,000
Construccion dos Escuelas primarias Ushuaia			500,000		1,050,000
Ampliacion Escuela No. 3 Ushuaia			5,000		2,000,000
Escuela No. 19 Rio Grande	668,458		100,000		
Reparacion Gimnasio Escuela No. 14			5,000		
Reserva Agua Escuelas 10-14-2 Y Gimnasio R.Gde.			10,000		
Ampl.Colegio Jose Marti - Escalera de emergencia			15,000		
Reserva de Agua Escuelas 15-16-13 y Guarderia			15,000		
Reserva de Agua Escuelas 4-8-7 Rio Grande			15,000		
Reserva de Agua Escuelas 3-9-24 Ushuaia			10,000		

OBRAS FINANCIADAS POR EL FONDO ESP. DE DESARROLLO ELECTRICO DEL INTERIOR (FEDEI)

V-04-7-30.....			300,000	300,000	
Zona La Vega Rio Grande			20,000		
Chacra III (Rio Grande)			25,000		
Red de baja tension Zona Ctro. Rio Grande			10,000		
Base Aeronaval media tension Rio Grande			10,000		
Electrificacion Barrio La Cantera Ushuaia			15,000		
Electrificacion Barrio La Oca Ushuaia			20,000		
Reconectores M.T. Ushuaia			100,000		
Renovacion redes Centro Ushuaia			100,000		
			TOTAL	13,038,612	



[Handwritten signatures and scribbles]

PLANILLAS ANALITICAS

TOTAL DE ERGACIONES
CLASIFICACION POR FINALIDAD, FUNCION, ECONOMICA Y POR OBJETO


IMPORTE EN MILES DE AUSTRALES.



ECONOMICA Y POR OBJETO	SECCION 1 ERGACIONES CORRIENTES										SECCION 2 ERGACIONES DE CAPITAL					
	TOTAL		SECTOR 01 OPERACION		SECTOR 02 INTERESES DE DEUDAS		SECTOR 03 TRANSFERENCIAS		SECTOR 04 A CLASIFICAR		SECTOR 05 INVERSION REAL		SECTOR 06 BIENES PRE-EXISTENTES		SECTOR 07 INVERSION FINANCIERA	
			P.P.:011	P.P.:012	P.P.:021	P.P.:031	P.P.:032	P.P.:041			P.P.:051	P.P.:052	P.P.:061	P.P.:071		
	PERSONAL	BIENES Y SERVICIOS NO PERSON.	PERSONAL	BIENES Y SERVICIOS NO PERSON.	INTERESES DE DEUDAS	PARA FINAN- CIAR ERG. CORRIENTES	PARA FINAN- CIAR ERG. DE CAPITAL	CREDITO ADI- CIONAL P/FIN. ERG. CTES.			BIENES DE CAPITAL	TRABAJO PUBLICOS	BIENES PRE-EXISTENTES	INVERSION FINANCIERA		
1-ADMINISTRACION GENERAL																
10-ADMINISTRACION FISCAL	11.902.292	11.902.292	11.035.292	817.000			50.000									
30-CONTR. FISCAL	7.214.600	7.214.600	6.761.669	453.011												
30 LEGISLACION	56.695.505	56.485.505	44.694.655	9.350.630	2.400.000		50.000			200.000	200.000					
60-PROY. A GOB. NAC. O COMARCAS	551.125	551.125	594.525	16.600												
90-ADM. GEAR. SIN DISCRIMINAR	377.329.638	369.229.638	95.614.900	5.919.013			266.696.620			9.100.000	2.800.000	800.000	5.500.000			
T O T A L	458.683.435	444.883.435	158.030.341	16.556.274	2.400.000		266.796.620			9.300.000	3.000.000	800.000	5.500.000			
2-SEGURIDAD																
10-POLICIA INTERIOR	98.282.791	95.661.597	93.491.097	2.170.500						2.621.194	2.521.194	100.000				
T O T A L	98.282.791	95.661.597	93.491.097	2.170.500						2.621.194	2.521.194	100.000				
3-SALUD																
10-ATENCION MEDICA	166.999.056	126.307.320	100.353.603	10.307.150			15.616.490			30.391.728	4.307.650	26.079.078			4.800	
20-SANEAMIENTO AMBIENTAL	17.077.662	2.932.510		2.932.510						14.145.152		14.145.152				
T O T A L	170.776.718	129.239.830	100.353.603	10.307.150			18.549.000			44.536.880	4.307.650	40.224.230			4.800	
4-BIENESTAR SOCIAL																
20-VIVIENDA Y URBANISMO	47.330.272									47.330.272		47.330.272				
30 ASISTENCIA SOCIAL	50.167.655	52.859.455	32.277.755	5.690.700			14.592.000			757.400		757.400				
40-REPOSICION Y REEDUCACION	6.951.080	6.951.080	6.612.309	257.500			61.200									
50-PROTECCION SOCIAL	5.233.616	5.233.616	5.021.160	212.456												
T O T A L	110.682.629	64.535.154	43.911.804	6.156.656			14.675.200			48.087.672		48.087.672				
5-CULTURA Y EDUCACION																
10-CULTURA	3.685.068	3.641.465	5.641.460							43.000		43.000				
20 EDUCACION ELEMENTAL	15.634.575	2.200.000					2.200.000			19.434.575		19.434.575				
30 EDUCACION MEDIA TECNICA	6.646.707	6.646.707														
40-EDUC. SUP. Y UNIVERSITARIA	59.500.000	39.500.000					39.500.000									
90-CULTURA Y EDUC. DISCRIMINAR	259.045.761	252.980.367	225.299.570	7.681.299			19.767.436			6.957.454	6.224.954		722.500			
T O T A L	316.512.111	250.676.492	225.577.747	7.001.299			55.467.436			26.435.629	6.224.954	19.478.175	732.500			
7-DESARROLLO DE LA ECONOMIA																
20 AEROPUERTOS Y REC. NAT. RENOVABLE	9.122.760	6.322.760	5.983.260	210.500			120.000			1.800.000		1.800.000				
30 ENERGIA Y COMBUSTIBLES	1.160.000	1.160.000					1.160.000			3.000.000		3.000.000				
40-PUERTOS Y MINAS (EXC. CARBON)	2.325.300	2.325.300	2.245.300	80.000												
50-INDUSTRIA	3.491.599	3.491.599	3.148.699	343.000												
60-TRANSPORTE	2.520.136	2.520.136		596.000						2.132.136						
90-TRANSPORTE VIAL	900.000	950.000		950.000						900.000						
62-TRANSPORTE AEREO	9.527.446	7.027.446	3.499.946	3.527.500						2.500.000		2.500.000				
65-LOGISTICA AEREA	52.721.054	32.229.017	29.690.003	2.639.010						20.096.041		20.096.041				
70-EXERCICIO Y ALMACENAJE	1.593.936	1.593.936	1.593.936													
90-EXERCICIO DE LA ECONOMIA DISCRIMINAR	151.586.909	151.129.749	21.705.684	1.026.187			127.597.870			457.160					457.160	
T O T A L	236.047.140	200.699.909	67.655.028	9.019.697			131.916.014			28.153.201		27.696.041			457.160	
8-OFICINA PUBLICA																
10-OFICINA PUBLICA	13.200.000	13.200.000			13.200.000											
T O T A L	13.200.000	13.200.000			13.200.000											
9-ADMINISTRACION GENERAL																
90-ADM. GEAR. SIN DISCRIMINAR	2.359.250	1.724.750	1.153.000	571.750						634.500	634.500					
T O T A L	2.359.250	1.724.750	1.153.000	571.750						634.500	634.500					
4-BIENESTAR SOCIAL																
20-VIVIENDA Y URBANISMO	273.056.300	34.424.431	20.535.200	5.089.231						230.631.869	210.775	238.093.694	12.410	15.000		
T O T A L	273.056.300	34.424.431	20.535.200	5.089.231						230.631.869	210.775	238.093.694	12.410	15.000		
T O T A L	1.632.420.571	1.290.019.626	729.511.205	57.725.951	15.680.000		487.102.470			392.400.945	16.829.273	360.779.002	6.244.910	476.960		

D.A.P.E.E.

[Handwritten signature]



ECONOMICA : POR OBJETO	SECCION 1 - erogaciones corrientes										SECCION 2 - erogaciones de capital							
	TOTAL		TOTAL		TOTAL		TOTAL		TOTAL		TOTAL		TOTAL		TOTAL		TOTAL	
	SECTOR 01	SECTOR 02	SECTOR 03	SECTOR 04	SECTOR 05	SECTOR 06	SECTOR 07	SECTOR 08	SECTOR 09	SECTOR 10	SECTOR 11	SECTOR 12	SECTOR 13	SECTOR 14	SECTOR 15	SECTOR 16	SECTOR 17	SECTOR 18
	OPERACION	INTERESES DE DEUDAS	TRANSFERENCIAS	A	INVERSION REAL	BIENES PRE-EXISTENTES	INVERSION FINANCIERA	A	BIENES DE CAPITAL	TRABAJO PUBLICO	BIENES PRE-EXISTENTES	INVERSION FINANCIERA	CREDITO ADI- CIONAL P/FIN.	EROG. CIES.				
1-ADMINISTRACION GENERAL																		
10-ADMINISTRACION FISCAL	11.902.292	11.902.292	11.035.292	817.000			50.000											
20-CONTROL FISCAL	7.214.630	7.214.630	6.761.669	452.961														
30-LEGISLACION	56.485.505	56.485.505	44.694.855	9.350.650	2.400.000		50.000			200.000	200.000							
60-AYUDO A GOB. MUN. D. COMUNALES	2.910.375	2.910.375	551.125	594.525														
90-ADM. CIAL. SIN DISCRIMINAR	379.230.610	369.229.833	95.614.000	5.919.013			266.696.820			9.100.000	2.800.000	800.000	5.500.000					
TOTAL:	450.001.462	444.368.435	158.630.341	16.356.874	2.400.000		266.796.820			9.300.000	3.000.000	800.000	5.500.000					
2-SEGURIDAD																		
10-POLICIA INTERIOR	99.232.791	95.661.597	98.491.097	2.170.500						2.621.194	2.521.194	160.000						
TOTAL:	99.232.791	95.661.597	98.491.097	2.170.500						2.621.194	2.521.194	160.000						
3-SALUD																		
10-HITNOL. MEDICA	155.699.056	126.307.328	100.553.680	10.237.150			15.616.490			39.391.720	4.307.850	26.079.070		4.800				
20-SANITARIO ASISTENCIAL	17.677.662	2.932.516					2.932.516			14.145.152		14.145.152						
TOTAL:	173.376.718	129.239.844	100.553.680	10.237.150			18.549.006			44.536.872	4.307.850	40.224.222		4.800				
4-BIENESTAR SOCIAL																		
20-ASISTENCIA SOCIAL	90.425.950									47.360.272		47.360.272						
30-ASISTENCIA SOCIAL	53.107.655	52.050.455	32.277.754	5.680.700			14.392.000			757.400		757.400						
40-DEPORTES Y RECREACION	6.251.033	6.851.033	6.810.300	257.500			61.200											
50-PROTECCION SOCIAL	5.234.616	5.733.616	5.821.166	219.456														
TOTAL:	145.019.254	64.535.154	43.911.304	6.150.656			14.473.700			48.367.672		48.367.672						
5-CULTURA Y EDUCACION																		
10-CULTURA	3.605.069	3.641.469	3.641.469							43.600		43.600						
20-EDUCACION ELEMENTAL	15.054.575	2.200.000					2.200.000			13.434.575		13.434.575						
30-EDUCACION MEDIA TECNICA	6.646.707	6.646.707																
40-EDUC. SUP. Y UNIVERSITARIA	30.500.000	30.500.000					30.500.000											
50-CULTURA Y EDUC. SUP. Y UNIVERSITARIA	659.045.761	252.800.507	225.289.572	7.031.299			7.031.299			6.257.454	6.224.954		732.500					
TOTAL:	319.512.111	253.076.492	225.577.747	7.031.299			55.467.496			20.485.629	6.224.954	13.478.175	732.500					
7-DESEARROLLO DE LA ECONOMIA																		
20-ADM. CIAL. Y REC. NAT. RENOVABLE	6.122.760	6.322.760	5.967.200	219.560			126.000			1.800.000		1.800.000						
30-ENERGIA Y COMUSTIBLES	4.150.000	1.160.000					1.160.000			9.050.000		9.050.000						
40-CONSTRUCCION Y OBRAS (EXCP. FERROS)	2.325.300	2.325.300	2.245.300	80.000														
50-INDUSTRIA	3.481.599	3.481.599	3.481.599	540.900														
60-TRANSPORTE	2.528.136	2.528.136		756.666						2.132.136								
70-TRANSPORTE VIA	800.000	800.000					800.000											
80-TRANSPORTE AEREO	9.527.446	7.057.446	3.459.446	3.527.500						2.500.000		2.500.000						
85-CONSTRUCCION	52.721.084	38.525.013	20.690.043	2.635.010						20.396.041		20.396.041						
90-CONSTRUCCION Y RECONSTRUCCION	1.593.936	1.593.936	1.593.936															
TOTAL:	151.586.909	151.123.749	21.705.684	1.626.100			127.597.870			457.160			457.160					
TOTAL:	236.047.140	263.693.939	67.656.828	9.019.657			131.816.014			20.153.201		27.696.041		457.160				
8-DEUDA PUBLICA																		
10-DEUDA PUBLICA	13.200.000	13.200.000			13.200.000													
TOTAL:	13.200.000	13.200.000			13.200.000													
TOTAL:	1.444.410.725	1.253.670.445	699.823.065	51.264.970	15.600.000		487.102.470			153.134.576	16.053.998	130.336.118	6.232.500	461.960				

[Handwritten signature]

[Handwritten signature]

[Handwritten signature]

TOTAL DE EJECUCIONES
ADMINISTRACION CENTRAL Y ORGANISMOS DECENTRALIZADOS

MONEDA EN MILES DE AUSTRALES.

CONTRIBUCION	TOTAL	EJECUCIONES CORRIENTES	EJECUCIONES DE CAPITAL
1 ADMINISTRACION GENERAL			
10-ADMINISTRACION FISCAL	11.902.292	11.902.292	
20-CONTROL FISCAL	7.214.680	7.214.680	
30-LEGISLACION	56.605.595	56.485.595	200.000
60-APOYO A COS. PARL. O CONGUALES	551.125	551.125	
90-ADM. GENAL. SIN DISCRIMINAR	377.359.833	360.229.833	9.100.000
TOTAL	459.633.425 *	444.389.435 *	9.300.000
2-SEGURIDAD			
10-POLICIA INTERIOR	90.202.791	95.661.597	2.621.194
TOTAL	90.202.791 *	95.661.597 *	2.621.194
3-CALIDAD			
10-ATENCION MEDICA	156.699.056	126.907.323	30.391.728
20-DESEMPEÑO AMBIENTAL	17.077.062	2.592.510	14.145.152
TOTAL	173.776.718 *	129.299.833 *	44.536.880
4-BIENESTAR SOCIAL			
20-VIVIENDA Y URBANISMO	47.330.272		47.330.272
30-ASISTENCIA SOCIAL	53.107.055	52.350.455	757.400
40-DEPORTES Y RECREACION	6.951.003	6.561.083	
50-PROTECCION SOCIAL	5.239.616	5.239.616	
TOTAL	112.627.956 *	64.535.154 *	48.087.672
5-EDUCACION			
10-EDUCACION	3.605.066	3.641.468	43.600
20-EDUCACION ELEMENTAL	15.694.575	2.200.000	13.494.575
30-EDUCACION MEDIA TECNICA	5.646.707	5.646.707	
40-EDUCACION UNIVERSITARIA	32.566.000	32.566.000	
90-EDUCACION DE LA EDUC. CONTINUADA	239.045.781	232.068.307	6.977.474
TOTAL	319.512.111 *	239.076.482 *	20.435.629
7-ENERGIA DE LA ECONOMIA			
20-GEN. BARR. Y REC. NAT. RENOVABLES	8.122.760	6.322.760	1.800.000
30-ENERGIA Y COMBUSTIBLES	4.160.000	4.160.000	
40-INDUSTRIAS Y MINAS (EXCL. COQUE)	2.325.266	2.325.266	
50-INDUSTRIA	3.401.599	3.401.599	
60-TRANSPORTE	2.528.136	2.528.136	
90-TRANSPORTE AEREO	800.000	800.000	
60-TRANSPORTE AEREO	9.527.446	7.027.446	2.500.000
65-INDUSTRIAS Y MINAS	52.721.054	32.325.013	20.396.041
70-ENERGIA Y ALIMENTACION	1.593.956	1.593.956	
90-INDUSTRIAS Y MINAS (EXCL. COQUE)	151.586.599	151.129.749	457.160
TOTAL	236.847.140 *	208.693.939 *	28.153.201
8-SEGURIDAD PUBLICA			
10-SEGURIDAD PUBLICA	13.280.000	13.280.000	
TOTAL	13.280.000 *	13.280.000 *	
1-ADMINISTRACION GENERAL			
20-ADM. GENAL. SIN DISCRIMINAR	2.359.250	1.724.750	634.500
TOTAL	2.359.250 *	1.724.750 *	634.500
4-BIENESTAR SOCIAL			
20-VIVIENDA Y URBANISMO	273.056.300	34.424.431	238.631.869
TOTAL	273.056.300 *	34.424.431 *	238.631.869
TOTAL GENERAL	1.682.420.571	1.290.019.626	392.400.945



[Handwritten signature]


[Large handwritten signature]

[Handwritten signature]

PROVINCIA DE TIERRAS DEL FUEGO
ANTARCTIDA E ISLAS DEL ATLANTICO SUR

JURISDICCION: 03-MINISTERIO DE GOBIERNO
CLASIFICACION POR FINALIDAD, FUNCION, ECONOMICA Y POR OBJETO

IMPORTE EN MILES DE AUSTRALES.



ECONOMICA Y POR OBJETO		SECCION 1 - erogaciones corrientes							SECCION 2 - erogaciones de capital															
		SECTOR 01	SECTOR 02	SECTOR 03	SECTOR 04	SECTOR 05	SECTOR 06	SECTOR 07																
		OPERACION	INTERESES	TRANSFERENCIAS	A	INVERSION REAL	BIENES PRE-EXISTENTES	INVERSION FINANCIERA																
		DE DEUDAS			CLASIFICAR																			
TOTAL		TOTAL	TOTAL							TOTAL														
		P.P.:011	P.P.:012	P.P.:021	P.P.:031	P.P.:032	P.P.:041	P.P.:051	P.P.:052	P.P.:061	P.P.:071													
FINALIDAD Y FUNCION		PERSONAL	SERVICIOS	INTERESES	CIAR EROG. CORRIENTES	CIAR EROG. DE CAPITAL	CREDITO ADI- CIONAL P/FIN.	BIENES DE CAPITAL	TRABAJO PUBLICOS	BIENES PRE-EXISTENTES	INVERSION FINANCIERA													
1-ADMINISTRACION GENERAL																								
60-APoyo A GOB. N.R. O COMUNALES													551.125 *	551.125 *	584.325 *	16.600 *								
90-ADR. GENAL. SIN DISCRIMINAR													292.180.368 *	286.045.868 *	17.817.235 *	1.576.313 *	266.651.820 *			6.134.500 *	634.500 *		5.500.000 *	
TOTAL:													292.731.493 *	286.596.993 *	18.351.760 *	1.593.419 *	266.651.820 *			6.134.500 *	634.500 *		5.500.000 *	
2-SEGURIDAD																								
10-SEC. INTERIA													90.282.791 *	95.661.597 *	93.491.097 *	2.170.500 *				2.621.194 *	2.521.194 *	100.000 *		
TOTAL:													90.282.791 *	95.661.597 *	93.491.097 *	2.170.500 *				2.621.194 *	2.521.194 *	100.000 *		
3-SALUD																								
10-ATENCIÓN MEDICA													156.699.056 *	126.307.320 *	100.353.698 *	10.337.150 *	15.616.490 *			39.391.728 *	4.307.650 *	26.079.078 *		4.000 *
TOTAL:													156.699.056 *	126.307.320 *	100.353.698 *	10.337.150 *	15.616.490 *			39.391.728 *	4.307.650 *	26.079.078 *		4.000 *
4-BIENESTAR SOCIAL																								
30-ASISTENCIA SOCIAL													53.167.355 *	52.350.455 *	38.277.755 *	5.680.700 *		14.392.000 *		757.400 *		757.400 *		
40-DEPORTES Y RECREACION													6.951.633 *	6.951.633 *	6.412.323 *	257.560 *		01.200 *						
50-PROTECCION SOCIAL													5.233.616 *	5.233.616 *	5.021.166 *	212.450 *								
TOTAL:													65.292.554 *	64.535.154 *	43.911.304 *	6.150.650 *		14.473.200 *		757.400 *		757.400 *		
TOTAL:													613.065.594 *	573.101.072 *	256.107.849 *	20.251.713 *		296.741.510 *		39.904.822 *	7.463.544 *	26.936.470 *	5.500.000 *	4.800 *

U.C.S.F.
[Handwritten signature]

[Handwritten signature]

[Handwritten signature]

PROVINCIA DE TIERRA DEL FUOCO,
ANTARTIDA E ISLAS DEL ATLANTICO SUR

JURISDICCION: 04-MIN. DE ECONOMIA Y HACIENDA
CLASIFICACION POR FINALIDAD, FUNCION, ECONOMICA Y POR OBJETO

IMPORTE EN MILES DE AUSTRALES.



ECONOMICA Y POR OBJETO	SECCION 1 - EROGACIONES CORRIENTES							SECCION 2 - EROGACIONES DE CAPITAL						
	SECTOR 01		SECTOR 02		SECTOR 03		SECTOR 04		SECTOR 05		SECTOR 06		SECTOR 07	
	OPERACION		INTERESES		TRANSFERENCIAS		A		INVERSION REAL		BIENES PRE-EXISTENTES		INVERSION FINANCIERA	
	TOTAL	TOTAL	TOTAL	TOTAL	TOTAL	TOTAL	TOTAL	TOTAL	TOTAL	TOTAL	TOTAL	TOTAL	TOTAL	TOTAL
	P.P.:011	P.P.:012	P.P.:021	P.P.:031	P.P.:032	P.P.:041		P.P.:051	P.P.:052	P.P.:061	P.P.:071			
FINALIDAD Y FUNCION	PERSONAL	BIENES Y SERVICIOS	INTERESES DE DEUDAS	PARA FINANCIAR ERG. CORRIENTES	PARA FINANCIAR ERG. DE CAPITAL	CREDITO A/FIN. CIONAL P/FIN. ERG. CTES.		BIENES DE CAPITAL	TRABAJO PUBLICOS	BIENES PRE-EXISTENTES	INVERSION FINANCIERA			
1-ADMINISTRACION GENERAL														
10-ADMINISTRACION FISCAL	11.902.292	11.902.292	11.035.292	917.000		50.000								
90-ADM. GRAL. SIN DISCRIMINAR	15.365.011	12.665.011	11.302.461	1.282.550				2.700.000	2.700.000					
TOTAL	27.267.303	24.567.303	22.417.753	2.099.550		50.000		2.700.000	2.700.000					
7-DESARROLLO DE LA ECONOMIA														
20-AGR. GANAD. Y REC. NAT. RENOVABLE	6.322.760	6.322.760	5.985.260	213.500		126.000								
35-CANTERAS Y MINAS (EXCP. COQUE)	2.325.300	2.325.300	2.045.300	90.000										
40-INDUSTRIA	3.401.599	3.401.599	3.140.699	240.900										
70-COMERCIO Y ALMACENAJE	1.593.936	1.593.936	1.593.936											
90-DESARROLLO DE LA ECONOMIA S/DISCRIMINAR	151.586.909	151.129.749	21.745.684	1.826.107		127.597.078		457.160				457.160		
TOTAL	165.316.504	164.053.944	34.669.079	2.460.507		127.723.078		457.160				457.160		
3-DEUDA PUBLICA														
10-DEUDA PUBLICA	13.280.000	13.280.000				13.280.000								
TOTAL	13.280.000	13.280.000				13.280.000								
TOTAL	205.057.007	202.700.647	57.086.832	4.560.137		13.230.000		3.157.160	2.700.000			457.160		


Triskull

Pied

PROVINCIA DE TIERRA DEL FUEGO,
ANTARCTIDA E ISLAS DEL ATLANTICO SUR

JURISDICCION: 05-MIN.OE.CORAS.SERV.PUB.Y.VIV.
CLASIFICACION POR FINALIDAD, FUNCION, ECONOMICA Y POR OBJETO

IMPORTE EN HILES DE AUSTRALES.



CODENICA Y POR OBJETO	SECCION 1 - ERROGACIONES CORRIENTES							SECCION 2 - ERROGACIONES DE CAPITAL			
	SECTOR 01		SECTOR 02		SECTOR 03		SECTOR 04	SECTOR 05		SECTOR 06	SECTOR 07
	OPERACION	INTERESES	DE DEUDAS	DE DEUDAS	TRANSFERENCIAS	CLASIFICAR	A	INVERSION REAL	BIENES PRE-EXISTENTES	INVERSION FINANCIERA	
TOTAL	TOTAL	P.P.:011	P.P.:012	P.P.:021	P.P.:031	P.P.:032	P.P.:041	P.P.:051	P.P.:052	P.P.:061	P.P.:071
FINALIDAD Y FUNCION		PERSONAL	BIENES Y SERVICIOS NO PERSON.	INTERESES DE DEUDAS	PARA FINANCIAR ERROG. CORRIENTES	PARA FINANCIAR ERROG. DE CAPITAL	CREDITO ADI-CLASIF. P/FIN.	BIENES DE CAPITAL	TRABAJOS PUBLICOS	BIENES PRE-EXISTENTES	INVERSION FINANCIERA
1-ADMINISTRACION GENERAL											
10-ADM.GRAL.SIN DISCRIMINAR	39.075.263	39.075.263	37.314.273	915.990		45.000		800.000	800.000		
TOTAL:	39.075.263	39.075.263	37.314.273	915.990		45.000		800.000	800.000		
3-CALIDAD											
30-MAINTENIMIENTO AMBIENTAL	17.077.662	2.932.510			2.932.510			14.145.152	14.145.152		
TOTAL:	17.077.662	2.932.510			2.932.510			14.145.152	14.145.152		
4-BIENESTAR SOCIAL											
40-VIVIENDA Y URBANISMO	320.386.572	34.424.491	28.535.289	5.889.201				285.962.141	210.775	285.723.956	12.410
TOTAL:	320.386.572	34.424.491	28.535.289	5.889.201				285.962.141	210.775	285.723.956	12.410
7-DESARROLLO DE LA ECONOMIA											
70-AGR.CAMAD.Y REC.NAT.RENOVABLE	1.000.000							1.800.000		1.800.000	
70-ENERGIA Y CC-SUSTIBLES	4.160.000	1.160.000			1.160.000			3.000.000		3.000.000	
60-TRANSPORTE VIAL	800.000	800.000			800.000						
TOTAL:	5.760.000	1.960.000			1.960.000			4.800.000		4.800.000	
TOTAL:	333.299.497	77.592.204	65.849.473	6.805.221		4.937.510		305.707.293	210.775	305.469.118	12.410

[Handwritten signature]

[Handwritten signature]

[Handwritten signature]



PROVINCIA DE TIERRA DEL FUEGO
 ADMINISTRACIÓN DE ISLAS DEL ATLÁNTICO SUR

INVESTICIONES: 07-SECTOR DE EDUCACIÓN Y CULTURA
 CLASIFICACIÓN POR FINANCIA, FUNCIÓN, ECONOMÍA Y POR OBJETO

MONEDA EN MILES DE AUSTRALES.

ECONOMÍA Y POR OBJETO		SECTOR 01 - PROBABILIDADES CORRIENTES		SECTOR 02 - INTERESES DE DEUDAS		SECTOR 03 - TRANSFERENCIAS		SECTOR 04 - A CLASIFICAR		SECTOR 05 - INVERSIÓN REAL		SECTOR 06 - BIENES PRE-EXISTENTES FINANCIERA		SECTOR 07 - BIENES PRE-EXISTENTES FINANCIERA	
TOTAL	3.605.068	3.641.460	2.200.000	2.200.000	2.200.000	2.200.000	2.200.000	2.200.000	2.200.000	2.200.000	2.200.000	2.200.000	2.200.000	2.200.000	2.200.000
SECCION 1 - PROBABILIDADES CORRIENTES	3.605.068	3.641.460	2.200.000	2.200.000	2.200.000	2.200.000	2.200.000	2.200.000	2.200.000	2.200.000	2.200.000	2.200.000	2.200.000	2.200.000	2.200.000
SECCION 2 - INVERSIONES DE CAPITAL															
TOTAL	318.512.111	298.076.522	298.076.522	298.076.522	298.076.522	298.076.522	298.076.522	298.076.522	298.076.522	298.076.522	298.076.522	298.076.522	298.076.522	298.076.522	298.076.522

[Handwritten signature]

[Handwritten signature]



ECONOMICA Y POR OBJETO	SECCION 1 - EROGACIONES CORRIENTES				SECCION 2 - EROGACIONES DE CAPITAL					
	SECTOR 01 OPERACION	SECTOR 02 INTERESES DE DEUDAS	SECTOR 03 TRANSFERENCIAS	SECTOR 04 A CLASIFICAR	SECTOR 05 INVERSION REAL	SECTOR 06 BIENES PRE-EXISTENTES	SECTOR 07 INVERSION FINANCIERA			
TOTAL	TOTAL	TOTAL	TOTAL	TOTAL	TOTAL	TOTAL	TOTAL	TOTAL		
	P.P.:011	P.P.:012	P.P.:021	P.P.:031	P.P.:032	P.P.:041	P.P.:051	P.P.:052	P.P.:061	P.P.:071
FINALIDAD Y FUNCION	PERSONAL	SERVICIOS	INTERESES DE DEUDAS	PARA FINAN- CIAR PROG. DE BIENES	PARA FINAN- CIAR ERGG. DE BIENES	CREDITO ADI- CIONAL PARA FINAN- CIAR ERGG. DE BIENES	BIENES DE CAPITAL	TRABAJO PUBLICO	BIENES PRE-EXISTENTES	INVERSION FINANCIERA
1-ADMINISTRACION GENERAL	5.960.733	5.960.733	5.966.233	94.500						
TOTAL:	5.960.733	5.960.733	5.966.233	94.500						
TOTAL:	5.960.733	5.960.733	5.966.233	94.500						

[Handwritten signature]


[Handwritten signature]

[Handwritten signature]

PROVINCIA DE TIERRA DEL FUERCO,
ANTARCTICA E ISLAS DEL ATLANTICO SUR

JURISDICCION: 09-ESCRIBANIA MAYOR DE GOBIERNO
CLASIFICACION POR FINALIDAD, FUNCION, ECONOMICA Y POR OBJETO

IMPORTE EN MILES DE AUSTRALES.



ECONOMICA Y POR OBJETO	SECCION 1 - ERROGACIONES CORRIENTES							SECCION 2 - ERROGACIONES DE CAPITAL			
	SECTOR 01 OPERACION		SECTOR 02 INTERESES DE DEUDAS	SECTOR 03 TRANSFERENCIAS		SECTOR 04 A CLASIFICAR	SECTOR 05 INVERSION REAL	SECTOR 06 BIENES PRE- EXISTENTES	SECTOR 07 INVERSION FINANCIERA		
TOTAL	TOTAL	P.P.:011	P.P.:012	P.P.:021	P.P.:031	P.P.:032	P.P.:041	P.P.:051	P.P.:052	P.P.:061	P.P.:071
FINALIDAD Y FUNCION		PERSONAL	SERVICIOS	INTERESES DE DEUDAS	PARA FINAN- CIAR ERROG.	PARA FINAN- CIAR ERROG.	CREDITO ASI-MISMO P.P.FIN.	BIENES DE CAPITAL	TRABAJOS PUBLICOS	BIENES PRE- EXISTENTES	INVERSION FINANCIERA
1-ADMINISTRACION GENERAL											
10-ADM. GEN. SIN DISCRIMINAR	1.540.630 *	1.540.630 *	1.357.230 *	103.400 *							
TOTAL	1.540.630 *	1.540.630 *	1.357.230 *	103.400 *							
TOTAL:	1.540.630 *	1.540.630 *	1.357.230 *	103.400 *							

W. S. M.

(Large handwritten mark)


11/11/51

PROVINCIA DE TIERRA DEL FUEGO,
ANTARTICA E ISLAS DEL ATLANTICO SUR

TOTAL DE ERROGACIONES
ADMINISTRACION CENTRAL Y ORGANISMOS DESCENTRALIZADOS
CLASIFICACION POR FINALIDAD, FUNCION E INSTITUCIONAL

IMPORTE EN MILES DE AUSTRALES.

CONCEPTO	TOTAL	ADMINISTRACION CENTRAL	ORGANISMOS DESCENTRALIZADOS
ERROGACIONES CORRIENTES			
ERROGACION			
- PERSONAL	729.511.205	699.023.005	29.688.200
- DIQUES Y SERV. NO PERSONALES	57.725.951	51.264.970	6.460.981
** SUBTOTAL:	787.237.156 *	750.287.975 *	36.149.181
INTERESES DE DEUDAS			
- INTERESES DE DEUDAS	15.680.000	15.680.000	
** SUBTOTAL:	15.680.000 *	15.680.000 *	
TRANSFERENCIAS			
- TRANSFERENCIAS ERROGACIONES CTES.	487.102.470	487.102.470	
** SUBTOTAL:	487.102.470 *	487.102.470 *	
TOTAL:	1.290.019.626 *	1.250.070.445 *	36.149.181
ERROGACIONES DE CAPITAL			
ERROGACIONES DE CAPITAL			
- BIENES DE CAPITAL	16.299.273	16.053.396	045.875
- PAGAMOS PLAN ICCS	360.779.892	150.386.118	238.593.684
** SUBTOTAL:	365.679.075 *	166.440.116 *	239.238.959
BIENES PREEXISTENTES			
- BIENES PREEXISTENTES	6.244.910	6.222.500	12.410
** SUBTOTAL:	6.244.910 *	6.222.500 *	12.410
FINANCIACION FINANCIERA			
- INGRESOS FINANCIEROS	476.960	461.960	15.000
** SUBTOTAL:	476.960 *	461.960 *	15.000
TOTAL:	365.679.075 *	166.440.116 *	239.238.959
OTRAS ERROGACIONES			
ERROGACIONES FINANCIERAS			
- TRANSFERENCIAS ERROG. CTES.	35.324.707	35.324.707	
- CONTRIB. PLAN ERROG. DE CAPITAL	2.089.913	2.089.913	
** SUBTOTAL:	37.413.705 *	37.413.705 *	
ERROGACIONES PATRIAS DE DEUDAS			
- AMORTIZACION DE DEUDAS	47.255.420	42.614.160	4.641.260
** SUBTOTAL:	47.255.420 *	42.614.160 *	4.641.260
TOTAL:	84.669.125 *	80.027.865 *	4.641.260
TOTAL GENERAL:	1.707.069.696	1.487.032.086	280.056.610



D.S.V. P.E.

[Handwritten signature]

[Handwritten signature]

[Handwritten signature]

PROVINCIA DE TIERRA DEL FUEGO,
ANTARCTICA E ISLAS DEL ATLANTICO SUR

TOTAL DE EDUCACIONES
ORGANISMOS DECENTRALIZADOS
CLASIFICACION POR FINALIDAD, FUNCION E INSTITUCIONAL

IMPORTE EN MILES DE AUSTRALIAES.

INSTITUCIONAL	TOTAL	DELEGACION MUNICIPAL TOLAJIN	IN.TE.V.U.
* ADMINISTRACION GENERAL -ADM.GRAL.SIN DISCRIMINAR	2.359.250	2.359.250	
* SUBTOTAL:	2.359.250	2.359.250	
* BIENESTAR SOCIAL -VIVIENDA Y ORGANISMO	277.697.560		277.697.560
* SUBTOTAL:	277.697.560		277.697.560
TOTAL:	200.056.010	2.359.250	277.697.560



[Handwritten signature]

[Handwritten signature]

[Handwritten signature]

ORGANISMOS DESARROLLADORES
 CLASIFICACION ECONOMICA, POR SECTOR E INSTITUCIONAL

IMPORTE EN MILES DE DOLARES
 IN.TE.V.U.
 CREDITO
 TOTAL
 SECT. MANIC. TIAJIN
 ORGANISMOS DESARROLLADORES

ORGANISMOS DESARROLLADORES	SECT. MANIC. TIAJIN	SECT. MANIC. TIAJIN	SECT. MANIC. TIAJIN
REGISTRACION	22,680,200	1,153,900	28,535,200
-PERSONAL	6,460,901	571,750	5,889,231
-BIENES Y SERV. NO PERSONALES	36,149,181	1,724,750	34,424,431
TOTAL	36,149,181	1,724,750	34,424,431
ORGANISMOS DE CAPITAL	845,275	624,500	210,775
-DIFUSION DE CAPITAL	239,239,634	624,500	238,664,134
-BIENES PREEXISTENTES	12,410	12,410	12,410
TOTAL	239,239,634	624,500	238,664,134
ORGANISMOS FINANCIEROS	15,000	15,000	15,000
-INSTRUMENTOS FINANCIEROS	15,000	15,000	15,000
TOTAL	15,000	15,000	15,000
ORGANISMOS SIN CAPITAL	239,260,369	624,500	238,635,869
-ORGANISMOS SIN CAPITAL	239,260,369	624,500	238,635,869
TOTAL	239,260,369	624,500	238,635,869
ORGANISMOS DE BIENES	4,641,260	4,641,260	4,641,260
-ORGANISMOS DE BIENES	4,641,260	4,641,260	4,641,260
TOTAL	4,641,260	4,641,260	4,641,260
TOTAL GENERAL	200,056,810	2,369,250	277,697,560

Handwritten signatures and marks:
 - Top left: A stylized signature.
 - Top center: A large, bold letter 'D' with a vertical line through it.
 - Top right: A signature with a large 'X' mark below it.



PROVINCIA DE TIERRA DEL FUEGO,
ANTARCTICA E ISLAS DEL ATLANTICO SUR

ADMINISTRACION CENTRAL
CLASIFICACION POR FINALIDAD, FUNCION O INSTITUCIONAL

IMPORTE EN MILES DE PESOS



FINALIDAD FUNCION	TOTAL	JURIS. 1	JURIS. 2	JURIS. 3	JURIS. 4	JURIS. 5	JURIS. 6	JURIS. 7	JURIS. 8	JURIS. 9
01 ADMINISTRACION GENERAL										
10-ADMINISTRACION FISCAL	11.902.292				11.902.292					
20-CONTROL FISCAL	7.214.680		7.214.680							
30-LEGISLACION	56.685.505	56.685.505								
60-APOYO A GOB. MUN. O COMUNALES	2.910.375			2.910.375						
90-ADM. LOCAL SIN DISCRIMINAR	379.280.610			291.779.295	15.365.011	39.075.263	25.567.078		5.960.733	1.540.630
TOTAL:	450.001.462 *	56.685.505	7.214.680	294.690.270	27.267.303	39.075.263	25.567.078		5.960.733	1.540.630
02 DEFENSA										
10 POLICIA INTERIOR	98.282.791			98.282.791						
TOTAL:	98.282.791 *			98,282,791						
03 SALUD										
10 ATENCION MEDICA	156.699.056			156.699.056						
20-SANEAMIENTO AMBIENTAL	17.077.662					17.077.662				
TOTAL:	173.776.718 *			156.699.056		17.077.662				
04 BIENESTAR SOCIAL										
20-VIVIENDA Y URBANISMO	80.425.950						80.425.950			
30-ASISTENCIA SOCIAL	53.167.855			53.167.855						
40-DEPORTES Y RECREACION	6.951.683			6.951.683						
50-PROTECCION SOCIAL	5.233.616			5.233.616						
TOTAL:	145.710.594 *			65.292.554			80.425.950			
05 CULTURA Y EDUCACION										
10-CULTURA	3.685.068								3.685.068	
20-EDUCACION ELEMENTAL	15.634.575								15.634.575	
30-EDUCACION MEDIA TECNICA	6.646.707								6.646.707	
40-EDUC. SUP. Y UNIVERSITARIA	33.560.900								33.560.000	
50-CULTURA Y EDUC. DISCRIMINAR	259.045.761								259.045.761	
TOTAL:	318.512.111 *								318.512.111	
07 DESARROLLO DE LA ECONOMIA										
20-AGR. GANAD. Y REC. NAT. RENOVABLES	0.182.760				0.322.760	1.800.000				
30-ENERGIA Y COMBUSTIBLES	4.160.000					4.160.000				
35-CANTERAS Y MINAS (EXCP. COMBUS)	2.325.300				2.325.300					
40-INDUSTRIA	3.481.599				3.481.599					
50-TURISMO	2.528.136						2.528.136			
60-TRANSPORTE VIAL	800.000					800.000				
62-TRANSPORTE AEREO	9.527.446							9.527.446		
65-COMUNICACIONES	52.721.054							52.721.054		
70-COMERCIO Y ALMACENAJE	1.593.936				1.593.936					
90-DECARB. DE LA ECONOM. DISCRIM.	151.586.909				151.586.909					
TOTAL:	236.847.140 *				165.310.504	6.760.000		64.776.636		
08 DEUDA PUBLICA										
10-DEUDA PUBLICA	55.894.160				55.894.160					
TOTAL:	55.894.160 *				55.894.160					
TOTAL GENERAL:	1.407.032.886	56.685.505	7.214.680	614.964.671	240.471.967	143.338.075	90.343.714		318.512.111	5.960.733

ADMINISTRACION CENTRAL
 CLASIFICACION ECONOMICA, POR OBJETO E INSTITUCIONAL

IMPORTE EN MILES DE PESOS




SECCION - SECTOR - PARTIDA PRINCIPAL TOTAL 1 2 3 4 5 6 7 8 9 JURIS. JURIS. JURIS. JURIS. JURIS. JURIS. JURIS. JURIS. JURIS.

SECCION - SECTOR - PARTIDA PRINCIPAL	TOTAL	1	2	3	4	5	6	7	8	9
EROGACIONES CORRIENTES	699,829,005	44,694,855	6,701,669	254,954,849	57,006,032	37,314,273	56,219,517	235,571,747	5,866,233	1,357,230
- PERSONAL	51,264,970	9,350,650	453,011	19,679,963	4,560,137	915,590	8,596,020	7,031,299	94,500	183,400
- BIENES Y SERV. NO PERSONALES	751,007,975	54,039,505	7,214,680	274,634,812	61,646,769	38,230,269	65,215,537	242,609,046	5,960,733	1,540,630
SUBTOTAL:	15,650,000	2,400,000	13,280,000	19,280,000	13,280,000					
TRANSFERENCIAS	497,102,470	50,000	296,741,510	127,773,878	4,527,510	49,167,773	67,947,673	203,076,482	5,960,733	1,540,630
- TRANSFERENCIAS DE DEBIDOS	487,102,470	50,000	296,741,510	127,773,878	4,527,510	49,167,773	67,947,673	203,076,482	5,960,733	1,540,630
- TRANSFERENCIAS DE DEBITOS	10,000,000									
EROGACIONES DE CAPITAL	16,053,998	200,000	6,823,044	2,700,000	2,700,000	67,075,424	22,896,041	6,224,954		
- INVERSIONES REALES	10,000,000									
- BIENES DE CAPITAL	130,786,118		26,956,478	2,700,000	67,075,424	22,896,041	13,478,175	6,224,954		
- TRANSFERENCIAS	146,440,116	200,000	38,765,522	2,700,000	67,075,424	22,896,041	19,783,129	6,224,954		
SUBTOTAL:	6,230,500	5,500,000	5,500,000	5,500,000	5,500,000					
- INVERSIONES FINANCIERAS	6,230,500	5,500,000	5,500,000	5,500,000	5,500,000					
- TRANSFERENCIAS FINANCIERAS	451,960	4,000	4,000	4,000	4,000					
SUBTOTAL:	401,960	4,000	4,000	4,000	4,000					
EROGACIONES DE CAPITAL	153,134,576	200,000	39,270,322	3,157,160	67,075,424	22,936,041	20,435,620			
EROGACIONES DE CAPITAL	39,024,707	3,003,527	31,641,266	1,454,418	33,095,678					
- OBRAS DE INICIACION DE CAPITAL	2,930,218	634,500	1,454,418							
- OBRAS DE AMPLIACION DE CAPITAL	37,418,795	4,310,027	33,095,678							
SUBTOTAL:	42,614,160	4,310,027	42,614,160	4,310,027	42,614,160					
EROGACIONES DE CAPITAL	42,614,160	4,310,027	42,614,160	4,310,027	42,614,160					
EROGACIONES DE CAPITAL	60,007,866									
TOTAL GENERAL	1,407,832,086	56,609,505	7,214,680	614,964,673	248,471,967	143,338,875	90,949,714	318,512,111	5,960,733	1,540,630

Handwritten signature

Handwritten signature



PROFUNDIA DE TIERRA DEL IUSU.
AMERICA E ISAS DEL ALMILDO CAR

ASIGNACION: 01 - UICLAHUA TERRITORIA
CLASIFICACION POR FUNDIVO, FUNCION E INSUVENTION.

IMPORTE EN HILOS DE ADMIN.



CONCEPTO	TOTAL	UNID. DE ORGAN.	UNID. DE ORGAN.	UNID. DE ORGAN.	UNID. DE ORGAN.	UNID. DE ORGAN.	UNID. DE ORGAN.	UNID. DE ORGAN.	UNID. DE ORGAN.	UNID. DE ORGAN.	UNID. DE ORGAN.	UNID. DE ORGAN.	UNID. DE ORGAN.	UNID. DE ORGAN.	UNID. DE ORGAN.	UNID. DE ORGAN.	UNID. DE ORGAN.	UNID. DE ORGAN.	UNID. DE ORGAN.
		1	2	3	4	5	6	7	8	9	10	11	12	13	14	15	16	17	18

01 ADMINISTRACION GENERAL. 56,685,505 56,685,505
30-LEGISLACION. 56,685,505 56,685,505
TOTAL DE FUNDIVO. 56,685,505 56,685,505
TOTAL ASIGNACION. 56,685,505 56,685,505

M...

[Handwritten signature]

[Handwritten signature]

PROVINCIA DE TIERRA DEL FUEGO,
ANTARTICA E ISLAS DEL ATLANTICO SUR

JURISDICCION: 02 - AUDITORIA GENERAL
CLASIFICACION POR FINALIDAD, FUNCION E INSTITUCIONAL



IMPORTE EN MILES DE AUSTRALES

CONCEPTO	TOTAL	UNID. DE ORGAN.	UNID. DE ORGAN.	UNID. DE ORGAN.	UNID. DE ORGAN.	UNID. DE ORGAN.	UNID. DE ORGAN.	UNID. DE ORGAN.	UNID. DE ORGAN.	UNID. DE ORGAN.	UNID. DE ORGAN.	UNID. DE ORGAN.	UNID. DE ORGAN.	UNID. DE ORGAN.
		1	2	3	4	5	6	7	8	9	10	11	12	13

01 ADMINISTRACION GENERAL		
NO-CENTRAL FISCAL	7.214.600	7.214.600
TOTAL DE FINALIDAD:	7.214.600	7.214.600
TOTAL JURISDICCION:	7.214.600	7.214.600

[Handwritten signature]

[Handwritten signature]

[Handwritten signature]

PROVINCIA DE TIERRA DEL FUEGO,
ANTARTIDA E ISLAS DEL ATLANTICO SUR

JURISDICCION: 09 - MINISTERIO DE INTERIO
CLASIFICACION POR FINALIDAD, FUNCION E INSTITUCIONAL



IMPORTE EN HILOS DE AJUSTE

CONCEPTO	TOTAL	UNID. DE ORGÁN.	UNID. DE ORGÁN.	UNID. DE ORGÁN.	UNID. DE ORGÁN.	UNID. DE ORGÁN.	UNID. DE ORGÁN.	UNID. DE ORGÁN.	UNID. DE ORGÁN.	UNID. DE ORGÁN.	UNID. DE ORGÁN.	UNID. DE ORGÁN.	UNID. DE ORGÁN.	UNID. DE ORGÁN.
		1	2	3	4	5	6	7	8	9	10	11	12	13
01 ADMINISTRACION GENERAL														
60-APUNTA A GOB. MUN. O COMUNALES	2.910.375													2.910.375
80-ADM. GEN. SIN DISCRIMINAR	291.779.095	270.203.904	3.668.720						1.927.059	8.480.124				
TOTAL DE FINALIDAD:	294.690.270	270.203.904	3.668.720						1.927.059	8.480.124				2.910.375
02 SEGURIDAD														
10-POLICIA INTERIOR	90.202.791			90.202.791										
TOTAL DE FINALIDAD:	90.202.791			90.202.791										
03 SALUD														
10-ATENCION MEDICA	156.699.056					156.699.056								
TOTAL DE FINALIDAD:	156.699.056					156.699.056								
04 BIENESTAR SOCIAL														
30-ASISTENCIA SOCIAL	53.107.855						53.107.855							
40-DEPORTE Y RECREACION	6.951.083							6.951.083						
50-PROTECCION SOCIAL	5.233.616								5.233.616					
TOTAL DE FINALIDAD:	65.292.554						53.107.855	6.951.083	5.233.616					
TOTAL JURISDICCION:	414.964.671	270.203.904	3.668.720	90.202.791	156.699.056	53.107.855	6.951.083	5.233.616	1.927.059	8.480.124				2.910.375

[Handwritten signature]

[Large handwritten mark]

[Handwritten signature]

PROVINCIA DE TIERRA DEL FUERTE
 ANTARTIDA E ISLAS DEL ATLANTICO SUR

JURISDICCION: 04 - MIN. DE ECONOMIA Y HACIENDA
 CLASIFICACION POR FINALIDAD, FUNCION E INSTITUCIONAL



IMPORTE EN MILES DE ARGENTINOS

CONCEPTO	TOTAL	UNID. DE ORCAN. 1	UNID. DE ORCAN. 2	UNID. DE ORCAN. 3	UNID. DE ORCAN. 4	UNID. DE ORCAN. 5	UNID. DE ORCAN. 6	UNID. DE ORCAN. 7	UNID. DE ORCAN. 8	UNID. DE ORCAN. 9	UNID. DE ORCAN. 10	UNID. DE ORCAN. 11	UNID. DE ORCAN. 12	UNID. DE ORCAN. 13
01 ADMINISTRACION GENERAL														
10-ADMINISTRACION FISCAL	11.902.232							3.279.333	6.087.639	2.535.315				
90-ADM. ORAN. SIN DISCRIMINAR	15.365.011					3.039.750	5.254.167				4.615.910	2.455.184		
TOTAL DE FINALIDAD:	27.267.243					3.039.750	5.254.167	3.279.333	6.087.639	2.535.315	4.615.910	2.455.184		
07 DESARROLLO DE LA ECONOMIA														
20-AGR. GANAD. Y REC. NAT. RENOVABLES	6.322.760				6.322.760									
35-ANTERAS Y MINAS (EXCL. COBOLIS)	2.325.300												2.325.300	
40-INDUSTRIA	3.401.599			3.401.599										
70-COMERCIO Y ALMACENAJE	1.593.936											1.593.936		
90-DESGAR. DE LA ECONOMIA DISCRIMIN.	151.586.909	150.517.654	1.069.255											
TOTAL DE FINALIDAD:	165.310.504	150.517.654	1.069.255	3.401.599	6.322.760							1.593.936	2.325.300	
04 FUERA PUBLICA														
10-DESGAR. PUBLICA	55.094.160									55.094.160				
TOTAL DE FINALIDAD:	55.094.160									55.094.160				
TOTAL JURISDICCION:	248.471.967	150.517.654	1.069.255	3.401.599	6.322.760	3.039.750	5.254.167	3.279.333	6.087.639	58.425.475	4.615.910	2.455.184	1.593.936	2.325.300


[Handwritten signature]

[Handwritten signature]

[Handwritten signature]

PROVINCIA DE TUCUMÁN DEL TUCUMÁN,
 ANTIQUA E ISLAS DEL ATLANTICO SUR

JURISDICCION: 05 - MIN. DE OBRAS, SERV. P.B. Y VIV.
 CLASIFICACION POR FINALIDAD, FUNCION E INSTITUCIONAL



IMPORTE EN MILES DE ARGENTINOS

CONCEPTO	TOTAL	UNID. DE ORGAN.	UNID. DE ORGAN.	UNID. DE ORGAN.	UNID. DE ORGAN.	UNID. DE ORGAN.	UNID. DE ORGAN.	UNID. DE ORGAN.	UNID. DE ORGAN.	UNID. DE ORGAN.	UNID. DE ORGAN.	UNID. DE ORGAN.	UNID. DE ORGAN.	UNID. DE ORGAN.
		1	2	3	4	5	6	7	8	9	10	11	12	13
01 ADMINISTRACION GENERAL														
90 ADM. GEN. SIN DISCRIMINAR	39.075.263	36.000	2.524.104	0.733.645	1.314.614	3.553.258	2.417.744		1.928.397	4.664.407	5.844.823	0.058.191		
TOTAL DE FINALIDAD:	39.075.263	36.000	2.524.104	8.733.645	1.314.614	3.553.258	2.417.744		1.928.397	4.664.407	5.844.823	0.058.191		
02 SALUD														
20 SERVICIO ODONTOLÓGICO	17.077.662			2.932.510		14.145.152								
TOTAL DE FINALIDAD:	17.077.662			2.932.510		14.145.152								
04 BIENESTAR SOCIAL														
20 VIVIENDA Y URBANISMO	80.425.950			33.095.670	38.229.772		9.100.500							
TOTAL DE FINALIDAD:	80.425.950			33.095.670	38.229.772		9.100.500							
07 DESARROLLO DE LA ECONOMIA														
20 OBRAS DE OBRAS Y REC. NAT. RENOVABLES	1.000.000	1.000.000												
30 ENERGIA Y COMBUSTIBLES	4.160.000			1.160.000	3.000.000									
60 TRANSPORTE VIAL	800.000								800.000					
TOTAL DE FINALIDAD:	6.760.000	1.000.000		1.160.000	3.000.000				800.000					
TOTAL DE OBRAS:	143.338.875	1.836.000	2.524.104	45.921.333	42.544.386	17.658.416	11.510.244		2.728.397	4.664.407	5.844.823	0.058.191		

[Handwritten signature]

[Handwritten signature]

[Handwritten signature]

PROVINCIA DE TIERRA DEL FUEGO,
ANTARTICA E ISLAS DEL ATLANTICO SUR

JURISDICCION: 06 - SECRETARIA GENERAL
CLASIFICACION POR FINALIDAD, FUNCION E INSTITUCIONAL



IMPORTE EN MILLES DE PESOS

CONCEPTO	TOTAL	UNID. DE ORCAN.	UNID. DE ORCAN.	UNID. DE ORCAN.	UNID. DE ORCAN.	UNID. DE ORCAN.	UNID. DE ORCAN.	UNID. DE ORCAN.	UNID. DE ORCAN.	UNID. DE ORCAN.	UNID. DE ORCAN.	UNID. DE ORCAN.	UNID. DE ORCAN.	UNID. DE ORCAN.
		1	2	3	4	5	6	7	8	9	10	11	12	13
01 ADMINISTRACION GENERAL														
20-ADM. GEN. SIN DISCRIMINAR	25.567.070	5.201.265	2.940.630	4.569.264	2.393.578					2.904.215	2.078.392		2.562.061	2.916.873
TOTAL DE FINALIDAD:	25.567.070	5.201.265	2.940.630	4.569.264	2.393.578					2.904.215	2.078.392		2.562.061	2.916.873
07 DESARROLLO DE LA ECONOMIA														
50 TURISMO	2.520.136	2.520.136												
62 TRANSPORTE AEREO	9.527.446											9.527.446		
65 COMUNICACIONES	52.721.054					9.039.446	8.245.950	0.205.700	4.053.137	2.781.780			20.396.041	
TOTAL DE FINALIDAD:	64.776.636	2.520.136				9.039.446	8.245.950	8.205.700	4.053.137	2.781.780			23.923.487	
TOTAL JURISDICCION:	90.343.714	7.729.401	2.940.630	4.569.264	2.393.578	9.039.446	8.245.950	8.205.700	4.053.137	5.685.995	2.078.392		23.923.487	2.562.061

[Handwritten signature]

[Handwritten signature]

[Handwritten signature]

ASISTENCIA DE SALUD DEL TERCER
 SECTOR - SECC. DE EDUCACIÓN Y CULTURA
 ASISTENCIA POR FINE, TIPO, FASE Y INSTITUCIÓN.

IMPORTE EN MILLES DE DÓLARES



CÓDIGO	TOTAL	UNID. DE ORGÁN.	UNID. DE ORGÁN.	UNID. DE ORGÁN.	UNID. DE ORGÁN.	UNID. DE ORGÁN.	UNID. DE ORGÁN.	UNID. DE ORGÁN.	UNID. DE ORGÁN.	UNID. DE ORGÁN.	UNID. DE ORGÁN.	UNID. DE ORGÁN.	UNID. DE ORGÁN.	UNID. DE ORGÁN.	UNID. DE ORGÁN.	UNID. DE ORGÁN.	UNID. DE ORGÁN.	
		1	2	3	4	5	6	7	8	9	10	11	12	13	14	15	16	
05-DEPORTES Y EDUCACIÓN	3.685.068																	
10-DEPORTES	13.634.575	2.200.000	13.434.575															
20-ORGANIZACIÓN GENERAL	6.646.707	6.646.707																
30-ORGANIZACIÓN GENERAL	33.500.000	33.500.000																
40-DEPORTES, SECT. Y UNIVERSITARIA	259.045.761	68.731.000	189.314.761	4.711.000	2.210.000													
90-DEPORTES Y EDUC. SUPERIOR	310.512.111	111.077.707	196.826.518	4.711.000	5.805.568													
TOTAL ASISTENCIA:	310.512.111	111.077.707	196.826.518	4.711.000	5.805.568													

F. [Signature]

[Signature]

[Signature]

PROVINCIA DE TUCUMÁN DEL PERÚ,
MAYAGUAZ Y ISLAS DEL ALFARICO SUR

ASOCIACION 00 - ESCUELA LEYDIA
CLASIFICACION POR FIRMLINDO, DIVISION E INSTITUCIONAL

CONCEPTO	TOTAL	UNID. DE ORGAN.	UNID. DE ORGAN.	UNID. DE ORGAN.	UNID. DE ORGAN.	UNID. DE ORGAN.	UNID. DE ORGAN.	UNID. DE ORGAN.	UNID. DE ORGAN.	UNID. DE ORGAN.	UNID. DE ORGAN.	UNID. DE ORGAN.
----------	-------	-----------------	-----------------	-----------------	-----------------	-----------------	-----------------	-----------------	-----------------	-----------------	-----------------	-----------------

01 ADMINISTRACION ESCOLAR
20-FON. COM. SIN DISCIPLINA
TOTAL DE FINANCIAS
TOTAL ASISTENCIA
5.960.733
5.960.733
5.960.733
5.960.733

[Handwritten signature]

[Handwritten signature]

[Handwritten signature]



IMPORTE EN MILES DE M.S.P.

PROVINCIA DE TIERRA DEL FUEGO,
ANTARCTICA E ISLAS DEL ATLANTICO SUR

PARTICIPACION: 09 - ESCUELA N° 1 MAYOR EL GOBIERNO
CLASIFICACION POR TIPO DE FONDO, FUNCION E INSTITUCIONAL

CONCEPTO	TOTAL	UNID. DE ORGAN.	UNID. DE ORGAN.	UNID. DE ORGAN.	UNID. DE ORGAN.	UNID. DE ORGAN.	UNID. DE ORGAN.	UNID. DE ORGAN.	UNID. DE ORGAN.	UNID. DE ORGAN.	UNID. DE ORGAN.	UNID. DE ORGAN.
1	2	3	4	5	6	7	8	9	10	11	12	13

90-NON. ORG. SIN DISCRIMINAR 1.540.630 1.540.630
TOTAL DE VALORES 1.540.630 1.540.630
TOTAL PARTICIPACION 1.540.630 1.540.630

[Handwritten signature]

[Handwritten signature]

[Handwritten signature]



IMPORTE EN MILLES DE PESOS

PROVINCIA DE TERCERA DEL NIEGO,
ANTARTIDA E ISLAS DEL ATLANTICO SUR

JURISDICCION: 01 - LEGISLATURA TERRITORIAL
CLASIFICACION ECONOMICA, POR OBJETO E INSTITUCIONAL



IMPORTE EN MILES DE AUSTRALIALES

CONCEPTO	TOTAL	UNID. DE ORGAN. 1	UNID. DE ORGAN. 2	UNID. DE ORGAN. 3	UNID. DE ORGAN. 4	UNID. DE ORGAN. 5	UNID. DE ORGAN. 6	UNID. DE ORGAN. 7	UNID. DE ORGAN. 8	UNID. DE ORGAN. 9	UNID. DE ORGAN. 10	UNID. DE ORGAN. 11	UNID. DE ORGAN. 12	UNID. DE ORGAN. 13
----------	-------	-------------------	-------------------	-------------------	-------------------	-------------------	-------------------	-------------------	-------------------	-------------------	--------------------	--------------------	--------------------	--------------------

EROGACIONES CORRIENTES

** OPERACION		
- PERSONAL	44.604.055	44.604.055
- BIENES Y SERV. NO PERSONALES	9.350.650	9.350.650
TOTAL SECTOR:	54.035.505	54.035.505
** INTERESES DE DEUDAS		
- INTERESES DE DEUDAS	2.400.000	2.400.000
TOTAL SECTOR:	2.400.000	2.400.000
** TRANSFERENCIAS		
- TRANSF. P/FIN. REGIONALES DTES.	50.000	50.000
TOTAL SECTOR:	50.000	50.000
TOTAL SECCION:	56.485.505	56.485.505

TRANSFERENCIAS DE CAPITAL

** INVERSION REAL		
- BIENES DE CAPITAL	200.000	200.000
TOTAL SECTOR:	200.000	200.000
TOTAL SECCION:	200.000	200.000
TOTAL DE LA JURISDICCION:	56.685.505	56.685.505

[Handwritten signature]

[Handwritten signature]

[Handwritten signature]

PROVINCIA DE TIERRA DEL FUEGO
ANTARTIDA E ISLAS DEL ATLANTICO SUR

JURISDICCION: 03 - MINISTERIO DE GOBIERNO
CLASIFICACION ECONOMICA, POR OBJETO E INSTITUCIONAL



IMPORTE EN MILES DE AUSTRALIAES.


CONCEPTO	TOTAL	UNID. DE ORGAN. 1	UNID. DE ORGAN. 2	UNID. DE ORGAN. 3	UNID. DE ORGAN. 4	UNID. DE ORGAN. 5	UNID. DE ORGAN. 6	UNID. DE ORGAN. 7	UNID. DE ORGAN. 8	UNID. DE ORGAN. 9	UNID. DE ORGAN. 10	UNID. DE ORGAN. 11	UNID. DE ORGAN. 12	UNID. DE ORGAN. 13
ORGANIZACIONES EXISTENTES														
** OPERACIONES														
- PERSONAL	254.954.049	9.355.697	2.979.400	98.491.097	100.353.000	32.277.755	6.612.303	5.021.166	1.431.549	2.097.571	584.525			
- BIENES Y SERV. NO PERSONALES	19.679.963	317.700	109.300	2.170.500	10.337.150	5.690.700	257.500	212.450	495.510	02.558	16.600			
TOTAL SECTOR	274.634.012	9.673.397	3.088.700	95.661.597	110.690.030	37.968.455	6.869.803	5.233.616	1.927.059	2.980.124	551.125			
** TRANSFERENCIAS														
- TRANSF. P. TER. ORGANIZACIONES EXIST.	296.741.510	266.651.000			15.616.490	14.392.000	81.200							
TOTAL SECTOR	296.741.510	266.651.000			15.616.490	14.392.000	81.200							
TOTAL SECCION	571.376.322	276.325.207	3.088.700	95.661.597	126.307.320	52.360.455	6.951.003	5.233.616	1.927.059	2.980.124	551.125			
ORGANIZACIONES DE CAPITAL														
** INVERSION EN														
- BIENES DE CAPITAL	6.029.044			2.321.194	4.387.050									
- TRABAJO REALIZADO	26.936.470			100.000	26.079.070	757.400								
TOTAL SECTOR	32.965.514			2.421.194	30.566.920	757.400								
** BIENES EXISTENTES														
- BIENES EXISTENTES	5.500.000									5.500.000				
TOTAL SECTOR	5.500.000									5.500.000				
** INVERSION FINANCIERA														
- INVERSION FINANCIERA	4.000					4.000								
TOTAL SECTOR	4.000					4.000								
TOTAL SECCION	39.270.922			2.421.194	30.591.720	757.400				5.500.000				
OTRAS ORGANIZACIONES														
** ORGANIZACIONES FICTIVAS														
- CONTRIB. P. TER. ORGAN. EXIST.	3.680.527	1.950.777											1.724.750	
- CONTRIB. P. TER. ERG. DE CAPITAL	634.500												634.500	
TOTAL SECTOR	4.315.027	1.950.777											2.359.250	
TOTAL SECCION	4.315.027	1.950.777											2.359.250	
TOTAL DE LA JURISDICCION:	614.964.671	270.203.584	3.088.700	90.202.791	156.693.056	53.107.055	6.951.003	5.233.616	1.927.059	8.400.124	2.910.375			

[Handwritten signature]

[Handwritten signature]

PROVINCIA DE TUCUMÁN DEL TUCUMÁN.
 ANTARTIDA E ISLAS DEL ATLANTICO SUR

JURISDICCION: 04 - MIN. DE ECONOMIA Y HACIENDA
 CLASIFICACION ECONOMICA, POR OBJETO E INSTITUCIONAL



IMPORTE EN MILES DE AJUSTADOS.

CONCEPTO	TOTAL	UNID. DE ORGAN. 1	UNID. DE ORGAN. 2	UNID. DE ORGAN. 3	UNID. DE ORGAN. 4	UNID. DE ORGAN. 5	UNID. DE ORGAN. 6	UNID. DE ORGAN. 7	UNID. DE ORGAN. 8	UNID. DE ORGAN. 9	UNID. DE ORGAN. 10	UNID. DE ORGAN. 11	UNID. DE ORGAN. 12	UNID. DE ORGAN. 13
OPERACIONES CORRIENTES														
** OPERACIONES														
PERSONAL	57.006.682	21.414.616	291.000	3.140.699	5.933.260	2.999.700	4.952.667	3.109.398	5.851.039	1.994.915	1.005.910	2.344.184	1.593.936	2.245.900
- BIENES : SERV. NO PERSONALES	4.560.137	1.049.000	778.187	340.900	213.500	40.850	301.500	90.000	186.600	540.400	830.000	111.000		80.000
TOTAL SECTOR	61.566.819	22.463.616	1.069.255	3.481.599	6.146.760	3.039.750	5.254.167	3.279.398	6.037.639	2.535.315	1.915.910	2.455.184	1.593.936	2.325.900
** INTERESES DE DEUDAS														
- INTERESES DE DEUDAS	13.200.000									13.200.000				
TOTAL SECTOR	13.200.000									13.200.000				
** TRANSFERENCIAS														
- TRANSFERENCIAS POR OPERACIONES C/ES	127.773.878	127.597.878			126.000				50.000					
TOTAL SECTOR	127.773.878	127.597.878			126.000				50.000					
TOTAL SECCION	248.700.647	150.060.494	1.069.255	3.481.599	6.272.760	3.039.750	5.254.167	3.279.398	6.087.639	15.015.315	1.915.910	2.455.184	1.593.936	2.325.900
OPERACIONES DE CAPITAL														
** INVERSIONES EN BIENES DE CAPITAL	2.700.000										2.700.000			
TOTAL SECTOR	2.700.000										2.700.000			
** INVERSIONES FINANCIERAS	457.160	457.160												
TOTAL SECTOR	457.160	457.160												
TOTAL SECCION	3.157.160	457.160									2.700.000			
OTRAS OPERACIONES														
** ENDEUDAMIENTO POR DEUDAS														
- AMORTIZACION DE DEUDAS	42.614.160									42.614.160				
TOTAL SECTOR	42.614.160									42.614.160				
TOTAL SECCION	42.614.160									42.614.160				
TOTAL DE LA JURISDICCION:	248.471.967	150.517.654	1.069.255	3.481.599	6.272.760	3.039.750	5.254.167	3.279.398	6.087.639	58.429.475	4.615.910	2.455.184	1.593.936	2.325.900

[Handwritten signature]

[Handwritten signature]

PROVINCIA DE TIERRA DEL FUOCO,
 ANTARTIDA E ISLAS DEL ATLANTICO SUR

JURISDICCION: 06 - SECRETARIA GENERAL
 CLASIFICACION ECONOMICA, POR OBJETO E INSTITUCIONAL



IMPORTE EN MILES DE PESOS

CONCEPTO	TOTAL	UNID. DE ORGAN. 1	UNID. DE ORGAN. 2	UNID. DE ORGAN. 3	UNID. DE ORGAN. 4	UNID. DE ORGAN. 5	UNID. DE ORGAN. 6	UNID. DE ORGAN. 7	UNID. DE ORGAN. 8	UNID. DE ORGAN. 9	UNID. DE ORGAN. 10	UNID. DE ORGAN. 11	UNID. DE ORGAN. 12	UNID. DE ORGAN. 13
EROGACIONES CORRIENTES														
** OPERACION														
- PERSONAL	56.219.517	4.670.965	2.141.680	4.347.264	2.975.028	8.478.946	7.400.000	7.613.700	3.415.577	5.655.995	2.031.742	3.499.946	1.672.861	2.077.613
- BIENES Y SERV. NO PERSONALES	8.996.020	910.300	798.750	222.000	18.550	559.500	845.950	592.000	637.560	46.650	3.527.500	790.000	39.260	
TOTAL SECTOR	65.215.537	5.597.265	2.940.630	4.569.264	2.993.578	9.038.446	8.245.950	8.205.700	4.053.137	5.685.995	2.078.392	7.027.446	2.462.861	2.916.873
** TRANSFERENCIAS														
- TRANS. P/FIN. EROGACIONES CTES.	2.132.136	2.132.136												
TOTAL SECTOR	2.132.136	2.132.136												
TOTAL SUBSECTOR	67.347.673	7.729.401	2.940.630	4.569.264	2.993.578	9.038.446	8.245.950	8.205.700	4.053.137	5.685.995	2.078.392	7.027.446	2.462.861	2.916.873
EROGACIONES DE CAPITAL														
** INVERSION EN:														
- BIENES DE CAPITAL	100.000												100.000	
- TRABAJOS PUBLICOS	22.856.041										22.856.041			
TOTAL SECTOR	22.856.041										22.856.041		100.000	
TOTAL SUBSECTOR	22.856.041										22.856.041		100.000	
TOTAL DE LA JURISDICCION	90.343.714	7.729.401	2.940.630	4.569.264	2.993.578	9.038.446	8.245.950	8.205.700	4.053.137	5.685.995	2.078.392	29.923.487	2.562.861	2.916.873

T. F. S.

8

M. S.

PROVINCIA DE TIERRA DEL FUEGO
 ANTANTIA E ISLAS DEL ARCHIPIELAGO

JURISDICCION: 07 - SECR. DE EDUCACION Y CULTURA
 CLASIFICACION ECONOMICA, POR OBJETO E INSTITUCIONAL



IMPORTE EN PILES DE ALFOMBRAS

CONCEPTO	TOTAL	UNID. DE ORGAN. 1	UNID. DE ORGAN. 2	UNID. DE ORGAN. 3	UNID. DE ORGAN. 4	UNID. DE ORGAN. 5	UNID. DE ORGAN. 6	UNID. DE ORGAN. 7	UNID. DE ORGAN. 8	UNID. DE ORGAN. 9	UNID. DE ORGAN. 10	UNID. DE ORGAN. 11	UNID. DE ORGAN. 12	UNID. DE ORGAN. 13
ORGANIZACIONES CORRELADAS														
** OPERACION														
- PERSONAL	235.577.747	71.736.690	155.802.059	4.097.335	3.641.469									
- BIENES Y SERV. NO PERSONALES	7.931.229	3.437.461	2.742.276	157.063	691.500									
TOTAL SECTOR	242.609.046	75.174.151	158.544.335	4.254.398	4.332.969									
** TRANSFERENCIAS														
- TRANSF. A/FIN. ORGANIZACIONES DTEO.	55.467.436	35.700.000	19.767.436											
TOTAL SECTOR	55.467.436	35.700.000	19.767.436											
TOTAL SECCION	298.076.482	110.874.151	178.311.771	4.254.398	4.332.969									
ORGANIZACIONES DE CAPITAL														
** INVERSIONES														
- BIENES DE CAPITAL	4.724.264	2.633.344	3.600.374	155.000	785.420									
- TRABAJO REALIZADO	13.478.175		13.424.575		53.600									
TOTAL SECTOR	19.702.179	2.633.344	13.514.749	155.000	839.020									
** BIENES PREEXISTENTES														
- BIENES PREEXISTENTES	732.561			2.500	730.000									
TOTAL SECTOR	732.561			2.500	730.000									
TOTAL SECCION	20.434.820	2.633.344	13.514.749	157.500	1.569.020									
TOTAL DE LA JURISDICCION	318.511.302	113.507.495	192.026.516	4.411.898	5.901.989									

Busca

March

PROVINCIA DE TUCUMAN DEL NOROCCIDENTE,
MUNICIPIO DE SAN CARLOS DEL ATLANTICO SUR

JURISDICCION: 03 - ACCORDIA LETRADA
CLASIFICACION ECONOMICA, POR DEBITO E INSTITUCIONAL

CONCEPTO	TOTAL	UNID. DE ORGAN.	UNID. DE ORGAN.	UNID. DE ORGAN.	UNID. DE ORGAN.	UNID. DE ORGAN.	UNID. DE ORGAN.	UNID. DE ORGAN.	UNID. DE ORGAN.	UNID. DE ORGAN.	UNID. DE ORGAN.	UNID. DE ORGAN.		
		1	2	3	4	5	6	7	8	9	10	11	12	13

EROGACIONES DIFERENTES	5.866.233	94.500	5.960.733	5.960.733	5.960.733	5.960.733	5.960.733	5.960.733	5.960.733	5.960.733	5.960.733	5.960.733	5.960.733	5.960.733
-PERSONAL	5.866.233	94.500	5.960.733	5.960.733	5.960.733	5.960.733	5.960.733	5.960.733	5.960.733	5.960.733	5.960.733	5.960.733	5.960.733	5.960.733
-BENEFICIOS Y SERVICIOS PERSONALES	94.500	94.500	94.500	94.500	94.500	94.500	94.500	94.500	94.500	94.500	94.500	94.500	94.500	94.500
TOTAL DE LA ASIGNACION	5.960.733	5.960.733	5.960.733	5.960.733	5.960.733	5.960.733	5.960.733	5.960.733	5.960.733	5.960.733	5.960.733	5.960.733	5.960.733	5.960.733



IMPORTE EN MILES DE ARGENTINOS

12/11

PROVINCIA DE TIERRA DEL FUERTE,
 AMARILLA E ISLAS DEL ARCHIPELAGO

JURISDICCION: 09 - ESCRIBANIA PARA EL GOBIERNO
 CLASIFICACION ECONOMICA, POR RUBRO E INSTITUCIONAL

CONCEPTO	TOTAL	1	2	3	4	5	6	7	8	9	10	11	12	13
	UNID. DE ORGAN.	UNID. DE ORGAN.	UNID. DE ORGAN.	UNID. DE ORGAN.	UNID. DE ORGAN.	UNID. DE ORGAN.	UNID. DE ORGAN.	UNID. DE ORGAN.	UNID. DE ORGAN.	UNID. DE ORGAN.	UNID. DE ORGAN.	UNID. DE ORGAN.	UNID. DE ORGAN.	UNID. DE ORGAN.
.....														

PERSONAS ORGANIZADAS	1.357.200	1.357.200												
- PERSONAS	183.400	183.400												
- BIENES Y SERV. NO PERSONALES														
TOTAL SECTOR:	1.540.630	1.540.630												
TOTAL SECCION:	1.540.630	1.540.630												
TOTAL DE LA ASIGNACION:	1.540.630	1.540.630												

Milena

[Handwritten signature]

[Handwritten signature]



IMPORTE EN MILES DE AUSTRALIA

Tom

2

Wally

2.340.250
2.350.250
2.360.250



RECEIVED BY THE DIRECTOR OF THE BUREAU OF INVESTIGATION

REPORT NUMBER: [illegible]

DATE: [illegible]



RECEIBO DE PAGAMENTO DE CONTRIBUICAO

CARTELA DE PAGAMENTO DE CONTRIBUICAO

RECEIBO DE PAGAMENTO DE CONTRIBUICAO

RECEIBO DE PAGAMENTO DE CONTRIBUICAO

RECEIBO DE PAGAMENTO DE CONTRIBUICAO

RECEIBO DE PAGAMENTO DE CONTRIBUICAO

RECEIBO DE PAGAMENTO DE CONTRIBUICAO

RECEIBO DE PAGAMENTO DE CONTRIBUICAO

RECEIBO DE PAGAMENTO DE CONTRIBUICAO

RECEIBO DE PAGAMENTO DE CONTRIBUICAO

RECEIBO DE PAGAMENTO DE CONTRIBUICAO

RECEIBO DE PAGAMENTO DE CONTRIBUICAO

RECEIBO DE PAGAMENTO DE CONTRIBUICAO

RECEIBO DE PAGAMENTO DE CONTRIBUICAO

PLANTA DE PERSONAL



PLANTA DE PERSONAL PERMANENTE
ADMINISTRACION CENTRAL Y ORGANISMOS DESCENTRALIZADOS
CLASIFICACION INSTITUCIONAL Y POR CLASES
CONSOLIDADO

CLASES	INSTITUCIONAL	TOTAL	CARACTER 0 - ADMINISTRACION CENTRAL									CARACTER 1 - ORG. DESCENTRALIZADOS			
			TO-TAL	JURIS. 1	JURIS. 2	JURIS. 3	JURIS. 4	JURIS. 5	JURIS. 6	JURIS. 7	JURIS. 8	JURIS. 9	TO-TAL	DELEGACION TOLUEN	IN. TE- LU
AUTORIDADES SUPERIORES		40 33		17	1	6	4	3	5	1	1	1	1		1
PERSONAL ADMINISTRATIVO, PROFESIONAL Y TECNICO		2133 1531		110	35	965	285	172	197	123	20	4	203	6	202
PERSONAL DOCENTE		1537 1537											1537		
PERSONAL DE SEGURIDAD		753 753				753									
PERSONAL DEL S.A.T.		124 124										124			
PERSONAL OBRERO, MANEJANZA Y SERVICIOS		669 667		45	2	325	5	35	41	214			2	2	
PERSONAL DE GABINETE		13 13										13			
		5331 5120		172	38	2075	291	210	380	1925	21	5	211	8	203

PLANTA DE PERSONAL TEMPORARIO
ADMINISTRACION CENTRAL Y ORGANISMOS DESCENTRALIZADOS
CLASIFICACION INSTITUCIONAL Y POR CLASES
CONSOLIDADO

CLASES	INSTITUCIONAL	TOTAL	CARACTER 0 - ADMINISTRACION CENTRAL									CARACTER 1 - ORG. DESCENTRALIZADOS			
			TO-TAL	JURIS. 1	JURIS. 2	JURIS. 3	JURIS. 4	JURIS. 5	JURIS. 6	JURIS. 7	JURIS. 8	JURIS. 9	TO-TAL	DELEGACION TOLUEN	IN. TE- LU
PERSONAL ADMINISTRATIVO, PROFESIONAL Y TECNICO		136 110		66		7	1	10	11	15			23	5	23
PERSONAL OBRERO, MANEJANZA Y SERVICIOS		57 43				11	1	4		33			8	8	
		195 153		66		18	2	14	11	48			36	13	23

J.A.F.D.E.

[Handwritten signature]

[Large handwritten signature]

[Handwritten signature]

PROVINCIA DE TIERRA DEL FUEGO
ANTARTIDA E ISLAS DEL ATLANTICO SUR

DETALLE ANALITICO DE LA PLANTA DE PERSONAL
LEGISLATURA

CONCEPTO	AUTORID. SUPERIORES	PERMANENTE			TEMPORARIO			TOTAL
		PADYT	POHYS	TOTAL	PADYT	POHYS	TOTAL	
Legisladores	15							15
Secretarios	2							2
Categoría 24		9		9				9
Categoría 23		5		5	21		21	26
Categoría 22		14		14				14
Categoría 21		20		20	30		30	50
Categoría 20		8	1	9				9
Categoría 19		5	6	11				11
Categoría 18		15	9	24	15		15	39
Categoría 17			5	5				5
Categoría 16		15	8	23				23
Categoría 15		2	3	5				5
Categoría 14			8	8				8
Categoría 13								
Categoría 12		12	5	17				17
Categoría 11								
Categoría 10								
Subgrupo		5		5				5
TOTALES	17	110	45	155	66		66	238

[Handwritten signature]

[Handwritten signature]

[Handwritten signature]

DETALLE ANALITICO DE LA PLANTA DE PERSONAL PERMANENTE

JURISDICCION: MINISTERIO DE GOBIERNO



CONCEPTO	TOTAL	U.O. 1	U.O. 2	U.O. 3	U.O. 4	U.O. 5	U.O. 6	U.O. 7	U.O. 8	U.O. 9	U.O. 10	U.O. 11	U.O. 12	U.O. 13
--- AUTORIDADES SUPERIORES --->	6	2	2	1	1									
GOBERNADOR														
MINISTROS	1	1												
SECRETARIO														
SUBSECRETARIO	3	1		1	1									
AUDITOR GENERAL														
ASESOR LETRADO														
ESCRIBANO MAYOR														
JEFE DE POLICIA	1		1											
SUBJEFE DE POLICIA	1		1											
PRESIDENTE-														
--- P.A.P. Y T. --->	985	50	14	50	592	192	31	25	7	21	3			
CATEGORIA 24	20	2	1	1	5	2	5	1	1	1				
CATEGORIA 23	22	1	5	7	7	2	2	1	1	1	2			
CATEGORIA 22	30	1	2	2	12	5	2	2	1	2	1			
CATEGORIA 21	15	3	4	7	11	15	1	1	1	1				
CATEGORIA 20	30	3	4	4	14	7	5	3	1	1				
CATEGORIA 19	30	2	5	5	14	15	5	3	1	1	2			
CATEGORIA 18	30	2	3	3	14	15	5	3	1	1	2			
CATEGORIA 17	30	2	3	3	14	15	5	3	1	1	2			
CATEGORIA 16	37	11	4	4	14	15	2	10		2	3			
CATEGORIA 15	155	6	4	4	21	55	1			3				
CATEGORIA 14	30	1	1	1	15	15	1							
CATEGORIA 13	14	14			14					3				
CATEGORIA 12	17			1	14	2	1	1						
CATEGORIA 11	12			1	1	1	1							
CATEGORIA 10	30	3			20	15				5				
SUBGRUPO A														
SUBGRUPO B														
SUBGRUPO C														
SUBGRUPO D														
--- P.O.M. Y S. --->	325	2	3	32	197	90		1						
CATEGORIA 19	5			5	5									
CATEGORIA 18	10			5	5									
CATEGORIA 17	9			4	5	2								
CATEGORIA 16	14		1	6	5	2								
CATEGORIA 15	25		2		23									
CATEGORIA 14	32	1			2	29								
CATEGORIA 13	17				14	3		1						
CATEGORIA 12	69			7	27	35								
CATEGORIA 11	15				11	2								
CATEGORIA 10	130	1	1	110	18									
SUBGRUPO A														
SUBGRUPO B														
SUBGRUPO C														
SUBGRUPO D														

TOTAL GENERAL:

1.316

OT.P.E.
[Handwritten signature]

[Handwritten signature]

[Handwritten signature]

PROVINCIA DE TIERRA DEL FUEGO
 ANTARTIDA E ISLAS DEL ATLANTICO SUR



DETALLE ANALITICO DE LA PLANTA DE PERSONAL PERMANENTE

JURISDICCION : AUDITORIA GENERAL

CONCEPTO	TOTAL	U.O.* 1	U.O.* 2	U.O.* 3	U.O.* 4	U.O.* 5	U.O.* 6	U.O.* 7	U.O.* 8	U.O.* 9	U.O.* 10	U.O.* 11	U.O.* 12	U.O.* 13

AUTORIDADES SUPERIORES ----->	1	1												
GOBERNADOR														
MINISTROS														
SECRETARIO														
SUBSECRETARIO														
AUDITOR GENERAL	1	1												
ASESOR LETRADO														
ESCRIBANO MAYOR														
JEFE DE POLICIA														
SUBJEFE DE POLICIA														
PRESIDENTE														

P.A.P. Y T. ----->	95	95												
CATEGORIA 24	4	4												
CATEGORIA 23	4	4												
CATEGORIA 22	2	2												
CATEGORIA 21	2	2												
CATEGORIA 20	1	1												
CATEGORIA 19	2	2												
CATEGORIA 18	2	2												
CATEGORIA 17	3	3												
CATEGORIA 16	7	7												
CATEGORIA 15	5	5												
CATEGORIA 14	2	2												
CATEGORIA 13														
CATEGORIA 12														
CATEGORIA 11														
CATEGORIA 10														
SUBGRUPO A														
SUBGRUPO B														
SUBGRUPO C														
SUBGRUPO D	1	1												

P.O.M. Y S. ----->	2	2												
CATEGORIA 19														
CATEGORIA 18														
CATEGORIA 17	1	1												
CATEGORIA 16	1	1												
CATEGORIA 15														
CATEGORIA 14														
CATEGORIA 13														
CATEGORIA 12														
CATEGORIA 11														
CATEGORIA 10														
SUBGRUPO A														
SUBGRUPO B														
SUBGRUPO C														
SUBGRUPO D														
TOTAL GENERAL:	90	90												

[Handwritten signature]

[Handwritten signature]



[Handwritten signature]

DETALLE ANALITICO DE LA PLANTA DE PERSONAL DE SEGURIDAD
JURISDICCION : III - MINISTERIO DE GOBIERNO



CONCEPTO		PERSONAL SUPERIOR		PERSONAL SUBALTERNO		TOTAL
Coarista General	1					1
Coarista Mayor	2					2
Coarista Inspector	4					4
Coarista	5					5
SubCoarista	7					7
Principal	11					11
Inspector	13					13
SubInspector	19					19
Ayudante	32					32
Suboficial Mayor				3		3
Suboficial Auxiliar				9		9
Suboficial Escribiente				21		21
Sargento Primero				42		42
Sargento				50		50
Cabo Primero				63		63
Cabo				84		84
Agentes				393		393
TOTALES				665		759

Form





DETALLE ANALITICO DE LA PLANTA DE PERSONAL PERMANENTE

JURISDICCION : MINISTERIO DE ECONOMIA Y HACIE

* CONCEPTO	* TOTAL	* U.O.* 1	* U.O.* 2	* U.O.* 3	* U.O.* 4	* U.O.* 5	* U.O.* 6	* U.O.* 7	* U.O.* 8	* U.O.* 9	* U.O.* 10	* U.O.* 11	* U.O.* 12	* U.O.* 13
--- AUTORIDADES SUPERIORES --->	4	3				1								
GOBERNADOR						1								
MINISTROS	1	1												
SECRETARIO														
SUBSECRETARIO	3	2				1								
AUDITOR GENERAL														
AGESOR LETRADO														
ESCRIBANO MAYOR														
JEFE DE POLICIA														
SUBJEFE DE POLICIA														
PRESIDENTE														
--- P.A.P. Y T. --->	285	3	27	20	50	12	38	23	44	11	13	11	20	13
CATEGORIA 24	15		2	1	1	1	2	2	1	1	1	1	1	1
CATEGORIA 23	19	1	3	2	2	1	1	2	2	1	2		1	1
CATEGORIA 22	19		2		5	2	3	1	2	1	1	1		1
CATEGORIA 21	47		3	7	8	2	4	4	10	2		3	2	2
CATEGORIA 20	22		3		5	1	3		3	1	5		1	
CATEGORIA 19	28	1	2	2	6	2	3	2	3		1	2	2	2
CATEGORIA 18	25		4	1	1		5	2	3	2		3	2	2
CATEGORIA 17	24			1	4		2	3	10	1			3	
CATEGORIA 16	30		2	1	6		6	5	4	1		1	4	
CATEGORIA 15	30	1	6	2	9	2	5	1	5		3		2	2
CATEGORIA 14	13			2	2		4	1	1	1			2	
CATEGORIA 13	1					1								
CATEGORIA 12														
CATEGORIA 11	1													1
CATEGORIA 10	3			1	1									1
SUBGRUPO A														
SUBGRUPO B														
SUBGRUPO C														
SUBGRUPO D														
--- P.O.M. Y S. --->	5						4		1					
CATEGORIA 19														
CATEGORIA 18	1						1							
CATEGORIA 17	1						1							
CATEGORIA 16	2						2							
CATEGORIA 15	1								1					
CATEGORIA 14														
CATEGORIA 13														
CATEGORIA 12														
CATEGORIA 11														
CATEGORIA 10														
SUBGRUPO A														
SUBGRUPO B														
SUBGRUPO C														
SUBGRUPO D														
TOTAL GENERAL:	294													

Handwritten signature

Handwritten signature

Handwritten signature



PROVINCIA DE TIERRA DEL FUEGO
ANTARTIDA E ISLAS DEL ATLANTICO SUR

DETALLE ANALITICO DE LA PLANTA DE PERSONAL PERMANENTE

JURISDICCION : MINISTERIO DE OBRAS, SERVICIOS

 * CONCEPTO * TOTAL * U.O.* U.O.* U.O.* U.O.* U.O.* U.O.* U.O.* U.O.* U.O.* U.O.* U.O.* U.O.* U.O.* U.O.* U.O.* U.O.* U.O.*
 * * * 1 * 2 * 3 * 4 * 5 * 6 * 7 * 8 * 9 * 10 * 11 * 12 * 13 *

--- AUTORIDADES SUPERIORES ----->	3		2									1						
GOBERNADOR																		
MINISTROS	1			1														
SECRETARIO																		
SUBSECRETARIO	2			1									1					
AUDITOR GENERAL																		
ASESOR LETRADO																		
ESCRIBANO MAYOR																		
JEFE DE POLICIA																		
SUBJEFE DE POLICIA																		
PRESIDENTE																		

--- P.A.P. Y T. ----->	172		14	44	6	19	15		10	27	20	9						
CATEGORIA 24	10		2	2	1		1		1	1	1	1						
CATEGORIA 23	13			4	1	2	1		1	1	3	1						
CATEGORIA 22	17			1	1	3	1		2	4	4	1						
CATEGORIA 21	24		1	4	2	1	2		1	7	5	1						
CATEGORIA 20	23		4	4		6	2			1	3	1						
CATEGORIA 19	13			2	1	2	1		1	2	2	2						
CATEGORIA 18	19		3	5		2	3			3	2	1						
CATEGORIA 17	17			6		2	2			1	1	4	1					
CATEGORIA 16	17			4		1	2			2	5	2	1					
CATEGORIA 15	21		4	12						1	2	2						
CATEGORIA 14																		
CATEGORIA 13																		
CATEGORIA 12																		
CATEGORIA 11																		
CATEGORIA 10																		
SUBGRUPO A																		
SUBGRUPO B																		
SUBGRUPO C																		
SUBGRUPO D																		

--- P.D.M. Y S. ----->	35																	35
CATEGORIA 19																		1
CATEGORIA 18	1																	6
CATEGORIA 17	6																	7
CATEGORIA 16	7																	6
CATEGORIA 15	6																	6
CATEGORIA 14	6																	9
CATEGORIA 13	9																	9
CATEGORIA 12																		
CATEGORIA 11																		
CATEGORIA 10																		
SUBGRUPO A																		
SUBGRUPO B																		
SUBGRUPO C																		
SUBGRUPO D																		

VERE
[Signature]

[Signature]

[Signature]

TOTAL GENERAL: 210



PROVINCIA DE TIERRA DEL FUEGO
ANTARTIDA E ISLAS DEL ATLANTICO SUR

DETALLE ANALITICO DE LA PLANTA DE PERSONAL PERMANENTE

JURISDICCION : SECRETARIA GENERAL

* CONCEPTO *	* TOTAL *	* U.O.* 1 *	* U.O.* 2 *	* U.O.* 3 *	* U.O.* 4 *	* U.O.* 5 *	* U.O.* 6 *	* U.O.* 7 *	* U.O.* 8 *	* U.O.* 9 *	* U.O.* 10 *	* U.O.* 11 *	* U.O.* 12 *	* U.O.* 13 *	* U.O.* 14 *	* U.O.* 15 *
--- AUTORIDADES SUPERIORES ----->	5	2				1				1	1					
GOBERNADOR	1	1														
MINISTROS																
SECRETARIO	1	1														
SUBSECRETARIO	3					1				1	1					
AUDITOR GENERAL																
ASESOR LETRADO																
ESCRIBANO MAYOR																
JEFE DE POLICIA																
SUBJEFE DE POLICIA																
PRESIDENTE																
--- P.A.P. Y T. ----->	197	27	12	9	16	45		4	23	12	6	14	7	22		
CATEGORIA 24	17	4	1	1	1	1			1	2	2	1	2	1		
CATEGORIA 23	13	1			1	4		1		2	1	1	1	1		
CATEGORIA 22	26	2	1	1	2	7		3	1	1		5	2	1		
CATEGORIA 21	11	1	1	1	1	3			1	2		1				
CATEGORIA 20	12		1	1	2	1			1			1	1	1		
CATEGORIA 19	17	1	1	2	3	4			1		1	1	1	2		
CATEGORIA 18	15	1	1	1	1	1			0	1				1		
CATEGORIA 17	19	1	1		4	3			7							
CATEGORIA 16	10	4	1	1					1							
CATEGORIA 15	34	7	1	1	1	14			1	2		2				
CATEGORIA 14	10	2	1			3			1							
CATEGORIA 13	1		1													
CATEGORIA 12	5	1	1			2										
CATEGORIA 11	1										1					
CATEGORIA 10	5	1				2				2						
SUBGRUPO A																
SUBGRUPO B																
SUBGRUPO C	1	1														
SUBGRUPO D																
--- P.O.M. Y S. ----->	41		4	23		7				1		6				
CATEGORIA 19																
CATEGORIA 18																
CATEGORIA 17																
CATEGORIA 16	5		1							1		3				
CATEGORIA 15	11			3		5						3				
CATEGORIA 14	5			4		1										
CATEGORIA 13	2			2												
CATEGORIA 12	3			3												
CATEGORIA 11	3			3												
CATEGORIA 10	12		3	3		1										
SUBGRUPO A																
SUBGRUPO B																
SUBGRUPO C																
SUBGRUPO D																

TOTAL GENERAL:

243

Vial

[Handwritten signature]

[Handwritten signature]

PROVINCIA DE TIERRA DEL FUEGO
 ANTARTIDA E ISLAS DEL ATLANTICO SUR

DETALLE ANALITICO DE LA PLANTA
 JURISDICCION ; VI - SECRETARIA

CONCEPTO	UNIDAD DE ORGANIZACION I
Personal de gabinete	
Categoría 24	9
Categoría 23	1
Categoría 22	
Categoría 21	2
Categoría 20	
Categoría 19	
Categoría 18	1
Categoría 17	
Categoría 16	
Categoría 15	
Categoría 14	
Categoría 13	
Categoría 12	
Categoría 11	
Categoría 10	
TOTALES	13

[Handwritten signature]

[Handwritten signature]

[Handwritten signature]

DETALLE ANALITICO DE LA PLANTA DE PERSONAL
 JURISDICCION : VI - SECRETARIA GENERAL

CONCEPTO		UNIDAD DE ORGANIZACION 6	UNIDAD DE ORGANIZACION 7	TOTAL
Personal Adherido al Sindicato				
Arg. de television				
Categoria 1	1	1		1
Categoria 2	9	8		17
Categoria 3	15	20		35
Categoria 4	30	20		50
Categoria 5	5	6		11
Categoria 6	2	3		5
Categoria 7	2	1		3
Categoria 8	1	1		2
TOTALES		65	59	124

[Handwritten signature]

[Handwritten signature]

[Handwritten signature]
 [Stamp]





DETALLE ANALITICO DE LA PLANTA DE PERSONAL TEMPORARIO

JURISDICCION : SECRETARIA DE EDUCACION Y CULT

* CONCEPTO * TOTAL * U.O.* U.O.* U.O.* U.O.* U.O.* U.O.* U.O.* U.O.* U.O.* U.O.* U.O.* U.O.* U.O.* U.O.*
* * 1 * 2 * 3 * 4 * 5 * 6 * 7 * 8 * 9 * 10 * 11 * 12 * 13 *

--- AUTORIDADES SUPERIORES ----->

- GOBERNADOR
- MINISTROS
- SECRETARIO
- SUBSECRETARIO
- AUDITOR GENERAL
- ASESOR LETRADO
- ESCRIBANO MAYOR
- JEFE DE POLICIA
- SURJEFE DE POLICIA
- PRESIDENTE

--- P.A.P. Y T. ----->

CATEGORIA 24	15	6	7	1	1														
CATEGORIA 23																			
CATEGORIA 22																			
CATEGORIA 21																			
CATEGORIA 20																			
CATEGORIA 19	1	1																	
CATEGORIA 18																			
CATEGORIA 17																			
CATEGORIA 16	1																		
CATEGORIA 15																			
CATEGORIA 14																			
CATEGORIA 13																			
CATEGORIA 12																			
CATEGORIA 11																			
CATEGORIA 10	18	5	7	1															
SUBGRUPO A																			
SUBGRUPO B																			
SUBGRUPO C																			
SUBGRUPO D																			

--- P.O.M. Y S. ----->

CATEGORIA 19	39	38																	
CATEGORIA 18																			
CATEGORIA 17	1	1																	
CATEGORIA 16																			
CATEGORIA 15	2	2																	
CATEGORIA 14																			
CATEGORIA 13																			
CATEGORIA 12																			
CATEGORIA 11																			
CATEGORIA 10	30	30																	
SUBGRUPO A																			
SUBGRUPO B																			
SUBGRUPO C																			
SUBGRUPO D																			

TOTAL GENERAL:

48

[Handwritten signature]

[Handwritten signature]

[Handwritten signature]

PROVINCIA DE TIERRA DEL FUEGO
ANTARTIDA E ISLAS DEL ATLANTICO SUR

DETALLE ANALITICO DE LA PLANTA DE PERSONAL
SECRETARIA DE EDUCACION

C O N C E P T O	CARGOS DOCENTES
PRESIDENTE C.T.E.	1
VOCAL C.T.E.	4
SECRETARIO GENERAL C.T.E.	1
SEC.COD.TEC.-GAB.PSI.Y ASIST.T.C.	2
SUPERVISOR GENERAL	1
SUPERVISOR ESCOLAR PRIM.COMUN	6
SUPERVISOR PRE-PRIMARIA COMUN	2
SUPERVISOR ENSEÑANZA ESPECIAL	1
SUP.GAB.PSIC.Y ASIST.AL ESCOLAR	1
SUP.CTROS.ED.Y ESC.P/ADULTOS	2
SUP.AREAS COMPLEMENTARIAS	2
SUP.BIBLIOTECAS ESCOLARES	2
DIR.ESC.CAPACIT.Y PERF.DOCENTE	0
SECRETARIO TECNICO SUPERVISION	6
SEC.ESC.CAPACIT.Y PERF.DOCENTE	0
DIRECTOR 1RA.ENS.COMUN T.C.	18
DIRECTOR 1RA.ENS.COMUN J.C.	3
DIRECTOR 1RA.ENS.ESPEC.T.C.	3
DIRECTOR 1RA.JDIN INFANTE T.C.	10
DIRECTOR 1RA.ESC.P/ADULTOS	0
DIR.GAB.PSI.Y ASIST.ESCOLAR T.C.	2
DIR.BIBLIOTECAS ESCOLARES	2
DIRECTOR 2DA.ENS.COMUN T.C.	2
DIRECTOR 2DA.ENS.COMUN J.C.	2
DIRECTOR 2DA.ENS.ESPEC.T.C.	2
DIRECTOR 2DA.JDIN INFANTE T.C.	4
DIRECTOR 2DA.ESC.P/ADULTOS T.S	2
DIRECTOR 2DA.ESC.P/ADULTOS T.C	2
DIRECTOR 3RA.ENS.COMUN T.C.	2
DIRECTOR 3RA.ENS.COMUN J.C.	3
DIRECTOR 3RA.ENS.ESPEC.T.C.	2
DIRECTOR 3RA.JDIN INFANTE T.C.	5
DIRECTOR 3RA.ESC.P/ADULTOS	2
DIRECTOR PERSONAL UNICO T.C.	3
DIRECTOR PERSONAL UNICO ESC.ADUL.	1
VICEDIRECTOR ENSEÑANZA COMUN J.C.	3
VICEDIRECTOR ENSEÑANZA COMUN T.C.	25
VICEDIRECTOR JDIN INFANTE T.C.	10
VICEDIRECTOR ENSEÑANZA ESPEC.T.C.	3
SECRETARIO ESCUELA COMUN T.C.	22
SECRETARIO ESCUELA COMUN J.C.	2
SECRETARIO JARDIN INFANTES T.C.	14
SECRETARIO ESCUELA ESPEC. T.C.	4
SECRETARIO ESCUELA DE ADULTOS	3
MAESTRO DE GRADO ESC.COMUN J.S.	420
MAESTRO DE GRADO ESC.COMUN J.C.	35
MAESTRO DE GRADO ESC.ESPEC. J.S.	50
MAESTRO DE GRADO ESC.P/ADULTOS	35
MAESTRO DE SECC.JDIN INF. J.S.	150

[Handwritten signature]

[Handwritten mark]

[Handwritten signature]

PROVINCIA DE TIERRA DEL FUEGO
ANTARTIDA E ISLAS DEL ATLANTICO SUR

DETALLE ANALITICO DE LA PLANTA DE PERSONAL
SECRETARIA DE EDUCACION

CONCEPTO	CARGOS
CONCEPTO	DOCENTES
MAESTRO CELADOR JDIN INF. J.S.	60
MAESTRO CELADOR J.C.	12
MAESTRO CELADOR ESC.COMUN J.S.	0
MAESTRO CELADOR ESC.ESPECIAL J.S.	14
MAESTRO CELADOR ESCUELA P/ADULTOS	0
MAESTRO RECUPERADOR	22
MAESTRO AUXILIAR SECRETARIO J.C.	2
MAESTRO AUXILIAR SECRETARIO J.S.	30
MAESTRO ECONOMO J.C.	2
MAESTRO BIBLIOTECARIO J.S.	50
ASISTENTE EDUCACIONAL	38
REEDUCADOR ACUSTICO VOCAL	25
PSICOLOGO	25
ASISTENTE SOCIAL	40
PSICONDTRICISTA	10
TERAPISTA OCUPACIONAL	4
PSICOPEDAGOGO	20
MAESTROS COMP. (CG.12 HS.)NIV.PRIM.	320
MEDICO NEUROLOGO O PEDIATRA	2
JUNTA DE CLASIF. Y DISC.(D.1 TC)	5
MAESTRO APOYO PEDAGOGICO ROTATIVOS	
E.D.E.I	
RECTOR 2DA.EÑS.MED. T.C	1
COORDINAR INTERTAREAS	1
SECRETARIO	1
AUXILIAR ADMSTR.DOCENTE	1
PRECEPTOR T.C.	1
PRECEPTOR T.S.	4
HORAS CATEDRAS NIVEL MEDIO	900
T O T A L E S	1,587

[Handwritten signature]

[Handwritten signature]

[Handwritten signature]



PROVINCIA DE TIERRA DEL FUEGO
ANTARTIDA E ISLAS DEL ATLANTICO SUR

DETALLE ANALITICO DE LA PLANTA DE PERSONAL PERMANENTE

JURISDICCION : ESCRIDANIA MAYOR DE GOBIERNO

* CONCEPTO *	* TOTAL *	* U.O.* 1 *	* U.O.* 2 *	* U.O.* 3 *	* U.O.* 4 *	* U.O.* 5 *	* U.O.* 6 *	* U.O.* 7 *	* U.O.* 8 *	* U.O.* 9 *	* U.O.* 10 *	* U.O.* 11 *	* U.O.* 12 *	* U.O.* 13 *	* U.O.* 14 *	* U.O.* 15 *
--- AUTORIDADES SUPERIORES ----->	1	1														
GOBERNADOR																
MINISTROS																
SECRETARIO																
SUBSECRETARIO																
AUDITOR GENERAL																
ASESOR LETRADO																
ESCRIBANO MAYOR	1	1														
JEFE DE POLICIA																
SUBJEFE DE POLICIA																
PRESIDENTE																
--- P.A.P. Y T. ----->	4	4														
CATEGORIA 24	1	1														
CATEGORIA 23																
CATEGORIA 22																
CATEGORIA 21	1	1														
CATEGORIA 20																
CATEGORIA 19																
CATEGORIA 18	1	1														
CATEGORIA 17																
CATEGORIA 16																
CATEGORIA 15	1	1														
CATEGORIA 14																
CATEGORIA 13																
CATEGORIA 12																
CATEGORIA 11																
CATEGORIA 10																
SUBGRUPO A																
SUBGRUPO B																
SUBGRUPO C																
SUBGRUPO D																
--- P.O.M. Y S. ----->																
CATEGORIA 19																
CATEGORIA 18																
CATEGORIA 17																
CATEGORIA 16																
CATEGORIA 15																
CATEGORIA 14																
CATEGORIA 13																
CATEGORIA 12																
CATEGORIA 11																
CATEGORIA 10																
SUBGRUPO A																
SUBGRUPO B																
SUBGRUPO C																
SUBGRUPO D																

TOTAL GENERAL:

5

Handwritten signature and stamp in the bottom left corner.

Large handwritten signature or mark in the bottom center.

Handwritten signature or mark in the bottom right area.



PROVINCIA DE TIERRA DEL FUEGO
ANTARTIDA E ISLAS DEL ATLANTICO SUR

DETALLE ANALITICO DE LA PLANTA DE PERSONAL
ORGANISMO DESCENTRALIZADO : DELEGACION MUNICIPAL DE TOLHUIN

CONCEPTO	AUTORID. SUPERIORES	PERMANENTE			TEMPORARIO			TOTAL
		PADYT	PONYS	TOTAL	PADYT	PBYS	TOTAL	
Categoría 24		1		1				1
Categoría 23								
Categoría 22		2		2				2
Categoría 21								
Categoría 20		1		1	1		1	2
Categoría 19		1		1				1
Categoría 18		1		1		1	1	2
Categoría 17								
Categoría 16			1	1				1
Categoría 15			1	1	1		1	2
Categoría 14								
Categoría 13								
Categoría 12								
Categoría 11								
Categoría 10					3	7	10	10
Subgrupo								
TOTALES		6	2	8	5	8	13	21

[Handwritten signature]

[Handwritten signature]

[Handwritten signature]

DETALLE ANALITICO DE LA PLANTA DE PERSONAL
ORGANISMO DESCENTRALIZADO : INSTITUTO DE VIVIENDA Y URBANISMO

CONCEPTO	AUTORID. SUPERIORES	PERMANENTE			TEMPORARIO			TOTAL
		PdYT	POHYS	TOTAL	PdYT	POHYS	TOTAL	
Presidente	1							1
Categoría 24		6		6	4		4	10
Categoría 23		7		7				7
Categoría 22		14		14	1		1	15
Categoría 21		30		30	2		2	32
Categoría 20		16		16	2		2	18
Categoría 19		17		17				17
Categoría 18		23		23	1		1	24
Categoría 17		33		33				33
Categoría 16		22		22	3		3	25
Categoría 15		14		14	4		4	18
Categoría 14		3		3	1		1	4
Categoría 13		8		8	1		1	9
Categoría 12		3		3	1		1	4
Categoría 11		2		2				2
Categoría 10		3		3	1		1	4
Subgrupo		1		1	2		2	3
TOTALES	1	202		202	23		23	226

Handwritten signature and stamp in the bottom left corner.

Large handwritten signature or mark in the center of the page.

Handwritten signature in the bottom right corner.

ORGANISMOS DESCENTRALIZADOS

Muhl



DETALLE ANALITICO DE LA PLANTA DE PERSONAL
 ORGANISMO DESCENTRALIZADO : DIRECCION DE ENERGIA

CONCEPTO (Personal Sindicato Luz Y Fuerza)	AUTORID. SUPERIORES	PERMANENTE			TEMPORARIO			TOTAL
		PA&YT	PO&YS	TOTAL	PA&YT	PO&YS	TOTAL	
SERVICIO USHUAIA		99		99				99
Categoría 18		1		1				1
Categoría 16		4		4				4
Categoría 13		6		6				6
Categoría 11		6		6				6
Categoría 9		15		15				15
Categoría 8		30		30				30
Categoría 5		12		12				12
Categoría 2		21		21				21
Categoría 1		4		4				4
SERVICIO TOLHUIN		10		10				10
Categoría 18								
Categoría 16								
Categoría 13								
Categoría 11		1		1				1
Categoría 9								
Categoría 8		2		2				2
Categoría 5		7		7				7
Categoría 2								
Categoría 1								
TOTALES		109		109				109

[Handwritten signature]

[Handwritten signature]

[Handwritten signature]



CAR.-FIN.-FUN.-SEC.-STOR.-PAR.-PAR.-PAR.
PPAL FNC SUB.

DESIGNACION IMPORTES EN DÍGITOS DE AUSTRALES

2	5	20	1	01	011	PERSONAL			
					01110	PERSONAL PERMANENTE	5.412.575		
					01120	PERSONAL TEMPORARIO	847.500		
					01140	ASIGNACIONES FAMILIARES	334.400		
					01150	SERVICIOS EXTRAORDINARIOS	890.000		
						***** TOTAL PARTIDA PRINCIPAL 011		7.484.475	
				012	01210	BENEFICIOS Y SERVICIOS PERSONALES			
					01220	BIENES DE CONSUMO	1.289.532		
						SERVICIOS DE PERSONALES	9.501.404		
						***** TOTAL PARTIDA PRINCIPAL 012		10.790.936	
						***** TOTAL SECCION 01		18.211.891	
2			05	051	05110	INVERSIONES DE CAPITAL			
					05120	INVERSIONES REALES			
						***** TOTAL PARTIDA PRINCIPAL 051		15.1193	
						***** TOTAL SECCION 05		15.1193	
			1	1.11		***** TOTAL SECCION 1		13.351.000	
						***** TOTAL SECCION 2		31.723.650	
						***** TOTAL SECCION 5		31.723.650	
						***** TOTAL SECCION 10		31.723.650	



[Handwritten signature]

[Handwritten signature]

EX-TERRITORIO NACIONAL DE LA TIERRA DEL FUEGO
ANTARTIDA E ISLAS DEL ATLANTICO SUR



DETALLE ANALITICO DE LA PLANTA DE PERSONAL
ORGANISMO DESCENTRALIZADO : DCCION. DE OBRAS Y SERV.SANITARIOS

CONCEPTO	AUTORID. SUPERIORES	PERMANENTE			TEMPORARIO			TOTAL
		PdYT	POMYS	TOTAL	PdYT	POMYS	TOTAL	
Categoría 24		1		1				1
Categoría 23		3		3				3
Categoría 22		3		3				3
Categoría 21		2		2				2
Categoría 20		3		3				3
Categoría 19		3		3				3
Categoría 18		6		6				6
Categoría 17		2		2				2
Categoría 16		3		3				3
Categoría 15		3	7	10				10
Categoría 14		4	2	6				6
Categoría 13			3	3				3
Categoría 12		5	6	11		5	5	16
Categoría 11			1	1		2	2	3
Categoría 10			2	2		2	2	4
Subgrupo		2	6	8				8
TOTALES		40	27	67		9	9	76

D.G.P.D.E.



JURISDICCION: GOBIERNO DE CHILE
UNIDAD DE ORGANIZACION: 01-INT.FUJTOR

CAR.-FIN.-FUN.-SEC.-STOR-PAR.-PAR.-PAR.
PPAL PARC SUB.


DESIGNACION IMPORTES EN PILES DE AUSTRALES
=====

2	7	1	01	011	01110	PERSONAL PERMANENTE	4.018.898		
					01140	ASIGNACIONES FAMILIARES	51.210		
					01160	ASISTENCIA SOCIAL AL PERSONAL	62.028		
						***** TOTAL PARTIDA PRINCIPAL 011		4.132.136	
				012		BIENES Y SERV. NO PERSONALES			
					01210	BIENES DE CONSUMO	561.555		
					01220	SERVICIOS NO PERSONALES	134.517		
						***** TOTAL PARTIDA PRINCIPAL 012		516.372	
						***** TOTAL SECTOR 01		4.648.508	
			04	031		TRANSFERENCIAS			
					03160	TRANSF./RE-DELEGACIONES DIES.			
						AREA ACT. NO LUCRATIVAS	10.617		
						***** TOTAL PARTIDA PRINCIPAL 031		10.617	
						***** TOTAL SECTOR 04		10.617	
						***** TOTAL SECTOR 1		4.659.125	
		2	03	001		RENTAS DE BIENES			
						RENTAS DE BIENES			
					00100	RENTAS DE BIENES	72.043		
						***** TOTAL PARTIDA PRINCIPAL 001		72.043	
				002		RENTAS DE BIENES			
						RENTAS DE BIENES			
					00200	RENTAS DE BIENES	51.000		
						***** TOTAL PARTIDA PRINCIPAL 002		51.000	
						***** TOTAL SECTOR 03		123.043	
						***** TOTAL SECTOR 2		192.043	
						***** TOTAL SECTOR 05		4.761.768	
						***** TOTAL SECTOR 7		4.761.768	
						***** TOTAL :		4.761.768	

[Handwritten signature]

[Handwritten signature]

[Handwritten signature]



DETALLE ANALITICO DE LA PLANTA DE PERSONAL
ORGANISMO DESCENTRALIZADO : INSTITUTO FUEGUINO DE TURISMO

CONCEPTO	AUTORID. SUPERIORES	PERMANENTE			TEMPORARIO			TOTAL
		PAJYT	POMYS	TOTAL	PAJYT	POMYS	TOTAL	
Presidente	1							1
Secretarios	4							4
Categoría 24		5		5				5
Categoría 23		3		3				3
Categoría 22								
Categoría 21		3		3				3
Categoría 20		1		1				1
Categoría 19		2		2				2
Categoría 18		3		3				3
Categoría 17		9		9				9
Categoría 16								
Categoría 15								
Categoría 14		1	2	3				3
Categoría 13								
Categoría 12		1		1				1
Categoría 11								
Categoría 10		1		1				1
Subgrupo								
TOTALES	5	29	2	31				36

[Handwritten signature]

[Handwritten signature]

[Handwritten signature]



EX-TERRITORIO NACIONAL DE LA TIERRA DEL FUEGO
ANTARTIDA E ISLAS DEL ATLANTICO SUR

DETALLE ANALITICO DE LA PLANTA DE PERSONAL
ORGANISMO DESCENTRALIZADO : INSTITUTO DE PREVISION SOCIAL

CONCEPTO	AUTORID. SUPERIORES	PERMANENTE			TEMPORARIO			TOTAL
		PdYT	POHYS	TOTAL	PdYT	POHYS	TOTAL	
Directores	5							5
Categoría 24		3		3				3
Categoría 23		1		1				1
Categoría 22		2		2				2
Categoría 21		7		7	1		1	8
Categoría 20		3		3	2		2	5
Categoría 19		7		7				7
Categoría 18		5		5				5
Categoría 17		4		4				4
Categoría 16		6	1	7				7
Categoría 15		3		3		1	1	4
Categoría 14		1	1	2	1		1	3
Categoría 13								
Categoría 12		9	2	11				11
Categoría 11								
Categoría 10		3	1	4				4
Subgrupo								
TOTALES	5	54	5	59	4	1	5	69

[Handwritten signature and stamp]

[Handwritten signature]

Ing. RAFAEL A. GONZALEZ
Ministro de Economía y Hacienda

[Handwritten signature]