



PROVINCIA DE TIERRA DEL FUEGO,
ANTÁRTIDA E ISLAS DEL ATLÁNTICO SUR.

COMPOSICION DEL GASTO POR FINALIDAD - FUNCION Y CARACTER INSTITUCIONAL ADMINISTRACIÓN PROVINCIAL

		Administración Central	Administración Descentralizada	Total
1 ADMINISTRACIÓN GUBERNAMENTAL	1.1 LEGISLATIVA	24.148.609		24.148.609
	1.2 JUDICIAL	44.823.856		44.823.856
	1.3 DIRECCIÓN SUPERIOR EJECUTIVA	80.549.895		80.549.895
	1.5 RELACIONES INTERIORES (MUNICIPIOS Y COMUNAS)	214.516.204		214.516.204
	1.6 ADMINISTRACIÓN FISCAL	6.639.658		6.639.658
	1.7 CONTROL DE LA GESTIÓN PÚBLICA	23.181.178		23.181.178
	1.8 INFORMACIÓN Y ESTADÍSTICAS BÁSICAS	6.065.980		6.065.980
		Total	399.925.380	
2 SERVICIOS DE DEFENSA Y	2.1 DEFENSA	65.965.593		65.965.593
	2.2 SEGURIDAD INTERIOR	5.677.449		5.677.449
		Total	71.643.042	
3 SERVICIOS SOCIALES	3.1 SALUD	126.382.043		126.382.043
	3.2 PROMOCIÓN Y ASISTENCIA SOCIAL	56.500.607		56.500.607
	3.3 SEGURIDAD SOCIAL	5.195.446		5.195.446
		3.5 CIENCIA Y TÉCNICA	2.378.120	



PROVINCIA DE TIERRA DEL FUEGO,
ANTÁRTIDA E ISLAS DEL ATLÁNTICO SUR.

COMPOSICION DEL GASTO POR FINALIDAD - FUNCION Y CARACTER INSTITUCIONAL ADMINISTRACIÓN PROVINCIAL

		Administración Central	Administración Descentralizada	Total
3 SERVICIOS SOCIALES	3.6 TRABAJO	17.044.978		17.044.978
	3.7 VIVIENDA Y URBANISMO	13.234.816	172.097.303	185.332.119
	3.8 AGUA POTABLE Y ALCANTARILLADO		43.442.900	43.442.900
	3.9 OTROS SERVICIOS URBANOS		20.000.000	20.000.000
	Total	220.736.009	235.540.203	456.276.212
3.4 EDUCACIÓN Y CULTURA	3.4.1 EDUCACIÓN ELEMENTAL	114.820.501		114.820.501
	3.4.2 EDUCACIÓN MEDIA Y TÉCNICA	156.575.526		156.575.526
	3.4.3 EDUCACIÓN SUPERIOR Y UNIVERSITARIA	34.220.558		34.220.558
	3.4.4 CULTURA	3.003.143		3.003.143
	3.4.5 DEPORTE Y RECREACIÓN	6.447.509		6.447.509
	Total	315.067.237		315.067.237
4 SERVICIOS ECONÓMICOS	4.1 ENERGÍA, COMBUSTIBLES Y MINERÍA	8.256.997	52.836.508	61.093.505
	4.2 COMUNICACIONES	16.955.718		16.955.718
	4.3 TRANSPORTE	2.517.319		2.517.319
	4.4 ECOLOGÍA Y MEDIO AMBIENTE	12.044.918		12.044.918



PROVINCIA DE TIERRA DEL FUEGO,
ANTÁRTIDA E ISLAS DEL ATLÁNTICO SUR.

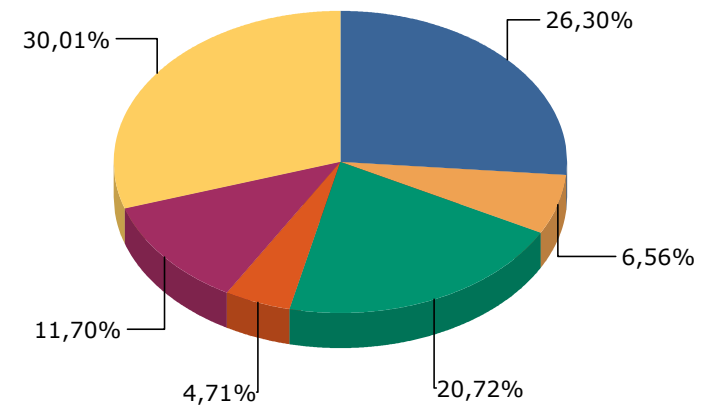
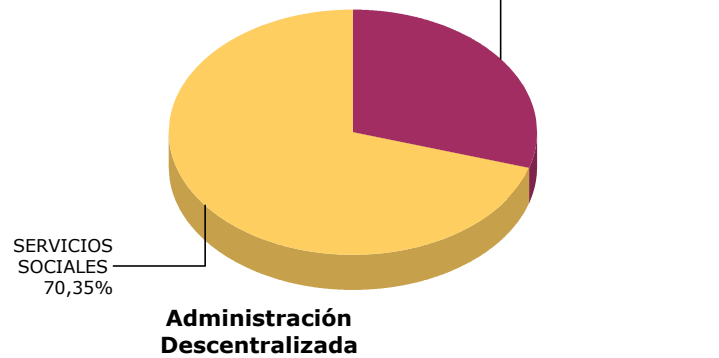
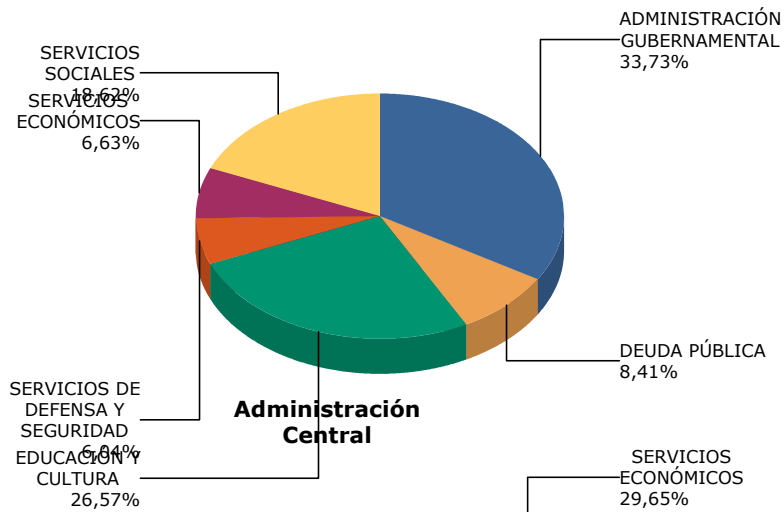
COMPOSICION DEL GASTO POR FINALIDAD - FUNCION Y CARACTER INSTITUCIONAL ADMINISTRACIÓN PROVINCIAL

		Administración Central	Administración Descentralizada	Total
4 SERVICIOS ECONOMICOS	4.6 INDUSTRIA	1.505.370		1.505.370
	4.7 COMERCIO, TURISMO Y OTROS SERVICIOS	29.329.693	46.439.564	75.769.257
	4.8 SEGUROS Y FINANZAS	7.972.750		7.972.750
	Total	78.582.765	99.276.072	177.858.837
5 DEUDA PÚBLICA	5.1 SERVICIO DE LA DEUDA PÚBLICA (INTERESES Y GASTOS)	99.723.538		99.723.538
	Total	99.723.538		99.723.538
Total		1.185.677.971	334.816.275	1.520.494.246



PROVINCIA DE TIERRA DEL FUEGO,
ANTÁRTIDA E ISLAS DEL ATLÁNTICO SUR.

COMPOSICION DEL GASTO POR FINALIDAD - FUNCION Y CARACTER INSTITUCIONAL ADMINISTRACIÓN PROVINCIAL



ADMINISTRACIÓN GUBERNAMENTAL	399925379,7	26,30%
DEUDA PÚBLICA	99723538,2	6,56%
EDUCACIÓN Y CULTURA	315067237,4	20,72%
SERVICIOS DE DEFENSA Y SEGURIDAD	71643041,8	4,71%
SERVICIOS ECONÓMICOS	177858837,0	11,70%
SERVICIOS SOCIALES	456276212,4	30,01%
Total:	1520494246,4	100,00%



PROVINCIA DE TIERRA DEL FUEGO,
ANTÁRTIDA E ISLAS DEL ATLÁNTICO SUR.

COMPOSICION DEL GASTO POR FINALIDAD - FUNCION Y CARACTER INSTITUCIONAL ADMINISTRACIÓN PROVINCIAL