

PODER LEGISLATIVO



PROVINCIA DE TIERRA DEL FUEGO,
ANTÁRTIDA E ISLAS DEL ATLÁNTICO SUR
REPÚBLICA ARGENTINA

Res. 049

LEGISLADORES

Nº 046

PERÍODO LEGISLATIVO 2013

EXTRACTO BLOQUE U.C.R. PROYECTO DE RESOLUCIÓN DECLARANDO DE INTERÉS PROVINCIAL EL CURSO DE CIRUGÍA MÁXILO FACIAL 2013, DURANTE EL AÑO EN CURSO.

Entró en la Sesión de: 21 MAR 2013


Girado a la Comisión Nº: P/R AP

Orden del día Nº: _____

**LA LEGISLATURA DE LA PROVINCIA DE TIERRA DEL FUEGO,
ANTÁRTIDA E ISLAS DEL ATLÁNTICO SUR
RESUELVE:**

X **Artículo 1º.-** Declarar de interés provincial el "Curso de Cirugía Máxilo Facial 2013", a dictarse durante el año en curso por el doctor Ricardo Oscar BACHUR.

Artículo 2º.- Regístrese, comuníquese y archívese.


A handwritten signature and a circular stamp. The signature is written in black ink and appears to be 'A. BACHUR'. The stamp is a large, irregular circle with a smaller circle inside it, and a diagonal line crossing through it from the bottom left to the top right.



"2013 – Año del Bicentenario de la Asamblea General Constituyente de 1813"



Provincia de Tierra del Fuego,
Antártida e Islas del Atlántico Sur
República Argentina
PODER LEGISLATIVO
Bloque UCR



FUNDAMENTOS

Señor Presidente


La salud pública es uno de los pilares en los que debe fundarse la acción de gobierno.


Prestar los servicios esenciales y los complementarios no es suficiente si no se establecen políticas de estado tendientes a la permanente capacitación de los actores de las distintas disciplinas que hacen a tal cometido.

En el marco de esta idea, la realización de un curso de cirugía máxilo facial en la Provincia, tiene importancia indudable para los odontólogos locales y trascendencia por la calidad de los profesionales que lo dictarán.

En homenaje a la brevedad damos aquí por reproducidos los conceptos vertidos por el Dr. Estanislao Cabrera que hacemos propios.

Es por ello que requerimos el acompañamiento de los señores legisladores a la siguiente declaración de interés provincial.


Liliana Martínez Allende
Legisladora Provincial
U.C.R.


Pablo Daniel BLANCO
Legislador Provincial
Poder Legislativo

"Las Islas Malvinas, Georgias y Sandwich del Sur son y serán Argentinas"



"2013 – Año del Bicentenario de la Asamblea General Constituyente de 1813"




Provincia de Tierra del Fuego,
Antártida e Islas del Atlántico Sur
República Argentina
PODER LEGISLATIVO
Bloque UCR

**LA LEGISLATURA DE LA PROVINCIA DE TIERRA DEL FUEGO
ANTARTIDA E ISLAS DEL ATLANTICO SUR
RESUELVE**

Artículo 1°.- Declarar de interés provincial el Curso de Cirugía Máxilo Facial-2013 a dictar por el Dr. Ricardo Oscar Bachur durante el año en curso.-

Artículo 2°.- Registrar, comunicar, archivar.


Liliana Martínez Allende
Legisladora Provincial
U.C.R.


Pablo Daniel BLANCO
Legislador Provincial
Poder Legislativo

"Las Islas Malvinas, Georgias y Sandwich del Sur son y serán Argentinas"



"CURSO DE CIRUGIA MAXILO-FACIAL 2013"

Nro. 24/2013

Ushuaia, 28 de febrero de 2013

LEGISLATURA DE LA PROVINCIA DE T.D.F.A.e.I.A.S.

Legisladora Liliana Martínez Allende

Presente

Tengo el agrado dirigirme a Ud., como miembro organizador de Tierra del Fuego, de los cursos que llevamos adelante los profesionales de odontología, en cada oportunidad que podemos capacitarnos y actualizarnos. Es así que desde el año 2010, venimos desarrollando diversas Jornadas con un abordaje y enfoque para estar a la altura de las circunstancias.

Acceder a los centros de formación en el resto del continente, se nos dificulta por la gran erogación que esto significa, por lo que buscamos traer a los grandes formadores hacia estas latitudes, y concretarlo en zona brinda el acceso a muchos más profesionales, ya que el factor predominante dentro de la comunidad odontológica de la Provincia de T.D.F., es avanzar en capacitación y hoy nos encontramos programando el **"CURSO DE CIRUGIA MAXILO FACIAL" dictado por el Prof. Dr. Bachur Ricardo**, profesional reconocido internacionalmente, acreditando un amplio CV, ya que todos los egresados de la alta casa de estudios de la Facultad de Odontología de la Universidad Nacional de Córdoba, hemos tenido su formación y el nivel académico que brinda, respaldan la actualización que los odontólogos necesitamos tener.

Actualmente el curso cuenta con el **"Auspicio Institucional" de la Universidad Nacional de Tierra del Fuego**, a través de su Rector Organizador Roberto N. Domecq, mediante nota RO N° 02/13; y mientras los respaldos institucionales se sumen a esta causa, van a dar el marco adecuado al curso, por lo que solicito a Ud. tenga la amabilidad de tramitar **declarar de Interés Provincial por parte de esa Legislatura**, a este programa que se extiende en cuatro encuentros a lo largo del año.

Con los antecedentes descriptos, adjunto al presente el CV del Dr. Bachur R., y el programa del curso, solicitando a Ud. nos pueda brindar el apoyo institucional que merece un curso



"CURSO DE CIRUGIA MAXILO-FACIAL 2013"

de estas características y que los disertantes y alumnos se encuentren respaldados y dispuestos a seguir fortaleciendo y apostando al sistema de Salud Provincial, cuyo destinatario final son los ciudadanos que integramos esta sociedad, que necesitan confiar en el sistema sanitario.

Sin otro particular, agradeciendo la atención puesta en el presente, se despide muy cordialmente,

ADJUNTO: CV Dr. Bachur R. – Programa Curso.

Dr. ESTANISLAO CABRERA

MP 167

Dr Ricardo O Bachur



Prof. Titular de la Cátedra de Cirugía III
Facultad de Odontología U.N.C. Doctor en
Odontología M.P2741

CURRICULUM VITAE

Doctor en Odontología

Profesor Titular de la Cátedra de Cirugía III. Facultad de Odontología. U.N.C.

Especialista en Cirugía y Traumatología Bucomaxilofacial

Demostrador oficial de la Sociedad de Cirugía y Traumatología Bucomaxilofacial
de Córdoba

**Demostrador oficial de la Sociedad Argentina de Cirugía y Traumatología
Bucomaxilofacial seccional de la A.O.A**

Socio de la International Association of Oral and Maxillofacial Surgeon (IAOMS)

Ex Asistente al Servicio de Cabeza y Cuello del Hospital Nacional de Clínicas.
(Córdoba)

**Fellow Department of Surgery División of Oral and Maxillofacial Southwestern
Medical Center at Dallas. Professor Dr. Robert Walker**

**Ex Presidente de la Sociedad de Cirugía y Traumatología Bucomaxilofacial de
Córdoba**

Dictante de cursos en el país y en el extranjero

**Ex primer vocal Titular de la Comisión Directiva de la Sociedad Argentina de
Cirugía y Traumatología Bucomaxilofacial Seccional de la A.O.A**

Viamonte 898 - B° Gral Paz - Telefax: 0351-4512802 - Celular 156-526824

E-Mail: ricabach@odo.unc.edu.ar - ricardo@bachur.com.ar

Córdoba (CP 5000) Argentina

www.bachur.com.ar



"CURSO DE CIRUGIA MAXILO-FACIAL 2013"

Director y Dictante: Prof. Dr. Ricardo Oscar Bachur

Coordinador: Dr. Estanislao Cabrera – Dra. Sandra Sacristani

Docentes Invitados: Prof. Dr. Enrique Giménez y Prof. Dra. Catalina Francia

Características: Perfeccionamiento

Modalidad de la Actividad Curricular: Teórico-prácticas con prácticas del cursante. Se realizarán diagnósticos clínicos radiográficos y tratamientos quirúrgicos de patologías buco-maxilares.

Objetivos:

Saber utilizar los recursos quirúrgicos en el estudio y solución de problemas de salud.

Desenvolverse correctamente dentro de un ámbito quirúrgico.

Desarrollar destrezas propias de la cirugía.

Comprender el riesgo e impacto que una intervención quirúrgica causan al paciente y a sus familiares.

Comprender la necesidad del trabajo en equipo interdisciplinario con profesionales de la salud.

Prepararse para ayudar al paciente y darle una mejor calidad de vida.

Contenidos:

- 1) Elementos dentarios retenidos:** Maxilar superior e inferior. Caninos, terceros molares, supernumerarios, premolares, diagnóstico clínico y por imágenes, Tratamiento Quirúrgico.
- 2) Tratamiento de los procesos que afectan la raíz dentaria:** apicectomía, obturación retrógrada, materiales empleados, apicoplastia o curetaje apical, radectomía, odontosección. Tratamiento quirúrgico de los procesos infecciosos de los maxilares: Abscesos, osteítis, osteomielitis, osteoradionecrosis.
- 3) Quistes de los maxilares:** Extramaxilares, intramaxilares, odontogénicos, no odontogénicos, diagnóstico clínico y por imágenes. Distintos tratamientos quirúrgicos.
- 4) Tumores de los maxilares:** BIOPSIA.
 Técnicas: Incisión, escisión, punción, congelación. Indicaciones de cada una de ellas. Benignos, malignos, fronterizos, odontogénicos y no odontogénicos. Diagnóstico Clínico y por imágenes. Tratamiento quirúrgico e interdisciplinario.
- 5) Diagnóstico por imágenes:** Radiografías periapicales, oclusales, panorámicas, Tac, Resonancia magnética.
- 6) Farmacología:** antibióticos, antiinflamatorios, miorelajantes, tranquilizantes, antisépticos locales.
- 7) Comunicaciones Bucosinusales:** agudas, crónicas. Tratamiento quirúrgico, distintas técnicas plásticas para su cierre. Objetos caídos en seno maxilar, técnicas quirúrgicas para su extracción.
- 8) Cirugía Paraprotética:** Tejidos duros y blandos, diagnóstico clínico y por imágenes: Hiperplasia paraprotética; Frenectomía labial, lingual, levantamiento de piso de seno maxilar: distintas técnicas. Torus. INJERTOS Tipos. Características. Indicaciones y contraindicaciones. Zonas dadoras intrabucales. Injertos para repara defecto horizontal y vertical; esponjosos y monocorticales; granulados y en bloque. Medios y métodos de fijación de los mismos.



"CURSO DE CIRUGIA MAXILO-FACIAL 2013"

Membranas para regeneración tisular y ósea guiada. Características.
Tipos. Indicaciones y contraindicaciones.

9) Fracturas de los maxilares: Inferior, superior, diagnóstico clínico y por imágenes, Tratamiento, reducción, fijaciones rígidas, inmovilización. Traumatismo dento-alveolar: Dentición primaria y permanente, fracturas dentarias, luxaciones, diagnóstico clínico y por imágenes, reducción, fijación, inmovilización, distintos tipos de férulas. Glándulas Salivales: sialolitiasis, sialoductitis, diagnóstico clínico y por imágenes, tumores Benignos y malignos que la afectan, tratamiento interdisciplinario. Tratamiento quirúrgico de las distintas patologías que la afectan.

Metodología de evaluación: Será escrita, basada en los contenidos teóricos prácticos del curso y presentación de un trabajo final. Aprobar con 7 (siete) o más puntos en escala de 1 (uno) a 10 (diez).

Desarrollo programático:

Fecha de Inicio: 18 de Abril de 2013

Fecha de Finalización: 30 de Noviembre de 2013

Total Carga Horaria: 69 hs.

Condiciones de aprobación: Evaluación final

Modulos:

I. MODULO

DICTADO TEORICO			
DIA	DESDE	HASTA	CARGA HORARIA
18-abr	14.00	20.00	6 HS.
19-abr	08.00	13.00	5 HS.
	15.00	20.00	5 HS.
PRESENTACION CASOS PARA RESOL. QUIRURGICA			
20-abr	08.00	13.00	5 HS.

II. MODULO

DICTADO TEORICO			
DIA	DESDE	HASTA	CARGA HORARIA
31-may	08.00	13.00	6 HS.
	15.00	20.00	5 HS.
01-jun	08.00	13.00	5 HS.

III. MODULO

DICTADO TEORICO			
DIA	DESDE	HASTA	CARGA HORARIA
30-ago	08.00	13.00	6 HS.
	15.00	20.00	5 HS.
31-ago	08.00	13.00	5 HS.

IV. MODULO

DICTADO TEORICO			
DIA	DESDE	HASTA	CARGA HORARIA
29-nov	08.00	13.00	6 HS.
	15.00	20.00	5 HS.
30-nov	08.00	13.00	5 HS.



"CURSO DE CIRUGIA MAXILO-FACIAL 2013"

Cupo Mínimo: 15 inscriptos - **Cupo Máximo:** 20 inscriptos.

Requisitos: Los cursantes deberán traer: ambo, guardapolvo manga larga, gorro, cofia, barbijo, gafas, guantes estériles de cirugía, zapatos cerrados. Matrícula y seguro de mala praxis vigente.



Dr. ESTANISLAO CABRERA
MP 167