

PODER LEGISLATIVO



PROVINCIA DE TIERRA DEL FUEGO,
ANTÁRTIDA E ISLAS DEL ATLÁNTICO SUR
REPÚBLICA ARGENTINA

LEGISLADORES

Nº 320

PERÍODO LEGISLATIVO 2013

EXTRACTO COMISIÓN DE LABOR PARLAMENTARIA PROYECTO DE LEY APRO-
BANDO EL PRESUPUESTO DE GASTOS Y CÁLCULO DE RECURSOS PARA EL EJERCI-
CIO 2013 DEL INSTITUTO PROVINCIAL AUTÁRQUICO UNIFICADO DE SEGURI-
DAD SOCIAL (IPAUSS).

Entró en la Sesión de: 22 AGO 2013

Girado a la Comisión Nº: P/R Ley Sancionada

Orden del día Nº:

As 320
1
324.

LA LEGISLATURA DE LA PROVINCIA DE TIERRA DEL FUEGO,
ANTÁRTIDA E ISLAS DEL ATLÁNTICO SUR
SANCIONA CON FUERZA DE LEY:

Artículo 1º.- Apruébase el Presupuesto de Gastos y Cálculo de Recursos para el Ejercicio 2013 del Instituto Provincial Autárquico Unificado de Seguridad Social (IPAUSS), de acuerdo a los Anexos I, II, III IV, V, VI, VII, VIII y IX, los cuales forman parte integrante de la presente:

CONCEPTO	PREVISIONAL (en pesos)	ASISTENCIAL (en pesos)	TOTAL
Recursos Totales	1.133.357.258,84	382.877.252,47	1.515.734.511
Gastos Totales	-1.133.357.258,84	-382.877.252,47	-1.515.734.511
Dif.	0	0	0

Artículo 2º.- Sustitúyese el inciso a) del artículo 11 de la Ley territorial 442, por el siguiente:

" a) La contribución mensual obligatoria equivalente al SIETE POR CIENTO (7%) por parte del empleador."

Artículo 3º.- Sustitúyese el artículo 8º de la Ley provincial 561, por el siguiente:

"Artículo 8º.- Los aportes personales y las contribuciones a cargo de los empleadores, serán obligatorios y equivalentes a un porcentaje de la remuneración determinada de conformidad con las normas de esta Ley.

Los aportes personales serán del ^{trece por ciento} TRECE POR CIENTO (13%), y las contribuciones patronales no podrán ser inferiores al CATORCE POR CIENTO (14%). _{17 mayo 2013}

El pago de los aportes y contribuciones será obligatorio únicamente respecto al personal que tuviera la edad de dieciséis (16) años y más, y se realizará sobre el total de la remuneración determinada, sin existir monto máximo."

Artículo 4º.- Las modificaciones establecidas en los artículos 2º y 3º de la presente serán


al 15 / - mayo 2014.
al 16 y - mayo 2015.

**LA LEGISLATURA DE LA PROVINCIA DE TIERRA DEL FUEGO,
ANTÁRTIDA E ISLAS DEL ATLÁNTICO SUR
SANCIONA CON FUERZA DE LEY:**

efectivas a partir del devengamiento de los haberes correspondientes al mes de agosto de 2013.

Artículo 5°.- Derógase el inciso 1^º del artículo 24 de la Ley provincial 616 y al artículo 23 de la Ley provincial 841. ✓

Artículo 6°.- Comuníquese al Poder Ejecutivo.

A handwritten signature in black ink, consisting of several overlapping loops and a long horizontal stroke at the bottom.

AB 320
1
324.

LA LEGISLATURA DE LA PROVINCIA DE TIERRA DEL FUEGO,
ANTÁRTIDA E ISLAS DEL ATLÁNTICO SUR
SANCIONA CON FUERZA DE LEY:

Artículo 1°.- Apruébase el Presupuesto de Gastos y Cálculo de Recursos para el Ejercicio 2013 del Instituto Provincial Autárquico Unificado de Seguridad Social (IPAUSS), de acuerdo a los Anexos I, II, III IV, V, VI, VII, VIII y IX, los cuales forman parte integrante de la presente:

	PREVISIONAL	ASISTENCIAL	TOTAL
CONCEPTO	(en pesos)	(en pesos)	
Recursos Totales	1.133.357.258,84	382.877.252,47	1.515.734.511
Gastos Totales	-1.133.357.258,84	-382.877.252,47	-1.515.734.511
Dif.	0	0	0

Artículo 2°.- Sustitúyese el inciso a) del artículo 11 de la Ley territorial 442, por el siguiente:

" a) La contribución mensual obligatoria equivalente al SIETE POR CIENTO (7%) por parte del empleador."

Artículo 3°.- Sustitúyese el artículo 8° de la Ley provincial 561, por el siguiente:

"Artículo 8°.- Los aportes personales y las contribuciones a cargo de los empleadores, serán obligatorios y equivalentes a un porcentaje de la remuneración determinada de conformidad con las normas de esta Ley.

* Los aportes personales serán del TRECE POR CIENTO (13%), y las contribuciones patronales no podrán ser inferiores al CATORCE POR CIENTO (14%).

trece por ciento
17 mayo 2013
trece por ciento

El pago de los aportes y contribuciones será obligatorio únicamente respecto al personal que tuviera la edad de dieciséis (16) años y más, y se realizará sobre el total de la remuneración determinada, sin existir monto máximo."

Artículo 4°.- Las modificaciones establecidas en los artículos 2° y 3° de la presente serán


al 15 - / - mayo 2014.
al 16 y - mayo 2015.

**LA LEGISLATURA DE LA PROVINCIA DE TIERRA DEL FUEGO,
ANTÁRTIDA E ISLAS DEL ATLÁNTICO SUR
SANCIONA CON FUERZA DE LEY:**

efectivas a partir del devengamiento de los haberes correspondientes al mes de agosto de 2013.

Artículo 5°.- Derógase el inciso 1^o del artículo 24 de la Ley provincial 616 y al artículo 23 de la Ley provincial 841. ✓

Artículo 6°.- Comuníquese al Poder Ejecutivo.

A handwritten signature in black ink, consisting of several overlapping loops and a long horizontal stroke at the bottom.



Provincia de Tierra del Fuego,
Antártida e Islas del Atlántico Sur
República Argentina
PODER LEGISLATIVO

2013 - Año del Bicentenario de la Asamblea
General Constituyente 1813



Proyecto de Ley de Comisión N° 2 (Presupuesto IPAUSS Ejercicio 2013)

PODER LEGISLATIVO
SECRETARIA LEGISLATIVA

20 AGO 2013

MESA DE ENTRADA
N° 320 Hs. 14:50 FIRMA

FUNDAMENTOS

SEÑOR PRESIDENTE:

Los fundamentos serán expuestos en Cámara por el miembro informante.

SALA DE COMISIÓN, 13 de Agosto de 2013.

“Las Islas Malvinas, Georgias y Sandwich de Sur son y serán Argentinas”



2013 - Año del Bicentenario
General Comodoro

Provincia de Tierra del Fuego,
Antártida e Islas del Atlántico Sur
República Argentina
PODER LEGISLATIVO

LA LEGISLATURA DE LA PROVINCIA DE TIERRA DEL FUEGO,
ANTARTIDA E ISLAS DEL ATLANTICO SUR
SANCIONA CON FUERZA DE LEY

Artículo 1º.- Apruébase el Presupuesto de Gastos y Cálculo de Recursos para el Ejercicio 2013 del Instituto Provincial Autárquico Unificado de Seguridad Social (IPAUSS), de acuerdo a los Anexos I, II, III IV, V, VI, VII, VIII y IX, los cuales forman parte integrante de la presente:

CONCEPTO	PREVISIONAL (en pesos)	ASISTENCIAL (en pesos)	TOTAL
Recursos Totales	1,133,357,258,84	382,377,252,47	1,515,734,511
Gastos Totales	-1,133,357,258,84	-382,377,252,47	-1,515,734,511
Dif.	0	0	0

Artículo 2º.- Sustitúyese el inciso a) del artículo 11 de la Ley territorial 442, por el siguiente:

“ a) La contribución mensual obligatoria equivalente al SIETE por ciento (7%) por parte del empleador.”.

Artículo 3º.- Sustitúyese el Artículo 8º de la Ley provincial 561, por el siguiente:

“Artículo 8º.- Los aportes personales y las contribuciones a cargo de los empleadores, serán obligatorios y equivalentes a un porcentaje de la remuneración determinada de conformidad con las normas de esta Ley.
Los aportes personales serán del TRECE por ciento (13%), y las contribuciones patronales no podrán ser inferiores al CATORCE por ciento (14%).
El pago de los aportes y contribuciones será obligatorio únicamente respecto al personal que tuviera la edad de dieciséis (16) años y más, y se realizará sobre el total de la remuneración determinada, sin existir monto máximo.”

Artículo 4º.- Las modificaciones establecidas en los artículos 2º y 3º de la presente serán efectivas a partir del devengamiento de los haberes correspondientes al mes de agosto de 2013.

Artículo 5º.- Derógase el inciso 1 del artículo 24 de la Ley provincial 616 y el artículo 23 de la Ley provincial 841.

Artículo 6º.- Comuníquese al Poder Ejecutivo.

“Las Islas Malvinas, Georgias y Sandwich de Sur son y serán Argentinas”




ANEXO I - LEY
RECURSOS - CLASIFICACION ECONOMICA
(En Pesos Corrientes)

CONCEPTO	PREVISIONAL	ASISTENCIAL	PRESUPUESTO
11. RECURSOS			
11.1. INGRESOS CORRIENTES	\$ 823.056.697,60	\$ 362.906.023,77	\$ 1.185.962.721,37
11.1.1. INGRESOS TRIBUTARIOS			
11.1.1.1. De Origen Nacional	\$ 903.741,66	\$ -	\$ 903.741,66
11.1.1.1.3. Valor Agregado Ley 23.966 Seg. Social	\$ 903.741,66	\$ -	\$ 903.741,66
11.1.1.2. CONTRIBUCIONES A LA SEGURIDAD SOCIAL			
11.1.2.01. Contribuciones al Sistema Previsional	\$ 812.543.874,40	\$ 350.482.917,57	\$ 1.163.026.791,97
11.1.2.1.1. Aporte Personal 13 %	\$ 812.543.874,40	\$ -	\$ 812.543.874,40
11.1.2.1.2. Contribución Patronal 11 %	\$ 423.037.684,72	\$ -	\$ 423.037.684,72
11.1.2.1.3. Veteranos	\$ 386.513.636,55	\$ -	\$ 386.513.636,55
11.1.2.2. Contribuciones a la Obra Social			
11.1.2.2.1. Aporte Personal 3%	\$ -	\$ 350.482.917,57	\$ 350.482.917,57
11.1.2.2.2. Contribución Patronal 9 %	\$ -	\$ 125.421.300,95	\$ 125.421.300,95
11.1.2.2.3. Aporte Familiar a Cargo 1,5 %	\$ -	\$ 223.362.648,62	\$ 223.362.648,62
11.1.3. INGRESOS NO TRIBUTARIOS			
11.1.3.4. Otros No tributarios	\$ 531.868,18	\$ 103.209,43	\$ 635.077,61
11.1.3.4.01. Otros Previsionales	\$ 531.868,18	\$ 103.209,43	\$ 635.077,61
11.1.3.4.02. Otros Asistenciales	\$ -	\$ -	\$ 531.868,18
11.1.5. INGRESO DE OPERACIONES			
11.1.5.1. Venta Bruta	\$ -	\$ 12.319.896,77	\$ 12.319.896,77
11.1.5.1.1. Ingreso por Servicios Asistenciales en efectivo	\$ -	\$ 12.319.896,77	\$ 12.319.896,77
11.1.5.1.1.01. Ingreso de Servicios Farmacia Ushuaia en efectivo	\$ -	\$ 2.311.210,27	\$ 2.311.210,27
11.1.5.1.1.02. Ingreso de Servicios Farmacia Rio Grande en efectivo	\$ -	\$ 1.131.889,29	\$ 1.131.889,29
11.1.5.1.1.03. Ingreso de Servicios Optica Ushuaia en efectivo	\$ -	\$ 772.031,67	\$ 772.031,67
11.1.5.1.1.04. Ingreso de Servicios Optica Rio Grande en efectivo	\$ -	\$ 330.768,00	\$ 330.768,00
11.1.5.1.1.05. Ingreso de Servicios Odontologia Ushuaia en efectivo	\$ -	\$ 2.854,29	\$ 2.854,29
11.1.5.1.1.06. Ingreso por Venta de Ordenes de consulta y/o practica	\$ -	\$ 51.313,54	\$ 51.313,54
11.1.5.1.1.07. Ingreso por Coseguros en efectivo	\$ -	\$ -	\$ -
11.1.5.1.2. Recupero de servicios Asistenciales por Descuent	\$ -	\$ 22.353,48	\$ 22.353,48
11.1.5.1.3. Ingresos por Servicios Asistenciales por Tarjeta de Cred	\$ -	\$ 4.230.644,40	\$ 4.230.644,40
11.1.5.1.3.01. ACREDITAC. MASTERC/MAESTRO	\$ -	\$ 2.137.270,35	\$ 2.137.270,35
11.1.5.1.3.02. ACREDITAC. VISA/ELECTRON	\$ -	\$ 953.391,89	\$ 953.391,89
11.1.5.1.3.03. ACREDITAC. T.D.F.	\$ -	\$ 829.319,95	\$ 829.319,95
11.1.5.1.3.04. ACREDITAC. TARJETA FUEGUINA	\$ -	\$ 39.182,13	\$ 39.182,13
11.1.5.1.3.05. ACREDITAC. TARJETA NARANJA	\$ -	\$ -	\$ -
11.1.5.1.3.06. ACREDITAC. AMERICAN EXPRESS	\$ -	\$ 271.880,42	\$ 271.880,42
11.1.5.1.3.07. ACREDITAC. Otras Tarjetas	\$ -	\$ 43.495,97	\$ 43.495,97
11.1.5.1.4. Ingresos por Servicios Asistenciales al Gobierno de la P	\$ -	\$ -	\$ -
11.1.5.1.4.01. Facturación RUPE	\$ -	\$ 3.445.638,58	\$ 3.445.638,58
11.1.5.1.4.02. Ministerio de Salud	\$ -	\$ 2.410.296,30	\$ 2.410.296,30
11.1.5.1.4.03. Facturación a Secretaría de Seguridad	\$ -	\$ -	\$ -
11.1.5.1.4.04. Facturación por Accidente de trabajo	\$ -	\$ -	\$ -
11.1.5.1.4.05. Facturación Club de Leones (Óptica)	\$ -	\$ -	\$ -
11.1.5.1.4.06. Facturación PROFE	\$ -	\$ -	\$ -
11.1.5.1.4.07. Otras Facturaciones	\$ -	\$ -	\$ -
11.1.5.1.5. Recupero de servicios Asistenciales al centro de Jubilad	\$ -	\$ 141.328,13	\$ 141.328,13
11.1.5.1.5.01. Recupero de servicios asistenciales al centro de Jubilad	\$ -	\$ 42.461,47	\$ 42.461,47
11.1.5.1.5.02. Recupero de servicios asistenciales al centro de Jubilad	\$ -	\$ 98.866,66	\$ 98.866,66
11.1.5.1.6. Ingresos por Servicios Asistenciales a Otras Obra	\$ -	\$ 53.805,03	\$ 53.805,03
11.1.6. RENTA DE LA PROPIEDAD	\$ 9.077.213,36	\$ -	\$ 9.077.213,36
11.1.6.1. Intereses	\$ 9.077.213,36	\$ -	\$ 9.077.213,36
11.1.6.1.1. Intereses por Préstamos Afiliados	\$ -	\$ -	\$ -
11.1.6.1.1.01. Intereses por Préstamos Personales	\$ -	\$ -	\$ -
11.1.6.1.1.02. Intereses por Préstamos Personales Ordinarios Opera	\$ -	\$ -	\$ -
11.1.6.1.1.03. Intereses por Préstamos Personales de Excepción Opi	\$ -	\$ -	\$ -
11.1.6.1.1.04. Intereses por Préstamos Personales de Excepción Opi	\$ -	\$ -	\$ -
11.1.6.1.1.05. Intereses por Otros Préstamos	\$ -	\$ -	\$ -
11.1.6.1.2. Intereses por Préstamos a Instituciones	\$ 432.126,20	\$ -	\$ 432.126,20
11.1.6.1.2.1. Intereses por Prestamo Dir. Pcial. De Energia	\$ -	\$ -	\$ -
11.1.6.1.2.2. Intereses por Prestamo Dir. Pcial. De Puertos	\$ -	\$ -	\$ -
11.1.6.1.2.3. Préstamos Garantizados	\$ 432.126,20	\$ -	\$ 432.126,20
11.1.6.1.2.3.1. Interés Bono Garantizado BOGAR 2018	\$ -	\$ -	\$ -
11.1.6.1.2.3.2. Préstamos Garantizados PG. TF Bt 05	\$ -	\$ -	\$ -
11.1.6.1.2.3.3. Préstamos Garantizados PG TF Bt 06	\$ -	\$ -	\$ -
11.1.6.1.2.3.4. Préstamos Garantizados PG TF PRO 1 Previsional	\$ -	\$ -	\$ -
11.1.6.1.2.3.5. Préstamos Garantizados PG TF PRO 1 Asistencial	\$ -	\$ -	\$ -
11.1.6.1.2.3.6. Préstamos Garantizados PG TV PRO2	\$ -	\$ -	\$ -
11.1.6.1.2.3.7. Bono Par \$	\$ -	\$ -	\$ -
11.1.6.1.2.3.8. Bono Par USD	\$ -	\$ -	\$ -
11.1.6.1.2.3.9. Bono Prev. 3° - Pre 5	\$ -	\$ -	\$ -
11.1.6.1.3. Interes por Deposito	\$ 7.685.087,17	\$ -	\$ 7.685.087,17
11.1.6.1.3.01. Interes de Plazo Fijo	\$ 7.685.087,17	\$ -	\$ 7.685.087,17
11.1.6.1.3.02. Interés por Caja de Ahorro	\$ -	\$ -	\$ -
11.1.6.1.3.03. Otros Interes por Depositos	\$ -	\$ -	\$ -



ANEXO I - LEY
RECURSOS - CLASIFICACION ECONOMICA
(En Pesos Corrientes)

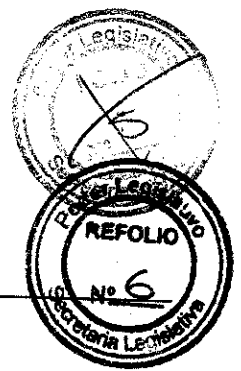
CONCEPTO	PREVISIONAL	ASISTENCIAL	PRESUPUESTO
11.1.6.1.4. Otros Intereses			
11.1.6.1.4.01 Intereses por aportes y contribuciones		\$ -	\$ -
11.1.6.1.4.02 Intereses Canon Hotel Las Lengas	1,00	\$ -	\$ -
11.1.6.1.4.03 Otros Intereses	1,00	\$ -	\$ -
1	1,00	\$ -	\$ -
11.1.6.3. Arrendamiento de Tierras y Terrenos			
11.1.6.3.1 Renta por alquiler de activos fijos	\$ 960.000,00	\$ -	\$ 960.000,00
11.1.6.3.1.01 Canon Hotel Las Lengas	\$ 960.000,00	\$ -	\$ 960.000,00
11.1.6.3.1.02 Local de San Martín 657	1,00	\$ -	\$ 960.000,00
11.1.6.3.1.03 Local de San Martín 663	1,00	\$ -	\$ -
11.1.6.3.1.04 Otros Alquileres	1,00	\$ -	\$ -
1	1,00	\$ -	\$ -
1.3. PUENTES FINANCIERAS	\$ 310.300.561,24	\$ 19.471.228,70	\$ 329.771.789,94
1.3.1. Disminucion de la Inversion Financiera	\$ 310.300.561,24	\$ 19.471.228,70	\$ 329.771.789,94
1.3.1.2 Recuperacion de Prestamos de Corto Plazo	\$ 144.591,79	\$ -	\$ 144.591,79
1.3.1.2.1 Del Sector Privado	\$ 144.591,79	\$ -	\$ 144.591,79
1.3.1.2.1.1 Recupero de Préstamos Personales	1,00	\$ -	\$ 144.591,79
1.3.1.2.1.2 Recupero de por Préstamos Personales Ordinarios Operatoria 379	\$ 144.591,79	\$ -	\$ 144.591,79
1.3.1.2.1.3 Recupero de Préstamos Personales de Excepción Operatoria	\$ -	\$ -	\$ -
1.3.1.2.1.4 Recupero de Préstamos Personales de Excepción Operatoria 27	\$ -	\$ -	\$ -
1.3.1.2.1.5 Recupero de Otros Préstamos	\$ -	\$ -	\$ -
1.3.1.2.1.6 Recupero de Débitos Gastos	\$ -	\$ -	\$ -
1.3.1.2.1.6.01 Recupero de Débitos UGP San Jorge	\$ -	\$ -	\$ -
1.3.1.2.1.6.02 Recupero de Débitos UGP Cemep	\$ -	\$ -	\$ -
1.3.1.2.1.6.03 Recupero de Débitos UGP Visitar	\$ -	\$ -	\$ -
1	\$ -	\$ -	\$ -
1.3.1.2.2 Del Sector Público	\$ -	\$ -	\$ -
1.3.1.2.2.3 De las Provincias y Municipios	\$ -	\$ -	\$ -
1.3.1.2.2.3.1 Recupero de Prestamo Dir. Pcial. Energía	1,00	\$ -	\$ -
1.3.1.2.2.3.2 Recupero de Prestamo Dir. Pcial. Puerto	1,00	\$ -	\$ -
1.3.1.2.2.3.3 Recupero por Facturacion	\$ -	\$ -	\$ -
1.3.1.2.2.3.3.01 Recupero del Descuento de Haberes, realizado por E	1,00	\$ -	\$ -
1.3.1.2.2.3.3.02 Facturacion al Gobierno de la Provincia de Tierra del F	1,00	\$ -	\$ -
1.3.1.2.2.3.3.03 Facturacion al Centro de Jubilados Akainik	1,00	\$ -	\$ -
1.3.1.2.2.3.3.04 Facturacion a la Subsecretaria de Trabajo	1,00	\$ -	\$ -
1.3.1.2.2.3.3.05 Facturacion a Otras Obras Sociales	1,00	\$ -	\$ -
1.3.1.2.2.3.3.07 Facturación por otros conceptos	1,00	\$ -	\$ -
1	\$ -	\$ -	\$ -
1.3.1.4. Disminucion de Otros Activos Financieros	\$ 310.001.378,83	\$ 19.471.228,70	\$ 329.472.607,53
1.3.1.4.1. Disminucion de Disponibilidades	\$ 78.299.504,40	\$ -	\$ 78.299.504,40
1.3.1.4.1.1. Disminucion de Caja y Bancos	1,00	\$ -	\$ -
1.3.1.4.1.2. Diminucion de inversiones financieras temporarias	1,00	\$ -	\$ -
1.3.1.4.1.3. Créditos Incobrables	1,00	\$ -	\$ -
1	\$ -	\$ -	\$ -
1.3.1.4.2. Disminucion de cuentas a cobrar	\$ 230.512.649,35	\$ 15.458.507,43	\$ 245.971.156,78
1.3.1.4.2.2. Disminucion de Cuentas a cobrar de corto plazo	\$ 27.496.227,92	\$ 12.795.308,77	\$ 40.291.536,69
1.3.1.4.2.2.01 Aportes y Contribuciones Ejer. Anteriores Previsional	1,00	\$ 27.496.227,92	\$ 27.496.227,92
1.3.1.4.2.2.02 Aportes y Contribuciones Ejer. Anteriores Asistencial	1,00	\$ -	\$ 12.795.308,77
1.3.1.4.2.2.03 Otros aportes a cobrar de Corto Plazo	1,00	\$ -	\$ -
1.3.1.4.2.7. Disminucion de otras cuentas a cobrar de largo plazo	\$ 203.016.421,43	\$ 2.663.198,66	\$ 205.679.620,09
1.3.1.4.2.7.01 Gobierno de la Provincia - Plan de Pagos	1,00	\$ 66.004.063,42	\$ 66.004.063,42
1.3.1.4.2.7.02 Convenio Municipalidad de Ushuaia N° 392/2003	1,00	\$ 1.158.608,16	\$ 358.887,84
1.3.1.4.2.7.03 Convenio Municipalidad de Río Grande N° 391/2003	1,00	\$ 2.068.544,87	\$ 3.032.465,65
1.3.1.4.2.7.04 Convenio D.P.E. N° 094/2012	1,00	\$ 6.049.665,72	\$ 6.049.665,72
1.3.1.4.2.7.05 Convenio I.P.R.A. N° 122/2012	1,00	\$ 1.231.588,21	\$ 625.973,28
1.3.1.4.2.7.06 Plan de Pago Ley 676	1,00	\$ -	\$ -
1.3.1.4.2.7.07 Convenio D.P.P. N° 646/2013	1,00	\$ 6.427.121,20	\$ 6.427.121,20
1.3.1.4.2.7.08 Convenio IN.FUE.TUR. N° 022/2013	1,00	\$ 76.829,85	\$ 791.246,61
1.3.1.4.2.7.09 Crédito especial acuerdo Gobierno	1,00	\$ 120.000.000,00	\$ 120.000.000,00
1.3.1.4.2.7.10 Otras Cuentas a Cobrar de largo plazo Asistencial	1,00	\$ -	\$ -
1.3.1.4.2.7.11 Otras Cuentas a Cobrar Certificadas Previsional	1,00	\$ -	\$ -
1.3.1.4.2.7.12 Otras Cuentas a Cobrar Certificadas Asistencial	1,00	\$ -	\$ -
1	\$ -	\$ -	\$ -
1.3.1.4.2. Disminucion de adelantos a proveedores y cont	1,00	\$ 1.189.225,07	\$ 4.012.721,28
1	\$ -	\$ -	\$ -
1.3.1.6. Recuperacion de Prestamos a largo Plazo	\$ 154.590,62	\$ -	\$ 154.590,62
1.3.1.6.1. Recupero de Prestamos Garantizados	\$ 154.590,62	\$ -	\$ 154.590,62
1.3.1.6.1.01 Bono Garantizado BOGAR 2018	1,00	\$ 154.590,62	\$ 154.590,62
1.3.1.6.1.02 Préstamos Garantizados PG. TF Bt 05	1,00	\$ -	\$ -
1.3.1.6.1.03 Préstamos Garantizados PG TF Bt 06	1,00	\$ -	\$ -
1.3.1.6.1.04 Préstamos Garantizados PG TF PRO 1 Previsional	1,00	\$ -	\$ -
1.3.1.6.1.05 Préstamos Garantizados PG TF PRO 1 Asistencial	1,00	\$ -	\$ -
1.3.1.6.1.06 Préstamos Garantizados PG TV PRO2	1,00	\$ -	\$ -
1.3.1.6.1.07 Bono Par \$	1,00	\$ -	\$ -
1.3.1.6.1.08 Bono Par USD	1,00	\$ -	\$ -
1.3.1.6.1.09 Bono Proy. 3º PRE 5	1,00	\$ -	\$ -
1	\$ -	\$ -	\$ -
TOTAL INGRESOS	\$ 1.133.357.258,84	\$ 382.377.252,47	\$ 1.515.734.511,31



ANEXO II - LEY

RECURSOS - CLASIFICACION POR RUBRO
(En Pesos Corrientes)

CONCEPTO	PREVISIONAL	ASISTENCIAL	PRESUPUESTO
1. RECURSOS	823.056.698	362.906.024	1.185.962.721
1.1. INGRESOS TRIBUTARIOS			
1.1.3.1. Valor Agregado	903.742	0	903.742
1.1.3.1.3. Valor Agregado Ley 23.966 - Seguridad Social	903.742	0	903.742
	903.742	0	903.742
1.2. INGRESOS NO TRIBUTARIOS			
1.2.9. Otros Ingresos No tributarios	531.868	103.209	635.078
1.2.9.01. Otros Previsionales	531.868	103.209	635.078
1.2.9.02. Otros Asistenciales	531.868		531.868
		103.209	103.209
1.3. CONTRIBUCIONES A LA SEGURIDAD SOCIAL	812.543.874	350.482.918	1.163.026.792
1.3.1. Contribuciones al Servicio Previsional			
1.3.1.01. Aporte Personal 13 %	812.543.874	0	812.543.874
1.3.1.02. Contribución Patronal 11 %	423.037.685		423.037.685
1.3.1.03. Veteranos	386.513.637		386.513.637
	2.992.553		2.992.553
1.3.2. Contribuciones a la Obra Social			
1.3.2.01. Aporte Personal 3%		350.482.918	350.482.918
1.3.2.02. Contribución Patronal 6 %		125.421.301	125.421.301
1.3.2.03. Aporte Familiar a Cargo 1.50 %		223.362.649	223.362.649
		1.698.968	1.698.968
1.4. INGRESOS DE OPERACIONES		12.319.897	12.319.897
1.4.1. Venta de Bienes		12.319.897	12.319.897
1.4.1.1. Ingreso por Servicios Asistenciales en efectivo		2.311.210	2.311.210
1.4.1.1.01. Ingreso de Servicios Farmacia Ushuaia en efectivo		1.131.889	1.131.889
1.4.1.1.02. Ingreso de Servicios Farmacia Rio Grande en efectivo		772.032	772.032
1.4.1.1.03. Ingreso de Servicios Optica Ushuaia en efectivo		330.768	330.768
1.4.1.1.04. Ingreso de Servicios Optica Rio Grande en efectivo		2.854	2.854
1.4.1.1.05. Ingreso de Servicios Odontologia Ushuaia en efectivo		51.314	51.314
1.4.1.1.06. Ingreso por Venta de Ordenes de consulta y/o practica		0	0
1.4.1.1.07. Otras Facturaciones		22.353	22.353
1.4.1.2. Recupero de servicios Asistenciales por Descuento de Haberes		4.230.644	4.230.644
1.4.1.3. Ingresos por Servicios Asistenciales por Tarjeta de Credito		2.137.270	2.137.270
1.4.1.3.01. ACREDITAC. MASTERC/MAESTRO		953.392	953.392
1.4.1.3.02. ACREDITAC. VISA/ELECTRON		829.320	829.320
1.4.1.3.03. ACREDITAC. T.D.F.		39.182	39.182
1.4.1.3.04. ACREDITAC. TARJETA FUEGUINA		0	0
1.4.1.3.05. ACREDITAC. TARJETA NARANJA		271.880	271.880
1.4.1.3.06. ACREDITAC. AMERICAN EXPRESS		43.496	43.496
1.4.1.3.07. ACREDITAC. Otras Tarjetas		0	0
1.4.1.4. Ingresos por Servicios Asistenciales al Gobierno de la Provincia		3.445.639	3.445.639
1.4.1.4.01. Facturación RUPE		2.410.296	2.410.296
1.4.1.4.02. Ministerio de Salud		0	0
1.4.1.4.03. Facturación a Secretaría de Seguridad		0	0
1.4.1.4.04. Facturación por Accidente de trabajo		0	0
1.4.1.4.05. Facturación Club de Leones (Óptica)		0	0
1.4.1.4.06. Facturación PROFE		0	0
1.4.1.4.07. Otras Facturaciones (a las Gerenciadoras y a los Hospitales)		1.035.342	1.035.342
1.4.1.5. Recupero de servicios Asistenciales al centro de Jubilados		141.328	141.328
1.4.1.5.01. Recupero de servicios asistenciales al centro de Jubilados Ushuaia		42.461	42.461
1.4.1.5.02. Recupero de servicios asistenciales al centro de Jubilados Río Grande		98.867	98.867
1.4.1.6. Ingresos por Servicios Asistenciales a Otras Obras Sociales		53.805	53.805
1.6. RENTA DE LA PROPIEDAD	9.077.213	0	9.077.213
1.6.1. Interes por Prestamos	432.126	0	432.126
1.6.1.1. Interes por Prestamos a afiliados	0	0	0
1.6.1.1.01. Intereses por Préstamos Personales	0	0	0
1.6.1.1.02. Intereses por Préstamos Personales Ordinarios Operatoria 379	0	0	0
1.6.1.1.03. Intereses por Préstamos Personales de Excepción Operatoria 408	0	0	0
1.6.1.1.04. Intereses por Préstamos Personales de Excepción Operatoria 27	0	0	0
1.6.1.1.05. Intereses por Otros Prestamos	0	0	0
1.6.1.2. Interes por Prestamos a Instituciones	432.126	0	432.126
1.6.1.2.1. Intereses por Prestamo Dir. Pcial. De Energía	0	0	0
1.6.1.2.2. Intereses por Prestamo Dir. Pcial. De Puertos	0	0	0
1.6.1.2.3. Prestamos garantizados	432.126	0	432.126
1.6.1.2.3.01. Bono Garantizado BOGAR 2018	432.126	0	432.126
1.6.1.2.3.02. Préstamos Garantizados PG. TF Bt 05	0	0	0
1.6.1.2.3.03. Préstamos Garantizados PG TF Bt 06	0	0	0
1.6.1.2.3.04. Préstamos Garantizados PG TF PRO 1 Previsional	0	0	0
1.6.1.2.3.05. Préstamos Garantizados PG TF PRO 1 Asistencial	0	0	0
1.6.1.2.3.06. Préstamos Garantizados PG TV PRO2	0	0	0
1.6.1.2.3.07. Bono Par \$	0	0	0
1.6.1.2.3.08. Bono Par USD	0	0	0
1.6.1.2.3.09. Bocon Prev. 3° - Pre 5	0	0	0



ANEXO II - LEY


RECURSOS - CLASIFICACION POR RUBRO
(En Pesos Corrientes)

CONCEPTO	PREVISIONAL	ASISTENCIAL	PRESUPUESTO
1.6.2. Interes por Deposito			
1.6.2.1. Interes por Depositos Internos	7.685.087	0	7.685.087
1.6.2.1.01 Interes de Plazo Fijo	7.685.087	0	7.685.087
1.6.2.1.02 Interés por Caja de Ahorro	7.685.087	0	7.685.087
1.6.2.1.03 Otros Interes por Depositos	0	0	0
1.6.5. Arrendamiento de Tierras y Terrenos			
1.6.5.01 Canon Hotel Las Lengas	960.000	0	960.000
1.6.5.02 Local de San Martín 657	960.000	0	960.000
1.6.5.03 Local de San Martín 863	0	0	0
1.6.5.04 Otros Alquileres	0	0	0
3 FUENTES FINANCIERAS	310.300.561	19.471.229	329.771.790
3.3. RECUPERACION DE PRESTAMOS DE CORTO PLAZO	144.592	0	144.592
3.3.1. Del Sector Privado	144.592	0	144.592
3.3.1.1. Recupero de Prestamos Personales	144.592	0	144.592
3.3.1.1.1 Recupero de Préstamos Personales Ordinarios Operatoria 525	144.592	0	144.592
3.4. RECUPERACION DE PRESTAMOS DE LARGO PLAZO	154.591	0	154.591
3.4.1. Del Sector Privado	154.591	0	154.591
3.4.1.1. Recupero de Prestamos Garantizados	154.591	0	154.591
3.4.1.1.01 Bono Garantizado BOGAR 2018	154.591	0	154.591
3.4.1.1.02 Préstamos Garantizados PG TF Bt 05	154.591	0	154.591
3.4.1.1.03 Préstamos Garantizados PG TF Bt 06	0	0	0
3.4.1.1.04 Préstamos Garantizados PG TF PRO 1 Previsional	0	0	0
3.4.1.1.05 Préstamos Garantizados PG TF PRO 1 Asistencial	0	0	0
3.4.1.1.06 Préstamos Garantizados PG TV PRO2	0	0	0
3.4.1.1.07 Bono Par \$	0	0	0
3.4.1.1.08 Bono Par USD	0	0	0
3.4.1.1.09 Bocon Prev. 3° - Pre 5	0	0	0
3.5. DISMINUCION DE OTROS ACTIVOS FINANCIEROS	310.001.379	19.471.229	329.472.608
3.5.1. Disminucion de Caja y Bancos	0		0
3.5.1.1.01 Disminucion de Caja y Bancos	0		0
3.5.2. Disminucion de inversiones financieras temporarias	78.299.504		78.299.504
3.5.2.1.01 Disminucion de inversiones financieras temporarias	78.299.504		78.299.504
3.5.4.1. Otras cuentas a cobrar de corto plazo	27.496.228	12.795.309	40.291.537
3.5.4.1.0.01 Créditos incobrables	27.496.228	12.795.309	40.291.537
3.5.4.2. Otras Cuentas a Cobrar de Largo Plazo	203.016.421	2.663.199	205.679.620
3.5.4.2.0.01 Gobierno de la Provincia - Plan de Pagos	66.004.063	0	66.004.063
3.5.4.2.0.02 Convenio Municipalidad de Ushuaia N° 392/2003	1.158.808	358.888	1.517.496
3.5.4.2.0.03 Convenio Municipalidad de Río Grande N° 391/2003	2.068.545	963.921	3.032.466
3.5.4.2.0.04 Convenio D.P.E. N° 094/2012	6.049.666	0	6.049.666
3.5.4.2.0.05 Convenio I.P.R.A. N° 122/2012	1.231.588	625.973	1.857.561
3.5.4.2.0.06 Plan de Pago Ley 676	0	0	0
3.5.4.2.0.07 Convenio D.P.P. N° 046/2013	6.427.121	0	6.427.121
3.5.4.2.0.08 Convenio IN.FUE.TUR. N° 022/2013	76.830	714.417	791.247
3.5.4.2.0.09 Credito especial acuerdo Gobierno	120.000.000	0	120.000.000
3.5.4.2.0.10 Otros Cuentas a cobrar Certificadas	0	0	0
3.5.4.2.0.11 Otros Cuentas a cobrar no Certificadas	0	0	0
3.5.4.2.0.12 Cuenta a cobrar Ley 676 - Acreencias	0	0	0
3.5.7. Adelantos a Proveedores y Contratistas	1.189.225	4.012.721	5.201.946
TOTAL INGRESOS	1.133.357.259	382.377.252	1.515.734.511



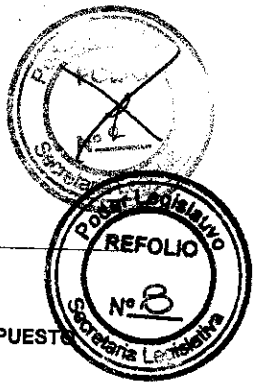
Provincia de Tierra del Fuego, A.J.A.S.
Legislatura Provincial

PRESUPUESTO 2013



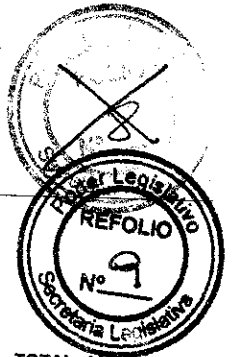
ANEXO III - LEY

CLASIFICACION POR OBJETO DEL GASTO	PREVISIONAL	ASISTENCIAL	PRESUPUESTO
1 GASTOS EN PERSONAL	\$ 19.711.430,90	\$ 72.503.245,03	\$ 92.214.675,93
2 BIENES DE CONSUMO	\$ 251.331,52	\$ 58.751.696,69	\$ 59.003.028,21
3 SERVICIOS NO PERSONALES	\$ 1.812.287,55	\$ 207.847.062,92	\$ 209.659.350,47
4 BIENES DE USO	\$ 113.750,24	\$ 670.315,79	\$ 784.066,03
5 TRANSFERENCIAS	\$ 1.025.441.009,92	\$ 22.333.604,07	\$ 1.047.774.613,99
6 ACTIVOS FINANCIEROS	\$ 86.027.448,71	\$ 20.271.327,97	\$ 106.298.776,68
7 DISMINUCION PASIVOS	\$ -	\$ -	\$ -
8 OTROS GASTOS	\$ -	\$ -	\$ -
TOTAL	\$ 1.133.357.258,84	\$ 382.377.252,47	\$ 1.515.734.511,32



ANEXO IV - LEY

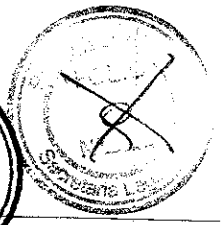

CLASIFICACION POR OBJETO DEL GASTO	PREVISIONAL	ASISTENCIAL	PRESUPUESTO
1 GASTOS EN PERSONAL	\$ 19.711.430,90	\$ 72.503.245,03	\$ 92.214.675,93
11 Planta Permanente	\$ 15.263.644,01	\$ 56.131.590,41	\$ 71.395.234,42
12 Planta Temporal	\$ 1.104.465,99	\$ 4.064.889,63	\$ 5.169.355,62
13 Servicios Extraordinarios	\$ 268.803,19	\$ 990.041,60	\$ 1.258.844,79
14 Asignaciones Familiares	\$ 483.632,72	\$ 1.783.923,29	\$ 2.267.556,01
15 Asistencia Social al Personal	\$ 5.350,00	\$ 19.650,00	\$ 25.000,00
16 Beneficios y Compensaciones	\$ -	\$ -	\$ -
17 Gabinete de Autoridades Superiores	\$ 2.585.534,99	\$ 9.513.150,09	\$ 12.098.685,08
2 BIENES DE CONSUMO	\$ 251.331,52	\$ 58.751.696,69	\$ 59.003.028,21
21 Prod.aliment.agropecuarios y forestales	\$ 12.955,56	\$ 47.584,45	\$ 60.540,01
22 Textiles y vestuario	\$ 2.132,32	\$ 7.831,79	\$ 9.964,11
23 Prod.papel, carton e impresos	\$ 50.079,01	\$ 183.935,04	\$ 234.014,05
24 Prod. De cuero y caucho	\$ 534,14	\$ 1.961,86	\$ 2.496,00
25 Prod.quimicos,combust. y lubricantes	\$ 107.143,23	\$ 45.694.253,03	\$ 45.801.396,26
26 Prod.minerales no metálicos	\$ -	\$ -	\$ -
27 Prod.metálicos	\$ 2.133,48	\$ 7.836,07	\$ 9.969,55
29 Otros bienes de consumo	\$ 76.353,77	\$ 12.808.294,46	\$ 12.884.648,23
3 SERVICIOS NO PERSONALES	\$ 1.812.287,55	\$ 207.847.062,92	\$ 209.659.350,47
31 Serv.Básicos	\$ 283.355,25	\$ 1.040.734,71	\$ 1.324.089,97
32 Alq.y Derechos	\$ 200.434,30	\$ 736.174,60	\$ 936.608,90
33 Mant.Reparac.y Limpieza	\$ 719.133,32	\$ 2.641.302,77	\$ 3.360.436,09
34 Serv.Técnicos y Profesionales	\$ 94.418,48	\$ 196.655.453,89	\$ 196.749.872,37
35 Serv.comerciales y financieros	\$ 63.317,33	\$ 181.907,78	\$ 245.225,11
36 Publicidad y Propaganda	\$ 11.300,66	\$ 41.506,15	\$ 52.806,81
37 Pasajes y Viáticos	\$ 89.215,44	\$ 327.679,15	\$ 416.894,59
38 Impuestos,Derechos y Tasas	\$ 155.895,35	\$ 571.853,01	\$ 727.548,36
39 Otros Servicios	\$ 195.417,42	\$ 5.650.450,86	\$ 5.845.868,29
4 BIENES DE USO	\$ 113.750,24	\$ 670.315,79	\$ 784.066,03
41 Bienes Preexistentes	\$ -	\$ -	\$ -
42 Construcciones	\$ -	\$ -	\$ -
43 Maquinaria y equipo	\$ 113.750,24	\$ 670.315,79	\$ 784.066,03
45 Libros,revistas y otros elem.coleccionables	\$ -	\$ -	\$ -
48 Activos Intangibles	\$ -	\$ -	\$ -
5 TRANSFERENCIAS	\$ 1.025.441.009,92	\$ 22.333.604,07	\$ 1.047.774.613,99
51 Al sect.privado p/financ.gastos corrientes	\$ 1.025.441.009,92	\$ 22.266.746,93	\$ 1.047.707.756,85
57 A Inst.provinciales y municipales	\$ -	\$ 66.857,14	\$ 66.857,14
6 ACTIVOS FINANCIEROS	\$ 86.027.448,71	\$ 20.271.327,97	\$ 106.298.776,68
62 Préstamos a corto plazo	\$ 42.857,14	\$ -	\$ 42.857,14
65 Incremento de disponibilidades	\$ 85.984.591,57	\$ -	\$ 85.984.591,57
66 Incremento de cuentas a cobrar	\$ -	\$ 20.271.327,97	\$ 20.271.327,97
68 Incremento de Activos diferidos y adel. A prov	\$ -	\$ -	\$ -
7 DISMINUCION PASIVOS	\$ -	\$ -	\$ -
76 Disminución de cuentas y documentos a cobrar	\$ -	\$ -	\$ -
8 OTROS GASTOS	\$ -	\$ -	\$ -
84 Otras pérdidas	\$ -	\$ -	\$ -
TOTAL	\$ 1.133.357.258,84	\$ 382.377.252,47	\$ 1.515.734.511,32



ANEXO V - LEY

CLASIFICACION POR OBJETO DEL GASTO (Inc.-Ppal.-Pcial.-SPcial.)

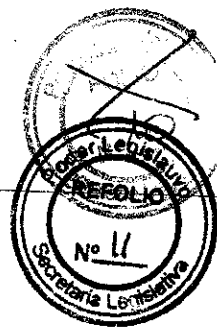
		PREVISIONAL	ASISTENCIAL	TOTAL AÑO 2013
		\$ 19.711.430,90	\$ 72.503.245,03	\$ 92.214.675,93
1	GASTOS EN PERSONAL			
11	Planta Permanente			
111	Retrib.del Cargo	\$ 15.263.644,01	\$ 56.131.590,41	\$ 71.395.234,42
114	Sueldo Anual Complementario	\$ 11.609.167,80	\$ 42.710.557,24	\$ 54.319.725,04
116	Contrib.Patronales	\$ 1.036.314,29	\$ 3.792.822,06	\$ 4.829.136,35
		\$ 2.618.161,93	\$ 9.628.211,10	\$ 12.246.373,04
12	Planta Temporaria			
121	Retrib.del Cargo	\$ 1.104.465,99	\$ 4.064.889,63	\$ 5.169.355,62
123	Sueldo Anual Complementario	\$ 846.079,49	\$ 3.115.552,25	\$ 3.961.631,74
125	Contrib.Patronales	\$ 74.715,55	\$ 273.347,64	\$ 348.063,19
0		\$ 183.670,95	\$ 675.989,74	\$ 859.660,69
13	Servicios Extraordinarios	0	0	0
131	Retribuciones extraordinarias	\$ 268.803,19	\$ 990.041,60	\$ 1.258.844,79
132	Sueldo Anual Complementario	\$ 217.518,17	\$ 801.217,79	\$ 1.018.735,96
133	Contribuciones Patronales	\$ 6.484,47	\$ 23.816,78	\$ 30.301,24
0		\$ 44.800,56	\$ 165.007,04	\$ 209.807,60
14	Asignaciones Familiares	0	0	0
0		\$ 483.632,72	\$ 1.783.923,29	\$ 2.267.556,01
15	Asistencia Social al Personal	0	0	0
0		\$ 5.350,00	\$ 19.850,00	\$ 25.000,00
17	Gabinete de Autoridades Superiores	0	0	0
171	Retribuciones extraordinarias	\$ 2.585.534,99	\$ 9.513.150,09	\$ 12.098.685,08
172	Sueldo Anual Complementario	\$ 1.959.675,18	\$ 7.213.045,23	\$ 9.172.720,41
173	Contribuciones Patronales	\$ 163.824,11	\$ 599.389,31	\$ 763.213,42
174	Asignaciones Familiares	\$ 413.402,87	\$ 1.521.077,88	\$ 1.934.480,75
		\$ 48.632,83	\$ 179.637,67	\$ 228.270,50
2	BIENES DE CONSUMO	\$ 251.331,52	\$ 58.751.696,69	\$ 59.003.028,21
21	Prod.aliment.agropecuarios y forestales			
211	Alimentos p/personas	\$ 12.955,56	\$ 47.584,45	\$ 60.540,01
215	Madera,Corcho y sus manufacturas	\$ 12.955,56	\$ 47.584,45	\$ 60.540,01
		\$ -	\$ -	\$ -
22	Textiles y vestuario			
222	Prendas de vestir	\$ 2.132,32	\$ 7.831,79	\$ 9.964,11
223	Confecciones Textiles	\$ 2.132,32	\$ 7.831,79	\$ 9.964,11
		\$ -	\$ -	\$ -
23	Prod.papel, carton e impresos			
231	Papel de escritorio y Cartón	\$ 50.079,01	\$ 183.935,04	\$ 234.014,05
233	Productos de Artes Gráficas	\$ 43.996,67	\$ 161.595,24	\$ 205.591,90
235	Diaros y Revistas	\$ 3.362,61	\$ 12.350,53	\$ 15.713,14
		\$ 2.719,73	\$ 9.989,27	\$ 12.709,00
24	Prod. De cuero y caucho			
244	Cubiertas y Cámaras de Aire	\$ 534,14	\$ 1.961,86	\$ 2.496,00
		\$ 534,14	\$ 1.961,86	\$ 2.496,00
25	Prod.químicos,combust. y lubricantes			
252	Prod.Farmaceuticos y Medicinales	\$ 107.143,23	\$ 45.694.253,03	\$ 45.801.396,26
		\$ -	\$ 45.300.726,96	\$ 45.300.726,96
255	Tintas,Pinturas y Colorantes	\$ 91.805,21	\$ 337.191,11	\$ 428.996,32
256	Combustibles y Lubricantes	\$ 1.321,41	\$ 4.853,40	\$ 6.174,81
258	Prod.Mat.Plástico	\$ 14.016,61	\$ 51.481,57	\$ 65.498,18
0		\$ -	\$ -	\$ -
26	Prod.minerales no metálicos	0	0	0
262	Prod.de vidrio	\$ -	\$ -	\$ -
263	Prod. De loza y porcelana	\$ -	\$ -	\$ -
265	Cemento, cal y yeso	\$ -	\$ -	\$ -
27	Prod.metálicos			
274	Estructuras Metálicas Acabadas	\$ 2.133,48	\$ 7.836,07	\$ 9.969,55
275	Herramientas Menores	\$ 1.232,64	\$ 4.527,36	\$ 5.760,00
279	Otros n.e.p.	\$ 51,36	\$ 188,64	\$ 240,00
		\$ 849,48	\$ 3.120,07	\$ 3.969,55
29	Otros bienes de consumo			
291	Elem.de Limpieza	\$ 76.353,77	\$ 12.808.294,46	\$ 12.884.648,23
292	Ut.escritorio,oficina y enseñanza	\$ 1.963,69	\$ 7.212,42	\$ 9.176,11
293	Útiles y mat.electricos	\$ 15.540,24	\$ 57.077,71	\$ 72.617,95
294	Utensillos de cocina y comedor	\$ 3.289,65	\$ 12.082,55	\$ 15.372,21
295	Ut.menores medicos,quirurg. y laborat.	\$ -	\$ -	\$ -
296	Repuestos y accesorios	\$ -	\$ 9.747.570,61	\$ 9.747.570,61
297	Insumos de Optica	\$ 11.512,17	\$ 42.283,02	\$ 53.795,19
299	Otros n.e.p.	\$ -	\$ 2.780.284,29	\$ 2.780.284,29
		\$ 44.048,02	\$ 161.783,86	\$ 205.831,88
3	SERVICIOS NO PERSONALES	\$ 1.812.287,55	\$ 207.847.062,92	\$ 209.659.350,47
31	Serv.Básicos			
311	Energia eléctrica	\$ 283.355,25	\$ 1.040.734,71	\$ 1.324.089,97
312	Agua	\$ 61.310,75	\$ 225.188,08	\$ 286.498,83
313	Gas	\$ 47.720,59	\$ 176.272,81	\$ 223.993,39
314	Teléfonos,telex y telefax	\$ 10.940,07	\$ 40.181,77	\$ 51.121,84
315	Correos y Telégrafos	\$ 53.809,18	\$ 197.636,59	\$ 251.444,78
		\$ 109.574,66	\$ 402.456,46	\$ 512.031,12
32	Alq.y Derechos			
321	Alq.edificios y locales	\$ 200.434,30	\$ 736.174,60	\$ 936.608,90
324	Alquiler de Fotocopiadora	\$ 149.333,48	\$ 548.486,52	\$ 697.820,00
327	Alquileres Asistenciales	\$ 39.683,92	\$ 145.754,98	\$ 185.438,90
329	Otros alquileres n.e.p	\$ -	\$ -	\$ -
		\$ 11.416,90	\$ 41.933,10	\$ 53.350,00



ANEXO V - LEY

CLASIFICACION POR OBJETO DEL GASTO (Inc.-Ppal.-Pcial.-SPcial.)

	PREVISIONAL	ASISTENCIAL	TOTAL AÑO 2013
0			
33			
331	\$ 719.133,32	\$ 2.641.302,77	\$ 3.360.436,09
332	\$ 142.107,70	\$ 521.946,96	\$ 664.054,66
333	\$ 4.667,75	\$ 17.144,16	\$ 21.811,91
335	\$ 21.911,57	\$ 80.478,95	\$ 102.390,52
339	\$ 550.446,31	\$ 2.021.732,69	\$ 2.572.179,00
0			
34			
341	\$ 94.418,48	\$ 196.655.453,89	\$ 196.749.872,37
342	\$ -	\$ -	\$ -
342002	\$ -	\$ 195.884.776,69	\$ 195.884.776,69
342003	\$ -	\$ -	\$ -
342005	\$ -	\$ 5.416.848,15	\$ 5.416.848,15
342006	\$ -	\$ 159.201.769,60	\$ 159.201.769,60
342007	\$ -	\$ 29.912.627,79	\$ 29.912.627,79
342010	\$ -	\$ -	\$ -
342011	\$ -	\$ 1.353.531,15	\$ 1.353.531,15
342012	\$ -	\$ -	\$ -
344			
344001	\$ 45.820,00	\$ 522.180,00	\$ 568.000,00
344002	\$ -	\$ 420.000,00	\$ 420.000,00
344003	\$ 18.000,00	\$ -	\$ 18.000,00
345	\$ 27.820,00	\$ 102.180,00	\$ 130.000,00
346	\$ 2.678,06	\$ 9.836,23	\$ 12.514,29
349	\$ -	\$ -	\$ -
349001	\$ 45.920,42	\$ 238.660,98	\$ 284.581,39
349002	\$ -	\$ 70.000,00	\$ 70.000,00
35	\$ 45.920,42	\$ 168.660,98	\$ 214.581,39
35			
351	\$ 63.317,33	\$ 181.907,78	\$ 245.225,11
351001	\$ 3.057,75	\$ 21.608,06	\$ 24.665,81
351002	\$ -	\$ 10.377,24	\$ 10.377,24
353	\$ 3.057,75	\$ 11.230,82	\$ 14.288,57
354	\$ 11.053,63	\$ 40.598,84	\$ 51.652,47
354001	\$ 19.571,86	\$ 71.885,44	\$ 91.457,31
354002	\$ 10.436,25	\$ 38.331,26	\$ 48.767,50
354003	\$ 7.577,06	\$ 27.829,74	\$ 35.406,80
354004	\$ 1.558,56	\$ 5.724,44	\$ 7.283,01
355	\$ -	\$ -	\$ -
355001	\$ 23.138,02	\$ 23.956,07	\$ 47.094,09
355002	\$ 20.320,08	\$ -	\$ 20.320,08
355003	\$ -	\$ 13.606,08	\$ 13.606,08
359	\$ 2.817,94	\$ 10.349,99	\$ 13.167,93
36	\$ 6.496,06	\$ 23.859,37	\$ 30.355,43
36			
36	\$ 11.300,66	\$ 41.506,15	\$ 52.806,81
37			
371	\$ 89.215,44	\$ 327.679,15	\$ 416.894,59
372	\$ 71.524,71	\$ 262.702,92	\$ 334.227,63
0	\$ 17.690,73	\$ 64.976,23	\$ 82.666,95
0			
38			
382	\$ 155.695,35	\$ 571.853,01	\$ 727.548,36
383	\$ 90.927,44	\$ 333.967,14	\$ 424.894,58
384	\$ 31.056,15	\$ 114.066,05	\$ 145.122,21
0	\$ 33.711,76	\$ 123.819,82	\$ 157.531,58
0			
39			
391	\$ 195.417,42	\$ 5.650.450,86	\$ 5.845.868,29
393	\$ 5.016,36	\$ 18.424,58	\$ 23.440,94
399	\$ 47.785,71	\$ 175.511,99	\$ 223.297,70
399001	\$ 142.615,36	\$ 5.456.514,29	\$ 5.599.129,65
399002	\$ -	\$ 4.839.058,74	\$ 4.839.058,74
399003	\$ -	\$ 93.644,01	\$ 93.644,01
399004	\$ -	\$ -	\$ -
399005	\$ 142.615,36	\$ 523.811,54	\$ 666.426,90
4	\$ 113.750,24	\$ 670.315,79	\$ 784.066,03
4			
41	\$ -	\$ -	\$ -
411	\$ -	\$ -	\$ -
412	\$ -	\$ -	\$ -
412001	\$ -	\$ -	\$ -
412002	\$ -	\$ -	\$ -
0	\$ -	\$ -	\$ -
0			
42			
421	\$ -	\$ -	\$ -
421001	\$ -	\$ -	\$ -
421002	\$ -	\$ -	\$ -
421003	\$ -	\$ -	\$ -
43	\$ 113.750,24	\$ 670.315,79	\$ 784.066,03
432	\$ -	\$ -	\$ -
433	\$ -	\$ 252.522,86	\$ 252.522,86
434	\$ 18.647,68	\$ 68.491,01	\$ 87.138,69



ANEXO V - LEY

CLASIFICACION POR OBJETO DEL GASTO (Inc.-Ppal.-Pcial.-SPcial.)

	PREVISIONAL	ASISTENCIAL	TOTAL AÑO 2013
435	Equipo educacional y recreativo		
436	Equipo para computación		
437	Equipo de oficina y Muebles		
437001	Muebles		
437002	Equipos de oficina		
438	Herramientas y repuestos mayores		
439	Equipos Varios		
45	Libros, revistas y otros elem. coleccionables		
48	Activos Intangibles		
481	Programas de Computación		
5	TRANSFERENCIAS		
0			
51	Al sect. privado p/financ.gastos corrientes		
511	Jubilaciones y/o retiros		
511001	Jubilacion Ordinaria		
511002	Jubilacion por Invalidez		
511003	Jubilacion por edad avanzada		
511004	Jubilacion Extraordinaria		
511005	Jubilacion (retiro voluntario)		
511006	Jubilacion Veteranos de Guerra		
0			
512	Pensiones		
512001	Pensiones Directas		
512002	Pensiones Derivadas		
0			
514	Ayudas sociales a personas		
514002	Reintegros		
514003	Reintegro de Pasajes por derivacion		
514004	Subsidio por Sepelio		
514005	Reintegro Gastos de Racionamiento		
514007	Reintegro Gastos de Alojamiento		
514008	Ayuda Económica por Derivación		
514009	Ayuda Económica p/pasaje aereos o terrestres		
514010	Ayuda económica p/celiaquia		
514011	Subsidio por cuidados domiciliarios		
0			
57	A inst. Prov. Y Municipales		
575	Otras Instituciones Asistenciales		
576	Otras Instituciones Previsionales		
0			
6	ACTIVOS FINANCIEROS		
62	Préstamos a corto plazo		
621	Sector Privado		
621001	Préstamos Personales Ordinarios		
621002	Préstamos Personales Excepcionales		
621003	Prest. Fortalecimiento Turismo - Dictamen CPEA 29/13		
621004	Prest. Personales Ley 797 - Dict. CPEA 29/13- Fondos Ley 676		
65	Incremento de disponibilidades		
652	Incremento de Inversiones financieras temporarias		
652001	Inversiones financieras (Ley 676)		
652002	Otras Inversiones financieras		
653	Superávit Sistema		
653001	Superávit de Disponibilidad Condicionada - Dictamen CPEA N° 29/13 Previsional		
653002	Superávit de Disponibilidad Condicionada - Dictamen CPEA N° 29/13 Asistencial		
66	Incremento de cuentas a cobrar		
662	Incremento de otras cuentas a cobrar		
662001	Consumo Asistencia por Descuento de Haberes		
662002	Centro de Jubilados		
662003	Ministerio de Acción Social		
662004	Subsecretaría de Trabajo		
662005	Otras Obras Sociales		
662006	Incremento de cuentas a cobrar a UGP CEMEP		
662007	Incremento de cuentas a cobrar a UGP San Jorge		
662008	Incremento de cuentas a cobrar a Visitar		
662009	Otros incrementos de cuentas a cobrar Asistenciales		
662010	Otros incrementos de cuentas a cobrar		
68	Incremento de Activos diferidos y adel. A proveedores		
681	Incremento de Activos diferidos y adel. A proveedores Asistencial		
682	Incremento de Activos diferidos y adel. A proveedores Previsional		
7	DISMINUCION DE PASIVOS		
76	Disminución de cuentas y documentos a pagar		
761	Disminución de cuentas y documentos a pagar Previsional		
762	Disminución de cuentas y documentos a pagar Asistencial		
8	OTROS GASTOS		
84	Otras pérdidas		
841	Cuentas incobrables Previsionales		
842	Cuentas incobrables Asistenciales		
0	TOTAL		

(*) Corresponde: A- Partida directa Sistema Asistencial; P- Partida directa del Sistema Previsional; G- Gastos comunes a ambos sistemas




ANEXO VI - LEY



CLASIFICACION ECONOMICA DE LOS GASTOS
(En Pesos Corrientes)

2	GASTOS	CONCEPTO	PREVISIONAL	ASISTENCIAL	PRESUPUESTO
2.1.	GASTOS CORRIENTES		1.047.216.060	361.435.609	1.408.651.669
2.1.1.	GASTOS DE OPERACIÓN				
2.1.1.1.	Remuneraciones		21.775.050	339.102.005	360.877.055
2.1.1.1.1	Sueldos y Salarios		19.711.431	72.503.245	92.214.676
2.1.1.1.1.01	Retrib del cargo		15.913.779	58.529.748	74.443.527
2.1.1.1.1.02	Sueldo Anual complementario		14.632.441	53.840.373	68.472.813
2.1.1.1.1.03	Complementos		1.281.338	4.689.376	5.970.714
2.1.1.1.2	Contribuciones Patronales		0	0	0
2.1.1.1.3	Prestaciones sociales		3.260.036	11.990.286	15.250.322
2.1.1.1.3.01	Asignaciones familiares		537.616	1.983.211	2.520.827
2.1.1.1.3.02	Asistencia Social al personal		532.266	1.963.561	2.495.827
2.1.1.2.	Bienes y Servicios		5.350	19.650	25.000
2.1.1.2.1	Bienes de consumo		2.063.619	266.598.760	268.662.379
2.1.1.2.1.01	Prod. Aliment.agrop. Y forestales		251.332	58.751.697	59.003.028
2.1.1.2.1.02	Textiles y vestuario		12.956	47.584	60.540
2.1.1.2.1.03	Prod. papel, cartón e impresos		2.132	7.832	9.964
2.1.1.2.1.04	Prod. de cuero y caucho		50.079	183.935	234.014
2.1.1.2.1.05	Prod. Químicos, combust y lubric.		534	1.962	2.496
2.1.1.2.1.06	Prod. Minerales no metálicos		107.143	45.694.253	45.801.396
2.1.1.2.1.07	Prod. Metálicos		0	0	0
2.1.1.2.1.08	Otros bienes de consumo		2.133	7.836	9.970
2.1.1.2.2	Servicios no personales		76.354	12.808.294	12.884.648
2.1.1.2.2.01	Servicios Básicos		1.812.288	207.847.063	209.659.350
2.1.1.2.2.02	Alq. Y Derechos		283.355	1.040.735	1.324.090
2.1.1.2.2.03	Manten. Rep. Y limpieza		200.434	736.175	936.609
2.1.1.2.2.04	Servicios Técnicos y Profesionales		719.133	2.641.303	3.360.436
2.1.1.2.2.05	Serv. comerciales y financieros		94.418	196.655.454	196.749.872
2.1.1.2.2.06	Publicidad y Propaganda		63.317	181.908	245.225
2.1.1.2.2.07	Pasajes y Viáticos		11.301	41.506	52.807
2.1.1.2.2.08	Derechos y tasas		89.215	327.679	416.895
2.1.1.2.2.09	Multas, recargos y gastos judiciales		121.984	448.033	570.017
2.1.1.2.2.10	Otros servicios		33.712	123.820	157.532
			195.417	5.650.451	5.845.868
2.1.1.5	Previsiones		0	0	0
2.1.1.5.1	Cuentas incobrables		0	0	0
2.1.4.	PRESTACIONES A LA SEGURIDAD SOCIAL		1.025.441.010	0	1.025.441.010
2.1.4.1	Jubilaciones y/o retiros		938.810.783	0	938.810.783
2.1.4.2	Pensiones		86.630.227	0	86.630.227
2.1.7.	TRANSFERENCIAS CORRIENTES		0	22.333.604	22.333.604
2.1.7.1	Al sector Privado		0	22.266.747	22.266.747
2.1.7.1.1	A unidades familiares		0	22.266.747	22.266.747
2.1.7.1.1.01	Ayudas sociales a personas		0	22.266.747	22.266.747
2.1.7.2	Al sector público		0	66.857	66.857
2.1.7.2.3	A las provincias y municipios		0	66.857	66.857
2.1.7.2.3.01	Otras Instituciones		0	66.857	66.857
2.2	GASTOS DE CAPITAL		113.750	670.316	784.066
2.2.1	INVERSION REAL DIRECTA		113.750	670.316	784.066
2.2.1.1	Formación bruta de capital fijo		113.750	670.316	784.066
2.2.1.1.1	Edificios e Instalaciones		0	0	0
2.2.1.1.2	Construcciones del dominio privado		0	0	0
2.2.1.1.3	Maquinaria y Equipo		113.750	670.316	784.066
2.2.1.1.4	Libros, revistas y otros elem. Colecc.		0	0	0
2.2.1.3	Tierras y Terrenos		0	0	0
2.2.1.4	Activos Intangibles		0	0	0
2.3	APLICACIONES FINANCIERAS		86.027.449	20.271.328	106.298.777
2.3.1	INVERSION FINANCIERA		42.857	20.271.328	20.314.185
2.3.1.2	Concesión de Préstamos a corto plazo		42.857	0	42.857
2.3.1.2.1	Al sector privado		42.857	0	42.857
2.3.1.2.1.01	Préstamos Personales		42.857	0	42.857
2.3.1.3	Adquisición de Títulos y Valores		85.984.592	0	85.984.592
2.3.1.3.6	Títulos y Valores a largo Plazo		85.984.592	0	85.984.592
2.3.1.3.6.01	Colocación de Plazo Fijo a Largo Plazo		85.984.592	0	85.984.592
2.3.1.4	Incremento de otros activos financieros		0	20.271.328	20.271.328
2.3.1.4.2.2.	Incremento de otras cuentas a cobrar a corto plazo		0	20.271.328	20.271.328
2.3.1.4.2.2.01	Consumo Asistencia por Descuento de Haberes		0	3.050.752	3.050.752
2.3.1.4.2.2.02	Convenio Centro de Jubilados		0	0	0
2.3.1.4.2.2.03	Ministerio de Acción Social		0	16.793.848	16.793.848
2.3.1.4.2.2.04	Subsecretaría de Trabajo		0	0	0
2.3.1.4.2.2.05	Otras Obras Sociales		0	335.145	335.145
2.3.1.4.2.2.06	Incremento de cuentas a cobrar a UGP CEMEP		0	0	0
2.3.1.4.2.2.07	Incremento de cuentas a cobrar a UGP San Jorge		0	0	0



ANEXO VI - LEY

CLASIFICACION ECONOMICA DE LOS GASTOS
(En Pesos Corrientes)

	CONCEPTO	PREVISIONAL	ASISTENCIAL	PRESUPUESTO
2	GASTOS			
2.3.1.4.2.2.08	Incremento de cuentas a cobrar a Visitar	0	0	0
2.3.1.4.2.2.09	Otros incrementos de cuentas a cobrar Asistencial	0	91.583	91.583
2.3.1.4.2.2.10	Otros incrementos de cuentas a cobrar	0	0	0
2.3.1.4.4.1.0	Incremento de Activos Diferidos	0	0	0
2.3.2	AMORTIZACION DE LA DEUDA Y DISMINUCION DE OTROS			
2.3.2.5	Disminución de otros Pasivos	0	0	0
2.3.2.5.1	Disminución de cuentas a pagar	0	0	0
2.3.2.5.1.01	Disminución de cuentas y documentos a pagar	0	0	0
TOTAL		1.133.357.259	382.377.252	1.515.734.511




Provincia de Tierra del Fuego, A.I.A.S.
Legislatura Provincial



ESQUEMA AHORRO - INVERSION - FINANCIAMIENTO - "BASE DEVENGADO" - DEFINITIVO

EJERCICIO 2013
ANEXO VII - LEY

CONCEPTO	AÑO 2013				IMPORTE TOTAL
	PREVISIONAL		ASISTENCIAL		
	(en pesos)	%	(en pesos)	%	
I INGRESOS CORRIENTES	823.056.698	69,40%	362.906.024	30,60%	1.185.962.721
- Ingresos Tributarios	903.742		0		903.742
- Contrib. a la Seguridad Social	812.543.874		350.482.918		1.163.026.792
- Ventas de Bs. y Serv. de las Adm. Pub.	0		12.319.897		12.319.897
- Rentas de la Propiedad	9.077.213		0		9.077.213
- Ingresos No Tributarios	<u>531.868</u>		<u>103.209</u>		<u>635.078</u>
II GASTOS CORRIENTES	-1.047.216.060	74,34%	-361.435.609	25,66%	-1.408.651.669
- Remuneraciones	-19.711.431		-72.503.245		-92.214.676
- Otros Gastos de Consumo					
<i>Bienes de Consumo</i>	-251.332		-58.751.697		-59.003.028
<i>Servicios no Personales</i>	-1.812.288		-207.847.063		-209.659.350
- Transferencias Corrientes					
<i>Al Sector Privado</i>	<u>-1.025.441.010</u>		<u>-22.333.604</u>		<u>-1.047.774.614</u>
III RESULT. ECON.: AHORRO/DESAHORRO (I-II)	-224.159.362		1.470.415		-222.688.947
IV RECURSOS DE CAPITAL	0		0		0
V GASTOS DE CAPITAL	-113.750	14,51%	-670.316	85,49%	-784.066
- Inversión Real Directa	-113.750		-670.316		-784.066
VI INGRESOS TOTALES (I+IV)	823.056.698	69,40%	362.906.024	30,60%	1.185.962.721
VII GASTOS TOTALES (II+V)	-1.047.329.810	74,31%	-362.105.925	25,69%	-1.409.435.735
VIII RESULTADO FINANCIERO	-224.273.113		800.099		-223.473.013
XII FUENTES FINANCIERAS	310.300.561	94,10%	19.471.229	5,90%	329.771.790
- Disminución de la Inv. Financiera					
<i>Recupero de Préstamos corto plazo</i>	144.592		0		144.592
<i>Recupero de Préstamos largo plazo</i>	154.591		0		154.591
<i>Dismin. de otras cuentas a cobrar de corto plazo</i>	27.496.228		12.795.309		40.291.537
<i>Credito especial acuerdo Gobierno</i>	120.000.000		0		120.000.000
<i>Disminución de otras cuentas por cobrar</i>	83.016.421		2.663.199		85.679.620
<i>Disminución de Inv. Temporarias</i>	78.299.504		0		78.299.504
<i>Disminución de Adelantos a proveedores</i>	1.189.225		4.012.721		5.201.946
XIII APLICACIONES FINANCIERAS	-86.027.449	80,53%	-20.271.328	19,07%	-106.298.777
- Inversión Financiera					
<i>Incremento de Activos</i>					
<i>Inversiones Temporarias</i>	-85.984.592		0		-85.984.592
<i>Incremento de Activos diferidos y adel. A proveedor</i>	0		0		0
<i>Disponibilidad de Recursos</i>	0		0		0
<i>Incremento de cuentas por cobrar</i>			-20.271.328		-20.271.328
<i>Incremento de activos financieros en prestamos</i>	-42.857		0		-42.857
X RESULTADO FINANCIERO NETO	0		0		0



ANEXO VIII - LEY

CÁLCULO DEL LIMITE ESTABLECIDO POR EL ARTICULO 11 INC. H) LEY 641

Detalle	Previsional	Asistencial	Total
a) Aportes y Contribuciones -Ejercicio 2014	\$ 812.543.874,40	\$ 350.482.917,57	1.163.026.791,97
Gastos Comunes a Ambos sistemas	\$ 21.850.480,14	\$ 80.359.752,96	102.210.233,09
Menos Inciso de Bienes de Uso	\$ -113.750,24	\$ -417.792,93	-531.543,17
Menos inciso de Activos Financieros	\$ -	\$ -	-
b) Total Gasto de Funcionamiento	\$ 21.736.729,90	\$ 79.941.960,02	\$ 101.678.689,92

Cálculo del Limite establecido (15%) - b/a)	2,68%	22,81%	8,74%
---	-------	--------	--------------

Total de Gastos Comunes a ambos sistema	\$ 21.850.480,14	\$ 80.359.752,96	\$ 102.210.233,09
--	-------------------------	-------------------------	--------------------------

1	GASTOS EN PERSONAL	\$ 19.711.430,90	\$ 72.503.245,03	\$ 92.214.675,93
111	Retrib.del Cargo	\$ 11.609.167,80	\$ 42.710.557,24	\$ 54.319.725,04
114	Sueldo Anual Complementario	\$ 1.036.314,29	\$ 3.792.822,06	\$ 4.829.136,35
116	Contrib.Patronales	\$ 2.618.161,93	\$ 9.628.211,10	\$ 12.246.373,04
121	Retrib.del Cargo	\$ 846.079,49	\$ 3.115.552,25	\$ 3.961.631,74
123	Sueldo Anual Complementario	\$ 74.715,55	\$ 273.347,64	\$ 348.063,19
125	Contrib.Patronales	\$ 183.670,95	\$ 675.989,74	\$ 859.660,69
131	Retribuciones extraordinarias	\$ 217.518,17	\$ 801.217,79	\$ 1.018.735,96
132	Sueldo Anual Complementario	\$ 6.484,47	\$ 23.816,78	\$ 30.301,24
133	Contribuciones Patronales	\$ 44.800,56	\$ 165.007,04	\$ 209.807,60
14	Asignaciones Familiares	\$ 483.632,72	\$ 1.783.923,29	\$ 2.267.556,01
15	Asistencia Social al Personal	\$ 5.350,00	\$ 19.650,00	\$ 25.000,00
171	Retribuciones extraordinarias	\$ 1.959.675,18	\$ 7.213.045,23	\$ 9.172.720,41
172	Sueldo Anual Complementario	\$ 163.824,11	\$ 599.389,31	\$ 763.213,42
173	Contribuciones Patronales	\$ 413.402,87	\$ 1.521.077,88	\$ 1.934.480,75
174	Asignaciones Familiares	\$ 48.632,83	\$ 179.637,67	\$ 228.270,50
2	BIENES DE CONSUMO	\$ 251.331,52	\$ 923.114,84	\$ 1.174.446,36
211	Alimentos p/personas	\$ 12.955,56	\$ 47.584,45	\$ 60.540,01
215	Madera,Corcho y sus manufacturas	\$ -	\$ -	\$ -
222	Prendas de vestir	\$ 2.132,32	\$ 7.831,79	\$ 9.964,11
223	Confecciones Textiles	\$ -	\$ -	\$ -
231	Papel de escritorio y Cartón	\$ 43.996,67	\$ 161.595,24	\$ 205.591,90
233	Productos de Artes Gráficas	\$ 3.362,61	\$ 12.350,53	\$ 15.713,14
235	Diarios y Revistas	\$ 2.719,73	\$ 9.989,27	\$ 12.709,00
244	Cubiertas y Cámaras de Aire	\$ 534,14	\$ 1.961,86	\$ 2.496,00
25212	Otros Prod. Farm y med. - Consumo p	\$ -	\$ -	\$ -
255	Tintas,Pinturas y Colorantes	\$ 91.805,21	\$ 337.191,11	\$ 428.996,32
256	Combustibles y Lubricantes	\$ 1.321,41	\$ 4.853,40	\$ 6.174,81
258	Prod.Mat.Plástico	\$ 14.016,61	\$ 51.481,57	\$ 65.498,18
262	Prod.de vidrio	\$ -	\$ -	\$ -
263	Prod. De loza y porcelana	\$ -	\$ -	\$ -
265	Cemento, cal y yeso	\$ -	\$ -	\$ -
274	Estructuras Metálicas Acabadas	\$ 1.232,64	\$ 4.527,36	\$ 5.760,00
275	Herramientas Menores	\$ 51,36	\$ 188,64	\$ 240,00
279	Otros n.e.p.	\$ 849,48	\$ 3.120,07	\$ 3.969,55
291	Elem.de Limpieza	\$ 1.963,69	\$ 7.212,42	\$ 9.176,11
292	Ut.escriptorio,oficina y enseñanza	\$ 15.540,24	\$ 57.077,71	\$ 72.617,95
293	Útiles y mat.electricos	\$ 3.289,65	\$ 12.082,55	\$ 15.372,21
294	Utensillos de cocina y comedor	\$ -	\$ -	\$ -
296	Repuestos y accesorios	\$ 11.512,17	\$ 42.283,02	\$ 53.795,19
299	Otros n.e.p.	\$ 44.048,02	\$ 161.783,86	\$ 205.831,88
3	SERVICIOS NO PERSONALES	\$ 1.773.967,47	\$ 6.515.600,16	\$ 8.289.567,63
311	Energia eléctrica	\$ 61.310,75	\$ 225.188,08	\$ 286.498,83
312	Agua	\$ 47.720,59	\$ 175.272,81	\$ 222.993,39
313	Gas	\$ 10.940,07	\$ 40.181,77	\$ 51.121,84
314	Teléfonos,telex y telefax	\$ 53.809,18	\$ 197.635,59	\$ 251.444,78
315	Correos y Telégrafos	\$ 109.574,66	\$ 402.456,46	\$ 512.031,12
321	Alq.edificios y locales	\$ 149.333,48	\$ 548.486,52	\$ 697.820,00
324	Alquiler de Fotocopiadora	\$ 39.683,92	\$ 145.754,98	\$ 185.438,90
329	Otros alquileres n.e.p	\$ 11.416,90	\$ 41.933,10	\$ 53.350,00
331	Mant.y Rep.Edificios y Locales	\$ 142.107,70	\$ 521.946,96	\$ 664.054,66
332	Mant. Y reparacion de vehiculos	\$ 4.667,75	\$ 17.144,16	\$ 21.811,91
333	Mant.y Rep. Maquinarias y Equipos	\$ 21.911,57	\$ 80.478,95	\$ 102.390,52
335	Limpieza,aseo y fumigacion	\$ 550.446,31	\$ 2.021.732,69	\$ 2.572.179,00
339	Otros servicios	\$ -	\$ -	\$ -
341	Estudios, Investigaciones y Proyectos	\$ -	\$ -	\$ -



ANEXO VIII - LEY

CALCULO DEL LIMITE ESTABLECIDO POR EL ARTICULO 11 INC. H) LEY 641

Detalle	Previsional	Asistencial	Total
342012 Asistencia Medica al Personal	\$ -	\$ -	\$ -
344003 Otros Auditores	\$ 27.820,00	\$ -	\$ -
345 De Capacitación	\$ -	\$ 102.180,00	\$ 130.000,00
346 'De Informatica y sistema computariza	\$ 2.678,06	\$ 9.836,23	\$ 12.514,29
349002 Otros servicios Generales	\$ -	\$ -	\$ -
351002 Flete insumos	\$ 45.920,42	\$ 168.660,98	\$ 214.581,39
353 Imprenta, Publicaciones y Reproducci	\$ 3.057,75	\$ 11.230,82	\$ 14.288,57
354001 Edificios	\$ 11.053,63	\$ 40.598,84	\$ 51.652,47
354002 Rodados	\$ 10.436,25	\$ 38.331,26	\$ 48.767,50
354003 Especiales del personal	\$ 7.577,06	\$ 27.829,74	\$ 35.406,80
354004 Otros	\$ 1.558,56	\$ 5.724,44	\$ 7.283,01
355003 Comisiones y Gastos bancarios General	\$ -	\$ -	\$ -
359 Otros Serv.Comerciales y financieros	\$ 2.817,94	\$ 10.349,99	\$ 13.167,93
36 Publicidad y Propaganda	\$ 6.496,06	\$ 23.859,37	\$ 30.355,43
371 Pasajes	\$ 11.300,66	\$ 41.506,15	\$ 52.806,81
372 Viáticos	\$ 71.524,71	\$ 262.702,92	\$ 334.227,63
382 Impuestos Directos	\$ 17.690,73	\$ 64.976,23	\$ 82.666,95
383 Derechos y Tasas	\$ 90.927,44	\$ 333.967,14	\$ 424.894,58
384 Multas,recargos y gastos judiciales	\$ 31.056,15	\$ 114.066,05	\$ 145.122,21
391 Serv.de ceremonial	\$ 33.711,76	\$ 123.819,82	\$ 157.531,58
393 Serv.vigilancia	\$ 5.016,36	\$ 18.424,58	\$ 23.440,94
399005 Otros n.e.p.	\$ 47.785,71	\$ 175.511,99	\$ 223.297,70
4 BIENES DE USO	\$ 142.615,36	\$ 523.811,54	\$ 666.426,90
411 Tierras y Terrenos	\$ 113.750,24	\$ 417.792,93	\$ 531.543,17
412 Edificios e instalaciones	\$ -	\$ -	\$ -
421003 Const. en Bienes de Dominio Privado- G	\$ -	\$ -	\$ -
432 Eq.transporte,traccion y elevacion	\$ -	\$ -	\$ -
434 Equipo de comunicaci3n y se1al	\$ -	\$ -	\$ -
435 Equipo educacional y recreativo	\$ 18.647,68	\$ 68.491,01	\$ 87.138,69
436 Equipo para computaci3n	\$ -	\$ -	\$ -
437001 Muebles	\$ 62.053,13	\$ 227.914,77	\$ 289.967,90
437002 Equipos de oficina	\$ 18.148,45	\$ 66.657,39	\$ 84.805,84
438 Herramientas y repuestos mayores	\$ 2.262,14	\$ 8.308,61	\$ 10.570,75
439 Equipos Varios	\$ -	\$ -	\$ -
45 Libros,revistas y otros elem.coleccionabl	\$ 12.638,84	\$ 46.421,16	\$ 59.060,00
481 Programas de Computaci3n	\$ -	\$ -	\$ -
6 ACTIVOS FINANCIEROS	\$ -	\$ -	\$ -
662010 'Otros incrementos de cuentas a cobra	\$ -	\$ -	\$ -

INSTITUTO PROVINCIAL AUTÁRQUICO UNIFICADO DE SEGURIDAD SOCIAL

ANEXO IX - LEY

CALCULO DEL LIMITE ESTABLECIDO POR EL ARTICULO 4º LEY 442

Artículo 4º.- El Instituto otorgará las siguientes prestaciones en forma directa o por intermedio de terceros (de a): Servicios médicos, odontológicos y farmacéuticos, destinados al fomento, prevención, recuperación de la salud y rehabilitación del individuo a la vida útil; b) cualquier otro servicio social que instituya el Consejo de Administración. Para la atención de las prestaciones mencionadas en el inciso a) precedente, el Instituto destinará como mínimo el ochenta por ciento (80%) de sus recursos brutos, deducidos los aportes al Sistema Nacional de Seguro de Salud, si así se conviniere (Art. 5º, Ley Nº 23.660).


RECURSOS BRUTOS ASISTENCIALES (sin incluir acreencias)		GASTO DIRECTO ASISTENCIAL	
\$ 381.662.835,71 x 80 % = \$ 305.330.268,57		\$ 201.960.842,37	
GASTOS ASISTENCIAL - sf Art. 4º Inc. a)			
1 GASTOS EN PERSONAL	\$	1 GASTOS EN PERSONAL	\$
2 BIENES DE CONSUMO	\$	2 BIENES DE CONSUMO	\$
252 Prod. Farmacéuticos y Medicinales	\$ 57.828.561,86	252 Prod. Farmacéuticos y Medicinales	\$ 57.828.561,86
295 Ut. menores médicos, quirurg. y laboral.	\$ 45.300.726,96	295 Ut. menores médicos, quirurg. y laboral.	\$ 45.300.726,96
297 Insumos de Óptica	\$ 9.747.570,61	297 Insumos de Óptica	\$ 9.747.570,61
3 SERVICIOS NO PERSONALES	\$ 201.331.462,76	3 SERVICIOS NO PERSONALES	\$ 201.331.462,76
342002 Servicios de Óptica	\$ 5.416.848,15	342002 Servicios de Óptica	\$ 5.416.848,15
342003 Servicios de Odontología	\$ 159.201.769,60	342003 Servicios de Odontología	\$ 159.201.769,60
342005 Otras Entidades médicas	\$ 29.912.627,79	342005 Otras Entidades médicas	\$ 29.912.627,79
342006 Farmacias Convenidas	\$	342006 Farmacias Convenidas	\$
342007 Cápitales Extraña Jurisdicción - VISITAR	\$ 1.353.531,15	342007 Cápitales Extraña Jurisdicción - VISITAR	\$ 1.353.531,15
342010 Otras Obras Sociales	\$ 420.000,00	342010 Otras Obras Sociales	\$ 420.000,00
342011 Otros Servicios Técnicos Asistenciales	\$ 70.000,00	342011 Otros Servicios Técnicos Asistenciales	\$ 70.000,00
344001 Auditores Médicos	\$ 10.377,24	344001 Auditores Médicos	\$ 10.377,24
349001 Otros Servicios Asistenciales	\$ 13.606,08	349001 Otros Servicios Asistenciales	\$ 13.606,08
351001 Flete Mercaderías	\$ 4.839.058,74	351001 Flete Mercaderías	\$ 4.839.058,74
355002 Comisiones y Gastos Bancarios Asistenciales	\$ 93.644,01	355002 Comisiones y Gastos Bancarios Asistenciales	\$ 93.644,01
399001 Pasajes por Derivación	\$	399001 Pasajes por Derivación	\$
399002 Servicio de Sepelio	\$	399002 Servicio de Sepelio	\$
399003 Servicio de Racionamiento	\$	399003 Servicio de Racionamiento	\$
399004 Servicio de Alojamiento	\$	399004 Servicio de Alojamiento	\$
4 BIENES DE USO	\$ 252.522,86	4 BIENES DE USO	\$ 252.522,86
433 Edificios e instalaciones Asistenciales	\$ 252.522,86	433 Edificios e instalaciones Asistenciales	\$ 252.522,86
5 TRANSFERENCIAS	\$ 22.266.746,93	5 TRANSFERENCIAS	\$ 22.266.746,93
514002 Equipo sanitario y de laboratorio	\$ 4.515.965,21	514002 Equipo sanitario y de laboratorio	\$ 4.515.965,21
514003 Reintegros	\$	514003 Reintegros	\$
514004 Reint. Pasajes p/derivación	\$	514004 Reint. Pasajes p/derivación	\$
514004 Subsidio por Sepelio	\$ 284.571,43	514004 Subsidio por Sepelio	\$ 284.571,43
514005 Reint. Gastos Racionamiento	\$	514005 Reint. Gastos Racionamiento	\$
514007 Reint. Gastos de Alojamiento	\$	514007 Reint. Gastos de Alojamiento	\$
514008 Ayuda económica por derivación	\$ 8.593.112,37	514008 Ayuda económica por derivación	\$ 8.593.112,37
514009 Ayuda económica p/pasaje aéreos o terrestres	\$ 6.245.802,93	514009 Ayuda económica p/pasaje aéreos o terrestres	\$ 6.245.802,93
514010 Ayuda económica p/calaja	\$ 161.895,00	514010 Ayuda económica p/calaja	\$ 161.895,00
514011 Subsidio por cuidados domiciliarios	\$ 2.465.400,00	514011 Subsidio por cuidados domiciliarios	\$ 2.465.400,00
6 ACTIVOS FINANCIEROS	\$ 20.271.327,97	6 ACTIVOS FINANCIEROS	\$ 20.271.327,97
662001 Consumo asist. x Descuento de Haberes	\$ 3.050.752,45	662001 Consumo asist. x Descuento de Haberes	\$ 3.050.752,45
662002 Centro de Jubilados	\$	662002 Centro de Jubilados	\$
662003 Ministerio de Acción Social	\$ 16.793.847,79	662003 Ministerio de Acción Social	\$ 16.793.847,79
662004 Subsecretaría de Trabajo	\$	662004 Subsecretaría de Trabajo	\$
662005 Otras Obras Sociales	\$ 335.145,22	662005 Otras Obras Sociales	\$ 335.145,22
662006 Incrementos de Cuentas a Cobrar VISITAR	\$	662006 Incrementos de Cuentas a Cobrar VISITAR	\$
662009 Otros incrementos de cuentas a cobrar	\$ 91.562,51	662009 Otros incrementos de cuentas a cobrar	\$ 91.562,51
TOTAL GASTO DIRECTO ASISTENCIAL	\$ 301.960.842,37	TOTAL GASTO DIRECTO ASISTENCIAL	\$ 301.960.842,37
Porcentaje	79,11%	Porcentaje	79,80%

NOTAS:

* Las Partidas correspondientes a Pasajes, Racionamiento, Sepelio y ayuda económica por derivación corresponden a coberturas otorgadas a los afiliados por este Instituto

** Corresponden a Partidas Recuperables, no representan un Gasto.

*** Se refiere a los Bienes de Uso adquiridos para el área asistencial, por su naturaleza no corresponde un gasto.



[Handwritten signature]