



Provincia de Tierra del Fuego
Antártida e Islas del
Atlántico Sur







RESOLUCION CONTADURIA GENERAL Nro 00025/2010-ANEXO I Ejercicio: 2015

CUENTA DE RESULTADO PRESUPUESTARIO - BASE PAGADO (CUADRO Nro 4.2)

Esquema Ahorro-Inversion-Financiamiento Administracion Central al 31/12/2015

Concepto	Poder Legislativo	Poder Judicial	Poder Ejecutivo	Tribunal de Cuenta	Fiscalia de Estado	Total
Contribuciones Figurativas	0.00	0.00	0.00	0.00	0.00	0.00
XI.Aplicaciones Financieras	36,401,369.49	42,719,008.08	1,714,319,378.83	6,399,195.90	1,445,156.78	1,801,284,109.08
Incremento de la Inversion Financiera	10,392,576.03	2,854,309.17	250,836,973.94	0.00	402,311.61	264,486,170.75
Amortizacion de la Deuda y Disminucion de O	26,008,793.46	39,864,698.91	1,463,482,404.89	6,399,195.90	1,042,845.17	1,536,797,938.33
Gastos Figurativos	0.00	0.00	0.00	0.00	0.00	0.00
XII.Financiamiento Neto (X menos XI)	-36,401,369.49	-42,719,008.08	-22,432,528.63	-5,115,181.18	-1,445,156.78	-108,113,244.16
XIII.Resultado Financiero (IX mas XII)	0.00	0.00	0.00	0.02	0.00	0.02


C.P.N. Daniel A. Maldones
CONTADOR GENERAL
Contaduría General de Gobierno



Provincia de Tierra del Fuego
Antártida e Islas del
Atlántico Sur




RESOLUCION CONTADURIA GENERAL Nro 00025/2010-ANEXO I Ejercicio: 2015

CUENTA DE RESULTADO PRESUPUESTARIO - BASE PAGADO (CUADRO Nro 4.3)

Esquema Ahorro-Inversion-Financiamiento Organismos Descentralizados al 31/12/2015

Concepto	IN.FUE.TUR.	D.P.P.	I.P.V.	D.P.V.	D.P.E.	D.P.O.S.S.	I.P.R.A.	Total
I.Ingresos Corrientes	14,999,754.35	145,217,084.45	246,444,062.87	61,348,403.30	174,520,286.19	108,760,867.42	194,964,398.15	946,254,856.73
Ingresos Tributarios	0.00	0.00	228,710,014.74	61,348,403.30	33,156,586.39	0.00	0.00	323,215,004.43
Contribuciones a la Seguridad Social	0.00	0.00	0.00	0.00	0.00	0.00	0.00	0.00
Ingresos No Tributarios	13,226,076.35	198,270.62	0.00	0.00	1,229,878.97	0.00	28,102,310.26	42,756,536.20
Venta de Bienes y Sev. de las Adm.Pub.	0.00	0.00	17,734,048.13	0.00	0.00	0.00	165,686,284.05	183,420,332.18
Ingresos de Operaciones	0.00	144,583,882.30	0.00	0.00	140,133,820.83	108,760,867.42	0.00	393,478,570.55
Rentas de la Propiedad	0.00	434,931.53	0.00	0.00	0.00	0.00	0.00	434,931.53
Transferencias Corrientes	1,773,678.00	0.00	0.00	0.00	0.00	0.00	1,175,803.84	2,949,481.84
II.Gastos Corrientes	40,421,196.86	121,007,905.22	140,802,790.18	56,543,864.53	166,885,948.53	105,777,181.42	183,236,744.64	814,675,631.38
Personal	32,318,432.64	109,036,159.09	127,644,843.69	52,746,812.84	106,850,844.09	88,907,998.13	46,531,571.44	564,036,661.92
Bienes Corrientes	1,120,686.57	2,888,187.15	895,384.25	1,021,600.71	14,035,922.92	7,247,172.24	335,204.69	27,544,158.53
Servicios No Personales	6,307,592.05	7,676,952.38	12,262,562.24	2,627,837.24	19,328,671.44	9,622,011.05	40,900,255.86	98,725,882.26
Transferencias p/Financiar Erog.Ctes.	660,000.00	1,406,606.60	0.00	147,613.74	21,178,359.71	0.00	12,763,307.60	36,155,887.65
Intereses de la Deuda	14,485.60	0.00	0.00	0.00	5,330,359.54	0.00	2,871,439.31	8,216,284.45
Otros	0.00	0.00	0.00	0.00	161,790.83	0.00	79,834,965.74	79,996,756.57
III.Ahorro/Desahorro	-25,421,442.51	24,209,179.23	105,641,272.69	4,804,538.77	7,634,337.66	2,983,686.00	11,727,653.51	131,579,225.35
IV.Recursos de Capital	0.00	0.00	357,501,210.85	3,644,341.12	139,483,068.53	0.00	0.00	500,628,620.50
Recursos Propios de Capital	0.00	0.00	6,767,102.62	0.00	0.00	0.00	0.00	6,767,102.62
Transferencias de Capital	0.00	0.00	288,184,085.27	3,644,341.12	139,483,068.53	0.00	0.00	431,311,494.92
Disminucion de la Inversion Financiera	0.00	0.00	62,550,022.96	0.00	0.00	0.00	0.00	62,550,022.96
V.Gastos de Capital	907,633.54	7,262,182.28	442,339,403.27	93,618.86	100,535,106.82	1,491,395.64	210,260.00	552,839,600.41
Inversion Real Directa	907,633.54	7,262,182.28	396,488,623.63	93,618.86	99,726,653.50	1,491,395.64	210,260.00	506,180,367.45
Inversion Financiera	0.00	0.00	45,850,779.64	0.00	0.00	0.00	0.00	45,850,779.64
Transferencias de Capital	0.00	0.00	0.00	0.00	808,453.32	0.00	0.00	808,453.32
VI.Resultado Financiero Previo (III+IV-V)	-26,329,076.05	16,946,996.95	20,803,080.27	8,355,261.03	46,582,299.37	1,492,290.36	11,517,393.51	79,368,245.44
Total Recursos	14,999,754.35	145,217,084.45	603,945,273.72	64,992,744.42	314,003,354.72	108,760,867.42	194,964,398.15	1,446,883,477.23
Total Gastos	41,328,830.40	128,270,087.50	583,142,193.45	56,637,483.39	267,421,055.35	107,268,577.06	183,447,004.64	1,367,515,231.79
VII.Recursos Figurativos	32,006,106.94	0.00	0.00	4,836,794.01	0.00	2,985,780.00	0.00	39,828,680.95
VIII.Gastos Figurativos	0.00	0.00	0.00	0.00	0.00	0.00	0.00	0.00
IX.Resultado Financiero (VI+VII-VIII)	5,677,030.89	16,946,996.95	20,803,080.27	13,192,055.04	46,582,299.37	4,478,070.36	11,517,393.51	119,196,926.39
X.Fuentes de Financiamiento	367,199.17	5,009,642.52	12,944,478.17	0.00	81,541,860.33	10,154,651.62	603.65	110,018,435.46
Disminucion de la Inversion Financiera	367,199.17	4,892,272.53	12,944,478.17	0.00	64,855,570.03	10,154,651.62	603.65	93,214,775.17
Endeudamiento Publico e Incremento de Otros	0.00	117,369.99	0.00	0.00	16,686,290.30	0.00	0.00	16,803,660.29





Provincia de Tierra del Fuego
Antártida e Islas del
Atlántico Sur




RESOLUCION CONTADURIA GENERAL Nro 00025/2010-ANEXO I Ejercicio: 2015

CUENTA DE RESULTADO PRESUPUESTARIO - BASE PAGADO (CUADRO Nro 4.3)

Esquema Ahorro-Inversion-Financiamiento Organismos Descentralizados al 31/12/2015

Concepto	IN.FUE.TUR.	D.P.P.	I.P.V.	D.P.V.	D.P.E.	D.P.O.S.S.	I.P.R.A.	Total
Contribuciones Figurativas	0.00	0.00	0.00	0.00	0.00	0.00	0.00	0.00
XI.Aplicaciones Financieras	6,044,230.21	21,956,639.47	33,747,558.44	13,192,055.04	128,124,159.70	14,632,721.98	11,517,997.16	229,215,362.00
Incremento de la Inversion Financiera	3,249,363.72	17,751,729.90	1,693,222.94	1,238,128.11	51,928,100.15	4,109,918.16	2,036,353.87	82,006,816.85
Amortizacion de la Deuda y Disminucion de O	2,794,866.49	4,204,909.57	32,054,335.50	11,953,926.93	76,196,059.55	10,522,803.82	9,481,643.29	147,208,545.15
Gastos Figurativos	0.00	0.00	0.00	0.00	0.00	0.00	0.00	0.00
XII.Financiamiento Neto (X menos XI)	-5,677,031.04	-16,946,996.95	-20,803,080.27	-13,192,055.04	-46,582,299.37	-4,478,070.36	-11,517,393.51	-119,196,926.54
XIII.Resultado Financiero (IX mas XII)	-0.15	0.00	0.00	0.00	0.00	0.00	0.00	-0.15


C.P.N. Daniel A. Maldones
CONTADOR GENERAL
Contaduría General de Gobierno





Provincia de Tierra del Fuego
Antártida e Islas del
Atlántico Sur





RESOLUCION CONTADURIA GENERAL Nro 00025/2010-ANEXO I Ejercicio: 2015

CUENTA DE RESULTADO PRESUPUESTARIO - BASE PAGADO (CUADRO Nro 4.4)

Esquema Ahorro-Inversion-Financiamiento Organismos de Seguridad Social al 31/12/2015

Concepto	I.P.A.U.S.S.	C.R.P.T.F.	Total
I.Ingresos Corrientes	2,377,600,704.71	198,519,477.08	2,576,120,181.79
Ingresos Tributarios	5,542,405.70	0.00	5,542,405.70
Contribuciones a la Seguridad Social	2,343,509,067.40	171,510,728.17	2,515,019,795.57
Ingresos No Tributarios	5,932,769.01	621,800.00	6,554,569.01
Venta de Bienes y Sev. de las Adm.Pub.	0.00	0.00	0.00
Ingresos de Operaciones	12,860,425.86	0.00	12,860,425.86
Rentas de la Propiedad	9,756,036.74	26,386,948.91	36,142,985.65
Transferencias Corrientes	0.00	0.00	0.00
II.Gastos Corrientes	2,340,567,538.40	172,213,607.66	2,512,781,146.06
Personal	157,826,905.80	10,728,173.21	168,555,079.01
Bienes Corrientes	56,706,470.80	149,096.69	56,855,567.49
Servicios No Personales	321,042,950.31	1,332,140.53	322,375,090.84
Transferencias p/Financiar Erog.Ctes.	1,804,991,211.49	160,004,197.23	1,964,995,408.72
Intereses de la Deuda	0.00	0.00	0.00
Otros	0.00	0.00	0.00
III.Ahorro/Desahorro	37,033,166.31	26,305,869.42	63,339,035.73
IV.Recursos de Capital	0.00	6,147,318.98	6,147,318.98
Recursos Propios de Capital	0.00	0.00	0.00
Transferencias de Capital	0.00	0.00	0.00
Disminucion de la Inversion Financiera	0.00	6,147,318.98	6,147,318.98
V.Gastos de Capital	5,991,875.61	5,666,648.17	11,658,523.78
Inversion Real Directa	5,991,875.61	108,648.17	6,100,523.78
Inversion Financiera	0.00	5,558,000.00	5,558,000.00
Transferencias de Capital	0.00	0.00	0.00
VI.Resultado Financiero Previo (III+IV-V)	31,041,290.70	26,786,540.23	57,827,830.93
Total Recursos	2,377,600,704.71	204,666,796.06	2,582,267,500.77
Total Gastos	2,346,559,414.01	177,880,255.83	2,524,439,669.84
VII.Recursos Figurativos	0.00	0.00	0.00
VIII.Gastos Figurativos	0.00	0.00	0.00
IX.Resultado Financiero (VI+VII-VIII)	31,041,290.70	26,786,540.23	57,827,830.93
X.Fuentes de Financiamiento	401,057,401.00	25,559,302.27	426,616,703.27
Disminucion de la Inversion Financiera	371,812,869.00	25,559,302.27	397,372,171.27
Endeudamiento Publico e Incremento de Otros	29,244,532.00	0.00	29,244,532.00


C.P.N. Daniel A. Maldones
CONTADOR GENERAL
Contaduría General de Gobierno





Provincia de Tierra del Fuego
Antártida e Islas del
Atlántico Sur




RESOLUCION CONTADURIA GENERAL Nro 00025/2010-ANEXO I Ejercicio: 2015

CUENTA DE RESULTADO PRESUPUESTARIO - BASE PAGADO (CUADRO Nro 4.4)

Esquema Ahorro-Inversion-Financiamiento Organismos de Seguridad Social al 31/12/2015

Concepto	I.P.A.U.S.S.	C.R.P.T.F.	Total
Contribuciones Figurativas	0.00	0.00	0.00
XI.Aplicaciones Financieras	432,098,691.70	52,345,842.10	484,444,533.80
Incremento de la Inversion Financiera	196,740,867.70	52,321,238.04	249,062,105.74
Amortizacion de la Deuda y Disminucion de O	235,357,824.00	24,604.06	235,382,428.06
Gastos Figurativos	0.00	0.00	0.00
XII.Financiamiento Neto (X menos XI)	-31,041,290.70	-26,786,539.83	-57,827,830.53
XIII.Resultado Financiero (IX mas XII)	0.00	0.40	0.40


C.P.N. Daniel A. Maldones
CONTADOR GENERAL
Contaduría General de Gobierno





Provincia de Tierra del Fuego
Antártida e Islas del Atlántico Sur
Ministerio de Economía
CONTADURIA GENERAL

RESOLUCION CONTADURIA GENERAL N° 25/10- ANEXO I
ESTADO DE LA DEUDA PUBLICA (CUADRO N°5)
ADMINISTRACIÓN PÚBLICA PROVINCIAL
Carácter: Administración Provincial
Ejercicio: 2015 - Al 31 de Diciembre



CONDICIONES DE LOS PRESTAMOS Y DE COLOCACIONES DE DEUDA

PRESTAMISTA	SALDO	Moneda	Monto Original	Garantías	Fecha de la operación	Tasa	Plazo
DEUDA INTERNA DIRECTA:	1.702.014,85						
GOBIERNO NACIONAL	1.657.966,08						
Anticipo de Coparticipación Dto Nac. N°693/02	2.000,00	\$	2.000,00	Sin Garantía	26/04/02		
Programa Federal de Desendeudamiento	427.027,78	\$	323.622,96	Rec.Nac.Copart.	22/09/10	6% anual	168 cuotas mensuales
Préstamo Estado Nacional Convenio 17421	1.056.051,80	\$	1.050.000,00	Rec.Nac.Copart.	25/11/15	6% anual	168 cuotas mensuales
Convenio PROFEDESS	19.916,47		22.322,37	Rec.Nac.Copart.		15% anual	60 cuotas mensuales
Préstamos con el Fdo. Fiduciario de Infraest. Regional	152.970,04	\$	50.000+61.500+61.500	Rec.Nac.Copart.	10/08/10	(NOTAS TES.EU O LIBOR)+3.07%	120 cuotas mensuales
ORGANISMOS INTERNACIONALES	15.386,14						
Préstamo BID 940/BID 1134- Mejoramiento de Barrios (1)	14.347,44	U\$S	2.419,50	Rec.Nac.Copart.	03/08/98	Variable Semestral	40 semestres
Servicios Vencidos Pendientes de Compensación	1.038,70	\$					
DEUDA CONSOLIDADA	16.456,67						
Convenio N° 11687 Obra AIUMA (2)	0,00	\$	18.980,46		27/12/06		
Convenio 103/15 FATLYF (3)	6.443,05	\$	7.028,79	Sin Gtia	05/11/15	0,00%	24 Meses
Cammesa (3)	5.653,06	\$	11.551,50	Sin Gtia	25/08/14	25,00%	36 Meses
Convenio 104/15 ROCH (3)	4.360,56	\$	6.040,56	Sin Gtia	23/11/15	0,00%	20 semanal
TITULOS PROVINCIALES	0,00						
OTRAS DEUDAS	12.205,95						
Letras de Tesorería (4)	12.205,95	\$	12.205,95				
DEUDA INTERNA INDIRECTA	0,00		0,00				
DEUDA EXTERNA DIRECTA	0,00		0,00				
DEUDA EXTERNA INDIRECTA	0,00		0,00				
TOTAL	1.702.014,85						

Nota

Los saldos de deuda se encuentran expresados en miles de pesos.

En la exposición se tiene en cuenta para su consolidación las deudas del Poder Ejecutivo con los organismos de la administración central, descentralizados y de la seguridad social

(1) Valuados a tipo de cambio US\$1=\$13,30 de fecha 31/12/15

(2) Esta deuda se origina por la obra ampliación aeropuerto efectuada por la empresa London Supply SACIFI a compensarse con los cánones recaudados.

(3) Deuda de la Dirección Provincial de Energía

(4) El saldo resulta del capital de letras petrol adeudadas pendientes de registro presupuestario, en virtud de lo establecido en el Decreto Prov.1168/08

C.P.N. Daniel A. Maldones
CONTADOR GENERAL
Contaduría General de Gobierno



Provincia de Tierra del Fuego
Antártida e Islas del Atlántico Sur
Ministerio de Economía
CONTADURIA GENERAL

RESOLUCION CONTADURIA GENERAL N° 25/10- ANEXO I
ESTADO DE LA DEUDA PUBLICA (CUADRO N°5)
ADMINISTRACION PUBLICA PROVINCIAL
Carácter: Administración Central
Ejercicio: 2015 - Al 31 de Diciembre



CONDICIONES DE LOS PRESTAMOS Y DE COLOCACIONES DE DEUDA

PRESTAMISTA	SALDO	Moneda	Monto Original	Garantías	Fecha de la operación	Tasa	Plazo
DEUDA INTERNA DIRECTA:	5.309.951,35						
GOBIERNO NACIONAL	1.657.966,08						
Anticipo de Coparticipación Dto Nac. N°693/02	2.000,00	\$	2.000,00	Sin Garantía	26/04/02		
Programa Federal de Desendeudamiento	427.027,78	\$	363.622,96	Rec.Nac.Copart.	22/09/10	6% anual	168 cuotas mensuales
Préstamo Estado Nacional Convenio 17421	1.056.051,80	\$	1.050.000,00	Rec.Nac.Copart.	25/11/15	6% anual	168 cuotas mensuales
Convenio PROFEDESS	19.916,47	\$	22.322,37	Rec.Nac.Copart.		15% anual	60 cuotas mensuales
Préstamos -Fdo. Fiduciario de Infrastr. Regional (1)	152.970,04	\$	50.000+61.500+61.500	Rec.Nac.Copart.	19/08/10 y 30/04/14	(NOTAS TES.EU O LIBOR)+3,07%	120 cuotas mensuales
ORGANISMOS INTERNACIONALES	15.386,14						
Préstamo BID 940/BID 1134- Mejoramiento de Barrios (2)	14.347,44	u\$S	2.419,50	Rec.Nac.Copart.	03/08/98	Variable Semest	40 semestres
Servicios Vencidos Pendientes de Compensación	1.038,70						
DEUDA CONSOLIDADA	254.198,53						
DEUDA CONSOLIDADA DE LA ADMINISTRACION CENTRAL	254.198,53						
Convenio N° 3380/98 - I.P.V.	782,21	\$	595,83	Sin Garantía	02/09/99		
Convenios Varios por obras I.P.V.	2.807,83	\$	5.180,49	Sin Garantía	15/04/98		
Convenio 12251 IPV- Compensac deuda Muni RG	3.027,42	\$	2.807,83	Sin Garantía	14/05/07		
Caja Comp. Policia	36,44	\$	3.027,42	Sin Garantía			
Convenio N° 10079/04 IPAUSS (3)	46.856,91	\$	36,44	Sin Garantía	25/08/04		120 cuotas mensuales
Convenio N° 12593 /07 IPAUSS (3)	12.121,69	\$	52.063,23	Sin Garantía	14/09/07		40 cuotas mensuales
Convenio N° 1124/97 Registro I.S.S.T.	761,00	\$	99.508,12	Sin Garantía	17/12/97		
Convenio N° 11687 Obra AJUMA (4)	0,00	\$	761,00	Sin Garantía	27/12/06		
Convenio 17400 Caja Compensadora Policia	185.891,14	\$	187.747	Sin Garantía	23/11/15	1,65% mensual	60 cuotas mensuales
Convenio 74/14 por Deuda con IPAUSS - Previsional	1.502,04	\$	5.379	Sin Gtia	26/08/14	1,7261%	24 Meses
Convenio 74/14 por Deuda con IPAUSS - Asistencial	411,84	\$	1.245	Sin Gtia	26/08/14	3,00%	24 Meses
OTRAS DEUDAS	3.382.400,59						
Letras de Tesoreria (5)	12.205,95	\$		Sin Garantía			
IPAUSS -Ley Provincial N° 478 y N°1068 (6)	3.370.194,65	u\$S	208.000,00	Sin Garantía	03/05/00		
DEUDA INTERNA INDIRECTA	0,00		0,00				
DEUDA EXTERNA DIRECTA	0,00		0,00				
DEUDA EXTERNA INDIRECTA	0,00		0,00				
TOTAL	5.309.951,35						

Nota

Los saldos de deuda se encuentran expresados en miles de pesos.

(1) Préstamos con el Fondo Fiduciario de Infraestructura Regional corresponden a los Convenios 14533, 16870 y 16871

(2) Valuados a tipo de cambio vendedor publicado por el Banco Nación US\$=\$13,30 de fecha 31/12/15

(3) Convenios incluidos en la deuda flotante como obligaciones del tesoro, la exposición es la porción que no tiene imputación presupuestaria

(4) Esta deuda se originó por la obra ampliación aeropuerto efectuada por la empresa London Supply SACTFI a compensarse con los cánones recaudados por ellos.

(5) El saldo resulta del capital de letras petrol adeudadas pendientes de registro presupuestario, en virtud de lo establecido en el Decreto Prov 1168/08

(6) Deuda al IPAUSS en el marco de la Ley Prov N°478 art.5 y Ley Prov. N°1068 art 24, actualizado con la tasa libor promedio del mes y valuados al tipo de cambio vendedor US\$=\$13,30 publicado por el Banco Nación Argentina. De la deuda original se descontaron los pagos efectuados al tipo de cambio correspondiente al momento del mismo. Por esta deuda se encuentran obligaciones del Tesoro pendientes de pago por \$136.953.531,43 las cuales no fueron descontadas en este cuadro, informadas en el detalle de obligaciones del tesoro.

C.P.N. Daniel A. Maldones
CONTADOR GENERAL
Contaduría General de Gobierno



Provincia de Tierra del Fuego
 Antártida e Islas del Atlántico Sur
 Ministerio de Economía
 CONTADURIA GENERAL



RESOLUCION CONTADURIA GENERAL N° 25/10- ANEXO I
 ESTADO DE LA DEUDA PUBLICA (CUADRO N°5)
 ADMINISTRACIÓN PUBLICA PROVINCIAL
 Carácter: Organismos Descentralizados
 Ejercicio: 2015 – Al 31 de Diciembre

CONDICIONES DE LOS PRESTAMOS Y DE COLOCACIONES DE DEUDA

PRESTAMISTA	SALDO	Moneda	Monto Original	Garantías	Fecha de la operación	Tasa	Plazo
DEUDA INTERNA DIRECTA:	16.759,60						
GOBIERNO NACIONAL	0,00						
ENTIDADES BANCARIAS Y FINANCIERAS	0,00						
ORGANISMOS INTERNACIONALES	0,00						
DEUDA CONSOLIDADA (1)	16.456,67						
Convenio 103/15 FATLYF	6.443,05	\$	7.028,79	Sin Gtia	05/11/15	0,00%	24 Meses
Cammesa	5.653,06	\$	11.551,50	Sin Gtia	25/08/14	25,00%	36 Meses
Convenio 104/15 ROCH	4.360,56	\$	6.040,56	Sin Gtia	23/11/15	0,00%	20 semanal
OTRAS DEUDAS (1)	302,93						
Convenio 2895/88 Letras Tes. Gob.	302,93	\$	302,93	Sin Gtia			
DEUDA INTERNA INDIRECTA	0,00						
DEUDA EXTERNA DIRECTA	0,00						
DEUDA EXTERNA INDIRECTA	0,00						
TOTAL	16.759,60						


Nota
 Los saldos de deuda se encuentran expresados en miles de pesos.
 (1) Corresponde a deudas de la Dirección Provincial de Energía

C.P.N. Daniel A. Maldones
 CONTADOR GENERAL
 Contaduría General de Gobierno



Provincia de Tierra del Fuego
Antártida e Islas del Atlántico Sur
Ministerio de Economía
CONTADURIA GENERAL

RESOLUCION CONTADURIA GENERAL N° 25/10- ANEXO I
ESTADO DE LA DEUDA PUBLICA (CUADRO N°5)
ADMINISTRACIÓN PUBLICA PROVINCIAL
Carácter: Organismos de la Seguridad Social
Ejercicio: 2015 - Al 31 de Diciembre



CONDICIONES DE LOS PRESTAMOS Y DE COLOCACIONES DE DEUDA

PRESTAMISTA	SALDO	Moneda	Monto Original	Garantías	Fecha de la operación	Tasa	Plazo
DEUDA INTERNA DIRECTA: GOBIERNO NACIONAL	0,00 0,00						
ENTIDADES BANCARIAS Y FINANCIERAS	0,00						
ORGANISMOS INTERNACIONALES	0,00						
DEUDA CONSOLIDADA	0,00						
OTRAS DEUDAS	0,00						
DEUDA INTERNA INDIRECTA	0,00						
DEUDA EXTERNA DIRECTA	0,00						
DEUDA EXTERNA INDIRECTA	0,00						
TOTAL	0,00						

Nota
Los saldos de deuda se encuentran expresados en miles de pesos.

C.P.N. Daniel A. Maldones
CONTADOR GENERAL
Contaduría General de Gobierno



Provincia de Tierra del Fuego
Antártida e Islas del Atlántico Sur
Ministerio de Economía
CONTADURIA GENERAL

RESOLUCION CONTADURIA GENERAL N° 25/10- ANEXO I
ESTADO DE LA DEUDA PUBLICA (CUADRO N°5)
ADMINISTRACION PUBLICA PROVINCIAL
Carácter: Administración Central
Jurisdicción: Poder Ejecutivo
Ejercicio: 2015 - Al 31 de Diciembre



CONDICIONES DE LOS PRESTAMOS Y DE COLOCACIONES DE DEUDA

PRESTAMISTA	SALDO	Moneda	Monto Original	Garantías	Fecha de la operación	Tasa	Plazo
DEUDA INTERNA DIRECTA:	5.308.037,46						
GOBIERNO NACIONAL	1.657.966,08						
Anticipo de Coparticipación Dto Nac. N°693/02	2.000,00	\$	2.000,00	Sin Garantía	26/04/02		
Programa Federal de Desendudamiento	427.027,78	\$	363.622,96	Rec.Nac.Copart.	22/09/10	6% anual	168 cuotas mensuales
Préstamo Estado Nacional Convenio 17421	1.056.051,80	\$	1.050.000,00	Rec.Nac.Copart.	25/11/15	6% anual	168 cuotas mensuales
Convenio PROFEDESS	19.916,47	\$	22.322,37	Rec.Nac.Copart.		15% anual	60 cuotas mensuales
Préstamos -Fdo. Fiduciario de Infraest. Regional (1)	152.970,04	\$	50.000+61.500+61.500	Rec.Nac.Copart.	19/08/10 y 30/04/14	(NOTAS TFS.FU O LIBOR)+3,07%	120 cuotas mensuales
ORGANISMOS INTERNACIONALES	15.386,14						
Préstamo BID 940/BID 1134- Mejoramiento de Barrios (2)	14.347,44	u\$S	2.419,50	Rec.Nac.Copart.	03/08/98	Variable Semest	40 semestres
Servicios Vencidos Pendientes de Compensación	1.038,70						
DEUDA CONSOLIDADA	252.284,64						
DEUDA CONSOLIDADA DE LA ADMINISTRACION CENTRAL	252.284,64						
Convenio N° 3380/98 - I.P.V.	782,21	\$	595,83		02/09/99		
Convenios Varios por obras I.P.V.	2.807,83	\$	5.180,49	Sin Garantía	15/04/98		
Convenio 12251 IPV- Compensac deuda Muni RG	3.027,42	\$	3.027,42	Sin Garantía	14/05/07		
Caja Comp. Policia	36,44	\$	36,44	Sin Garantía			120 cuotas mensuales
Convenio N° 10079/04 IPAUSS (3)	46.856,91	\$	52.063,23	Sin Garantía	25/08/04		
Convenio N° 12593 /07 IPAUSS (3)	12.121,69	\$	99.508,12	Sin Garantía	14/09/07		40 cuotas mensuales
Convenio N° 1124/97 Registro I.S. S.T.	761,00	\$	761,00	Sin Garantía	17/12/97		
Convenio N° 11687 Obra AJUMA (4)	0,00	\$	18.980,46	Sin Garantía	27/12/06		
Convenio 17400 Caja Compensadora Policia	185.891,14	\$	187.747	Sin Garantía	23/11/15	1.65% mensual	60 cuotas mensuales
OTRAS DEUDAS	3.382.400,59						
Letras de Tesorería (5)	12.205,95	\$		Sin Garantía			
IPAUSS -Ley Provincial N° 478 y N°1068 (6)	3.370.194,65	u\$S	208.000,00	Sin Garantía	03/05/00		
DEUDA INTERNA INDIRECTA	0,00		0,00				
DEUDA EXTERNA DIRECTA	0,00		0,00				
DEUDA EXTERNA INDIRECTA	0,00		0,00				
TOTAL	5.308.037,46						

Nota

Los saldos de deuda se encuentran expresados en miles de pesos.

(1) Préstamos con el Fondo Fiduciario de Infraestructura Regional corresponden a los Convenios 14533, 16870 y 16871

(2) Valuados a tipo de cambio vendedor publicado por el Banco Nación US\$1=\$13,30 de fecha 31/12/15

(3) Convenios incluidos en la deuda flotante como obligaciones del tesoro, la exposición es la porción que no tiene imputación presupuestaria

(4) Esta deuda se originó por la obra ampliación aeropuerto efectuada por la empresa London Supply SACFI a compensarse con los cánones recaudados por ellos.



(5) El saldo resulta del capital de letras petrolé aduadas pendientes de registro presupuestario, en virtud de lo establecido en el Decreto Prov. 1168/08

(6) Deuda al IPAUSS en el marco de la Ley Prov. N°478 art.5 y Ley Prov. N°1068 art 24 actualizado con la tasa libor promedio del mes y valuados al tipo de cambio vendedor US\$1=\$13,30 publicado por el Banco Nación Argentina. De la deuda original se descontaron los pagos efectuados al tipo de cambio correspondiente al momento del mismo. Por esta deuda se encuentran obligaciones del Tesoro pendientes de pago por \$136.953.531,43 las cuales no fueron descontadas en este cuadro, informadas en el detalle de obligaciones del tesoro.

C.P.N. Daniel A. Maldones
CONTADOR GENERAL
Contaduría General de Gobierno



Provincia de Tierra del Fuego
Antártida e Islas del Atlántico Sur
Ministerio de Economía
CONTADURIA GENERAL



RESOLUCION CONTADURIA GENERAL N° 25/10- ANEXO I
ESTADO DE LA DEUDA PUBLICA (CUADRO N°5)
ADMINISTRACIÓN PUBLICA PROVINCIAL
Carácter: Administración Central
Jurisdicción: Tribunal de Cuentas de la Provincia
Ejercicio: 2015 - Al 31 de Diciembre

CONDICIONES DE LOS PRESTAMOS Y DE COLOCACIONES DE DEUDA

PRESTAMISTA	SALDO	Moneda	Monto Original	Garantías	Fecha de la operación	Tasa	Plazo
DEUDA INTERNA DIRECTA:	0,00						
GOBIERNO NACIONAL	0,00						
ENTIDADES BANCARIAS Y FINANCIERAS	0,00						
ORGANISMOS INTERNACIONALES	0,00						
DEUDA CONSOLIDADA	0,00						
OTRAS DEUDAS	0,00						
DEUDA INTERNA INDIRECTA	0,00						
DEUDA EXTERNA DIRECTA	0,00						
DEUDA EXTERNA INDIRECTA	0,00						
TOTAL	0,00						

Nota
Los saldos de deuda se encuentran expresados en miles de pesos.

C.P.N. Daniel A. Maldones
CONTADOR GENERAL
Contaduría General de Gobierno



Provincia de Tierra del Fuego
Antártida e Islas del Atlántico Sur
Ministerio de Economía
CONTADURIA GENERAL



RESOLUCION CONTADURIA GENERAL Nº 25/10- ANEXO I
ESTADO DE LA DEUDA PUBLICA (CUADRO Nº5)
ADMINISTRACIÓN PÚBLICA PROVINCIAL
Carácter: Administración Central
Jurisdicción: Fiscalía de Estado
Ejercicio: 2015 - Al 31 de Diciembre

CONDICIONES DE LOS PRESTAMOS Y DE COLOCACIONES DE DEUDA

PRESTAMISTA	SALDO	Moneda	Monto Original	Garantía	Fecha de la operación	Tasa	Plazo
DEUDA INTERNA DIRECTA:	0,00						
GOBIERNO NACIONAL	0,00						
ENTIDADES BANCARIAS Y FINANCIERAS	0,00						
ORGANISMOS INTERNACIONALES	0,00						
DEUDA CONSOLIDADA	0,00						
OTRAS DEUDAS	0,00						
DEUDA INTERNA INDIRECTA	0,00						
DEUDA EXTERNA DIRECTA	0,00						
DEUDA EXTERNA INDIRECTA	0,00						
TOTAL	0,00						

Nota
Los saldos de deuda se encuentran expresados en miles de pesos.

C.P.N. Daniel A. Maldones
CONTADOR GENERAL
Contaduría General de Gobierno



Provincia de Tierra del Fuego
Antártida e Islas del Atlántico Sur
Ministerio de Economía
CONTADURIA GENERAL

RESOLUCION CONTADURIA GENERAL N° 25/10- ANEXO I
ESTADO DE LA DEUDA PUBLICA (CUADRO N°5)
ADMINISTRACIÓN PUBLICA PROVINCIAL
Carácter: Administración Central
Jurisdicción: Superior Tribunal de Justicia
Ejercicio: 2015 - Al 31 de Diciembre



CONDICIONES DE LOS PRESTAMOS Y DE COLOCACIONES DE DEUDA

PRESTAMISTA	SALDO	Moneda	Monto Original	Garantías	Fecha de la operación	Tasa	Plazo
DEUDA INTERNA DIRECTA:	1.913,89						
GOBIERNO NACIONAL	0,00						
ENTIDADES BANCARIAS Y FINANCIERAS	0,00						
ORGANISMOS INTERNACIONALES	0,00						
DEUDA CONSOLIDADA	1.913,89						
Convenio 74/14 por Deuda con IPAUSS - Previsional	1.502,04	\$	5.378,64	Sin Gtia	26/08/14	1,7261%	24 Meses
Convenio 74/14 por Deuda con IPAUSS - Asistencial	411,84	\$	1.245,09	sin Gtia	26/08/14	3,00%	24 Meses
OTRAS DEUDAS	0,00						
DEUDA INTERNA INDIRECTA	0,00						
DEUDA EXTERNA DIRECTA	0,00						
DEUDA EXTERNA INDIRECTA	0,00						
TOTAL	1.913,89						

Nota

Los saldos de deuda se encuentran expresados en miles de pesos.

C.P.N. Daniel A. Maldones
CONTADOR GENERAL
Contaduría General de Gobierno



Provincia de Tierra del Fuego
Antártida e Islas del Atlántico Sur
Ministerio de Economía
CONTADURIA GENERAL

RESOLUCION CONTADURIA GENERAL N° 25/10- ANEXO I
ESTADO DE LA DEUDA PUBLICA (CUADRO N°5)
ADMINISTRACIÓN PUBLICA PROVINCIAL
Carácter: Administración Central
Jurisdicción: Poder Legislativo
Ejercicio: 2015 - Al 31 de Diciembre



CONDICIONES DE LOS PRESTAMOS Y DE COLOCACIONES DE DEUDA

PRESTAMISTA	SALDO	Moneda	Monto Original	Garantías	Fecha de la operación	Tasa	Plazo
DEUDA INTERNA DIRECTA:	0,00						
GOBIERNO NACIONAL	0,00						
ENTIDADES BANCARIAS Y FINANCIERAS	0,00						
ORGANISMOS INTERNACIONALES	0,00						
DEUDA CONSOLIDADA	0,00						
OTRAS DEUDAS	0,00						
DEUDA INTERNA INDIRECTA	0,00						
DEUDA EXTERNA DIRECTA	0,00						
DEUDA EXTERNA INDIRECTA	0,00						
TOTAL	0,00						

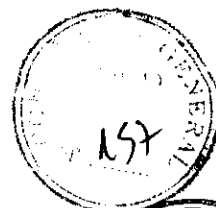
Nota
Los saldos de deuda se encuentran expresados en miles de pesos.

C.P.N. Daniel A. Maldones
CONTADOR GENERAL
Contaduría General de Gobierno



Provincia de Tierra del Fuego
Antártida e Islas del Atlántico Sur
Ministerio de Economía
CONTADURIA GENERAL

RESOLUCION CONTADURIA GENERAL N° 25/10- ANEXO I
ESTADO DE LA DEUDA PUBLICA (CUADRO N°5)
ADMINISTRACIÓN PÚBLICA PROVINCIAL
Carácter: Organismos Descentralizados
Jurisdicción: Dirección Provincial de Energía
Ejercicio: 2015 - Al 31 de Diciembre



CONDICIONES DE LOS PRESTAMOS Y DE COLOCACIONES DE DEUDA

PRESTAMISTA	SALDO	Moneda	Monto Original	Garantias	Fecha de la operación	Tasa	Plazo
DEUDA INTERNA DIRECTA:	16.759,60						
GOBIERNO NACIONAL	0,00						
ENTIDADES BANCARIAS Y FINANCIERAS	0,00						
ORGANISMOS INTERNACIONALES	0,00						
DEUDA CONSOLIDADA	16.456,67						
Convenio 103/15 FATLYF	6.443,05	\$	7.028,79	Sin Gtia	05/11/15	0,00%	24 Meses
Cammesa	5.653,06	\$	11.551,50	Sin Gtia	25/08/14	25,00%	36 Meses
Convenio 104/15 ROCH	4.360,56	\$	6.040,56	Sin Gtia	23/11/15	0,00%	20 semanal
OTRAS DEUDAS	302,93						
Convenio 2895/88 Letras Tes. Gob.	302,93	\$	302,93	Sin Gtia			
DEUDA INTERNA INDIRECTA	0,00						
DEUDA EXTERNA DIRECTA	0,00						
DEUDA EXTERNA INDIRECTA	0,00						
TOTAL	16.759,60						


Nota
Los saldos de deuda se encuentran expresados en miles de pesos.

C.P.N. Daniel A. Maldones
CONTADOR GENERAL
Contaduría General de Gobierno



Provincia de Tierra del Fuego
Antártida e Islas del Atlántico Sur
Ministerio de Economía
CONTADURIA GENERAL

RESOLUCION CONTADURIA GENERAL N° 25/10- ANEXO I
ESTADO DE LA DEUDA PUBLICA (CUADRO N°5)
ADMINISTRACIÓN PUBLICA PROVINCIAL
Carácter: Organismos Descentralizados
Jurisdicción: Dirección Provincial de Vialidad
Ejercicio: 2015 - Al 31 de Diciembre



CONDICIONES DE LOS PRESTAMOS Y DE COLOCACIONES DE DEUDA

PRESTAMISTA	SALDO	Moneda	Monto Original	Garantías	Fecha de la operación	Tasa	Plazo
DEUDA INTERNA DIRECTA: GOBIERNO NACIONAL	0,00 0,00						
ENTIDADES BANCARIAS Y FINANCIERAS	0,00						
ORGANISMOS INTERNACIONALES	0,00						
DEUDA CONSOLIDADA	0,00						
OTRAS DEUDAS	0,00						
DEUDA INTERNA INDIRECTA	0,00						
DEUDA EXTERNA DIRECTA	0,00						
DEUDA EXTERNA INDIRECTA	0,00						
TOTAL	0,00						

Nota


Los saldos de deuda se encuentran expresados en miles de pesos.

C.P.N. Daniel A. Maldones
CONTADOR GENERAL
Contaduría General de Gobierno



Provincia de Tierra del Fuego
Antártida e Islas del Atlántico Sur
Ministerio de Economía
CONTADURIA GENERAL


RESOLUCION CONTADURIA GENERAL N° 25/10- ANEXO I
ESTADO DE LA DEUDA PUBLICA (CUADRO N°5)
ADMINISTRACIÓN PUBLICA PROVINCIAL
Carácter: Organismos Descentralizados
Jurisdicción: Dirección Provincial de Obras y Servicios Sanitarios
Ejercicio: 2015 - Al 31 de Diciembre



CONDICIONES DE LOS PRESTAMOS Y DE COLOCACIONES DE DEUDA

PRESTAMISTA	SALDO	Moneda	Monto Original	Garantías	Fecha de la operación	Tasa	Plazo
DEUDA INTERNA DIRECTA: GOBIERNO NACIONAL	0,00 0,00						
ENTIDADES BANCARIAS Y FINANCIERAS	0,00						
ORGANISMOS INTERNACIONALES	0,00						
DEUDA CONSOLIDADA	0,00						
OTRAS DEUDAS	0,00						
DEUDA INTERNA INDIRECTA	0,00						
DEUDA EXTERNA DIRECTA	0,00						
DEUDA EXTERNA INDIRECTA	0,00						
TOTAL	0,00						

Nota
Los saldos de deuda se encuentran expresados en miles de pesos.


C.P.N. Daniel A. Maldones
CONTADOR GENERAL
Contaduría General de Gobierno



Provincia de Tierra del Fuego
 Antártida e Islas del Atlántico Sur
 Ministerio de Economía
 CONTADURIA GENERAL

RESOLUCION CONTADURIA GENERAL N° 25/10- ANEXO I
 ESTADO DE LA DEUDA PUBLICA (CUADRO N°5)
 ADMINISTRACIÓN PUBLICA PROVINCIAL
 Carácter: Organismos Descentralizados
 Jurisdicción: Instituto Provincial de la Vivienda
 Ejercicio: 2015 - Al 31 de Diciembre



CONDICIONES DE LOS PRESTAMOS Y DE COLOCACIONES DE DEUDA

PRESTAMISTA	SALDO	Moneda	Monto Original	Garantías	Fecha de la operación	Tasa	Plazo
DEUDA INTERNA DIRECTA: GOBIERNO NACIONAL	0,00 0,00						
ENTIDADES BANCARIAS Y FINANCIERAS	0,00						
ORGANISMOS INTERNACIONALES	0,00						
DEUDA CONSOLIDADA	0,00						
OTRAS DEUDAS	0,00						
DEUDA INTERNA INDIRECTA	0,00						
DEUDA EXTERNA DIRECTA	0,00						
DEUDA EXTERNA INDIRECTA	0,00						
TOTAL	0,00						

Nota
 Los saldos de deuda se encuentran expresados en miles de pesos.

C.P.N. Daniel A. Maldones
 CONTADOR GENERAL
 Contaduría General de Gobierno



Provincia de Tierra del Fuego
Antártida e Islas del Atlántico Sur
Ministerio de Economía
CONTADURIA GENERAL



RESOLUCION CONTADURIA GENERAL N° 25/10- ANEXO I
ESTADO DE LA DEUDA PUBLICA (CUADRO N°5)
ADMINISTRACIÓN PUBLICA PROVINCIAL
Carácter: Organismos Descentralizados
Jurisdicción: Instituto Provincial de Regulación de Apuestas
Ejercicio: 2015 - Al 31 de Diciembre

CONDICIONES DE LOS PRESTAMOS Y DE COLOCACIONES DE DEUDA

PRESTAMISTA	SALDO	Moneda	Monto Original	Garantias	Fecha de la operación	Tasa	Plazo
DEUDA INTERNA DIRECTA: GOBIERNO NACIONAL	0,00 0,00						
ENTIDADES BANCARIAS Y FINANCIERAS	0,00						
ORGANISMOS INTERNACIONALES	0,00						
DEUDA CONSOLIDADA	0,00						
OTRAS DEUDAS	0,00						
DEUDA INTERNA INDIRECTA	0,00						
DEUDA EXTERNA DIRECTA	0,00						
DEUDA EXTERNA INDIRECTA	0,00						
TOTAL	0,00						

Nota
Los saldos de deuda se encuentran expresados en miles de pesos.

C.P.N. Daniel A. Maldones
CONTADOR GENERAL
Contaduría General de Gobierno



Provincia de Tierra del Fuego
Antártida e Islas del Atlántico Sur
Ministerio de Economía
CONTADURIA GENERAL

RESOLUCION CONTADURIA GENERAL N° 26/10- ANEXO I
ESTADO DE LA DEUDA PUBLICA (CUADRO N°5)
ADMINISTRACIÓN PUBLICA PROVINCIAL
Carácter: Organismos Descentralizados
Jurisdicción: Dirección Provincial de Puertos
Ejercicio: 2015 - Al 31 de Diciembre



CONDICIONES DE LOS PRESTAMOS Y DE COLOCACIONES DE DEUDA

PRESTAMISTA	SALDO	Moneda	Monto Original	Garantías	Fecha de la operación	Tasa	Plazo
DEUDA INTERNA DIRECTA: GOBIERNO NACIONAL	0,00 0,00						
ENTIDADES BANCARIAS Y FINANCIERAS	0,00						
ORGANISMOS INTERNACIONALES	0,00						
DEUDA CONSOLIDADA	0,00						
OTRAS DEUDAS	0,00						
DEUDA INTERNA INDIRECTA	0,00						
DEUDA EXTERNA DIRECTA	0,00						
DEUDA EXTERNA INDIRECTA	0,00						
TOTAL	0,00						

Nota
Los saldos de deuda se encuentran expresados en miles de pesos.


C.P.N. Daniel A. Maldones
CONTADOR GENERAL
Contaduría General de Gobierno



Provincia de Tierra del Fuego
Antártida e Islas del Atlántico Sur
Ministerio de Economía
CONTADURIA GENERAL

RESOLUCION CONTADURIA GENERAL N° 25/10- ANEXO I
ESTADO DE LA DEUDA PUBLICA (CUADRO N°5)
ADMINISTRACIÓN PUBLICA PROVINCIAL
Carácter: Organismos Descentralizados
Jurisdicción: Instituto Fueguino de Turismo
Ejercicio: 2015 - Al 31 de Diciembre

CONDICIONES DE LOS PRESTAMOS Y DE COLOCACIONES DE DEUDA



PRESTAMISTA	SALDO	Moneda	Monto Original	Garantías	Fecha de la operación	Tasa	Plazo
DEUDA INTERNA DIRECTA: GOBIERNO NACIONAL	0,00 0,00						
ENTIDADES BANCARIAS Y FINANCIERAS	0,00						
ORGANISMOS INTERNACIONALES	0,00						
DEUDA CONSOLIDADA	0,00						
OTRAS DEUDAS	0,00						
DEUDA INTERNA INDIRECTA	0,00						
DEUDA EXTERNA DIRECTA	0,00						
DEUDA EXTERNA INDIRECTA	0,00						
TOTAL	0,00						


Nota
Los saldos de deuda se encuentran expresados en miles de pesos.

C.P.N. Daniel A. Maldones
CONTADOR GENERAL
Contaduría General de Gobierno



Provincia de Tierra del Fuego
Antártida e Islas del Atlántico Sur
Ministerio de Economía
CONTADURIA GENERAL

RESOLUCION CONTADURIA GENERAL N° 25/10- ANEXO I
ESTADO DE LA DEUDA PUBLICA (CUADRO N°6)
ADMINISTRACIÓN PÚBLICA PROVINCIAL
Carácter: Organismos de la Seguridad Social
Jurisdicción: Caja Previs. Para el Personal de la Policía y Penitenciarios Prov y Compensadora
Ejercicio: 2015 - Al 31 de Diciembre



CONDICIONES DE LOS PRESTAMOS Y DE COLOCACIONES DE DEUDA

PRESTAMISTA	SALDO	Moneda	Monto Original	Garantias	Fecha de la operación	Tasa	Plazo
DEUDA INTERNA DIRECTA: GOBIERNO NACIONAL	0,00 0,00						
ENTIDADES BANCARIAS Y FINANCIERAS	0,00						
ORGANISMOS INTERNACIONALES	0,00						
DEUDA CONSOLIDADA	0,00						
OTRAS DEUDAS	0,00						
DEUDA INTERNA INDIRECTA	0,00						
DEUDA EXTERNA DIRECTA	0,00						
DEUDA EXTERNA INDIRECTA	0,00						
TOTAL	0,00						

Nota
Los saldos de deuda se encuentran expresados en miles de pesos.

C.P.N. Daniel A. Maldones
CONTADOR GENERAL
Contaduría General de Gobierno



Provincia de Tierra del Fuego
Antártida e Islas del Atlántico Sur
Ministerio de Economía
CONTADURIA GENERAL

RESOLUCION CONTADURIA GENERAL N° 25/10- ANEXO I
ESTADO DE LA DEUDA PUBLICA (CUADRO N°5)
ADMINISTRACIÓN PUBLICA PROVINCIAL
Carácter: Organismos de la Seguridad Social
Jurisdicción: Instituto Provincial Autárquico de la Seguridad Social
Ejercicio: 2015 - Al 31 de Diciembre



CONDICIONES DE LOS PRESTAMOS Y DE COLOCACIONES DE DEUDA

PRESTAMISTA	SALDO	Moneda	Monto Original	Garantías	Fecha de la operación	Tasa	Plazo
DEUDA INTERNA DIRECTA:	0,00						
GOBIERNO NACIONAL	0,00						
ENTIDADES BANCARIAS Y FINANCIERAS	0,00						
ORGANISMOS INTERNACIONALES	0,00						
DEUDA CONSOLIDADA	0,00						
OTRAS DEUDAS	0,00						
DEUDA INTERNA INDIRECTA	0,00						
DEUDA EXTERNA DIRECTA	0,00						
DEUDA EXTERNA INDIRECTA	0,00						
TOTAL	0,00						

Nota
Los saldos de deuda se encuentran expresados en miles de pesos.

C.P.N. Daniel A. Maldones
CONTADOR GENERAL
Contaduría General de Gobierno

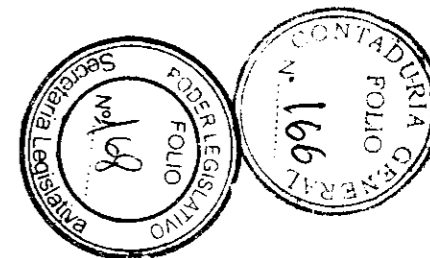


Provincia de Tierra del Fuego
Antártida e Islas del Atlántico Sur
Ministerio de Economía
CONTADURIA GENERAL

RESOLUCION CONTADURIA GENERAL Nº 25/10- ANEXO I
ESTADO DE SITUACION DEL TESORO (CUADRO Nº6.1)
ADMINISTRACION PUBLICA PROVINCIAL
Ejercicio:2015

CONCEPTO	Administración Central	Organismos Descentralizados	Organismos Seguridad Social	TOTAL
1) Valores Activos	678.474.546,09	1.012.786.452,86	15.622.613.375,71	17.313.874.374,66
Caja	0,00	1.034.013,98	4.065.381,40	5.099.395,38
Bancos	444.683.994,70	459.772.595,58	52.029.791,29	956.486.381,57
Inversiones Financieras	22.097.320,21	3.116.334,52	234.123.503,70	259.337.158,43
Créditos	211.693.231,18	548.863.508,78	15.332.394.699,32	16.092.951.439,28
-Organismos Descentralizados	0,00	0,00	15.101.248.852,30	15.101.248.852,30
-Tesorería General de la Provincia	107.493.426,96	31.615.893,40	202.332.011,76	341.441.332,12
-Deudores por Venta de Bienes y Servicios	0,00	141.384.247,56	0,00	141.384.247,56
-Anticipos otorgados	24.773.793,78	10.348.623,17	0,00	35.122.416,95
-Otros Créditos	79.426.010,44	365.514.744,65	28.813.835,26	473.754.590,35
2) Valores Pasivos	2.453.349.032,48	460.535.473,10	390.622.581,10	3.304.507.086,68
Remuneraciones a pagar	907.606.895,57	68.829.199,49	14.376.140,44	990.812.235,50
Proveedores	78.861.173,61	122.197.720,66	74.681.897,85	275.740.792,12
-Bienes de Consumo	10.844.861,93	42.077.107,04	8.010.529,50	60.932.498,47
-Servicios no personales	46.862.610,05	8.115.878,55	65.671.319,19	120.649.807,79
-Bienes de Uso y Construcciones	21.153.701,63	69.043.454,45	1.000.049,16	91.197.205,24
Transferencias a pagar	455.919.183,38	6.248.863,14	279.642.132,85	741.810.179,37
Transferencias a Organismos Descentralizados	109.771.049,09	0,00	0,00	109.771.049,09
Obligaciones de Ejercicios Anteriores	589.756.877,76	1.983.418,53	8.817.543,79	600.557.840,08
Tesorería General de la Provincia	0,00	0,00	0,00	0,00
Instituciones Financieras	0,00	0,00	0,00	0,00
Estado Nacional	1.790.916,69	0,00	0,00	1.790.916,69
Letras del Tesoro	0,00	302.926,51	0,00	302.926,51
Fondos de Terceros y en Garantía	27.243.104,08	249.407.184,67	2.609.404,01	279.259.692,76
Otros	282.399.832,30	11.566.160,10	10.495.462,16	304.461.454,56
3) Diferencia (1-2)	-1.774.874.486,39	552.250.979,76	15.231.990.794,61	14.009.367.287,98


C.P.N. Daniel A. Maldones
CONTADOR GENERAL
Contaduría General de Gobierno






Provincia de Tierra del Fuego
Antártida e Islas del Atlántico Sur
Ministerio de Economía
CONTADURIA GENERAL

RESOLUCION CONTADURIA GENERAL N° 25 /10- ANEXO I
ESTADO DE SITUACION DEL TESORO (CUADRO N°6.2)
Ejercicio: 2015

CONCEPTO	Administración Central						Total
	Poder Ejecutivo	Poder Legislativo	Poder Judicial	Fiscalía de Estado	Tribunal de Cuentas		
1) Valores Activos	500.844.308,88	11.578.798,71	153.894.989,70	2.382.219,79	9.774.229,01		678.474.546,09
Caja	0,00						0,00
Bancos	438.061.771,65	3.796.697,84	1.032.005,44	1.006.834,33	786.685,44		444.683.994,70
Inversiones Financieras	11.158.292,42		10.700.000,00	239.027,79			22.097.320,21
Créditos	51.624.244,81	7.782.100,87	142.162.984,26	1.136.357,67	8.987.543,57		211.693.231,18
-Organismos Descentralizados	0,00						0,00
-Tesorería General de la Provincia	0,00		97.369.525,72	1.136.357,67	8.987.543,57		107.493.426,96
-Deudores por Venta de Bienes y Servicios	0,00						0,00
-Anticipos otorgados	24.435.893,78		337.900,00				24.773.793,78
-Otros Créditos	27.188.351,03	7.782.100,87	44.455.558,54				79.426.010,44
2) Valores Pasivos	2.362.204.088,24	35.801.206,19	45.479.263,76	1.170.647,02	8.693.827,27		2.453.349.032,48
Remuneraciones a pagar	825.962.439,27	28.610.356,51	43.310.804,62	1.163.932,62	8.559.362,55		907.606.895,57
Proveedores	71.585.054,95	7.190.849,68	60.678,48	6.714,40	17.876,10		78.861.173,61
-Bienes de Consumo	10.514.427,57	322.234,36	8.200,00				10.844.861,93
-Servicios no personales	40.214.968,25	6.570.572,82	52.478,48	6.714,40	17.876,10		46.862.610,05
-Bienes de Uso y Construcciones	20.855.659,13	298.042,50					21.153.701,63
Transferencias a pagar	455.919.183,38						455.919.183,38
Transferencias a Organismos Descentralizados	109.771.049,09						109.771.049,09
Obligaciones de Ejercicios Anteriores	589.756.877,76						589.756.877,76
Tesorería General de la Provincia	0,00						0,00
Instituciones Financieras	0,00						0,00
Estado Nacional	1.790.916,69						1.790.916,69
Letras del Tesoro	26.932.622,88		193.892,58				27.243.104,08
Fondos de Terceros y en Garantía	280.485.944,22		1.913.888,08		116.588,62		282.399.832,30
Otros							
3) Diferencia (1-2)	-1.861.359.779,36	-24.222.407,48	108.415.725,94	1.211.572,77	1.080.401,74		-1.774.874.486,39






Provincia de Tierra del Fuego
Antártida e Islas del Atlántico Sur
Ministerio de Economía
CONTADURIA GENERAL

RESOLUCION CONTADURIA GENERAL N° 25/10- ANEXO I
ESTADO DE SITUACION DEL TESORO (CUADRO N°6.3)
Ejercicio:2015

CONCEPTO	Organismos Descentralizados							Total
	Inst. Prov. Vivienda	Inst. Fuego Turismo	Dir. Prov. Vialidad	Dir. Prov. Puertos	Dir. Prov. Energía	Dir. Prov. O. Sanitarias	Inst. Prov. Reg. Apuestas	
1) Valores Activos	533.808.759,88	8.319.478,15	27.538.494,96	66.841.492,79	279.585.198,85	91.008.733,71	5.684.294,52	1.012.786.452,86
Caja	892.068,33				4.000,00	37.945,65	100.000,00	1.034.013,98
Bancos	345.898.208,63	4.953.372,30	5.609.769,89	30.732.017,62	57.416.879,90	9.578.052,72	5.584.294,52	459.772.595,58
Inversiones Financieras	36.576,96					3.079.757,56		3.116.334,52
Créditos	186.981.905,96	3.366.105,85	21.928.725,07	36.109.475,17	222.164.318,95	78.312.977,78	0,00	548.863.508,78
-Organismos Descentralizados								0,00
-Tesorería General de la Provincia	15.797.281,28	3.366.105,85	8.472.296,16		1.383.507,93	2.596.702,18		31.615.893,40
-Deudores por Venta de Bienes y Servicios				36.109.475,17	35.619.056,39	69.655.716,00		141.384.247,56
-Anticipos otorgados			328.751,44		3.959.312,13	6.060.559,60		10.348.623,17
-Otros Créditos	171.184.624,68		13.127.677,47		181.202.442,50			365.514.744,65
2) Valores Pasivos	61.249.888,02	4.544.411,04	27.087.397,39	6.503.430,20	334.865.781,03	20.346.801,67	5.937.763,75	460.535.473,10
Remuneraciones a pagar	15.948.245,51	3.366.105,85	17.805.592,41	4.701.310,84	13.060.589,43	13.883.694,73	63.660,72	68.829.199,49
Proveedores	28.509.379,15	1.178.305,19	9.201.621,23	1.782.975,43	74.303.737,32	5.571.103,41	1.650.598,93	122.197.720,66
-Bienes de Consumo	38.370,17		405.596,95		41.234.130,80	391.890,12	7.119,00	42.077.107,04
-Servicios no personales	264.805,21		809.855,85		5.016.098,52	469.336,04	1.555.782,93	8.115.878,55
-Bienes de Uso y Construcciones	28.206.203,77		7.986.168,43		28.053.508,00	4.709.877,25	87.697,00	69.043.454,45
Transferencias a pagar					2.996.187,90		3.252.675,24	6.248.863,14
Transferencias a Organismos Descentralizados								0,00
Obligaciones de Ejercicios Anteriores					1.210.638,44		772.780,09	1.983.418,53
Tesorería General de la Provincia								0,00
Instituciones Financieras								0,00
Estado Nacional								0,00
Letras del Tesoro					302.926,51			302.926,51
Fondos de Terceros y en Garantía	14.360.052,68		80.183,75	19.143,93	234.754.977,63	192.826,68		249.407.184,67
Otros	2.432.210,68				8.236.723,80	699.176,85	198.048,77	11.566.160,10
3) Diferencia (1-2)	472.558.871,86	3.775.067,11	451.097,57	60.338.062,59	-55.280.582,18	70.661.932,04	-253.469,23	552.250.979,76



C.P.N. Daniel A. Maldones
CONTADOR GENERAL
Contaduría General de Gobierno





Provincia de Tierra del Fuego
Antártida e Islas del Atlántico Sur
Ministerio de Economía
CONTADURIA GENERAL

RESOLUCION CONTADURIA GENERAL Nº 25/10- ANEXO I
ESTADO DE SITUACION DEL TESORO (CUADRO Nº6.4)
Ejercicio:2015

CONCEPTO	Organismos Seguridad Social		
	Inst. Prov. Aut. Unif. Seg. Social	Caja de Retiro de Policía de Tierra del Fuego	Total
1) Valores Activos	15.234.240.050,31	388.373.325,40	15.622.613.375,71
Caja		4.065.381,40	4.065.381,40
Bancos	43.535.969,04	8.493.822,25	52.029.791,29
Inversiones Financieras	89.455.228,97	144.668.274,73	234.123.503,70
Créditos	15.101.248.852,30	231.145.847,02	15.332.394.699,32
-Organismos Descentralizados	15.101.248.852,30		15.101.248.852,30
-Tesorería General de la Provincia		202.332.011,76	202.332.011,76
-Deudores por Venta de Bienes y Servicios			0,00
-Anticipos otorgados			0,00
-Otros Créditos		28.813.835,26	28.813.835,26
2) Valores Pasivos	390.569.162,66	53.418,44	390.622.581,10
Remuneraciones a pagar	14.376.140,44		14.376.140,44
Proveedores	74.675.239,41	6.658,44	74.681.897,85
-Bienes de Consumo	8.010.529,50		8.010.529,50
-Servicios no personales	65.664.660,75	6.658,44	65.671.319,19
-Bienes de Uso y Construcciones	1.000.049,16		1.000.049,16
Transferencias a pagar	279.642.132,85		279.642.132,85
Transferencias a Organismos Descentralizados			0,00
Obligaciones de Ejercicios Anteriores	8.817.543,79		8.817.543,79
Tesorería General de la Provincia			0,00
Instituciones Financieras			0,00
Estado Nacional			0,00
Letras del Tesoro			0,00
Fondos de Terceros y en Garantía	2.562.644,01	46.760,00	2.609.404,01
Otros	10.495.462,16		10.495.462,16
3) Diferencia (1-2)	14.843.670.887,65	388.319.906,96	15.231.990.794,61

C.P.N. Daniela M. [Signature]
CONTADOR GENERAL
Contaduría General de la Provincia


SECRETARÍA DE ECONOMÍA
PODER EJECUTIVO
FOLIO 169

CONTADURIA GENERAL
FOLIO 169




CONCEPTO	Administración Central	Organismos Descentralizados	Organismos Seguridad Social	TOTAL
I Saldos Iniciales (al 01/01/15)	239.983.715,87	418.097.565,67	211.296.566,27	869.377.847,81
I.a. Fondos Disponibles Provinciales	214.454.604,26	406.731.326,41	208.823.842,04	830.009.772,71
Caja	0,00	3.229.217,74	3.020.769,04	6.249.986,78
Bancos	212.203.569,90	403.502.108,67	7.205.446,83	622.911.125,40
Inversiones	2.251.034,36	0,00	198.597.626,17	200.848.660,53
I.b. Fondos de Terceros	25.529.111,61	11.366.239,26	2.472.724,23	39.368.075,10
II INGRESOS	24.417.953.624,47	1.574.027.650,00	2.915.190.863,12	28.907.172.137,59
II.a. Presupuestarios	11.637.937.714,14	1.469.807.585,30	2.900.670.044,07	16.008.415.343,51
Ingresos Tributarios	7.391.141.457,49	323.215.004,43	5.542.405,70	7.719.898.867,62
Contribuciones de la Seguridad Social	0,00	0,00	2.515.019.795,57	2.515.019.795,57
Ingresos No Tributarios	1.483.853.833,26	42.461.011,03	6.554.569,01	1.532.869.413,30
Venta de Bienes y Servicios	76.641.021,64	305.605.088,99	12.860.425,86	395.106.536,49
Ingresos de Operación	0,00	263.883.794,26	0,00	263.883.794,26
Contribuciones Figurativas	662.372.994,15	29.623.112,96	0,00	691.996.107,11
Otros	2.023.928.407,60	505.019.573,63	360.692.847,93	2.889.640.829,16
II.b. No Presupuestarios	12.780.015.910,33	104.220.064,70	14.520.819,05	12.898.756.794,08
Fondos de Terceros	161.876.093,18	87.133.911,70	5.173.004,74	254.183.009,62
Otros	12.618.139.817,15	17.086.153,00	9.347.814,31	12.644.573.784,46
III EGRESOS	24.191.156.025,22	1.528.238.837,35	2.855.078.450,57	28.574.473.313,14
III.a. Presupuestarios	10.094.022.819,19	1.432.157.458,79	2.619.444.339,80	14.145.624.617,78
Gasto en personal	5.969.619.143,26	590.122.401,45	168.555.079,10	6.728.296.623,81
Bienes y Servicios	353.284.974,84	127.246.675,78	379.237.158,73	859.768.809,35
Bienes de Uso	154.995.904,71	524.098.805,57	6.100.523,78	685.195.234,06
Transferencias	2.356.093.447,81	39.529.989,25	1.965.013.512,78	4.360.636.949,84
Gastos Figurativos	823.442.377,83	0,00	0,00	823.442.377,83
Otros	436.586.970,74	151.159.586,74	100.538.065,41	688.284.622,89
III.b. No Presupuestarios	14.097.133.206,03	96.081.378,56	235.634.110,77	14.428.848.695,36
Fondos de Terceros	160.103.772,65	79.106.993,59	5.022.460,96	244.233.227,20
Otros	13.937.029.433,38	16.974.384,97	230.611.649,81	14.184.615.468,16
IV SALDOS FINALES (al 31/12/15)	466.781.314,85	463.886.378,32	271.408.978,85	1.202.076.672,02
IV.a. Fondos Disponibles Provinciales	439.538.210,77	444.564.117,11	268.799.574,84	1.152.901.902,72
Caja	0,00	1.034.013,98	4.065.381,40	5.099.395,38
Bancos	425.098.516,74	440.450.345,57	51.409.020,28	916.957.882,59
Inversiones	14.439.694,03	3.079.757,56	213.325.173,16	230.844.624,75
IV.b. Fondos de Terceros	27.243.104,08	19.322.261,21	2.609.404,01	49.174.769,30

C.P.N. Daniel A. Maldones
CONTADOR GENERAL
Contaduría General de Gobierno




CONCEPTO	Administración Central					
	Poder Ejecutivo	Poder Legislativo	Poder Judicial	Fiscalía de Estado	Tribunal de Cuentas	Tribuna Legislativa
I Saldos Iniciales (al 01/01/15)	232.289.381,55	301.329,49	4.495.602,26	843.550,51	2.053.852,06	239.983.715,87
I a. Fondos Disponibles Provinciales	207.307.109,05	301.329,49	4.106.831,73	843.550,51	1.895.783,48	214.454.604,26
Caja	0,00					0,00
Bancos	205.246.593,45	301.329,49	4.106.831,73	653.031,75	1.895.783,48	212.203.569,90
Inversiones	2.060.515,60			190.518,76		2.251.034,36
I.b Fondos de Terceros	24.982.272,50		388.770,53		158.068,58	25.529.111,61
II INGRESOS	23.741.099.548,50	199.288.163,78	398.143.972,03	9.812.365,36	69.609.574,80	24.417.953.624,47
II.a Presupuestarios	10.961.552.735,15	199.223.380,85	397.756.506,08	9.812.365,36	69.592.726,70	11.637.937.714,14
Ingresos Tributarios	7.391.141.457,49					7.391.141.457,49
Contribuciones de la Seguridad Soc						0,00
Ingresos No Tributarios	1.471.855.228,38		11.967.822,35	553,00	30.229,53	1.483.853.833,26
Venta de Bienes y Servicios	76.641.021,64					76.641.021,64
Ingresos de Operación						0,00
Contribuciones Figurativas		199.223.380,85	383.823.813,07	9.763.303,06	69.562.497,17	662.372.994,15
Otros	2.021.915.027,64		1.964.870,66	48.509,30		2.023.928.407,60
II.b No Presupuestarios	12.779.546.813,35	64.782,93	387.465,95	0,00	16.848,10	12.780.015.910,33
Fondos de Terceros	161.595.000,96		264.244,12		16.848,10	161.876.093,18
Otros	12.617.951.812,39	64.782,93	123.221,83			12.618.139.817,15
III EGRESOS	23.524.168.866,04	195.792.795,43	390.907.568,85	9.410.053,48	70.876.741,42	24.191.156.025,22
III.a Presupuestarios	9.431.348.373,70	195.792.795,43	386.594.855,16	9.410.053,48	70.876.741,42	10.094.022.819,19
Gasto en personal	5.391.182.326,02	146.488.638,48	360.349.630,79	8.281.439,03	63.317.108,94	5.969.619.143,26
Bienes y Servicios	278.762.976,12	48.339.324,18	19.469.876,98	817.450,50	5.895.347,06	353.284.974,84
Bienes de Uso	150.466.412,57	964.832,77	2.595.825,19	311.163,95	657.670,23	154.995.904,71
Transferencias	2.355.829.148,38		264.299,43			2.356.093.447,81
Gastos Figurativos	823.442.377,83					823.442.377,83
Otros	431.665.132,78		3.915.222,77		1.006.615,19	436.586.970,74
III.b No Presupuestarios	14.092.820.492,34	0,00	4.312.713,69	0,00	0,00	14.097.133.206,03
Fondos de Terceros	159.644.650,58		459.122,07			160.103.772,65
Otros	13.933.175.841,76		3.853.591,62			13.937.029.433,38
IV SALDOS FINALES (al 31/12/15)	449.220.064,01	3.796.697,84	11.732.005,44	1.245.862,12	786.685,44	466.781.314,85
IV.a Fondos Disponibles Provinciales	422.287.441,13	3.796.697,84	11.538.112,86	1.245.862,12	670.096,82	439.538.210,77
Caja	0,00					0,00
Bancos	418.786.774,89	3.796.697,84	838.112,86	1.006.834,33	670.096,82	425.098.516,74
Inversiones	3.500.666,24		10.700.000,00	239.027,79		14.439.694,03
IV.b Fondos de Terceros	26.932.622,88	0,00	193.892,58	0,00	116.588,62	27.243.104,08


C.P.N. Daniel A. Maldones
CONTADOR GENERAL
Contaduría General de Gobierno




CONCEPTO	Organismos Descentralizados							Total
	Inst. Prov. Vivienda	Inst. Fuego. Turismo	Dir. Prov. Vialidad	Dir. Prov. Puertos	Dir. Prov. Energía	Dir. Prov. O. Sanitarias	Inst. Prov. R. Apuestas	
I Saldos Iniciales (al 01/01/15)	350.609.345,81	1.717.008,58	5.110.990,20	12.980.287,72	26.876.466,39	17.155.526,32	3.647.940,65	418.092.585,67
I.a Fondos Disponibles Provinciales	343.463.282,10	1.717.008,58	5.030.806,45	12.944.338,88	23.024.133,71	16.903.816,04	3.647.940,65	406.731.326,41
Caja	3.178.108,01				4.000,00	22.109,73	25.000,00	3.229.217,74
Bancos	340.285.174,09	1.717.008,58	5.030.806,45	12.944.338,88	23.020.133,71	16.881.706,31	3.622.940,65	403.502.108,67
Inversiones								0,00
I.b Fondos de Terceros	7.146.063,71		80.183,75	35.948,84	3.852.332,68	251.710,28	0,00	11.366.239,26
II INGRESOS	687.699.018,45	37.222.401,37	69.829.538,43	150.226.726,97	314.735.644,25	119.349.318,73	194.965.001,80	1.574.027.650,00
II.a Presupuestarios	604.964.636,94	37.222.401,37	69.829.538,43	149.428.045,61	295.957.036,15	117.441.528,65	194.964.398,15	1.469.807.585,30
Ingresos Tributarios	228.710.014,74		61.348.403,30		33.156.586,39			323.215.004,43
Contribuciones de la Seguridad Soc								0,00
Ingresos No Tributarios		13.226.076,35			1.132.624,42		28.102.310,26	42.461.011,03
Venta de Bienes y Servicios	17.734.048,13				122.184.756,81		165.686.284,05	305.605.088,99
Ingresos de Operación				149.428.045,61		114.455.748,65		263.883.794,26
Contribuciones Figurativas		21.800.538,95	4.836.794,01			2.985.780,00		29.623.112,96
Otros	358.520.574,07	2.195.786,07	3.644.341,12		139.483.068,53		1.175.803,84	505.019.573,63
II.b No Presupuestarios	82.734.381,51	0,00	0,00	798.681,36	18.778.608,10	1.907.790,08	603,65	104.220.064,70
Fondos de Terceros	82.734.381,51			117.369,99	4.282.160,20			87.133.911,70
Otros				681.311,37	14.496.447,90	1.907.790,08	603,65	17.086.153,00
III EGRESOS	691.518.076,10	33.986.037,65	69.330.758,74	132.474.997,07	284.191.230,74	123.809.089,12	192.928.647,93	1.528.238.837,35
III.a Presupuestarios	612.215.287,95	33.986.037,65	68.591.410,32	132.340.822,17	274.303.871,89	117.791.380,88	192.928.647,93	1.432.157.458,79
Gasto en personal	139.158.967,46	22.688.781,62	57.967.816,81	112.555.797,36	106.850.844,09	99.157.220,07	51.742.974,04	590.122.401,45
Bienes y Servicios	12.196.421,21	7.428.278,47	4.181.305,08	10.964.141,81	33.364.594,36	17.136.390,87	41.975.543,98	127.246.675,78
Bienes de Uso	414.265.246,46	907.633,54	76.965,73	7.414.276,40	99.726.653,50	1.497.769,94	210.260,00	524.098.805,57
Transferencias		660.000,00		1.406.606,60	21.986.813,03		15.476.569,62	39.529.989,25
Gastos Figurativos								0,00
Otros	46.594.652,82	2.301.344,02	6.365.322,70		12.374.966,91		83.523.300,29	151.159.586,74
III.b No Presupuestarios	79.302.788,15	0,00	739.348,42	134.174,90	9.887.358,85	6.017.708,24	0,00	96.081.378,56
Fondos de Terceros	75.520.392,54			134.174,90	3.452.426,15			79.106.993,59
Otros	3.782.395,61		739.348,42		6.434.932,70	6.017.708,24		16.974.384,97
IV SALDOS FINALES (al 31/12/15)	346.790.288,16	4.953.372,30	5.609.769,89	30.732.017,62	57.420.879,90	12.695.755,93	5.684.294,52	463.886.378,32
IV.a Fondos Disponibles Provinciales	332.430.235,48	4.953.372,30	5.529.586,14	30.712.873,69	52.828.813,17	12.424.941,81	5.684.294,52	444.564.117,11
Caja	892.068,33				4.000,00	37.945,65	100.000,00	1.034.013,98
Bancos	331.538.167,15	4.953.372,30	5.529.586,14	30.712.873,69	52.824.813,17	9.307.238,60	5.584.294,52	440.450.345,57
Inversiones						3.079.757,56		3.079.757,56
IV.b Fondos de Terceros	14.360.052,68	0,00	80.183,75	19.143,93	4.592.066,73	270.814,12	0,00	19.322.261,21


C.P.N. Daniel A. Maldones
CONTADOR GENERAL
Contaduría General de Gobierno




Provincia de Tierra del Fuego
Antártida e Islas del Atlántico Sur
Ministerio de Economía
CONTADURIA GENERAL

RESOLUCION CONTADURIA GENERAL N° 25/10- ANEXO I
ESTADO DE MOVIMIENTOS DEL TESORO (CUADRO N°7.4)
Ejercicio: 2015



CONCEPTO	Organismos Seguridad Social		
	Inst.Prov.Aut. Unif.Seg.Social	Caja de Retiro de Policia de T. del Fgo	Total
I Saldos Iniciales (al 01/01/14)	102.543.565,93	108.753.000,34	211.296.566,27
I.a. Fondos Disponibles Provinciales	100.117.601,70	108.706.240,34	208.823.842,04
Caja		3.020.769,04	3.020.769,04
Bancos	6.424.260,52	781.186,31	7.205.446,83
Inversiones	93.693.341,18	104.904.284,99	198.597.626,17
I.b Fondos de Terceros	2.425.964,23	46.760,00	2.472.724,23
II INGRESOS	2.684.964.764,79	230.226.098,33	2.915.190.863,12
II.a Presupuestarios	2.670.443.945,74	230.226.098,33	2.900.670.044,07
Ingresos Tributarios	5.542.405,70		5.542.405,70
Contribuciones de la Seguridad Soc	2.343.509.067,40	171.510.728,17	2.515.019.795,57
Ingresos No Tributarios	5.932.769,01	621.800,00	6.554.569,01
Venta de Bienes y Servicios	12.860.425,86		12.860.425,86
Ingresos de Operación			0,00
Contribuciones Figurativas			0,00
Otros	302.599.277,77	58.093.570,16	360.692.847,93
II.b No Presupuestarios	14.520.819,05	0,00	14.520.819,05
Fondos de Terceros	5.173.004,74		5.173.004,74
Otros	9.347.814,31		9.347.814,31
III EGRESOS	2.673.373.590,28	181.704.860,29	2.855.078.450,57
III.a Presupuestarios	2.437.739.479,51	181.704.860,29	2.619.444.339,80
Gasto en personal	157.826.905,89	10.728.173,21	168.555.079,10
Bienes y Servicios	377.749.421,11	1.487.737,62	379.237.158,73
Bienes de Uso	5.991.875,61	108.648,17	6.100.523,78
Transferencias	1.804.991.211,49	160.022.301,29	1.965.013.512,78
Gastos Figurativos			0,00
Otros	91.180.065,41	9.358.000,00	100.538.065,41
III.b No Presupuestarios	235.634.110,77	0,00	235.634.110,77
Fondos de Terceros	5.022.460,96		5.022.460,96
Otros	230.611.649,81		230.611.649,81
IV SALDOS FINALES (al 31/12/14)	114.134.740,47	157.274.238,38	271.408.978,85
IV.a Fondos Disponibles Provinciales	111.572.096,46	157.227.478,38	268.799.574,84
Caja		4.065.381,40	4.065.381,40
Bancos	42.915.198,03	8.493.822,25	51.409.020,28
Inversiones	68.656.898,43	144.668.274,73	213.325.173,16
IV.b Fondos de Terceros	2.562.644,01	46.760,00	2.609.404,01


D.P.N. Daniel A. Maldones
CONTADOR GENERAL
Contaduría General de Gobierno



Provincia de Tierra del Fuego
Antártida e Islas del
Atlántico Sur



RESOLUCION CONTADURIA GENERAL Nro 00025/2010-ANEXO II


EJECUCION PRESUPUESTARIA DE GASTOS POR PARTIDA PRINCIPAL Y PARCIAL (CUADRO Nro 8.1)

Administración Pública Provincial

Caracter: Administración Central-Ejercicio 2015

Partida Ppal y Subparcial	Compromiso	Devengado	Mandado a Pagar	Pagado
I TOTAL DE EROGACIONES	11,932,333,052.56	11,784,127,147.34	11,404,992,712.72	10,220,753,420.20
001 GASTOS EN PERSONAL	7,013,795,259.50	7,013,795,259.50	7,013,789,686.12	6,106,442,680.16
001 001 Personal permanente	6,206,634,394.94	6,206,634,394.94	6,206,629,565.69	5,609,294,278.00
001 002 Personal temporario	202,951,084.25	202,951,084.25	202,951,084.25	185,612,619.51
001 003 Servicios extraordinarios	83,089.15	83,089.15	83,089.15	82,353.30
001 004 Asignaciones familiares	16,871,970.12	16,871,970.12	16,871,970.12	15,307,988.92
001 005 Asistencia social al personal	579,238,950.11	579,238,950.11	579,238,205.98	293,595,113.08
001 006 Beneficios y compensaciones	8,015,770.93	8,015,770.93	8,015,770.93	2,550,327.35
002 BIENES DE CONSUMO	146,993,955.84	130,753,839.37	121,201,243.76	119,910,387.46
002 001 Productos alimenticios, agropecuarios y forestal	49,856,272.53	49,120,263.02	48,322,608.64	48,224,808.43
002 002 Textiles y vestuarios	4,884,370.76	4,316,084.93	3,152,736.21	3,152,736.23
002 003 Productos de papel, carton e impresos	6,043,730.25	5,844,797.77	5,308,401.77	5,128,976.67
002 004 Productos de cuero y caucho	1,907,574.02	1,867,942.10	1,863,165.40	1,321,394.88
002 005 Productos químicos, combustibles y lubricantes	51,729,089.83	41,124,133.26	36,056,140.87	35,982,306.38
002 006 Productos de minerales no metálicos	126,191.99	124,690.49	124,690.49	124,690.46
002 007 Productos metálicos	1,323,074.64	1,144,624.21	980,880.72	980,229.70
002 008 Minerales	4,668.20	4,595.50	4,595.50	4,595.50
002 009 Otros bienes de consumo	31,118,983.62	27,206,708.09	25,388,024.16	24,990,649.21
003 SERVICIOS NO PERSONALES	290,663,985.92	273,945,281.67	246,260,531.32	228,676,582.43
003 001 Servicios básicos	43,459,120.35	42,999,255.05	33,721,575.91	25,018,856.69
003 002 Alquileres y derechos	35,329,288.35	31,475,474.63	29,032,151.87	27,906,681.64
003 003 Mantenimiento, reparación y limpieza	36,408,045.20	32,665,304.30	30,492,447.91	30,263,584.05
003 004 Servicios técnicos y profesionales	49,161,822.18	43,666,429.70	41,533,784.51	41,052,478.75
003 005 Servicios comerciales y financieros	22,252,149.74	22,050,607.38	11,843,751.79	11,593,705.68
003 006 Publicidad y propaganda	2,859,756.25	2,859,756.25	2,859,756.25	2,312,913.00
003 007 Pasajes y viáticos	25,959,821.03	25,886,923.03	25,766,153.03	25,396,772.05
003 008 Impuestos, tasas y derechos, multas, regalías y	13,920,521.90	13,916,895.32	13,145,816.94	11,279,104.95
003 009 Otros servicios	61,313,460.92	58,424,636.01	57,865,093.11	53,852,485.62
004 BIENES DE USO	47,715,051.70	35,284,335.65	32,149,806.85	31,670,260.77
004 001 Bienes preexistente	71,500.00	71,500.00	71,500.00	71,500.00
004 003 Maquinarias y equipos	43,582,392.90	31,351,476.85	29,349,808.05	28,870,261.98
004 004 Equipo de seguridad	1,684,442.00	1,484,642.00	351,782.00	351,782.00
004 005 Libros, revistas y otros elementos coleccionable	383,856.30	383,856.30	383,856.30	383,856.29

C.P.N. Daniel A. Maldones
CONTADOR GENERAL
Contaduría General de Gobierno





Provincia de Tierra del Fuego
Antártida e Islas del
Atlántico Sur



RESOLUCION CONTADURIA GENERAL Nro 00025/2010-ANEXO II


EJECUCION PRESUPUESTARIA DE GASTOS POR PARTIDA PRINCIPAL Y PARCIAL (CUADRO Nro 8.1)

Administración Pública Provincial

Caracter: Administración Central-Ejercicio 2015

Partida Ppal y Subparcial	Compromiso	Devengado	Mandado a Pagar	Pagado
004 008 Activos intangibles	1,992,860.50	1,992,860.50	1,992,860.50	1,992,860.50
005 TRANSFERENCIAS	2,831,245,294.92	2,812,012,631.19	2,538,912,286.97	2,356,093,447.81
005 001 Transf. al sector privado para financiar gastos	777,188,648.78	758,040,985.05	591,253,410.66	534,253,173.51
005 002 Transf al sector privado para financiar gastos d	1,267,527.80	1,267,527.80	1,267,527.80	1,267,527.80
005 003 Transf al Sector Público Nac p/financiar gastos	17,946,103.83	17,946,103.83	17,941,103.83	17,926,103.83
005 005 Transferencias a otras entidades del Sector Publ	380,800.00	380,800.00	380,800.00	380,800.00
005 007 Transf a inst prov y munic p/financiar gastos co	1,878,008,975.58	1,878,008,975.58	1,772,156,525.66	1,648,045,482.90
005 008 Transf a inst prov y munic p/financiar gastos de	156,453,238.93	156,368,238.93	155,912,919.02	154,220,359.77
006 ACTIVOS FINANCIEROS	239,365,059.60	239,365,059.60	238,687,809.60	238,687,809.60
006 001 Compra de acciones y aportes de capital	238,687,809.60	238,687,809.60	238,687,809.60	238,687,809.60
006 003 Préstamos a largo plazo	677,250.00	677,250.00	0.00	0.00
007 SERVICIO DE LA DEUDA Y DISMINUCIÓN DE OTROS PASIV	202,093,587.42	200,194,495.58	190,699,970.13	190,699,970.13
007 001 Servicio de la deuda interna	71,535,763.06	71,535,763.06	71,535,763.06	71,535,763.06
007 003 Intereses por préstamos recibidos	34,212,211.14	33,304,890.96	30,847,111.39	30,847,111.39
007 004 Disminución de préstamos a corto plazo	12,053,397.03	11,349,608.25	11,349,608.25	11,349,608.25
007 005 Disminución de préstamos a largo plazo	6,508,783.15	6,220,800.27	5,060,677.39	5,060,677.39
007 008 Disminución de otros pasivos	77,783,433.04	77,783,433.04	71,906,810.04	71,906,810.04
008 OTROS GASTOS	5,211,010.64	5,211,010.64	2,277,353.05	2,277,353.05
008 004 Otras pérdidas	5,211,010.64	5,211,010.64	2,277,353.05	2,277,353.05
009 GASTOS FIGURATIVOS	933,213,426.92	933,213,426.92	897,876,614.55	823,442,377.83
009 001 De la Administración Provincial para transaccion	926,930,732.85	926,930,732.85	894,890,834.55	820,456,597.83
009 002 De la Administración Provincial para transaccion	6,282,694.07	6,282,694.07	2,985,780.00	2,985,780.00
042 Construcciones	222,036,420.10	140,351,807.22	123,137,410.37	122,852,550.96
042 001 Construcciones en bienes de dominio privado	212,571,533.94	131,306,275.09	115,599,510.12	115,314,650.71
042 002 Construcciones en bienes de dominio publico	9,464,886.16	9,045,532.13	7,537,900.25	7,537,900.25

C.P.N. Daniel A. Maldones
CONTADOR GENERAL
Secretaría General de Gobierno





Provincia de Tierra del Fuego
Antártida e Islas del
Atlántico Sur




RESOLUCION CONTADURIA GENERAL Nro 00025/2010-ANEXO II


EJECUCION PRESUPUESTARIA DE GASTOS POR PARTIDA PRINCIPAL Y PARCIAL (CUADRO Nro 8.1)

Administración Pública Provincial

Caracter: Organismos Descentralizados Autárquicos-Ejercicio 2015

Partida Ppal y Subparcial	Compromiso	Devengado	Mandado a Pagar	Pagado
I TOTAL DE EROGACIONES	1,840,453,821.46	1,577,936,393.68	1,560,209,475.35	1,377,047,952.68
001 GASTOS EN PERSONAL	633,153,868.28	632,865,861.41	627,892,984.65	564,036,661.92
001 001 Personal permanente	578,706,389.24	578,418,382.37	573,460,520.83	516,456,552.14
001 002 Personal temporario	22,509,546.40	22,509,546.40	22,509,546.40	18,065,992.80
001 003 Servicios extraordinarios	3,484,288.42	3,484,288.42	3,484,267.92	2,957,812.03
001 004 Asignaciones familiares	11,038,621.28	11,038,621.28	11,038,621.28	10,234,446.95
001 005 Asistencia social al personal	12,589,468.27	12,589,468.27	12,576,562.83	12,205,350.09
001 006 Beneficios y compensaciones	4,825,554.67	4,825,554.67	4,823,465.39	4,116,507.91
002 BIENES DE CONSUMO	71,848,519.96	70,308,968.16	69,614,146.71	27,544,158.53
002 001 Productos alimenticios, agropecuarios y forestal	442,685.05	425,062.05	379,461.12	372,165.11
002 002 Textiles y vestuarios	5,627,766.46	5,615,501.70	5,101,963.46	4,842,688.46
002 003 Productos de papel, carton e impresos	801,685.90	769,316.90	754,436.90	725,095.10
002 004 Productos de cuero y caucho	363,906.54	260,511.26	256,982.90	256,982.90
002 005 Productos químicos, combustibles y lubricantes	7,873,907.95	7,424,965.69	7,411,973.89	6,784,538.61
002 006 Productos de minerales no metálicos	842,643.51	842,643.51	828,016.99	796,960.04
002 007 Productos metálicos	786,253.74	728,504.94	677,226.22	615,727.83
002 008 Minerales	47,996,153.34	47,935,803.92	47,923,595.92	7,346,845.55
002 009 Otros bienes de consumo	7,113,517.47	6,306,658.19	6,280,489.31	5,803,154.93
003 SERVICIOS NO PERSONALES	117,525,612.02	108,475,008.83	105,286,527.09	98,725,882.26
003 001 Servicios básicos	25,215,242.44	22,001,756.39	21,558,152.52	19,559,904.42
003 002 Alquileres y derechos	16,043,906.68	14,269,930.10	13,397,786.72	13,128,667.12
003 003 Mantenimiento, reparación y limpieza	10,363,833.61	9,472,087.79	9,263,567.40	8,967,339.05
003 004 Servicios técnicos y profesionales	7,568,169.25	6,772,623.20	6,606,863.80	5,076,519.62
003 005 Servicios comerciales y financieros	9,816,321.13	9,435,028.74	8,885,837.43	7,198,032.88
003 006 Publicidad y propaganda	1,117,076.86	989,576.86	890,678.86	846,174.86
003 007 Pasajes y viáticos	2,607,547.80	2,607,247.80	2,524,175.03	2,517,360.95
003 008 Impuestos, tasas y derechos, multas, regalías y	2,437,204.09	2,301,229.88	2,213,707.77	2,210,214.01
003 009 Otros servicios	42,356,310.16	40,625,528.07	39,945,757.56	39,221,669.35
004 BIENES DE USO	52,369,461.82	46,820,043.84	46,149,406.69	39,525,934.67
004 003 Maquinarias y equipos	51,987,781.36	46,438,363.38	45,767,726.23	39,145,354.21
004 005 Libros, revistas y otros elementos coleccionable	81,295.50	81,295.50	81,295.50	80,195.50
004 008 Activos intangibles	300,384.96	300,384.96	300,384.96	300,384.96
005 TRANSFERENCIAS	43,253,420.83	43,253,204.11	39,960,528.87	36,964,340.97


C.P.N. Daniel A. Maldones
CONTADOR GENERAL
Contaduría General de Gobierno





Provincia de Tierra del Fuego
Antártida e Islas del
Atlántico Sur



RESOLUCION CONTADURIA GENERAL Nro 00025/2010-ANEXO II


EJECUCION PRESUPUESTARIA DE GASTOS POR PARTIDA PRINCIPAL Y PARCIAL (CUADRO Nro 8.1)

Administración Pública Provincial

Caracter: Organismos Descentralizados Autárquicos-Ejercicio 2015

Partida Ppal y Subparcial	Compromiso	Devengado	Mandado a Pagar	Pagado
005 001 Transf. al sector privado para financiar gastos	40,731,609.16	40,731,392.44	37,438,717.20	34,829,914.20
005 003 Transf al Sector Público Nac p/financiar gastos	1,408,367.72	1,408,367.72	1,408,367.72	1,304,486.30
005 007 Transf a inst prov y munic p/financiar gastos co	21,487.15	21,487.15	21,487.15	21,487.15
005 008 Transf a inst prov y munic p/financiar gastos de	1,091,956.80	1,091,956.80	1,091,956.80	808,453.32
006 ACTIVOS FINANCIEROS	65,593,920.66	48,282,990.32	48,282,990.32	45,850,779.64
006 003 Préstamos a largo plazo	65,593,920.66	48,282,990.32	48,282,990.32	45,850,779.64
007 SERVICIO DE LA DEUDA Y DISMINUCIÓN DE OTROS PASIV	17,749,005.34	17,749,005.34	17,749,005.34	17,749,005.34
007 001 Servicio de la deuda interna	15,349,005.34	15,349,005.34	15,349,005.34	15,349,005.34
007 006 Disminución de cuentas y documentos a pagar	2,400,000.00	2,400,000.00	2,400,000.00	2,400,000.00
008 OTROS GASTOS	80,194,805.34	80,194,805.34	79,997,256.57	79,996,756.57
008 003 Descuentos y bonificaciones	161,790.83	161,790.83	161,790.83	161,790.83
008 004 Otras pérdidas	80,033,014.51	80,033,014.51	79,835,465.74	79,834,965.74
042 Construcciones	758,765,207.21	529,986,506.33	525,276,629.11	466,654,432.78
042 001 Construcciones en bienes de dominio privado	710,474,744.70	506,177,641.43	506,177,641.43	460,155,806.08
042 002 Construcciones en bienes de dominio publico	48,290,462.51	23,808,864.90	19,098,987.68	6,498,626.70


C.P.N. Daniel A. Maldones
CONTADOR GENERAL
Contaduría General de Gobierno





Provincia de Tierra del Fuego
Antártida e Islas del
Atlántico Sur



RESOLUCION CONTADURIA GENERAL Nro 00025/2010-ANEXO II

EJECUCION PRESUPUESTARIA DE GASTOS POR PARTIDA PRINCIPAL Y PARCIAL (CUADRO Nro 8.1)

Administración Pública Provincial

Caracter: Organismos de la Seguridad Social-Ejercicio 2015

Partida Ppal y Subparcial	Compromiso	Devengado	Mandado a Pagar	Pagado
I TOTAL DE EROGACIONES	3,067,272,267.07	3,067,272,267.07	2,839,011,865.49	2,688,076,633.68
001 GASTOS EN PERSONAL	182,931,219.54	182,931,219.54	168,650,042.20	168,555,079.01
001 001 Personal permanente	169,081,519.34	169,081,519.34	155,271,069.96	155,177,374.73
001 002 Personal temporario	8,685,941.77	8,685,941.77	8,500,419.74	8,499,151.88
001 003 Servicios extraordinarios	2,542,777.92	2,542,777.92	2,412,085.44	2,412,085.44
001 004 Asignaciones familiares	2,590,409.43	2,590,409.43	2,435,895.98	2,435,895.88
001 005 Asistencia social al personal	30,571.08	30,571.08	30,571.08	30,571.08
002 BIENES DE CONSUMO	64,866,096.99	64,866,096.99	63,220,762.68	56,855,567.49
002 001 Productos alimenticios, agropecuarios y forestal	91,210.92	91,210.92	86,992.92	79,492.92
002 002 Textiles y vestuarios	44,450.80	44,450.80	44,450.80	44,450.80
002 003 Productos de papel, carton e impresos	344,191.36	344,191.36	337,608.36	337,608.36
002 004 Productos de cuero y caucho	11,000.00	11,000.00	7,520.00	7,520.00
002 005 Productos químicos, combustibles y lubricantes	51,708,970.76	51,708,970.76	51,168,120.45	45,649,345.25
002 007 Productos metálicos	7,324.72	7,324.72	7,324.72	7,324.72
002 009 Otros bienes de consumo	12,658,948.43	12,658,948.43	11,568,745.43	10,729,825.44
003 SERVICIOS NO PERSONALES	388,046,410.03	388,046,410.03	367,864,980.82	322,375,090.84
003 001 Servicios básicos	1,665,569.63	1,665,569.63	1,602,705.66	1,589,978.70
003 002 Alquileres y derechos	1,265,505.45	1,265,505.45	1,120,005.45	1,081,069.65
003 003 Mantenimiento, reparación y limpieza	4,205,612.43	4,205,612.43	3,728,433.43	3,728,433.43
003 004 Servicios técnicos y profesionales	375,068,987.39	375,068,987.39	355,841,843.06	310,410,274.28
003 005 Servicios comerciales y financieros	512,138.66	512,138.66	491,440.17	484,781.73
003 006 Publicidad y propaganda	15,450.00	15,450.00	15,450.00	15,450.00
003 007 Pasajes y viáticos	419,374.22	419,374.22	416,639.97	416,639.97
003 008 Impuestos, tasas y derechos, multas, regalías y	793,917.03	793,917.03	782,579.83	782,579.83
003 009 Otros servicios	4,099,855.22	4,099,855.22	3,865,883.25	3,865,883.25
004 BIENES DE USO	7,100,572.94	7,100,572.94	6,129,423.78	6,100,523.78
004 003 Maquinarias y equipos	844,322.94	844,322.94	840,048.78	811,148.78
004 008 Activos intangibles	6,256,250.00	6,256,250.00	5,289,375.00	5,289,375.00
005 TRANSFERENCIAS	2,244,637,541.57	2,244,637,541.57	2,057,787,103.05	1,964,995,408.72
005 001 Transf. al sector privado para financiar gastos	2,244,360,488.77	2,244,360,488.77	2,057,510,050.25	1,964,718,355.92
005 007 Transf a inst prov y munic p/financiar gastos co	277,052.80	277,052.80	277,052.80	277,052.80
006 ACTIVOS FINANCIEROS	179,690,426.00	179,690,426.00	175,359,552.96	169,194,963.84
006 001 Compra de acciones y aportes de capital	3,800,000.00	3,800,000.00	3,800,000.00	3,800,000.00

C.P.N. Daniel A. Maldones
CONTADOR GENERAL
Contaduría General de Gobierno

Contabilidad General Informe: f3 Ene 11 Pagina: 1 de 2



Provincia de Tierra del Fuego
Antártida e Islas del
Atlántico Sur



RESOLUCION CONTADURIA GENERAL Nro 00025/2010-ANEXO II


EJECUCION PRESUPUESTARIA DE GASTOS POR PARTIDA PRINCIPAL Y PARCIAL (CUADRO Nro 8.1)

Administracion Publica Provincial

Caracter: Organismos de la Seguridad Social-Ejercicio 2015

Partida Ppal y Subparcial	Compromiso	Devengado	Mandado a Pagar	Pagado
006 002 Préstamos a corto plazo	96,830,898.43	96,830,898.43	96,630,898.43	95,730,898.43
006 006 Incremento de cuentas a cobrar	63,975,561.42	63,975,561.42	59,844,688.38	54,580,099.26
006 008 Increm de activos diferidos y adelantos a prov y	15,083,966.15	15,083,966.15	15,083,966.15	15,083,966.15


C.P.N. Daniel A. Maldones
CONTADOR GENERAL
Contaduría General de Gobierno





Provincia de Tierra del Fuego
Antártida e Islas
del Atlántico Sur

RESOLUCIÓN CONTADURÍA GENERAL NRO 00025/2010-ANEXO I
EJECUCIÓN PRESUPUESTARIA DE RECURSOS POR RUBROS AL 31/12/2015 (CUADRO NRO 9.1)
ADMINISTRACIÓN PÚBLICA PROVINCIAL

Caracter : 001-Administración Central
Ejercicio : 2015

Rubro	Descripcion Rubro	Formulado	Aumentos	Disminucion	Calculo Definitivo	Ejecutado	Saldo
	TOTAL RECURSOS	11,835,776,918.90	1,050,240,656.36	49,258,218.45	12,836,759,356.81	11,836,638,497.18	1,000,120,859.63
01	RUBRO I	9,196,149,988.32	656,755,465.56	0.00	9,852,905,453.88	9,065,796,372.83	787,109,081.05
01 01	INGRESOS TRIBUTARIOS	7,150,922,871.94	564,504,356.05	0.00	7,715,427,227.99	7,391,141,457.48	324,285,770.51
01 01 01	Sobre los Ingresos	48,462,720.00	45,956,124.60	0.00	94,418,844.60	95,553,731.55	-1,134,886.95
01 01 01 01	Ganancias	48,462,720.00	45,956,124.60	0.00	94,418,844.60	95,553,731.55	-1,134,886.95
01 01 01 01 01	Ganancias Ley Nº 23.548 - Rentas Generales	5,700,000.00	0.00	0.00	5,700,000.00	5,370,000.00	330,000.00
01 01 01 01 02	Ganancias Ley Nº 23.548 - Coparticipación a Municipi	0.00	0.00	0.00	0.00	0.00	0.00
01 01 01 01 03	Ganancias Ley Nº 24.073 - Fondo Infraestructura Bá	42,762,720.00	45,956,124.60	0.00	88,718,844.60	90,183,731.55	-1,464,886.95
01 01 01 01 09	Ganancias - Otras Afectaciones	0.00	0.00	0.00	0.00	0.00	0.00
01 01 01 02	Ganancia Minima Presunta	0.00	0.00	0.00	0.00	0.00	0.00
01 01 01 02 01	Beneficios Eventuales Ley Nº 23.548 - Rentas Gener	0.00	0.00	0.00	0.00	0.00	0.00
01 01 01 02 02	Beneficios Eventuales Ley Nº 23.548 - Coparticpac	0.00	0.00	0.00	0.00	0.00	0.00
01 01 01 02 09	Beneficios Eventuales - Otras Afectaciones	0.00	0.00	0.00	0.00	0.00	0.00
01 01 01 03	Premios de Juegos de Azar y Concursos Deportivos	0.00	0.00	0.00	0.00	0.00	0.00
01 01 01 03 01	Premios de Juegos de Azar y Concursos Deportivos L	0.00	0.00	0.00	0.00	0.00	0.00
01 01 01 03 02	Premios de Juegos de Azar y Concursos Deportivos L	0.00	0.00	0.00	0.00	0.00	0.00
01 01 01 03 09	Premios de Juegos de Azar y Concursos Deportivos -	0.00	0.00	0.00	0.00	0.00	0.00
01 01 02	Sobre el Patrimonio	4,379,100.58	118,500,000.00	0.00	122,879,100.58	122,579,485.07	299,615.51
01 01 02 01	Activos	0.00	0.00	0.00	0.00	0.00	0.00
01 01 02 01 01	Activos Ley Nº 23.548 - Rentas Generales	0.00	0.00	0.00	0.00	0.00	0.00
01 01 02 01 02	Activos Ley Nº 23.548 - Coparticipación a Municipi	0.00	0.00	0.00	0.00	0.00	0.00
01 01 02 01 03	Activos Ley Nº 23.906 - Fondo Educativo	0.00	0.00	0.00	0.00	0.00	0.00
01 01 02 01 09	Activos - Otras Afectaciones	0.00	0.00	0.00	0.00	0.00	0.00
01 01 02 02	Capitales	0.00	0.00	0.00	0.00	0.00	0.00
01 01 02 02 01	Capitales Ley Nº 23.548 - Rentas Generales	0.00	0.00	0.00	0.00	0.00	0.00





Provincia de Tierra del Fuego
Antártida e Islas
del Atlántico Sur

RESOLUCIÓN CONTADURÍA GENERAL NRO 00025/2010-ANEXO I
EJECUCIÓN PRESUPUESTARIA DE RECURSOS POR RUBROS AL 31/12/2015 (CUADRO NRO 9.1)
ADMINISTRACIÓN PÚBLICA PROVINCIAL


Caracter : 001-Administración Central
Ejercicio : 2015

Rubro	Descripción Rubro	Formulado	Aumentos	Disminución	Calculo Definitivo	Ejecutado	Saldo
01 01 02 02 02	Capitales Ley Nº 23.548 - Coparticipación a Munic	0.00	0.00	0.00	0.00	0.00	0.00
01 01 02 02 09	Capitales - Otras Afectaciones	0.00	0.00	0.00	0.00	0.00	0.00
01 01 02 03	Inmuebles	4,379,100.58	0.00	0.00	4,379,100.58	2,941,715.04	1,437,385.54
01 01 02 03 01	Inmuebles - Rentas Generales	4,379,100.58	0.00	0.00	4,379,100.58	2,941,715.04	1,437,385.54
01 01 02 03 02	Inmuebles - Coparticipación a Municipios	0.00	0.00	0.00	0.00	0.00	0.00
01 01 02 03 09	Inmuebles - Otras Afectaciones	0.00	0.00	0.00	0.00	0.00	0.00
01 01 02 04	Automotores	0.00	0.00	0.00	0.00	0.00	0.00
01 01 02 04 01	Automotores - Rentas Generales	0.00	0.00	0.00	0.00	0.00	0.00
01 01 02 04 02	Automotores - Coparticipación a Municipios	0.00	0.00	0.00	0.00	0.00	0.00
01 01 02 04 09	Automotores - Otras Afectaciones	0.00	0.00	0.00	0.00	0.00	0.00
01 01 02 05	Bienes Personales No Incorporados al Proceso Econó	0.00	118,500,000.00	0.00	118,500,000.00	119,637,770.03	-1,137,770.03
01 01 02 05 01	Bienes Personales no Incorporados al Proceso Econó	0.00	0.00	0.00	0.00	0.00	0.00
01 01 02 05 09	Bienes Personales no Incorporados al Proceso Econó	0.00	118,500,000.00	0.00	118,500,000.00	119,637,770.03	-1,137,770.03
01 01 03	Ingresos por Producción	2,438,443,178.87	62,762,926.31	0.00	2,501,206,105.18	2,084,006,404.44	417,199,700.74
01 01 03 01	Valor Agregado	0.00	0.00	0.00	0.00	0.00	0.00
01 01 03 01 01	Valor Agregado Ley Nº 23.548 - Rentas Generales	0.00	0.00	0.00	0.00	0.00	0.00
01 01 03 01 02	Valor Agregado Ley Nº 23.548 - Coparticipación a M	0.00	0.00	0.00	0.00	0.00	0.00
01 01 03 01 03	Valor Agregado Ley Nº 23.966 - Seguridad Social	0.00	0.00	0.00	0.00	0.00	0.00
01 01 03 02	Internos Unificados	0.00	0.00	0.00	0.00	0.00	0.00
01 01 03 02 01	Internos Unificados Ley Nº 23.548 - Rentas General	0.00	0.00	0.00	0.00	0.00	0.00
01 01 03 02 02	Internos Unificados Ley Nº 23.548 - Coparticipació	0.00	0.00	0.00	0.00	0.00	0.00
01 01 03 02 09	Internos Unificados - Otras Afectaciones	0.00	0.00	0.00	0.00	0.00	0.00
01 01 03 03	Combustibles Líquidos	19,444,920.00	2,486,556.31	0.00	21,931,476.31	21,318,059.12	613,417.19
01 01 03 03 01	Combustibles Líquidos Ley Nº 23.966 - Dirección Pr	0.00	0.00	0.00	0.00	0.00	0.00
01 01 03 03 02	Combustibles Líquidos Ley Nº 23.966 - Obras de Inf	19,444,920.00	2,486,556.31	0.00	21,931,476.31	21,318,059.12	613,417.19

Usuario: adratler - Fecha: 19/05/2016 - Hora: 15:46

Contabilidad General Informe: f3fhlg-Página Nro 2 de 26

Las Islas Malvinas, Georgias y Sandwich del Sur son y serán Argentinas





Provincia de Tierra del Fuego
Antártida e Islas
del Atlántico Sur

RESOLUCIÓN CONTADURÍA GENERAL NRO 00025/2010-ANEXO I
EJECUCIÓN PRESUPUESTARIA DE RECURSOS POR RUBROS AL 31/12/2015 (CUADRO NRO 9.1)
ADMINISTRACIÓN PÚBLICA PROVINCIAL

Caracter : 001-Administración Central
Ejercicio : 2015

Rubro	Descripción Rubro	Formulado	Aumentos	Disminucion	Calculo Definitivo	Ejecutado	Saldo
01 01 03 03 03	Combustibles Líquidos Ley Nº 23.966 - FONAVI	0.00	0.00	0.00	0.00	0.00	0.00
01 01 03 03 04	Combustibles Líquidos Ley Nº 23.966 - FEDEI	0.00	0.00	0.00	0.00	0.00	0.00
01 01 03 04	Consumo de Energía Eléctrica	0.00	0.00	0.00	0.00	0.00	0.00
01 01 03 04 01	Consumo de Energía Eléctrica Ley Nº 24.065 - FEDEI	0.00	0.00	0.00	0.00	0.00	0.00
01 01 03 04 02	Consumo de Energía Eléctrica Ley Nº 24.065 - Compe	0.00	0.00	0.00	0.00	0.00	0.00
01 01 03 04 09	Consumo de Energía Eléctrica - Otras Afectaciones	0.00	0.00	0.00	0.00	0.00	0.00
01 01 03 05	Sellos	124,699,172.02	16,532,445.00	0.00	141,231,617.02	142,764,013.43	-1,532,396.41
01 01 03 05 01	Sellos - Rentas Generales	124,699,172.02	16,532,445.00	0.00	141,231,617.02	142,764,013.43	-1,532,396.41
01 01 03 05 02	Sellos - Coparticipación a Municipios	0.00	0.00	0.00	0.00	0.00	0.00
01 01 03 05 09	Sellos - Otras Afectaciones	0.00	0.00	0.00	0.00	0.00	0.00
01 01 03 06	Ingresos Brutos	2,294,299,086.85	43,743,925.00	0.00	2,338,043,011.85	1,919,924,331.89	418,118,679.96
01 01 03 06 01	Ingresos Brutos - Rentas Generales	2,294,299,086.85	43,743,925.00	0.00	2,338,043,011.85	1,913,954,310.94	424,088,700.91
01 01 03 06 01 01	Ingresos Brutos - Rtas.Grls. Rec.Local	444,984,047.85	43,614,145.00	0.00	488,598,192.85	514,323,145.04	-25,724,952.19
01 01 03 06 01 02	Ingresos Brutos - Rtas.Grls.Convenio M.	1,849,315,039.00	129,780.00	0.00	1,849,444,819.00	1,399,631,165.90	449,813,653.10
01 01 03 06 01 03	Ingresos Brutos - Retenciones DGR	0.00	0.00	0.00	0.00	0.00	0.00
01 01 03 06 02	Ingresos Brutos - Coparticipación a Municipios	0.00	0.00	0.00	0.00	0.00	0.00
01 01 03 06 09	Ingresos Brutos - Otras Afectaciones	0.00	0.00	0.00	0.00	5,970,020.95	-5,970,020.95
01 01 04	Otros tributos	373,991,472.37	73,244,878.51	0.00	447,236,350.88	441,775,230.91	5,461,119.97
01 01 04 01	Otros Tributos de Origen Nacional	0.00	0.00	0.00	0.00	0.00	0.00
01 01 04 01 01	Otros Tributos de Origen Nacional Ley Nº 23.548 -	0.00	0.00	0.00	0.00	0.00	0.00
01 01 04 01 02	Otros Tributos de Origen Nacional Ley Nº 23.548 -	0.00	0.00	0.00	0.00	0.00	0.00
01 01 04 01 09	Otros Tributos de Origen Nacional - Otras Afectaci	0.00	0.00	0.00	0.00	0.00	0.00
01 01 04 02	Otros Tributos de Jurisdicción Provincial	373,991,472.37	73,244,878.51	0.00	447,236,350.88	441,775,230.91	5,461,119.97
01 01 04 02 01	Otros Tributos de Jurisdicción Provincial - Rentas	0.00	25,608.51	0.00	25,608.51	25,608.51	0.00
01 01 04 02 02	Ley Territorial N 326 - Bomberos Voluntarios	0.00	0.00	0.00	0.00	0.00	0.00

Usuario: adratler - Fecha: 19/05/2016 - Hora: 15:46

Contabilidad General Informe: f3fhlg-Página Nro 3 de 26

Las Islas Malvinas, Georgias y Sandwich del Sur son y serán Argentinas






Provincia de Tierra del Fuego
Antártida e Islas
del Atlántico Sur

RESOLUCIÓN CONTADURÍA GENERAL NRO 00025/2010-ANEXO I
EJECUCIÓN PRESUPUESTARIA DE RECURSOS POR RUBROS AL 31/12/2015 (CUADRO NRO 9.1)
ADMINISTRACIÓN PÚBLICA PROVINCIAL

Caracter : 001-Administración Central
Ejercicio : 2015

Rubro	Descripcion Rubro	Formulado	Aumentos	Disminucion	Calculo Definitivo	Ejecutado	Saldo
01 01 04 02 03	Fondo social de Reactivacion Productiva	188,755.50	0.00	0.00	188,755.50	1,024,506.58	-835,751.08
01 01 04 02 04	Fondo Obra Puerto Caleta la Mision	0.00	0.00	0.00	0.00	0.00	0.00
01 01 04 02 05	Recupero Fondo Obra Hotel los Yaganes	0.00	0.00	0.00	0.00	0.00	0.00
01 01 04 02 06	Fondo Social Reac.Prod-Retenciones DGR	0.00	0.00	0.00	0.00	0.00	0.00
01 01 04 02 07	Fondo de Solvencia Social Ley 756	425,718.33	0.00	0.00	425,718.33	347,469.60	78,248.73
01 01 04 02 08	Fondo de Solvencia Social Ley 756-Tesoreria	0.00	0.00	0.00	0.00	0.00	0.00
01 01 04 02 09	Otros Tributos de Jurisdicción Provincial - Otras	0.00	0.00	0.00	0.00	0.00	0.00
01 01 04 02 10	Fdo. Financ. Serv. Soc. -Ley Prov. N° 907.	373,376,998.54	73,219,270.00	0.00	446,596,268.54	440,377,646.22	6,218,622.32
01 01 04 02 11	Fdo. Financ. Serv. Soc. Ley Prov. 907 -Tesoreria.	0.00	0.00	0.00	0.00	0.00	0.00
01 01 05	Ingresos por regimenes federales	3,985,137,900.12	108,915,127.69	0.00	4,094,053,027.81	4,287,779,056.92	-193,726,029.11
01 01 05 01	Coparticipación Federal de Impuestos - Ley 23.548	3,495,449,070.12	0.00	0.00	3,495,449,070.12	3,687,685,004.29	-192,235,934.17
01 01 05 01 01	Coparticipación Federal de Impuestos - Rentas Gene	3,494,909,990.00	0.00	0.00	3,494,909,990.00	3,686,708,968.23	-191,798,978.23
01 01 05 01 02	Coparticipación Federal de Impuestos - Coparticipa	0.00	0.00	0.00	0.00	0.00	0.00
01 01 05 01 03	Copa.Fed.Imp. Fdo.Edu.y Pro.Cooperativas	539,080.12	0.00	0.00	539,080.12	976,036.06	-436,955.94
01 01 05 01 09	Coparticipación Federal de Impuestos - Otras Afect	0.00	0.00	0.00	0.00	0.00	0.00
01 01 05 02	Coparticipación Federal de Monotributo - Ley 24.97	29,259,230.00	0.00	0.00	29,259,230.00	20,760,545.37	8,498,684.63
01 01 05 02 01	Monotributo - Rentas Generales	29,259,230.00	0.00	0.00	29,259,230.00	20,760,545.37	8,498,684.63
01 01 05 02 02	Monotributo - Coparticipación a Municipios	0.00	0.00	0.00	0.00	0.00	0.00
01 01 05 02 09	Monotributo - Otras Afectaciones	0.00	0.00	0.00	0.00	0.00	0.00
01 01 05 03	Cláusula de Garantía Régimen Coparticipación Feder	0.00	0.00	0.00	0.00	0.00	0.00
01 01 05 03 01	Cláusula de Garantía - Rentas Generales	0.00	0.00	0.00	0.00	0.00	0.00
01 01 05 03 02	Cláusula de Garantía - Coparticipación a Municipio	0.00	0.00	0.00	0.00	0.00	0.00
01 01 05 03 09	Clausula de Garantia - Otras Afectaciones	0.00	0.00	0.00	0.00	0.00	0.00
01 01 05 04	Cancelación de Bonos de Consolidación de la Deuda	0.00	0.00	0.00	0.00	0.00	0.00
01 01 05 04 01	Bonos de Consolidación - Rentas Generales	0.00	0.00	0.00	0.00	0.00	0.00





Provincia de Tierra del Fuego
Antártida e Islas
del Atlántico Sur

RESOLUCIÓN CONTADURÍA GENERAL NRO 00025/2010-ANEXO I
EJECUCIÓN PRESUPUESTARIA DE RECURSOS POR RUBROS AL 31/12/2015 (CUADRO NRO 9.1)
ADMINISTRACIÓN PÚBLICA PROVINCIAL

Caracter : 001-Administración Central
Ejercicio : 2015

Rubro	Descripcion Rubro	Formulado	Aumentos	Disminucion	Calculo Definitivo	Ejecutado	Saldo
01 01 05 04 02	Bonos de Consolidación - Coparticipación a Municip	0.00	0.00	0.00	0.00	0.00	0.00
01 01 05 04 09	Bonos de Consolidación - Otras Afectaciones	0.00	0.00	0.00	0.00	0.00	0.00
01 01 05 05	Excedente Conurbano Bonaerense - Ley 24.621	460,429,600.00	108,915,127.69	0.00	569,344,727.69	579,333,507.26	-9,988,779.57
01 01 05 05 01	Excedente Conurbano - Rentas Generales	460,429,600.00	108,915,127.69	0.00	569,344,727.69	579,333,507.26	-9,988,779.57
01 01 05 05 02	Excedente Conurbano - Coparticipación a Municipio	0.00	0.00	0.00	0.00	0.00	0.00
01 01 05 05 09	Excedente Conurbano - Otras Afectaciones	0.00	0.00	0.00	0.00	0.00	0.00
01 01 06	Aportes no reintegrables	136,000,000.00	77,092,217.87	0.00	213,092,217.87	115,000,717.98	98,091,499.89
01 01 06 01	Compensación de Desequilibrios Fiscales - Ley N 24	36,000,000.00	0.00	0.00	36,000,000.00	35,999,998.11	1.89
01 01 06 02	Aportes del Tesoro Nacional - Ley 23.548 Art. 5º	100,000,000.00	77,092,217.87	0.00	177,092,217.87	79,000,719.87	98,091,498.00
01 01 07	Ingresos por fondos y programas nacionales	164,508,500.00	78,033,081.07	0.00	242,541,581.07	244,446,830.61	-1,905,249.54
01 01 07 01	Fondo Educativo - Ley 23.906	8,500.00	0.00	0.00	8,500.00	4,676.28	3,823.72
01 01 07 02	Sistema de Seguridad Social - Ley 23.966 Art.5º y	0.00	0.00	0.00	0.00	0.00	0.00
01 01 07 03	Fondo Nacional de la Vivienda - FONAVI	0.00	0.00	0.00	0.00	0.00	0.00
01 01 07 04	Coparticipación Vial Ley 23.966 Art. 7º	0.00	0.00	0.00	0.00	0.00	0.00
01 01 07 05	Fondo Obras de Infraestructura - Ley 23.966 Art.	0.00	0.00	0.00	0.00	0.00	0.00
01 01 07 06	Servicios Nacionales Transferidos - Ley 24.049	12,000,000.00	0.00	0.00	12,000,000.00	12,000,000.00	0.00
01 01 07 06 01	Servicios Nacionales Transferidos - Educación	11,700,000.00	0.00	0.00	11,700,000.00	11,700,000.00	0.00
01 01 07 06 02	Servicios Nacionales Transferidos - POSOCO	200,004.00	0.00	0.00	200,004.00	200,004.00	0.00
01 01 07 06 03	Servicios Nacionales Transferidos - PROSONU	99,996.00	0.00	0.00	99,996.00	99,996.00	0.00
01 01 07 07	Fondo Especial de Desarrollo Eléctrico del Interio	0.00	0.00	0.00	0.00	0.00	0.00
01 01 07 08	Fondo Obras Infraestructura Básica Social - Ley 24	0.00	0.00	0.00	0.00	0.00	0.00
01 01 07 09	Fdo.Financiamiento Educativo - Ley 26075	152,500,000.00	78,033,081.07	0.00	230,533,081.07	232,442,154.33	-1,909,073.26
01 01 07 10	Fondo Federal Solidario Dto.Nac.206/09	0.00	0.00	0.00	0.00	0.00	0.00
01 02	INGRESOS NO TRIBUTARIOS	1,917,033,606.18	45,564,602.87	0.00	1,962,598,209.05	1,484,767,277.93	477,830,931.12
01 02 01	Tasas	711,381,620.06	24,856,762.47	0.00	736,238,382.53	656,442,516.58	79,795,865.95





Provincia de Tierra del Fuego
Antártida e Islas
del Atlántico Sur

RESOLUCIÓN CONTADURÍA GENERAL NRO 00025/2010-ANEXO I
EJECUCIÓN PRESUPUESTARIA DE RECURSOS POR RUBROS AL 31/12/2015 (CUADRO NRO 9.1)
ADMINISTRACIÓN PÚBLICA PROVINCIAL


Caracter : 001-Administración Central
Ejercicio : 2015

Rubro	Descripcion Rubro	Formulado	Aumentos	Disminucion	Calculo Definitivo	Ejecutado	Saldo
01 02 01 01	Tasas Retributivas de Servicios	647,338,614.46	0.00	0.00	647,338,614.46	568,866,278.28	78,472,336.18
01 02 01 01 01	Tasas Ret.de Ser. Industrias Pesqueras	19,420,158.43	0.00	0.00	19,420,158.43	14,497,667.98	4,922,490.45
01 02 01 01 02	Tasas Ret.de Ser. Otras Industrias	627,918,456.03	0.00	0.00	627,918,456.03	554,368,610.30	73,549,845.73
01 02 01 02	Tasas Retributivas de Servicios Portuarios	0.00	0.00	0.00	0.00	0.00	0.00
01 02 01 03	Tasas de Gestión I.P.V.	0.00	0.00	0.00	0.00	0.00	0.00
01 02 01 04	Tasas de Justicia	5,022,000.00	0.00	0.00	5,022,000.00	5,629,344.73	-607,344.73
01 02 01 05	Tasa Personería Jurídica - Ley 369	1,200,000.00	0.00	0.00	1,200,000.00	541,791.02	658,208.98
01 02 01 06	Tasa Ret.Ser.Hidrocarburo Ley791 art5-15	52,000,000.00	22,575,005.87	0.00	74,575,005.87	74,125,509.03	449,496.84
01 02 01 07	Tasas de Control de Hidrocarburos	0.00	49,533.59	0.00	49,533.59	49,533.59	0.00
01 02 01 09	Otras Tasas	5,821,005.60	2,232,223.01	0.00	8,053,228.61	7,230,059.93	823,168.68
01 02 01 09 01	Tasas Policia - Ushuaia	2,074,311.76	0.00	0.00	2,074,311.76	1,851,771.22	222,540.54
01 02 01 09 02	Tasas Policia - Rio Grande	2,984,985.20	0.00	0.00	2,984,985.20	2,546,392.41	438,592.79
01 02 01 09 03	Tasas D.G.R.	0.00	0.00	0.00	0.00	0.00	0.00
01 02 01 09 04	Tasas D.Provincial de Transporte	0.00	1,895,253.28	0.00	1,895,253.28	2,074,544.65	-179,291.37
01 02 01 09 05	Tasas Policia por Convenio - Ushuaia	469,508.24	0.00	0.00	469,508.24	82,226.00	387,282.24
01 02 01 09 06	Tasas Policia por Convenio - Rio Grande	92,200.40	0.00	0.00	92,200.40	78,903.30	13,297.10
01 02 01 09 07	Tasas Policia por Convenio - Ush Rentas Grales.	200,000.00	336,969.73	0.00	536,969.73	596,222.35	-59,252.62
01 02 02	Derechos	244,060,421.02	12,916,748.25	0.00	256,977,169.27	220,847,933.19	36,129,236.08
01 02 02 01	Canones Portuarios	0.00	0.00	0.00	0.00	0.00	0.00
01 02 02 02	Cánones de Turismo	0.00	0.00	0.00	0.00	0.00	0.00
01 02 02 02 01	Canon Hotel Canal Beagle	0.00	0.00	0.00	0.00	0.00	0.00
01 02 02 02 02	Canon Hotel Albatros	0.00	0.00	0.00	0.00	0.00	0.00
01 02 02 02 03	Canon Cerro Castor	0.00	0.00	0.00	0.00	0.00	0.00
01 02 02 03	Habilitaciones Turismo	0.00	0.00	0.00	0.00	0.00	0.00
01 02 02 04	Canones Aeropuerto	0.00	1,352,295.24	0.00	1,352,295.24	1,352,295.24	0.00

Usuario: adratler - Fecha: 19/05/2016 - Hora: 15:46

Contabilidad General Informe: f3fhlg-Página Nro 6 de 26

Las Islas Malvinas, Georgias y Sandwich del Sur son y serán Argentinas






Provincia de Tierra del Fuego
Antártida e Islas
del Atlántico Sur

RESOLUCIÓN CONTADURÍA GENERAL NRO 00025/2010-ANEXO I
EJECUCIÓN PRESUPUESTARIA DE RECURSOS POR RUBROS AL 31/12/2015 (CUADRO NRO 9.1)
ADMINISTRACIÓN PÚBLICA PROVINCIAL

Caracter : 001-Administración Central
Ejercicio : 2015

Rubro	Descripcion Rubro	Formulado	Aumentos	Disminucion	Calculo Definitivo	Ejecutado	Saldo
01 02 02 05	Canon Ley 26197 Hidrocarburos	16,632,803.45	5,094,466.00	0.00	21,727,269.45	21,727,269.45	0.00
01 02 02 06	Canones Aeropuerto - Por compensacion	0.00	5,968,013.69	0.00	5,968,013.69	5,968,013.69	0.00
01 02 02 07	Canon IPRA	0.00	0.00	0.00	0.00	0.00	0.00
01 02 02 08	Canon de Uso	0.00	0.00	0.00	0.00	57,832.86	-57,832.86
01 02 02 09	Otros Derechos	3,110,376.19	501,973.32	0.00	3,612,349.51	3,699,407.31	-87,057.80
01 02 02 10	Otros Derechos Hidrocarburos	224,317,241.38	0.00	0.00	224,317,241.38	188,043,114.64	36,274,126.74
01 02 03	Primas	0.00	2,104,663.06	0.00	2,104,663.06	2,379,511.55	-274,848.49
01 02 04	Regalías	895,362,663.50	0.00	0.00	895,362,663.50	525,672,910.32	369,689,753.18
01 02 04 01	Hidrocarburíferas - Rentas Generales	895,362,663.50	0.00	0.00	895,362,663.50	525,672,910.32	369,689,753.18
01 02 04 01 01	Petroleras	0.00	0.00	0.00	0.00	0.00	0.00
01 02 04 01 02	Gasíferas	0.00	0.00	0.00	0.00	0.00	0.00
01 02 04 01 03	Hidrocarburíferas - LPG	0.00	0.00	0.00	0.00	0.00	0.00
01 02 04 01 04	Regalías Hidrocar.-por Compensacion	0.00	0.00	0.00	0.00	347,680.26	-347,680.26
01 02 04 02	Hidrocarburíferas - Coparticipación a Municipios	0.00	0.00	0.00	0.00	0.00	0.00
01 02 04 02 01	Petroleras	0.00	0.00	0.00	0.00	0.00	0.00
01 02 04 02 02	Gasíferas	0.00	0.00	0.00	0.00	0.00	0.00
01 02 04 03	Hidroelectricas	0.00	0.00	0.00	0.00	0.00	0.00
01 02 05	Alquileres	0.00	15,000.00	0.00	15,000.00	15,000.00	0.00
01 02 05 01	Alquileres Instalaciones y Equipos Portuarios	0.00	0.00	0.00	0.00	0.00	0.00
01 02 05 02	Alquileres Instalaciones y Equipos de Turismo	0.00	0.00	0.00	0.00	0.00	0.00
01 02 05 03	Alquileres Instalaciones y Equipos Aeronáutica	0.00	15,000.00	0.00	15,000.00	15,000.00	0.00
01 02 05 09	Otros Alquileres	0.00	0.00	0.00	0.00	0.00	0.00
01 02 06	Multas	9,321,687.36	4,737,195.39	0.00	14,058,882.75	13,488,207.29	570,675.46
01 02 06 01	Multas Puerto	0.00	0.00	0.00	0.00	0.00	0.00
01 02 06 02	Multas Justicia	81,000.00	0.00	0.00	81,000.00	0.00	81,000.00





Provincia de Tierra del Fuego
Antártida e Islas
del Atlántico Sur

RESOLUCIÓN CONTADURÍA GENERAL NRO 00025/2010-ANEXO I
EJECUCIÓN PRESUPUESTARIA DE RECURSOS POR RUBROS AL 31/12/2015 (CUADRO NRO 9.1)
ADMINISTRACIÓN PÚBLICA PROVINCIAL

Caracter : 001-Administración Central
Ejercicio : 2015

Rubro	Descripción Rubro	Formulado	Aumentos	Disminucion	Calculo Definitivo	Ejecutado	Saldo
01 02 06 03	Infracciones - Ley 90	1,800,000.00	0.00	0.00	1,800,000.00	2,042,670.62	-242,670.62
01 02 06 04	Multas Policía	0.00	0.00	0.00	0.00	0.00	0.00
01 02 06 05	Multas Personas Juridicas	0.00	0.00	0.00	0.00	0.00	0.00
01 02 06 06	Multas DGR	7,290,687.36	4,347,445.39	0.00	11,638,132.75	10,939,790.79	698,341.96
01 02 06 07	Multas Ley 17319-Hidrocarburos	0.00	389,750.00	0.00	389,750.00	389,750.00	0.00
01 02 06 08	Multas	0.00	0.00	0.00	0.00	13,000.00	-13,000.00
01 02 06 09	Otras Multas	150,000.00	0.00	0.00	150,000.00	102,995.88	47,004.12
01 02 06 09 01	Otras Multas - Multas a proveedores	0.00	0.00	0.00	0.00	72,766.35	-72,766.35
01 02 06 10	Multas a Comercios y Defensa Consumidor	0.00	0.00	0.00	0.00	0.00	0.00
01 02 09	Otros Ingresos No Tributarios	56,907,214.24	934,233.70	0.00	57,841,447.94	65,921,199.00	-8,079,751.06
01 02 09 01	Ley 211 - Desarrollo Recursos y Ambiente Natural	2,714,150.29	0.00	0.00	2,714,150.29	4,890,700.59	-2,176,550.30
01 02 09 02	Ley 145 - Recursos Forestales	0.00	0.00	0.00	0.00	0.00	0.00
01 02 09 03	Ley 55 - Medio Ambiente	633,027.30	0.00	0.00	633,027.30	1,779,623.09	-1,146,595.79
01 02 09 04	Convenio RENAPER - Decreto 1404/96	526,553.25	0.00	0.00	526,553.25	545,538.75	-18,985.50
01 02 09 04 01	Convenio RENAPER - Dto.1404/96 R.GDE.	0.00	0.00	0.00	0.00	0.00	0.00
01 02 09 04 02	Convenio RENAPER - Dto.1404/96 Ushuaia	526,553.25	0.00	0.00	526,553.25	545,538.75	-18,985.50
01 02 09 05	Policia Adicional	22,925,115.77	0.00	0.00	22,925,115.77	21,455,093.09	1,470,022.68
01 02 09 05 01	Policia Adicional - Ushuaia	11,462,557.89	0.00	0.00	11,462,557.89	10,298,459.55	1,164,098.34
01 02 09 05 02	Policia Adicional - Rio Grande	11,462,557.88	0.00	0.00	11,462,557.88	11,156,633.54	305,924.34
01 02 09 06	Ley 587 Promocion y Fomento Turismo	0.00	0.00	0.00	0.00	0.00	0.00
01 02 09 07	Ley 719-Prog.Hidatidosis y Zoonosis	108,900.00	0.00	0.00	108,900.00	0.00	108,900.00
01 02 09 08	Ley 211-Des.Rec y Amb.N.50%Afectados	0.00	0.00	0.00	0.00	399,536.92	-399,536.92
01 02 09 09	Otros	29,999,467.63	934,233.70	0.00	30,933,701.33	36,850,706.56	-5,917,005.23
01 02 09 09 01	Otros - Aranceles Inst. Policiales	25,448,887.63	0.00	0.00	25,448,887.63	10,291,618.85	15,157,268.78
01 02 09 09 02	Otros - Tesoreria General	0.00	0.00	0.00	0.00	774,534.91	-774,534.91






Provincia de Tierra del Fuego
Antártida e Islas
del Atlántico Sur

RESOLUCIÓN CONTADURÍA GENERAL NRO 00025/2010-ANEXO I
EJECUCIÓN PRESUPUESTARIA DE RECURSOS POR RUBROS AL 31/12/2015 (CUADRO NRO 9.1)
ADMINISTRACIÓN PÚBLICA PROVINCIAL

Caracter : 001-Administración Central
Ejercicio : 2015

Rubro	Descripcion Rubro	Formulado	Aumentos	Disminucion	Calculo Definitivo	Ejecutado	Saldo
01 02 09 09 03	Otros - Tes.Gral. Devolucion Haberes	0.00	0.00	0.00	0.00	1,046,253.23	-1,046,253.23
01 02 09 09 04	Otros - Tesoreria Por compensacion	0.00	0.00	0.00	0.00	16,377,199.46	-16,377,199.46
01 02 09 09 05	Otros-Cta.de Inv.Mejor.de Barrioll	0.00	0.00	0.00	0.00	0.00	0.00
01 02 09 09 06	Otros Fdo.Edilicio art121 Ley 24660 Pecu	0.00	0.00	0.00	0.00	0.00	0.00
01 02 09 09 07	Otros-Por causas Judiciales	0.00	0.00	0.00	0.00	0.00	0.00
01 02 09 09 08	Otros - Venta pliegos y otros ingresos	0.00	0.00	0.00	0.00	42,023.91	-42,023.91
01 02 09 09 09	Otros-Veteranos de G.a la Soc.Ley407art6	0.00	934,233.70	0.00	934,233.70	1,066,600.91	-132,367.21
01 02 09 09 10	Otros - Aranceles Instituto Penitenciario	0.00	0.00	0.00	0.00	0.00	0.00
01 02 09 09 11	Otros-Aranceles Reg.Nac.de Reincidencia	0.00	0.00	0.00	0.00	0.00	0.00
01 03	CONTRIBUCIONES	0.00	0.00	0.00	0.00	0.00	0.00
01 03 01	Contribuciones al Servicio Previsional	0.00	0.00	0.00	0.00	0.00	0.00
01 03 01 01	Aportes Personales	0.00	0.00	0.00	0.00	0.00	0.00
01 03 01 01 01	Escalafón Seco	0.00	0.00	0.00	0.00	0.00	0.00
01 03 01 01 02	Escalafón Húmedo	0.00	0.00	0.00	0.00	0.00	0.00
01 03 01 01 03	Escalafón de Seguridad	0.00	0.00	0.00	0.00	0.00	0.00
01 03 01 01 04	Personal Docente	0.00	0.00	0.00	0.00	0.00	0.00
01 03 01 01 05	Sindicato Argentino de Televisión	0.00	0.00	0.00	0.00	0.00	0.00
01 03 01 01 06	Personal Aeronáutico	0.00	0.00	0.00	0.00	0.00	0.00
01 03 01 02	Contribuciones Patronales	0.00	0.00	0.00	0.00	0.00	0.00
01 03 01 02 01	Escalafón Seco	0.00	0.00	0.00	0.00	0.00	0.00
01 03 01 02 02	Escalafón Húmedo	0.00	0.00	0.00	0.00	0.00	0.00
01 03 01 02 03	Escalafón de Seguridad	0.00	0.00	0.00	0.00	0.00	0.00
01 03 01 02 04	Personal Docente	0.00	0.00	0.00	0.00	0.00	0.00
01 03 01 02 05	Sindicato Argentino de Televisión	0.00	0.00	0.00	0.00	0.00	0.00
01 03 01 02 06	Personal Aeronáutico	0.00	0.00	0.00	0.00	0.00	0.00





Provincia de Tierra del Fuego
Antártida e Islas
del Atlántico Sur

RESOLUCIÓN CONTADURÍA GENERAL NRO 00025/2010-ANEXO I
EJECUCIÓN PRESUPUESTARIA DE RECURSOS POR RUBROS AL 31/12/2015 (CUADRO NRO 9.1)
ADMINISTRACIÓN PÚBLICA PROVINCIAL

Caracter : 001-Administración Central
Ejercicio : 2015

Rubro	Descripcion Rubro	Formulado	Aumentos	Disminucion	Calculo Definitivo	Ejecutado	Saldo
01 03 02	Contribuciones a las Obras Sociales	0.00	0.00	0.00	0.00	0.00	0.00
01 03 02 01	Aportes Personales	0.00	0.00	0.00	0.00	0.00	0.00
01 03 02 01 01	Escalafón Seco	0.00	0.00	0.00	0.00	0.00	0.00
01 03 02 01 02	Escalafón Húmedo	0.00	0.00	0.00	0.00	0.00	0.00
01 03 02 01 03	Escalafón de Seguridad	0.00	0.00	0.00	0.00	0.00	0.00
01 03 02 01 04	Personal Docente	0.00	0.00	0.00	0.00	0.00	0.00
01 03 02 01 05	Sindicato Argentino de Televisión	0.00	0.00	0.00	0.00	0.00	0.00
01 03 02 01 06	Personal Aeronáutico	0.00	0.00	0.00	0.00	0.00	0.00
01 03 02 02	Contribuciones Patronales	0.00	0.00	0.00	0.00	0.00	0.00
01 03 02 02 01	Escalafón Seco	0.00	0.00	0.00	0.00	0.00	0.00
01 03 02 02 02	Escalafón Húmedo	0.00	0.00	0.00	0.00	0.00	0.00
01 03 02 02 03	Escalafón de Seguridad	0.00	0.00	0.00	0.00	0.00	0.00
01 03 02 02 04	Personal Docente	0.00	0.00	0.00	0.00	0.00	0.00
01 03 02 02 05	Sindicato Argentino de Televisión	0.00	0.00	0.00	0.00	0.00	0.00
01 03 02 02 06	Personal Aeronáutico	0.00	0.00	0.00	0.00	0.00	0.00
01 03 03	Otras Contribuciones	0.00	0.00	0.00	0.00	0.00	0.00
01 04	VENTA DE BIENES Y SERVICIOS DE ADMINISTRAC	57,349,592.00	12,161,623.48	0.00	69,511,215.48	76,641,021.64	-7,129,806.16
01 04 01	Venta de Bienes	0.00	0.00	0.00	0.00	0.00	0.00
01 04 01 01	Venta de B.Sector Turistico INFUETUR	0.00	0.00	0.00	0.00	0.00	0.00
01 04 02	Venta de Servicios	57,349,592.00	12,161,623.48	0.00	69,511,215.48	76,641,021.64	-7,129,806.16
01 04 02 01	Servicios Aeronáuticos	0.00	0.00	0.00	0.00	0.00	0.00
01 04 02 02	Servicios Canal 13 Rio Grande	1,200,000.00	0.00	0.00	1,200,000.00	1,706,866.65	-506,866.65
01 04 02 03	Servicios Canal 11 Ushuaia	1,650,000.00	0.00	0.00	1,650,000.00	2,686,144.98	-1,036,144.98
01 04 02 04	Servicios Hospitalarios H.R. R.G.	31,214,368.80	4,558,041.03	0.00	35,772,409.83	36,330,385.34	-557,975.51
01 04 02 05	Servicios Hospitalarios H.R.U.	22,435,223.20	7,597,442.42	0.00	30,032,665.62	29,806,373.16	226,292.46





Provincia de Tierra del Fuego
Antártida e Islas
del Atlántico Sur

RESOLUCIÓN CONTADURÍA GENERAL NRO 00025/2010-ANEXO I
EJECUCIÓN PRESUPUESTARIA DE RECURSOS POR RUBROS AL 31/12/2015 (CUADRO NRO 9.1)
ADMINISTRACIÓN PÚBLICA PROVINCIAL

Caracter : 001-Administración Central
Ejercicio : 2015

Rubro	Descripcion Rubro	Formulado	Aumentos	Disminucion	Calculo Definitivo	Ejecutado	Saldo
01 04 02 06	Servicios Portuarios	0.00	0.00	0.00	0.00	0.00	0.00
01 04 02 07	Servicios de Aerosillas	0.00	0.00	0.00	0.00	0.00	0.00
01 04 02 08	Servicios Defensa Civil	0.00	6,140.03	0.00	6,140.03	6,981.91	-841.88
01 04 02 09	Otros	0.00	0.00	0.00	0.00	0.00	0.00
01 04 02 10	Otras Ventas de Servicio por Compensacion	850,000.00	0.00	0.00	850,000.00	2,473.00	847,527.00
01 04 02 11	Servicios Hospitalarios HRRG Otros	0.00	0.00	0.00	0.00	6,091,646.60	-6,091,646.60
01 04 02 13	Servicios Radio Fundacion Austral FM 103.1	0.00	0.00	0.00	0.00	10,150.00	-10,150.00
01 04 02 14	Servicios prestados por Museos	0.00	0.00	0.00	0.00	0.00	0.00
01 05	INGRESOS DE OPERACION	2,700.00	0.00	0.00	2,700.00	0.00	2,700.00
01 05 01	Venta Bruta de Bienes	0.00	0.00	0.00	0.00	0.00	0.00
01 05 02	Venta Bruta de Servicios	0.00	0.00	0.00	0.00	0.00	0.00
01 05 03	Ingresos Financieros de Instituciones Financieras	0.00	0.00	0.00	0.00	0.00	0.00
01 05 09	Otros Ingresos de Operación	2,700.00	0.00	0.00	2,700.00	0.00	2,700.00
01 06	RENTAS DE LA PROPIEDAD	430,000.00	282.14	0.00	430,282.14	2,945,093.12	-2,514,810.98
01 06 01	Intereses por Prestamos	0.00	0.00	0.00	0.00	857,920.32	-857,920.32
01 06 01 01	Intereses por Péstamos Internos	0.00	0.00	0.00	0.00	857,920.32	-857,920.32
01 06 01 01 01	Intereses Convenio 4821-Municipio R.Gde.	0.00	0.00	0.00	0.00	0.00	0.00
01 06 01 01 02	Interes Subprestamos Municipios	0.00	0.00	0.00	0.00	0.00	0.00
01 06 01 01 03	Intereses Prestamos Garantizados Nacion	0.00	0.00	0.00	0.00	0.00	0.00
01 06 01 01 04	Intereses Convenio Compensacion 12187	0.00	0.00	0.00	0.00	0.00	0.00
01 06 01 01 05	Intereses de Prestamos Programa CRECE	0.00	0.00	0.00	0.00	857,920.32	-857,920.32
01 06 01 01 06	Intereses por Prestamos Agentes	0.00	0.00	0.00	0.00	0.00	0.00
01 06 01 02	Intereses por Préstamos Externos	0.00	0.00	0.00	0.00	0.00	0.00
01 06 02	Intereses por Depósitos	430,000.00	282.14	0.00	430,282.14	2,087,172.80	-1,656,890.66
01 06 02 01	Intereses por Depósitos Internos	430,000.00	282.14	0.00	430,282.14	2,087,172.80	-1,656,890.66






Provincia de Tierra del Fuego
Antártida e Islas
del Atlántico Sur

RESOLUCIÓN CONTADURÍA GENERAL NRO 00025/2010-ANEXO I
EJECUCIÓN PRESUPUESTARIA DE RECURSOS POR RUBROS AL 31/12/2015 (CUADRO NRO 9.1)
ADMINISTRACIÓN PÚBLICA PROVINCIAL

Caracter : 001-Administración Central
Ejercicio : 2015

Rubro	Descripción Rubro	Formulado	Aumentos	Disminución	Calculo Definitivo	Ejecutado	Saldo
01 06 02 01 01	Plazo Fijo Fdo.Obra Puerto Caleta La Mi	0.00	0.00	0.00	0.00	0.00	0.00
01 06 02 01 02	Intereses por Dep.Cta.Ban.Plan Nacer	0.00	0.00	0.00	0.00	0.00	0.00
01 06 02 01 03	Intereses por Dep.FETP Plan Mejo.Inst.T.	0.00	0.00	0.00	0.00	104.07	-104.07
01 06 02 01 04	Intereses por Dep.Prog.Mej.Edu.Rural	0.00	0.00	0.00	0.00	0.00	0.00
01 06 02 01 05	Int. por dep. Prog. Mej. Equidad Educat.	0.00	0.00	0.00	0.00	0.00	0.00
01 06 02 01 06	Intereses por depositos	0.00	282.14	0.00	282.14	73,689.04	-73,406.90
01 06 02 02	Intereses por Depósitos Externos	0.00	0.00	0.00	0.00	0.00	0.00
01 06 03	Intereses por Títulos y Valores	0.00	0.00	0.00	0.00	0.00	0.00
01 06 03 01	Intereses por títulos y valores internos	0.00	0.00	0.00	0.00	0.00	0.00
01 06 03 02	Intereses por títulos y valores externos	0.00	0.00	0.00	0.00	0.00	0.00
01 06 04	Beneficios por Inversiones Empresariales	0.00	0.00	0.00	0.00	0.00	0.00
01 06 05	Arrendamiento de Tierras y Terrenos	0.00	0.00	0.00	0.00	0.00	0.00
01 06 06	Derechos sobre Bienes Intangibles	0.00	0.00	0.00	0.00	0.00	0.00
01 07	TRANSFERENCIAS CORRIENTES	70,411,218.20	34,524,601.02	0.00	104,935,819.22	110,301,522.66	-5,365,703.44
01 07 01	Del sector privado	0.00	3,970,951.99	0.00	3,970,951.99	3,970,951.99	0.00
01 07 01 01	De Unidades Familiares	0.00	1,658,119.81	0.00	1,658,119.81	1,658,119.81	0.00
01 07 01 02	De Instituciones Privadas sin Fines de Lucro	0.00	0.00	0.00	0.00	0.00	0.00
01 07 01 03	De Empresas Privadas	0.00	2,312,832.18	0.00	2,312,832.18	2,312,832.18	0.00
01 07 02	Del sector público Nacional	66,411,218.20	30,553,649.03	0.00	96,964,867.23	106,330,570.67	-9,365,703.44
01 07 02 01	De la Administración Central Nacional	63,775,507.60	30,553,649.03	0.00	94,329,156.63	104,368,386.67	-10,039,230.04
01 07 02 01 01	De la Administración Central	63,775,507.60	30,553,649.03	0.00	94,329,156.63	104,368,386.67	-10,039,230.04
01 07 02 01 01 01	De la Adm.Central Nac.- Incluir Salud (ex Profe)	3,265,000.00	0.00	0.00	3,265,000.00	2,652,168.99	612,831.01
01 07 02 01 01 02	De la Adm.Central Nac.-Plan Vigilancia de Div.Pato	1,251,000.00	0.00	0.00	1,251,000.00	298,947.17	952,052.83
01 07 02 01 01 03	De la Adm.Central Nac.-Plan Nac.Acc.Soc.	0.00	0.00	0.00	0.00	0.00	0.00
01 07 02 01 01 04	De la Adm.Central Nac.-Incentivo Docente	33,625,342.00	6,410,901.21	0.00	40,036,243.21	45,589,161.58	-5,552,918.37





Provincia de Tierra del Fuego
Antártida e Islas
del Atlántico Sur

RESOLUCIÓN CONTADURÍA GENERAL NRO 00025/2010-ANEXO I
EJECUCIÓN PRESUPUESTARIA DE RECURSOS POR RUBROS AL 31/12/2015 (CUADRO NRO 9.1)
ADMINISTRACIÓN PÚBLICA PROVINCIAL

Caracter : 001-Administración Central
Ejercicio : 2015

Rubro	Descripcion Rubro	Formulado	Aumentos	Disminucion	Calculo Definitivo	Ejecutado	Saldo
01 07 02 01 01 05	De la Adm.Central Nac.-Prog.Promo.Comuni	0.00	0.00	0.00	0.00	0.00	0.00
01 07 02 01 01 06	De la Adm.Central Nac.-INCUCAI	0.00	0.00	0.00	0.00	153,136.00	-153,136.00
01 07 02 01 01 07	De la Adm.Central Nac.-Plan Seg.Aliment.	1,962,000.00	0.00	0.00	1,962,000.00	1,962,000.00	0.00
01 07 02 01 01 08	De la Adm.Central Nac.-Prog.Nac.Dep.yJuv	0.00	0.00	0.00	0.00	0.00	0.00
01 07 02 01 01 09	De la Adm.Cent.Prog.Hidatidosis y Zoono	0.00	0.00	0.00	0.00	0.00	0.00
01 07 02 01 01 10	De la Adm.Cent.Prog.Fed.Proc.de Organos	110,000.00	0.00	0.00	110,000.00	6,341.81	103,658.19
01 07 02 01 01 11	De la Adm.Cent.Nac.Refacci.Escuelas-Ush	0.00	0.00	0.00	0.00	0.00	0.00
01 07 02 01 01 12	De la Adm.Cent.Nac.Refac.Escuelas-Rio Gd	0.00	0.00	0.00	0.00	0.00	0.00
01 07 02 01 01 13	De la Adm.Central Nac.-INCAA-C.Packewaia	231,656.00	0.00	0.00	231,656.00	120,000.00	111,656.00
01 07 02 01 01 14	Fondo Nac Educacion Tecnico Profesional	0.00	0.00	0.00	0.00	3,339.00	-3,339.00
01 07 02 01 01 15	De la Adm. Central Nac.-Plan Sumar (ex Plan Nacer)	1,530,000.00	0.00	0.00	1,530,000.00	511,614.51	1,018,385.49
01 07 02 01 01 16	Prog. Prot. Derch. Nin. Adol. y familia	0.00	0.00	0.00	0.00	0.00	0.00
01 07 02 01 01 17	FO.NA.PE	5,700,000.00	0.00	0.00	5,700,000.00	8,245,690.46	-2,545,690.46
01 07 02 01 01 18	Plan Nac.Manejo de Fuego	400,000.00	0.00	0.00	400,000.00	0.00	400,000.00
01 07 02 01 01 19	Proyecto Erradicacion de Castores	0.00	0.00	0.00	0.00	0.00	0.00
01 07 02 01 01 20	Convenio con el M de Educ de la Nac	0.00	0.00	0.00	0.00	0.00	0.00
01 07 02 01 01 21	Fondo Proyeccion Funciones Esenciales y Prog.de Sa	2,622,701.00	0.00	0.00	2,622,701.00	1,418,204.99	1,204,496.01
01 07 02 01 01 22	Fdo Obra Nuevo Hospital de Rio Gde	0.00	0.00	0.00	0.00	0.00	0.00
01 07 02 01 01 23	Prog.Nacional Medicos Comunitarios	0.00	0.00	0.00	0.00	0.00	0.00
01 07 02 01 01 24	Cabecera Red Fed.Formacion Docente Cont.	0.00	11,117,278.95	0.00	11,117,278.95	22,116,571.15	-10,999,292.20
01 07 02 01 01 25	De la Adm.C.-Prog.Mej.Educ.Rural	0.00	0.00	0.00	0.00	0.00	0.00
01 07 02 01 01 26	Fondo N.Edu.T.P.-Planes Mej.Inst.E.Tec.	0.00	489,000.00	0.00	489,000.00	489,000.00	0.00
01 07 02 01 01 27	De la A.C.-Transf.Min.de Salud Nacional	2,500,000.00	0.00	0.00	2,500,000.00	1,500,000.00	1,000,000.00
01 07 02 01 01 28	De la AC-Ser.Nac.Rehabilitacion M.SALUD	0.00	27,990.00	0.00	27,990.00	27,990.00	0.00
01 07 02 01 01 29	De la A.C.-M.S. Prog. Salud Familiar	0.00	0.00	0.00	0.00	0.00	0.00






Provincia de Tierra del Fuego
Antártida e Islas
del Atlántico Sur

RESOLUCIÓN CONTADURÍA GENERAL NRO 00025/2010-ANEXO I
EJECUCIÓN PRESUPUESTARIA DE RECURSOS POR RUBROS AL 31/12/2015 (CUADRO NRO 9.1)
ADMINISTRACIÓN PÚBLICA PROVINCIAL

Caracter : 001-Administración Central
Ejercicio : 2015

Rubro	Descripcion Rubro	Formulado	Aumentos	Disminucion	Calculo Definitivo	Ejecutado	Saldo
01 07 02 01 01 30	De la Adm Gen.-Plan Nac.Huellas Mineras	0.00	0.00	0.00	0.00	0.00	0.00
01 07 02 01 01 31	Proyecto Ordenamiento Terr.Bosques Nativ	0.00	58,588.80	0.00	58,588.80	58,588.80	0.00
01 07 02 01 01 32	Prog.Manejo y Conservacion de Bosques N.	5,912,330.00	0.00	0.00	5,912,330.00	5,277,862.00	634,468.00
01 07 02 01 01 33	De la Adm.C.-Fondo Bicentenario Rev.Mayo	0.00	0.00	0.00	0.00	0.00	0.00
01 07 02 01 01 34	De la SRT P/Hig,Seg y Riesgos del Trabaj	1,320,000.00	0.00	0.00	1,320,000.00	424,930.00	895,070.00
01 07 02 01 01 35	Prog.Fortal.Atencion Primaria en Salud	0.00	457,628.47	0.00	457,628.47	853,913.01	-396,284.54
01 07 02 01 01 36	Salud Escolar	139,778.60	92,441.15	0.00	232,219.75	232,219.75	0.00
01 07 02 01 01 37	Conv.M.Justicia N-Patronato de Liberados	0.00	42,581.45	0.00	42,581.45	42,581.45	0.00
01 07 02 01 01 38	Programa Operativo Nac.de Evaluacion	0.00	0.00	0.00	0.00	0.00	0.00
01 07 02 01 01 39	Programa Mejoramiento Equidad Educativa	3,120,700.00	0.00	0.00	3,120,700.00	30,300.00	3,090,400.00
01 07 02 01 01 40	Prog.P/la Integracion personas Discapa.	0.00	0.00	0.00	0.00	0.00	0.00
01 07 02 01 01 41	Plan Est. Agroalimentario y Agroindustrial	0.00	0.00	0.00	0.00	150,000.00	-150,000.00
01 07 02 01 01 42	De la Adm.C.-Transferencias M.Interior	0.00	0.00	0.00	0.00	0.00	0.00
01 07 02 01 01 43	De la Adm.C.-Transf.M.Agricultura,G.Y P.	0.00	9,357,000.00	0.00	9,357,000.00	9,357,000.00	0.00
01 07 02 01 01 44	De la Adm.C.-Sec. De Cultura de Nacion	85,000.00	0.00	0.00	85,000.00	0.00	85,000.00
01 07 02 01 01 45	Transf. Ministerio de Turismo	0.00	0.00	0.00	0.00	0.00	0.00
01 07 02 01 01 46	De la Adm.Nac.-Ministerio de Justicia y Seguridad	0.00	1,500,000.00	0.00	1,500,000.00	1,500,000.00	0.00
01 07 02 01 01 47	De la Adm.Central-Ministerio Trab.Empleo y S.Socia	0.00	980,639.00	0.00	980,639.00	1,171,379.00	-190,740.00
01 07 02 01 01 48	De la Adm.Central-M.Educacion	0.00	19,600.00	0.00	19,600.00	175,447.00	-155,847.00
01 07 02 01 02	Subsidio para Tarifas de Gas	0.00	0.00	0.00	0.00	0.00	0.00
01 07 02 01 03	Garantía Régimen FONAVI - Ley No. 23966	0.00	0.00	0.00	0.00	0.00	0.00
01 07 02 02	De Instituciones Descentralizadas Nacionales	2,385,710.60	0.00	0.00	2,385,710.60	1,962,184.00	423,526.60
01 07 02 02 01	De Instituciones Descentralizadas	0.00	0.00	0.00	0.00	0.00	0.00
01 07 02 02 02	Instituto Nacional de Estadísticas y Censos - INDE	2,385,710.60	0.00	0.00	2,385,710.60	1,962,184.00	423,526.60
01 07 02 03	De la Seguridad Social	0.00	0.00	0.00	0.00	0.00	0.00





Provincia de Tierra del Fuego
Antártida e Islas
del Atlántico Sur

RESOLUCIÓN CONTADURÍA GENERAL NRO 00025/2010-ANEXO I
EJECUCIÓN PRESUPUESTARIA DE RECURSOS POR RUBROS AL 31/12/2015 (CUADRO NRO 9.1)
ADMINISTRACIÓN PÚBLICA PROVINCIAL

Caracter : 001-Administración Central
Ejercicio : 2015

Rubro	Descripción Rubro	Formulado	Aumentos	Disminución	Calculo Definitivo	Ejecutado	Saldo
01 07 02 04	De Otras Instituciones Públicas	250,000.00	0.00	0.00	250,000.00	0.00	250,000.00
01 07 02 04 01	Otras Inst.Pub.-Consejo Federal de Cultura	250,000.00	0.00	0.00	250,000.00	0.00	250,000.00
01 07 03	Del Sector público Nacional Financiero	0.00	0.00	0.00	0.00	0.00	0.00
01 07 03 01	De Instituciones Públicas Financieras Nacionales	0.00	0.00	0.00	0.00	0.00	0.00
01 07 04	De empresas Públicas	0.00	0.00	0.00	0.00	0.00	0.00
01 07 04 01	De Empresas Públicas no Financieras Nacionales	0.00	0.00	0.00	0.00	0.00	0.00
01 07 04 02	De Empresas Públicas Multinacionales	0.00	0.00	0.00	0.00	0.00	0.00
01 07 05	De sector público Provincial y Municipal	4,000,000.00	0.00	0.00	4,000,000.00	0.00	4,000,000.00
01 07 05 01	De Gobiernos Provinciales	0.00	0.00	0.00	0.00	0.00	0.00
01 07 05 02	De Instituciones Públicas Financieras Provinciales	4,000,000.00	0.00	0.00	4,000,000.00	0.00	4,000,000.00
01 07 05 03	De Empresas Públicas no Financieras Provinciales	0.00	0.00	0.00	0.00	0.00	0.00
01 07 05 04	De Otras Instituciones Públicas Provinciales	0.00	0.00	0.00	0.00	0.00	0.00
01 07 05 05	De Gobiernos Municipales	0.00	0.00	0.00	0.00	0.00	0.00
01 07 05 06	De Instituciones Públicas Financieras Municipales	0.00	0.00	0.00	0.00	0.00	0.00
01 07 05 07	De Empresas Públicas no Financieras Municipales	0.00	0.00	0.00	0.00	0.00	0.00
01 07 05 08	De Otras Instituciones Públicas Municipales	0.00	0.00	0.00	0.00	0.00	0.00
01 07 06	De entidades externas	0.00	0.00	0.00	0.00	0.00	0.00
01 07 06 01	De Gobiernos Extranjeros	0.00	0.00	0.00	0.00	0.00	0.00
01 07 06 02	De Organismos Internacionales	0.00	0.00	0.00	0.00	0.00	0.00
01 07 06 02 01	De Org. Int. - BIRF	0.00	0.00	0.00	0.00	0.00	0.00
01 07 06 02 02	De Org. Int. - Comunidad Europea	0.00	0.00	0.00	0.00	0.00	0.00
01 07 06 02 03	De Org. Int. - PNUMA Cuenca Rio Grmade	0.00	0.00	0.00	0.00	0.00	0.00
01 07 06 02 04	De Org. Int. - PNUMA Estudios Glaceologi	0.00	0.00	0.00	0.00	0.00	0.00
01 07 06 02 05	De Org.Int.-Convenio BID FOMIN Gtos.Ctes	0.00	0.00	0.00	0.00	0.00	0.00
02	RUBRO II	197,619,248.56	181,313,447.31	0.00	378,932,695.87	244,015,192.42	134,917,503.45

Usuario: adratler - Fecha: 19/05/2016 - Hora: 15:46

Contabilidad General Informe: f3fhlg-Página Nro 15 de 26

Las Islas Malvinas, Georgias y Sandwich del Sur son y serán Argentinas



D. R. N. Daniel A. Maldones
CONTADOR GENERAL
Contaduría General de Gobierno



Provincia de Tierra del Fuego
Antártida e Islas
del Atlántico Sur

RESOLUCIÓN CONTADURÍA GENERAL NRO 00025/2010-ANEXO I
EJECUCIÓN PRESUPUESTARIA DE RECURSOS POR RUBROS AL 31/12/2015 (CUADRO NRO 9.1)
ADMINISTRACIÓN PÚBLICA PROVINCIAL

Caracter : 001-Administración Central
Ejercicio : 2015

Rubro	Descripcion Rubro	Formulado	Aumentos	Disminucion	Calculo Definitivo	Ejecutado	Saldo
02 01	RECURSOS PROPIOS DE CAPITAL	202,500.00	4,362,288.00	0.00	4,564,788.00	3,317,753.50	1,247,034.50
02 01 01	Venta de Bienes	202,500.00	4,362,288.00	0.00	4,564,788.00	3,317,753.50	1,247,034.50
02 01 01 01	Venta de Tierras y Terrenos	0.00	0.00	0.00	0.00	0.00	0.00
02 01 01 02	Venta de Edificios e Instalaciones	0.00	0.00	0.00	0.00	547,043.00	-547,043.00
02 01 01 03	Venta de Maquinarias y Equipos	202,500.00	4,362,288.00	0.00	4,564,788.00	2,770,710.50	1,794,077.50
02 01 01 04	Venta de Activos Intangibles	0.00	0.00	0.00	0.00	0.00	0.00
02 01 01 05	Venta de Equipos de Seguridad	0.00	0.00	0.00	0.00	0.00	0.00
02 01 01 09	Venta de Otros Bienes	0.00	0.00	0.00	0.00	0.00	0.00
02 01 03	Amortizaciones y depreciaciones	0.00	0.00	0.00	0.00	0.00	0.00
02 01 03 01	Depreciación Acumulada	0.00	0.00	0.00	0.00	0.00	0.00
02 01 03 02	Amortización Acumulada	0.00	0.00	0.00	0.00	0.00	0.00
02 02	TRANSFERENCIAS DE CAPITAL	197,416,748.56	176,951,159.31	0.00	374,367,907.87	240,697,438.92	133,670,468.95
02 02 01	Del Sector privado	0.00	0.00	0.00	0.00	0.00	0.00
02 02 01 01	De Unidades Familiares	0.00	0.00	0.00	0.00	0.00	0.00
02 02 01 02	De Instituciones Privadas sin Fines de Lucro	0.00	0.00	0.00	0.00	0.00	0.00
02 02 01 02 01	De Inst.Priv.sin Fines de Lucro-S.Des.Sustent.yAmb	0.00	0.00	0.00	0.00	0.00	0.00
02 02 01 03	De Empresas Privadas	0.00	0.00	0.00	0.00	0.00	0.00
02 02 02	Del Sector Público Nacional	197,416,748.56	176,951,159.31	0.00	374,367,907.87	240,697,438.92	133,670,468.95
02 02 02 01	De la Administración Central Nacional	197,416,748.56	176,951,159.31	0.00	374,367,907.87	240,697,438.92	133,670,468.95
02 02 02 01 01	De la Adm.Central Nac.-Fdo.Nuevo Hosp.RG	0.00	0.00	0.00	0.00	0.00	0.00
02 02 02 01 02	De la Adm.Central Nac.-Refaccion Esc.RG	0.00	0.00	0.00	0.00	0.00	0.00
02 02 02 01 03	De la Adm.Central Nac.-Refaccion Esc.Ush	0.00	0.00	0.00	0.00	0.00	0.00
02 02 02 01 04	Programa Federal de Construccion de Viv	0.00	0.00	0.00	0.00	0.00	0.00
02 02 02 01 05	Subprograma Federal de Infraestructura	0.00	0.00	0.00	0.00	0.00	0.00
02 02 02 01 06	Prog Federal Plurianual de Const de Viv	0.00	0.00	0.00	0.00	0.00	0.00



Provincia de Tierra del Fuego
Antártida e Islas
del Atlántico Sur

RESOLUCIÓN CONTADURÍA GENERAL NRO 00025/2010-ANEXO I
EJECUCIÓN PRESUPUESTARIA DE RECURSOS POR RUBROS AL 31/12/2015 (CUADRO NRO 9.1)
ADMINISTRACIÓN PÚBLICA PROVINCIAL


Caracter : 001-Administración Central
Ejercicio : 2015

Rubro	Descripcion Rubro	Formulado	Aumentos	Disminucion	Calculo Definitivo	Ejecutado	Saldo
02 02 02 01 07	Subprograma Fed de Urb de Villas y Asen.	0.00	0.00	0.00	0.00	0.00	0.00
02 02 02 01 08	Programa federal mejor vivir	0.00	0.00	0.00	0.00	0.00	0.00
02 02 02 01 09	Subsidio para fundaciones Sub OP Nacion	0.00	0.00	0.00	0.00	0.00	0.00
02 02 02 01 10	Transf.Fondo Fed.Solidario Dto.206/09	160,000,000.00	99,100,000.00	0.00	259,100,000.00	187,263,007.16	71,836,992.84
02 02 02 01 11	Plan Federal 700 Escuelas	0.00	0.00	0.00	0.00	0.00	0.00
02 02 02 01 12	De.la A.C.N.-M.Planif.Fed.Inv.Publ.ySer	25,000,000.00	0.00	0.00	25,000,000.00	0.00	25,000,000.00
02 02 02 01 13	Convenio Colaborac Min.Planif.Federal	12,416,748.56	6,568,012.04	0.00	18,984,760.60	153,792.23	18,830,968.37
02 02 02 01 14	De la Adm.Cent.-M.Educacion Pacto F.Edu.	0.00	26,716,200.44	0.00	26,716,200.44	5,814,481.27	20,901,719.17
02 02 02 01 15	Programa Federal de Mejoramiento Urbano	0.00	0.00	0.00	0.00	0.00	0.00
02 02 02 01 16	Transferencias del Min. Interior y Transporte	0.00	0.00	0.00	0.00	0.00	0.00
02 02 02 01 17	De la Adm.Central-Ministerio Desarrollo Social	0.00	0.00	0.00	0.00	0.00	0.00
02 02 02 01 18	Fdo.N.Edu.T.P.-Planes Mej.Inst Educacion Tecnica P	0.00	44,367,751.83	0.00	44,367,751.83	37,020,605.00	7,347,146.83
02 02 02 01 19	Transf. Ministerio de Turismo	0.00	0.00	0.00	0.00	0.00	0.00
02 02 02 01 20	Programa Mejoramiento de Barrios	0.00	0.00	0.00	0.00	10,246,358.26	-10,246,358.26
02 02 02 01 21	De la Adm.Central.-M.Educacion	0.00	199,195.00	0.00	199,195.00	199,195.00	0.00
02 02 02 02	De Instituciones Descentralizadas	0.00	0.00	0.00	0.00	0.00	0.00
02 02 02 03	De la Seguridad Social	0.00	0.00	0.00	0.00	0.00	0.00
02 02 02 04	De Otras Instituciones Públicas Nacionales	0.00	0.00	0.00	0.00	0.00	0.00
02 02 03	Del Sector público Nacional Financiero	0.00	0.00	0.00	0.00	0.00	0.00
02 02 03 01	De Instituciones Públicas Financieras Nacionales	0.00	0.00	0.00	0.00	0.00	0.00
02 02 04	De empresas Públicas	0.00	0.00	0.00	0.00	0.00	0.00
02 02 04 01	De Empresas Públicas no Financieras Nacionales	0.00	0.00	0.00	0.00	0.00	0.00
02 02 04 02	De Empresas Públicas Multinacionales	0.00	0.00	0.00	0.00	0.00	0.00
02 02 05	De sector público Provincial y Municipal	0.00	0.00	0.00	0.00	0.00	0.00
02 02 05 01	De Gobiernos Provinciales	0.00	0.00	0.00	0.00	0.00	0.00

Usuario: adratler - Fecha: 19/05/2016 - Hora: 15:46

Contabilidad General Informe: f3fhlg-Página Nro 17 de 26

Las Islas Malvinas, Georgias y Sandwich del Sur son y serán Argentinas



C.P.N. Daniel A. Maldonado
CONTADOR GENERAL
Contaduría General de Gobierno



Provincia de Tierra del Fuego
Antártida e Islas
del Atlántico Sur

RESOLUCIÓN CONTADURÍA GENERAL NRO 00025/2010-ANEXO I
EJECUCIÓN PRESUPUESTARIA DE RECURSOS POR RUBROS AL 31/12/2015 (CUADRO NRO 9.1)
ADMINISTRACIÓN PÚBLICA PROVINCIAL

Caracter : 001-Administración Central
Ejercicio : 2015

Rubro	Descripcion Rubro	Formulado	Aumentos	Disminucion	Calculo Definitivo	Ejecutado	Saldo
02 02 05 02	De Instituciones Públicas Financieras Provinciales	0.00	0.00	0.00	0.00	0.00	0.00
02 02 05 03	De Empresas Públicas no Financieras provinciales	0.00	0.00	0.00	0.00	0.00	0.00
02 02 05 04	De Otras Instituciones Públicas Provinciales	0.00	0.00	0.00	0.00	0.00	0.00
02 02 05 05	De Gobiernos Municipales	0.00	0.00	0.00	0.00	0.00	0.00
02 02 05 06	De Instituciones Públicas Financieras Municipales	0.00	0.00	0.00	0.00	0.00	0.00
02 02 05 07	De Empresas Públicas no Financieras Municipales	0.00	0.00	0.00	0.00	0.00	0.00
02 02 05 08	De Otras Instituciones Públicas Municipales	0.00	0.00	0.00	0.00	0.00	0.00
02 02 06	De entidades externas	0.00	0.00	0.00	0.00	0.00	0.00
02 02 06 01	De Gobiernos Extranjeros	0.00	0.00	0.00	0.00	0.00	0.00
02 02 06 02	De Organismos Internacionales	0.00	0.00	0.00	0.00	0.00	0.00
02 02 06 02 01	De org.int.-BID PROMEBA II	0.00	0.00	0.00	0.00	0.00	0.00
02 02 06 02 02	De Org.Int.-Convenio BID FOMIN Gtos.Cap.	0.00	0.00	0.00	0.00	0.00	0.00
03	RUBRO III	1,502,236,908.22	207,517,826.94	49,258,218.45	1,660,496,516.71	1,666,666,599.12	-6,170,082.41
03 01	VENTA DE TITULOS Y VALORES	0.00	0.00	0.00	0.00	0.00	0.00
03 01 01	Venta de Títulos y Valores de Corto Plazo	0.00	0.00	0.00	0.00	0.00	0.00
03 01 02	Venta de Títulos y Valores de Largo Plazo	0.00	0.00	0.00	0.00	0.00	0.00
03 02	VENTA DE ACCIONES Y PARTICIPACIONES DE CA	0.00	0.00	0.00	0.00	0.00	0.00
03 02 01	De Empresas Privadas	0.00	0.00	0.00	0.00	0.00	0.00
03 02 02	De Instituciones Públicas Financieras	0.00	0.00	0.00	0.00	0.00	0.00
03 02 03	De Empresas Públicas no Financieras	0.00	0.00	0.00	0.00	0.00	0.00
03 02 04	De Empresas Públicas Multinacionales	0.00	0.00	0.00	0.00	0.00	0.00
03 02 05	De Organismos Internacionales	0.00	0.00	0.00	0.00	0.00	0.00
03 02 06	De Otras Empresas del Sector Externo	0.00	0.00	0.00	0.00	0.00	0.00
03 03	RECUPERACION DE PRESTAMOS DE CORTO PLA:	0.00	0.00	0.00	0.00	0.00	0.00
03 03 01	Del Sector Privado	0.00	0.00	0.00	0.00	0.00	0.00






Provincia de Tierra del Fuego
Antártida e Islas
del Atlántico Sur

RESOLUCIÓN CONTADURÍA GENERAL NRO 00025/2010-ANEXO I
EJECUCIÓN PRESUPUESTARIA DE RECURSOS POR RUBROS AL 31/12/2015 (CUADRO NRO 9.1)
ADMINISTRACIÓN PÚBLICA PROVINCIAL

Caracter : 001-Administración Central
Ejercicio : 2015

Rubro	Descripcion Rubro	Formulado	Aumentos	Disminucion	Calculo Definitivo	Ejecutado	Saldo
03 03 01 01	Recupero S.Privado-Subsidio de gas	0.00	0.00	0.00	0.00	0.00	0.00
03 03 02	Del Sector Público Nacional	0.00	0.00	0.00	0.00	0.00	0.00
03 03 02 01	De la Administración Central	0.00	0.00	0.00	0.00	0.00	0.00
03 03 02 02	De Instituciones Descentralizadas	0.00	0.00	0.00	0.00	0.00	0.00
03 03 02 03	De Instituciones de Seguridad Social	0.00	0.00	0.00	0.00	0.00	0.00
03 03 02 04	De Otras Instituciones	0.00	0.00	0.00	0.00	0.00	0.00
03 03 03	Del Sector Público Provincial	0.00	0.00	0.00	0.00	0.00	0.00
03 03 03 01	De La Administración Central	0.00	0.00	0.00	0.00	0.00	0.00
03 03 03 02	De Instituciones Descentralizadas	0.00	0.00	0.00	0.00	0.00	0.00
03 03 03 03	De Instituciones De Seguridad Social	0.00	0.00	0.00	0.00	0.00	0.00
03 03 03 04	De Otras Instituciones Públicas	0.00	0.00	0.00	0.00	0.00	0.00
03 03 04	Del Sector Público Municipal	0.00	0.00	0.00	0.00	0.00	0.00
03 03 04 01	De la Administración Central	0.00	0.00	0.00	0.00	0.00	0.00
03 03 04 02	De Instituciones Descentralizadas	0.00	0.00	0.00	0.00	0.00	0.00
03 03 04 03	De Instituciones de Seguridad Social	0.00	0.00	0.00	0.00	0.00	0.00
03 03 04 04	De Otras Instituciones	0.00	0.00	0.00	0.00	0.00	0.00
03 03 06	De Instituciones Públicas Financieras	0.00	0.00	0.00	0.00	0.00	0.00
03 03 07	De Empresas Públicas no Financieras	0.00	0.00	0.00	0.00	0.00	0.00
03 03 08	De Empresas Públicas Multinacionales	0.00	0.00	0.00	0.00	0.00	0.00
03 03 09	Del Sector Externo	0.00	0.00	0.00	0.00	0.00	0.00
03 04	Recuperación de Préstamos de Largo Plazo	2,100,000.00	0.00	0.00	2,100,000.00	1,479,098.58	620,901.42
03 04 01	Del Sector Privado	2,100,000.00	0.00	0.00	2,100,000.00	1,479,098.58	620,901.42
03 04 01 01	Del Sector Privado - Programas Crece	2,100,000.00	0.00	0.00	2,100,000.00	1,022,739.58	1,077,260.42
03 04 01 02	Del Sec.Pri.-Becas del Consejo P.B.Ush.	0.00	0.00	0.00	0.00	212,193.60	-212,193.60
03 04 01 03	Del.Sec.Pri.-Becas del Consejo P.B.R.GDE	0.00	0.00	0.00	0.00	244,165.40	-244,165.40






Provincia de Tierra del Fuego
Antártida e Islas
del Atlántico Sur

RESOLUCIÓN CONTADURÍA GENERAL NRO 00025/2010-ANEXO I
EJECUCIÓN PRESUPUESTARIA DE RECURSOS POR RUBROS AL 31/12/2015 (CUADRO NRO 9.1)
ADMINISTRACIÓN PÚBLICA PROVINCIAL

Caracter : 001-Administración Central
Ejercicio : 2015

Rubro	Descripción Rubro	Formulado	Aumentos	Disminucion	Calculo Definitivo	Ejecutado	Saldo
03 04 02	Del Sector Público Nacional	0.00	0.00	0.00	0.00	0.00	0.00
03 04 02 01	De la Administración Central	0.00	0.00	0.00	0.00	0.00	0.00
03 04 02 01 01	Recupero Prestamos Garantizados Nacion	0.00	0.00	0.00	0.00	0.00	0.00
03 04 02 01 02	De la Adm.Central-Convenio Compen.12187	0.00	0.00	0.00	0.00	0.00	0.00
03 04 02 01 03	De Adm Central-Prog.Desendeud Conv.14539	0.00	0.00	0.00	0.00	0.00	0.00
03 04 02 01 04	De la Adm Central Nac.-Otros	0.00	0.00	0.00	0.00	0.00	0.00
03 04 02 02	De Instituciones Descentralizadas	0.00	0.00	0.00	0.00	0.00	0.00
03 04 02 03	De Instituciones de Seguridad Social	0.00	0.00	0.00	0.00	0.00	0.00
03 04 02 04	De Otras Instituciones	0.00	0.00	0.00	0.00	0.00	0.00
03 04 03	Del Sector Público Provincias	0.00	0.00	0.00	0.00	0.00	0.00
03 04 03 01	De La Administración Central	0.00	0.00	0.00	0.00	0.00	0.00
03 04 03 02	De Instituciones Descentralizadas	0.00	0.00	0.00	0.00	0.00	0.00
03 04 03 03	De Instituciones De Seguridad Social	0.00	0.00	0.00	0.00	0.00	0.00
03 04 03 04	De Otras Instituciones	0.00	0.00	0.00	0.00	0.00	0.00
03 04 04	Del Sector Público Municipal	0.00	0.00	0.00	0.00	0.00	0.00
03 04 04 01	De la Administración Central	0.00	0.00	0.00	0.00	0.00	0.00
03 04 04 01 01	Recupero Convenio 4821-Municipio Rio G.	0.00	0.00	0.00	0.00	0.00	0.00
03 04 04 01 02	Recupero Subprestamos Municipios	0.00	0.00	0.00	0.00	0.00	0.00
03 04 04 01 03	Recupero Conv.Muni.Ushuaia con IPV	0.00	0.00	0.00	0.00	0.00	0.00
03 04 04 02	De Instituciones Descentralizadas	0.00	0.00	0.00	0.00	0.00	0.00
03 04 04 03	De Instituciones de Seguridad Social	0.00	0.00	0.00	0.00	0.00	0.00
03 04 04 04	De Otras Instituciones	0.00	0.00	0.00	0.00	0.00	0.00
03 04 06	De Instituciones Públicas Financieras	0.00	0.00	0.00	0.00	0.00	0.00
03 04 07	De Empresas Públicas no Financieras	0.00	0.00	0.00	0.00	0.00	0.00
03 04 08	De Empresas Públicas Multinacionales	0.00	0.00	0.00	0.00	0.00	0.00





Provincia de Tierra del Fuego
Antártida e Islas
del Atlántico Sur

RESOLUCIÓN CONTADURÍA GENERAL NRO 00025/2010-ANEXO I
EJECUCIÓN PRESUPUESTARIA DE RECURSOS POR RUBROS AL 31/12/2015 (CUADRO NRO 9.1)
ADMINISTRACIÓN PÚBLICA PROVINCIAL

Caracter : 001-Administración Central
Ejercicio : 2015

Rubro	Descripcion Rubro	Formulado	Aumentos	Disminucion	Calculo Definitivo	Ejecutado	Saldo
03 04 09	Del Sector Externo	0.00	0.00	0.00	0.00	0.00	0.00
03 05	DISMINUCION DE OTROS ACTIVOS FINANCIEROS	432,057,997.95	82,148,183.69	0.00	514,206,181.64	238,687,829.52	275,518,352.12
03 05 01	Disminución de Disponibilidades	102,745,273.00	82,148,183.69	0.00	184,893,456.69	0.00	184,893,456.69
03 05 01 01	De Caja y Bancos	102,745,273.00	82,148,183.69	0.00	184,893,456.69	0.00	184,893,456.69
03 05 01 01 01	De Caja y Bcos- Dir.de Estadísticas y C.	0.00	757,282.25	0.00	757,282.25	0.00	757,282.25
03 05 01 01 02	De Caja y Bcos-POSOCO	0.00	50,806.22	0.00	50,806.22	0.00	50,806.22
03 05 01 01 03	De caja y Bcos-PROSONU	0.00	43,689.06	0.00	43,689.06	0.00	43,689.06
03 05 01 01 04	De Caja y Bcos-Multas de Trab.Ley 90	0.00	0.00	0.00	0.00	0.00	0.00
03 05 01 01 05	De caja y Bcos-Prog.Nac. Accion Social	0.00	0.00	0.00	0.00	0.00	0.00
03 05 01 01 06	De caja y Bcos-Fdo Fed.Solid.Dec.206/09	100,000,000.00	14,928,494.00	0.00	114,928,494.00	0.00	114,928,494.00
03 05 01 01 07	De Caja y Bcos-Sec.Des. Sustentable	2,430,000.00	11,806,939.64	0.00	14,236,939.64	0.00	14,236,939.64
03 05 01 01 08	De caja y Bcos-Ministerio Salud	0.00	0.00	0.00	0.00	0.00	0.00
03 05 01 01 09	De caja y Bcos-Ley 766 Fdo.Emerg.Urb.Amb	0.00	0.00	0.00	0.00	0.00	0.00
03 05 01 01 10	De caja y Bcos-Ministerio Des. Social	0.00	2,072,213.02	0.00	2,072,213.02	0.00	2,072,213.02
03 05 01 01 11	De Caja y Bco.-Fdo Solvenc Ley 756 MOySP	0.00	0.00	0.00	0.00	0.00	0.00
03 05 01 01 12	De Caja y Bcos-Ministerio de Educacion	0.00	24,657,954.21	0.00	24,657,954.21	0.00	24,657,954.21
03 05 01 01 13	De Caja y Bcos.-Ministerio de Gobierno	0.00	3,333,355.62	0.00	3,333,355.62	0.00	3,333,355.62
03 05 01 01 14	De Caja y Bcos.-INFUETUR	0.00	0.00	0.00	0.00	0.00	0.00
03 05 01 01 15	De Caja y Bcos-Sec.Hidrocarburos	0.00	0.00	0.00	0.00	0.00	0.00
03 05 01 01 16	De Caja y Bcos.-Secretaria General	0.00	0.00	0.00	0.00	0.00	0.00
03 05 01 01 17	De Caja y Bcos.-M.Jefe de Gabinete	0.00	180,000.00	0.00	180,000.00	0.00	180,000.00
03 05 01 01 18	De Caja y Bcos.-M. Ind. e Innovac.- Financ PEA	120,000.00	0.00	0.00	120,000.00	0.00	120,000.00
03 05 01 01 19	De Caja y Bcos.-DPE	0.00	0.00	0.00	0.00	0.00	0.00
03 05 01 01 20	De Caja y Bancos - Fiscalia de Estado	195,273.00	617,010.62	0.00	812,283.62	0.00	812,283.62
03 05 01 01 21	De Caja y Bancos-Ministerio de Trabajo	0.00	264,057.03	0.00	264,057.03	0.00	264,057.03

