

PODER LEGISLATIVO



PROVINCIA DE TIERRA DEL FUEGO
ANTARTIDA E ISLAS DEL ATLANTICO SUR
REPUBLICA ARGENTINA

COMUNICACIONES OFICIALES

Nº 057 — PERIODO LEGISLATIVO ■ 2000

EXTRACTO **P. E. P. - NOTA Nº** 14/2000 ADJUNTANDO INFORME NEGUE
RIO MEDIANTE RESOL. DE CÁMARA Nº 66/00 (ACF. PAGO DE SUBSIDIO
ADICIONAL A LA EMPRESA SULLAIR ARGENTINA S.A., Y OTRAS TEMAS)

Entró en la Sesión de: _____

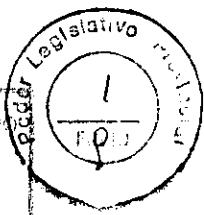
Girado a Comisión Nº _____

Orden del día Nº _____



Provincia de Tierra del Fuego,
Antártida e Islas del Atlántico Sur
República Argentina

FORMA	850
FECHA	30/05/00
HORA	17:00
FIRMA	<i>[Firma]</i>



31-5-2000 -
054 NA *[Firma]*

NOTA N° 115]
GOB.

USHUAIA, 30 MAYO 2000

SEÑORA PRESIDENTE 1°

Tengo el agrado de dirigirme a usted, en mi carácter de Gobernador de la Provincia de Tierra del Fuego, Antártida e Islas del Atlántico Sur, con el objeto de elevarle Nota N° 1326/00 de la Dirección Provincial de Energía dando respuesta a la Resolución N° 66/00.

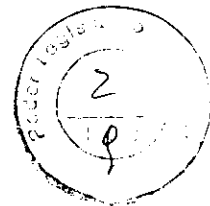

Sin otro particular saludo al señor Presidente con atenta distinguida consideración.

Agregado: lo indicado en el texto

[Firma manuscrita]

Carlos Manfredotti
GOBERNADOR
Provincia de Tierra del Fuego,
Antártida e Islas del Atlántico Sur

SEÑORA PRESIDENTE 1°
DE LA LEGISLATURA PROVINCIAL
Dña. ANGELICA GUZMAN
S/D.-

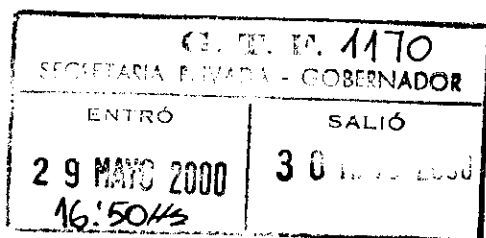



Nota N° 1326/2000
Letra "D:P:E"

Ushuaia, 26 de mayo de 2000

Sr. GOBERNADOR
DE LA PROVINCIA DE TIERRA DEL FUEGO
ANTARTIDA E ISLAS DEL ATLANTICO SUR
Dn. Carlos Manfredotti
Su despacho.-

En contestación a su atenta N° 627 del 17-05-00; adjunto a la presente la información solicitada, mediante la Resolución N° 066/00 del Poder Legislativo Provincial.



CARLOS ANILDO HENNINGER
Presidente
Dirección Prov. de Energía



NOTAS Y ACLARACIONES:

Información solicitada en la Resolución N° 066/00 de fecha 4 de mayo del corriente año.

Artículo 1°: Las turbinas que se hace referencia fueron adquiridas mediante un crédito del Banco Río a través del Banco Provincia. Los pagos efectuados a la firma Sullair Argentina S.A. fueron los siguientes:

15 % (\$ 1.018.780) a la firma del contrato, el 28/09/94.

85 % (\$ 5.773.086,95) Mediante préstamo otorgado por Banco Río, a la entrega de la máquina, el 11/9/95.

Se adjunta la planilla N° 1, en donde se indica la fecha de cancelación de las cuotas del crédito, discriminadas en monto cuota capital e interés.

Artículo 2° y Artículo 3°: Se confeccionó un cuadro (planilla N° 2) con los datos de Energía Generada (kWh), Energía Facturada (Consumida) (kWh y pesos) y Energía percibida (pesos). Separados por ciudades y períodos solicitados.

Artículo N° 4: En lo que respecta al presupuesto por ciudades, se adjunta el presupuesto general discriminado por ciudades.



Ing. SERGIO O. REYMUNDO
Director
Dirección Prov. de Energía



PROVINCIA DE TIERRA DEL FUEGO,
ANTÁRTIDA E ISLAS DEL ATLÁNTICO SUR
REPÚBLICA ARGENTINA
Dirección Provincial de Energía

OBRA: PROVISIÓN DOS TURBOGENERADORES DE 10 MW - USHUAIA -

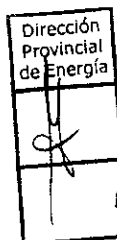
Financiación F.E.D.E.I. autorizada por: Resolución C.E. N° 146/93

Presupuesto Oficial.


Fecha de Iniciación de Obras: 27-09-94

N°	CONCEPTO	OPORTUNIDAD	FECHA	A PAGAR S/CONTRATO			PAGADO EFECTIVAMENTE						
				IMPORTES			CAPITAL U\$S	INTERES U\$S (*)	GASTOS \$	CAPITAL U\$S	INTERES U\$S	GASTOS \$	TOTAL \$
				CAPITAL U\$S	INTERES U\$S (*)	GASTOS \$							
1	Anticipo -----	Firma del contrato	28/09/94	1.018.780,00	-----	A Determinar	1.018.780,00	-----	-----	1.018.780,00			
2	Cuotas ---												
2.1	1° cuota	a 180 días efectivización del pago.	04/03/96	721.635,87	531.401,10	A determinar	721.635,87	531.401,10		1.253.036,97			
2.2	2° cuota	a 360 días efectivización del pago.	04/09/96	721.635,87	464.975,97	A determinar	721.635,91	376.343,58		1.097.979,49			
2.3	3° cuota	a 540 días efectivización del pago.	04/03/97	721.635,87	398.550,83	A determinar	721.635,86	326.410,55		1.048.046,41			
2.4	4° cuota	a 720 días efectivización del pago.	04/09/97	721.635,87	332.125,69	A determinar	721.635,86	260.516,03		982.151,89			
2.5	5° cuota	a 900 días efectivización del pago.	04/03/98	721.635,87	265.700,55	A determinar	721.635,86	213.263,75		934.899,61			
2.6	6° cuota	a 1080 días efectivización del pago.	04/09/98	721.635,87	199.275,41	A determinar	721.635,86	157.750,40		879.386,26			
2.7	7° cuota	a 1260 días efectivización del pago.	04/03/99	721.635,87	132.850,28	A determinar	721.635,86	115.596,38		837.232,24			
2.8	8° cuota	a 1440 días efectivización del pago.	04/09/99	721.635,87	66.425,14	A determinar	721.635,86	55.566,02		777.201,88			
TOTALES				6.791.866,96	2.391.304,97		6.791.866,94	2.036.847,81		8.828.714,75			

(*) Nota: El cálculo de los intereses ha sido efectuado en forma estimada.



Ing. SERGIO O. REYMUENDO
Director
Dirección Prov. de Energía





5
9

DATOS DE LA CIUDAD DE USHUAIA (DPE)

	ENERGÍA GENERADA kWh	ENERGÍA FACTURADA kWh (Consumo)	ENERGÍA FACTURADA Incluye el F.C.T.U.F.	ENERGÍA PERCIBIDA Incluye el F.C.T.U.F.
ANO				
1.997	84.750.821	66.477.649	\$ 9.591.461,06	\$ 9.310.501,86
1.998	89.658.797	69.406.002	\$ 9.873.788,87	\$ 9.821.851,05
1.999	94.678.708	78.183.224	\$ 10.799.817,26	\$ 9.940.293,04
1° Trimestre 2.000	24.404.407	18.398.588	\$ 2.543.394,41	\$ 3.219.604,42 (*)

DATOS DE LA LOCALIDAD DE TOLHUIN (DPE)

	ENERGÍA GENERADA kWh	ENERGÍA FACTURADA kWh (Consumo)	ENERGÍA FACTURADA Incluye el F.C.T.U.F.	ENERGÍA PERCIBIDA Incluye el F.C.T.U.F.
ANO				
1.997	1.534.824	1.306.894	\$ 205.720,17	\$ 181.882,02
1.998	1.639.762	1.506.845	\$ 452.649,57	\$ 353.550,15
1.999	2.056.967	1.814.335	\$ 738.587,56	\$ 312.409,97
1° Bimestre 2.000	338.840	286.493	\$ 126.025,28	\$ 138.833,62 (*)

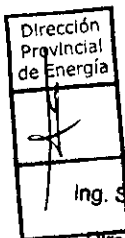
Referencias:

ENERGÍA GENERADA: Energía entregada a la Red (salida de Central) en kWh. Considerada del 1 de enero al 31 de diciembre de cada año.

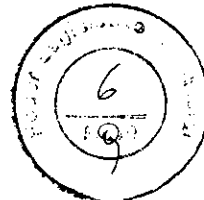
ENERGÍA FACTURADA: Energía facturada por períodos, en kWh y en pesos. Considerandose los períodos 01 al 12 de cada año.

ENERGÍA PERCIBIDA: Energía Abonada por los Usuarios en pesos más lo ingresado en concepto de FCTUF durante ese año. Del 1 de enero al 31 de diciembre de cada año.

(*) Se aclara que el Monto Percibido supera al Monto Facturado pues durante los primeros meses del año ingresan fondos correspondientes a períodos del año anterior.



Ing. SERGIO O. REYMUNDO
Director
Dirección Prov. de Energía



RESUMEN GENERAL PROYECTO PRESUPUESTO D.P.E AÑO 2.000

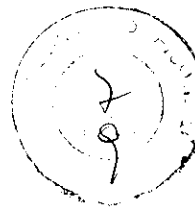
D.P.E			
RECURSOS			\$26.610.162
Total Recursos propios:			\$13.839.316
Aportes FEDEI:			\$4.370.000
3.7 Obtención de Prestamos			\$5.300.846
Remanente Ejercicio Anterior			\$3.100.000
EROGACIONES			\$26.610.161
Erogaciones Corrientes:			\$8.787.243
Erogaciones de Capital:			\$12.482.973
Otras Erogaciones:			\$2.148.000
Gastos figurativos			\$3.184.945
TOTAL:			\$26.610.162

RESUMEN PROYECTO PRESUPUESTO D.P.E. USHUAIA 2.000

USHUAIA			
RECURSOS			\$22.168.187
Total Recursos propios:			\$11.367.341
Aportes F.E.D.E.I.: Departamento Ushuaia.			\$2.400.000
3.7 Obtención de Prestamos			\$5.300.846
Remanente Ejercicio Anterior			\$3.100.000
EROGACIONES			\$22.168.186
Erogaciones Corrientes:			\$8.111.315
(1) GASTOS EN PERSONAL			\$4.328.484,55
(2) BIENES DE CONSUMO			\$2.140.995
(3) SERVICIOS NO PERSONALES			\$1.641.835
Erogaciones de Capital:			\$10.476.926
(4.2) CONSTRUCCIONES			\$3.173.991
(4.3) MAQUINARIA Y EQUIPOS			\$7.302.935
Otras Erogaciones:			\$395.000
(5,1) Transf. Al Sector Privado P/ Financ. G. Corr.			\$200.000
(5,3) Transf. Al Sector P. Nec. P/ Financ. G. Corr.			\$45.000
(5,8) Transf. A Municipalidad A* Público			\$150.000
Gastos figurativos			\$3.184.945
Afect. Rec. De Org. Desc. A Adm. Central			\$3.184.945
TOTAL:			\$22.168.186



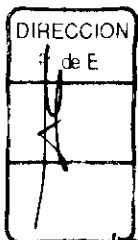
Ing. SERGIO O. REYMONDO
 Director
 Dirección Prov. de Energía



RESUMEN PROYECTO PRESUPUESTO D.P.E. TOLHUIN 2.000

TOLHUIN			
RECURSOS			\$1.391.975
Total Recursos propios:			\$721.975
Aportes FEDEI: Departamento Río Grande. Servicio Tolhuin.			\$670.000
EROGACIONES			\$1.391.975
Erogaciones Corrientes:			\$685.928
(1) GASTOS EN PERSONAL	\$468.978		\$4.797.463
(2) BIENES DE CONSUMO	\$181.725		\$2.322.720
(3) SERVICIOS NO PERSONALES	\$35.225		
Erogaciones de Capital:			\$706.047
(4.2) CONSTRUCCIONES	\$670.000		
(4.3) MAQUINARIA Y EQUIPOS	\$36.047		
TOTAL:	EROGACIONES	RECURSOS	EROGACIONES

RIO GRANDE			
RECURSOS			\$3.050.000
Aportes F.E.D.E.I.: Departamento Río Grande.			\$1.300.000
Aportes F.C.T.U.F.:			\$1.750.000
EROGACIONES			\$3.050.000
Erogaciones Corrientes:			\$1.750.000
(5,1) Transf. Al Sector Privado P/ Financ. G. Corr.	\$1.750.000		
Erogaciones de Capital:			\$1.300.000
(4.2) CONSTRUCCIONES	\$1.300.000		
TOTAL:	EROGACIONES	RECURSOS	EROGACIONES



Ing. SERGIO O. REYMUENDO
 Director
 Dirección Prov. de Energía

Modificación Presupuestaria - Ejercicio 2000
Dirección Provincial de Energía
 -en pesos-

Concepto	CREDITO ACTUAL	MODIFICACION	CREDITO ACTUALIZADO
I. INGRESOS CORRIENTES	18,209,316		18,209,316
Tributarios	4,370,000		4,370,000
- De Origen Provincial			
- Ingresos Brutos			
- Inmobiliario Rural (1)			
- Sellos			
- Automotores (2)			
- Otros Recursos Tributarios	4,370,000		4,370,000
- De Origen Nacional			
- Distribución Secundaria - Ley 23548 y modif.			
- Otros de Origen Nacional			
- Garantía de Coparticipación			
- Ley 24049 - Transf. Servicios			
- Ley 24049 POSOCO - PROSONU			
- Ley 24049 HOSPITALES Y MINORIDAD Y FLIA.			
- Impuesto a los Activos - Ley 23906 Fondo Educativo			
- Impuesto a las Ganancias - Obras Infr. Bas. Soc.			
- Impuesto a las Ganancias - Excedente Con. Bonaerense			
- Impuesto a las Ganancias - Ley 24.699			
- Impuesto a las ganancias- Suma Fija - Ley 24699			
- Impuesto a los Bienes Personales - Ley 24.699			
- Impuesto a los Bienes Person. - Ley 23966-Art.30			
- IVA - Ley 23966 - Art. 5° pto.2			
- Reg. Energía Eléctrica - Fdo. p/ comp. Tarifa Elect.			
- Fondo Compensador Desequilibrios Fiscales			
- Fondo Energía Eléctrica			
- Otros			
- Reg. Simplificado p/ Pequeños Contribuyentes	4,370,000		4,370,000
- Fdo Educ. y Prom. Cooperativa - Ley 23427			
- Moratoria Dto. 1023/95			
- Otros			
- Afectados a Obras Públicas			
- Imp. Combustibles Líquidos - Obras de Infraestructura			
- Imp. Combustibles Líquidos - Vialidad Provincial	4,370,000		4,370,000
- Imp. Combustibles Líquidos - F.E.D.E.I.			
- Imp. Combustibles Líquidos - FO.NA.VI			
- Contribuciones a la Seguridad Social			
- Aportes y Retenc. q/ perciben Org. de Prev. y Asist. Soc.			
- No tributarios (Excepto (a) y (b))			
- Recursos No Tributarios			
- Regalías Hidrocarburíferas			
- Otras Regalías			
- Vta. de Bienes y Serv. de la Adm. Pública (a)	13,839,316		13,839,316
- Actividades de Ventas de bienes y Prestación de servicios	13,839,316		13,839,316
- Rentas de la Propiedad (b)			
- Intereses Cobrados			
- Transferencias Corrientes			
- Aportes No Reinteg. p/financ. Erogaciones Corrientes			
- ATN p/financ. Erogaciones Corrientes			
- Fondo ATN			
- Aportes Ministerio de Economía			
- Subsidio de Gas			
- Otras Transferencias Corrientes			
II. GASTOS CORRIENTES	11,942,188		10,942,243
- Gastos de Consumo (Excep. afectados a un bien de cap.)	9,797,188		8,797,243
- Personal	4,797,463		4,797,463
- Bienes de consumo	2,903,400		2,322,720
- Servicios no Personales	2,096,325		1,677,060
- Otros Gastos			
- Rentas de la Propiedad			
- Intereses y Gastos de la Deuda			
- Prestaciones de la Seguridad Social			
- Prestaciones que brindan los Org. de Prev. y Asist. Social	2,145,000		2,145,000
- Transferencias Corrientes	1,950,000		1,950,000
- Al Sector Privado			
- Jubilaciones y Pensiones			
- Becas			
- Ayudas Sociales a Personas			
- Enseñanza Privada			
- Subsidio Gas	1,950,000		1,950,000
- Otros	195,000		195,000
- Al Sector Público			
- Coparticipación a Municipios			
- Subsidios a Municipios	150,000		150,000
- Organismos de Seguridad Social			
- Organismos no consolidados presupuestariamente			
- Otros	45,000		45,000
- Al Sector Externo			
III. RESULTADO ECONOMICO	6,267,128		7,267,073

ES COPIA FIEL DEL ORIGINAL

DANIELA CRISTINA BEBARI
 Directora Gral. de Presupuesto

Modificación Presupuestaria - Ejercicio 2000
 Dirección Provincial de Energía
 -en pesos-

716

Concepto	CREDITO ACTUAL	MODIFICACION	CREDITO ACTUALIZADO
IV. INGRESOS DE CAPITAL			
Recursos Propios de Capital			
- Venta de Activo Fijo			
Transferencias de Capital			
- Aportes No Reinteg. p/financiar Erog. de Capital			
- Fondo Desarrollo Regional			
- ATN p/financ. Erogaciones de Capital			
- Fondo ATN			
- Aportes Ministerio de Economía			
- Otras Transferencias de Capital			
Disminución de la Inversión Financiera			
- Venta de Acciones y Participaciones de Capital			
- Recupero de Préstamos			
- Otros			
	12,482,973		12,482,973
V. GASTOS DE CAPITAL	12,482,973		12,482,973
Inversión Real Directa			
- Bienes Preexistentes			
- Construcciones	5,143,991		5,143,991
- Con Rentas Generales			
- Con Recursos Afectados	5,143,991		5,143,991
- Maquinaria y equipo	7,338,982		7,338,982
- Equipo de seguridad			
- Otros			
Transferencias de Capital (a Org. no Consol. Presupuest.)			
- Al Sector Privado			
- Al Sector Público			
- Subsidios a Municipios			
- Organismos de Seguridad Social			
- Organismos no consolidados presupuestariamente			
- Otros			
- Al Sector Externo			
Inversión Financiera			
- Aportes de Capital			
- Concesión de Préstamos			
	18,209,316		18,209,316
VI. INGRESOS TOTALES	18,209,316		18,209,316
VII. GASTOS TOTALES	24,425,161		24,425,216
VIII. RESULTADO FINANCIERO PREVIO	-6,215,845		-6,215,900
IX. CONTRIBUCIONES FIGURATIVAS			
- Con Recursos de Administración Central			
- Con Recursos de Organismos Descentralizados			
	2,185,000		3,184,945
X. GASTOS FIGURATIVOS			
- Afect. Rec. de Adm. Central a Org. Descentralizados			
- Afect. Rec. de Org. Descentralizados a Adm. Central	2,185,000	999,945	3,184,945
	-8,400,845		-8,400,846
XI RESULTADO FINANCIERO			8,400,846
XII. FUENTES FINANCIERAS	8,400,846		8,400,846
Disminución de la Inversión Financiera	3,100,000		3,100,000
- Venta de Títulos y Valores			
- Disminución de Otros Activos Financieros			
- Remanentes de Ejercicios Anteriores	3,100,000		3,100,000
Endeudamiento Público e Increm. de Otros Pasivos	5,300,846		5,300,846
- Aportes Reintegrables			
- Uso del Crédito	5,300,846		5,300,846
- Incremento de deuda flotante			
- Incremento de Otros Pasivos			
XIII. APLICACIONES FINANCIERAS			
Inversión Financiera			
- Adquisición de Títulos y Valores			
- Incremento de Otros Activos Financieros			
Amortiz. Deuda y Disminución de Otros Pasivos			
- Amortización de la Deuda			
- Disminución de Deuda Flotante			
- Disminución de Otros Pasivos			
XIV. FINANCIAMIENTO NETO	8,400,846		8,400,846
XV RESULTADO FINANCIERO DEFINITIVO	1		0

ES COPIA FIEL DEL ORIGINAL

C.B. DANIEL OSCAR GALLO
 VICEGOBERNADOR
 En Ejercicio del Poder Ejecutivo

RAUL O. RUIZ
 Ministro de Gobierno
 Trabajo y Justicia
 A/C Ministerio de Economía,
 Obras y Servicios Públicos

DANIELA CRISTINA BEBARI
 Directora Gral. de Despacho