

PODER LEGISLATIVO



PROVINCIA DE TIERRA DEL FUEGO,
ANTÁRTIDA E ISLAS DEL ATLÁNTICO
SUR

COMUNICACIONES OFICIALES

Nº **067**

PERÍODO LEGISLATIVO

2009

EXTRACTO MINISTERIO DE ECONOMIA. NOTA Nº 200/09 ADJUNTAN-
DO INFORME REQUERIDO POR LOS SRES. LEGISLADORES (REF. AL
IMPACTO EN LA RECAUDACIÓN PROVINCIAL POR LA IMPLEMENTA-
CIÓN DE LA LEY PCIAL. 756 - TARIFARIA CORTA).

Entró en la Sesión 27/08/09

Girado a la Comisión C/B
Nº:

Orden del día Nº:



Provincia de Tierra del Fuego, Antártida
e Islas del Atlántico Sur
República Argentina

MINISTERIO DE ECONOMIA

PODER LEGISLATIVO
PRESIDENCIA

Nº 1269

24-08-09

HORA: 16:50

FIRMA: *[Signature]*

PODER LEGISLATIVO
SECRETARIA LEGISLATIVA

25 AGO 2009

MESA DE ENTRADA

Nº Hs. 55 FIRMA: *[Signature]*



Ref. Nota D.G.R. Nº 817/09

Nota Nº 200 /09

Letra: ME

USHUAIA, 24 AGO 2009

SEÑOR VICEPRESIDENTE 1º

Remito adjunto a la presente nota de referencia para que por su intermedio se eleve a los Señores Legisladores.

Saluda atentamente.

Rubén Alberto BARENTJE
MINISTRO DE ECONOMIA

SEÑOR VICEPRESIDENTE 1º
A CARGO DE LA PRESIDENCIA DE LA LEGISLATURA
DE LA PROVINCIA DE TIERRA DEL FUEGO,
ANTARTIDA E ISLAS DEL ATLÁNTICO SUR
Dr. Manuel RAIMBAULT

S _____ D

Ushuaia, 24/08/09.

*Por o concurrimos sus. Legisladores.
Por o de. Legislativo, a sus defectos.*

MANUEL RAIMBAULT
Legislador
Vicepresidente 1º
a cargo de la Presidencia
Poder Legislativo



Provincia de Tierra del Fuego,
Antártida e Islas del Atlántico Sur
República Argentina
DIRECCION GENERAL DE RENTAS



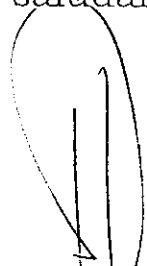
NOTA D.G.R. N° 817 /09

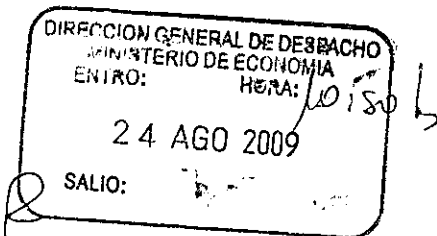
Ushuaia, 24 AGO 2009.

MINISTRO DE ECONOMIA
RUBEN BANHTJE
S _____ / _____ D.

Por medio de la presente le remito la información solicitada por los señores legisladores provinciales.

Sin otro particular me despido saludándole muy atentamente.


Lic. Victor Hugo Diaz
Subsecretario de Ingresos Públicos
a/c Direccion General de Rentas
Ministerio de Economia



COD. ACTI	DESCRIPCION	ALIC	DIFERENCIA A RECAUDAR
111112	CRIA DE GANADO BOVINO	1,00	78.328,85
111120	INVERNADA DE GANADO BOVINO	1,00	0,00
111139	CRIA DE ANIMALES DE PEDIGREE, EXCEPTO EQ	1,00	0,00
111147	CRIA DE GANADO EQUINO. HARAS	1,00	0,00
111155	PRODUCCION DE LECHE, TAMBOS.	1,00	0,00
111163	CRIA DE GANADO OVINO Y SU EXPLOTACION LA	1,00	83.018,07
111171	CRIA DE GANADO PORCINO	1,00	0,00
111198	CRIA DE ANIMALES DESTINADOS A LA PRODUCC	1,00	0,00
111201	CRIA DE AVES PARA LA PRODUCCION DE CARNE	1,00	0,00
111228	CRIA DE AVES PARA LA PRODUCCION DE HUEVO	1,00	0,00
111236	APICULTURA	1,00	0,00
111244	CRIA Y EXPLOTACION DE ANIMALES NO CLASIF	1,00	668,88
111252	CULTIVO DE VID	1,00	0,00
111260	CULTIVO DE CITRICOS	1,00	0,00
111279	CULTIVO DE MANZANAS Y PERAS	1,00	0,00
111287	CULTIVO DE FRUTALES NO CLASIFICADOS EN O	1,00	249,77
111295	CULTIVO DE OLIVOS, NOGALES Y DE PLANTAS	1,00	0,00
111309	CULTIVO DE ARROZ	1,00	0,00
111317	CULTIVO DE SOJA	1,00	0,00
111325	CULTIVO DE CEREALES, EXCEPTO ARROZ, OLEA	1,00	0,00
111333	CULTIVO DE ALGODON	1,00	0,00
111341	CULTIVO DE CAÑA DE AZUCAR	1,00	0,00
111368	CULTIVO DE TE, YERBA MATE Y TUNG	1,00	0,00
111376	CULTIVO DE TABACO	1,00	0,00
111384	CULTIVO DE PAPAS Y BATATAS	1,00	0,00
111392	CULTIVO DE TOMATES	1,00	0,00
111406	CULTIVO DE HORTALIZAS Y LEGUMBRES NO CLA	1,00	266,75
111414	CULTIVO DE FLORES Y PLANTAS DE ORNAMENTA	1,00	0,00
111481	OTROS CULTIVOS NO CLASIFICADOS EN OTRA P	1,00	0,00
113018	CAZA ORDINARIA, MEDIANTE TRAMPAS Y REPOB	1,00	0,00

TOTAL AGRICULTURA CAZA SILVICULTURA Y PESCA 162.532,32

121010	EXPL.DE BOSQUES EXC. PLANTACION, REPOBLA	1,00	2.479,61
121015	EXPLOTACION DE TURBALES	1,00	23.527,75
121029	FORESTACION (PLANTACION, REPOBLACION Y C	1,00	0,00
122017	CORTE, DESBASTE DE TRONCOS Y MADERAS EN	1,00	36.880,11
130109	PESCA DE ALTURA Y COSTERA (MARITIMA)	1,00	254,35
130206	PESCA FLUVIAL, ARTESANAL Y LACUSTRE (CON	1,00	378,02
210013	EXPLOTACION DE MINAS DE CARBON	1,00	0,00
230103	EXTRACCION DE MINERALES DE HIERRO	1,00	0,00
230200	EXTRACCION DE MINERALES METALICOS NO FER	1,00	0,00
290114	EXTRACCION PIEDRAS P/LA CONST. (MARMOL	1,00	0,00
290122	EXTRACCION DE ARENA	1,00	15.575,66
290130	EXTRACCION DE ARCILLA	1,00	0,00
290149	EXTRACCION DE PIEDRA CALIZA (CAL, CEMENT	1,00	0,00
290203	EXTRACCION DE MINERALES PARA LA FABRICAC	1,00	0,00
290300	EXPLOTACION DE MINAS DE SAL, MOLIENDA Y	1,00	0,00
290904	EXTRACCION DE MINERALES NO CLASIFICADOS	1,00	1.563,83

TOTAL EXPLOTACION DE MINAS Y CANTERAS 80.659,34

311111	MATANZA DE GANADO. MATADERO	1,50	0,00
311138	PREPARACION Y CONSERVACION DE CARNE DE G	1,50	0,00
311146	MATANZA, PREPARACION Y CONSERVACION DE A	1,50	0,00
311154	MATANZA, PREPARACION Y CONSERVACION DE A	1,50	0,00
311162	FABRICACION DE FIAMBRES, EMBUTIDOS, CHACI	1,50	1.496,98
311219	FABRICACION DE QUESOS Y MANTECAS	1,50	0,00
311227	ELABORACION, PASTEURIZACION Y HOMOGENEIZ	1,50	0,00
311235	FABRICACION DE PRODUCTOS LACTEOS NO CLAS	1,50	7.493,08
311316	ELABORACION DE FRUTAS Y LEGUMBRES FRESCA	1,50	0,00
311324	ELABORACION DE FRUTAS Y LEGUMBRES SECAS	1,50	0,00
311332	ELABORACION Y ENV.DE CONSERVAS CALDOS Y	1,50	0,00
311340	ELABORACION Y ENVASADO DE DULCES MERMELA	1,50	0,00
311413	ELABORACION DE PESCADOS DE MAR, CRUSTACEO	1,50	0,00
311421	ELABORACION DE PESCADOS DE RIOS Y LAGUNA	1,50	0,00
311510	FABRICACION DE ACEITES Y GRASAS VEGETALE	1,50	0,00
311529	FABRICACION DE ACEITES Y GRASAS VEGETALE	1,50	0,00
311537	ELABORACION DE ACEITES Y HARINAS DE PESC	1,50	0,00
311618	MOLIENDA DE TRIGO	1,50	0,00
311626	DESCASCAMIENTO, PULIDO, LIMPIEZA Y MOL	1,50	0,00
311634	MOLIENDA DE LEGUMBRES Y CEREALES NO CLAS	1,50	0,00
311642	MOLIENDA DE YERBA MATE	1,50	0,00
311650	ELABORACION DE ALIMENTOS A BASE DE CEREAL	1,50	0,00
311669	ELABORACION DE SEMILLAS SECAS DE LEGUMIN	1,50	0,00
311715	FABRICACION DE PAN Y DEMAS PRODUCTOS DE	1,50	12.630,24
311723	FABRICACION DE GALLETITAS Y BIZCOCHOS Y	1,50	1.918,18
311731	FABRICACION DE MASAS Y OTROS PRODUCTOS D	1,50	509,02
311758	FABRICACION DE PASTAS FRESCAS	1,50	9.256,29
311766	FABRICACION DE FIDEOS Y OTRAS PASTAS SEC	1,50	0,00
311812	FABRICACION Y REFINACION DE AZUCAR DE CA	1,50	0,00
311820	FABRICACION Y REFINACION DE AZUCAR NO CL	1,50	0,00
311928	ELABORACION DE CACAO, CHOCOLATE, BOMBONE	1,50	2.557,99
311936	FABRICACION DE PROD.DE CONFITERIA NO CLA	1,50	0,00
312118	ELABORACION DE TE	1,50	0,00
312126	TOSTADO, TORRADO Y MOLIENDA DE CAFE	1,50	0,00
312134	ELABORACION DE CONCENTRADOS DE CAFE, TE	1,50	0,00
312142	ELABORACION DE HIELO, EXCEPTO EL SECO	1,50	10,08
312150	ELABORACION Y MOLIENDA DE ESPECIAS	1,50	0,00
312169	ELABORACION DE VINAGRES	1,50	0,00
312177	REFINACION Y MOLIENDA DE SAL	1,50	0,00
312185	ELABORACION DE EXTRACTOS, JARABES Y CONC	1,50	28,30
312193	ELABORACION DE PRODUCTOS ALIMENTICIOS NO	1,50	8.295,88
312215	FABRICACION DE ALIMENTOS PREPARADOS PARA	1,50	0,00



Lic Victor Hugo Diaz
Subsecretario de Ingresos Públicos
a/c Dirección General de Rentas
Ministerio de Economía

COD. ACTI	DESCRIPCION	ALIC	DIFERENCIA A RECAUDAR
313114	DESTILACION, RECTIFICACION Y MEZCLA DE B	1,50	0,00
313122	DESTILACION DE ALCOHOL ETILICO	1,50	0,00
313211	FABRICACION DE VINOS	1,50	0,00
313238	FABRICACION DE SIDRAS Y BEBIDAS FERMENTA	1,50	0,00
313246	FABRICACION DE MOSTOS Y SUBPRODUCTOS DE	1,50	0,00
313319	FABRICACION DE MALTA, CERVEZA Y BEBIDAS	1,50	9.540,86
313416	EMBOTELLADO DE AGUAS NATURALES Y MINERAL	1,50	1.019,04
313424	ELABORACION DE SODA	1,50	1.663,82
313432	ELABORACION DE BEBIDAS NO ALCOHOLICAS EX	1,50	0,00
314013	FABRICACION DE CIGARRILLOS	1,50	0,00
314021	FABRICACION DE PRODUCTOS DEL TABACO NO C	1,50	0,00
321028	PREPARACION DE FIBRAS DE ALGODON	1,50	0,00
321036	PREPARACION DE OTRAS FIBRAS TEXTILES VEG	1,50	0,00
321044	LAVADERO Y LIMPIEZA DE LANA. LAVADEROS	1,50	0,00
321052	HILADO DE LANA. HILANDERIAS	1,50	0,00
321060	HILADO DE ALGODON. HILANDERIAS	1,50	0,00
321079	HILADO DE FIBRAS TEXTILES, EXCEPTO DE LA	1,50	0,00
321087	ACABADOS DE TEXTIL,(HIL.TEJIDO)EXCEP.TEJ	1,50	2.055,81
321117	TEJIDO DE LANA. TEJEDURIAS	1,50	0,00
321125	TEJIDO DE ALGODON. TEJEDURIAS.	1,50	0,00
321133	TEJIDO DE FIBRAS SINTETICAS Y SEDA, (EXC	1,50	0,00
321141	TEJIDO DE FIBRAS TEXTILES NO CLASIFICADA	1,50	0,00
321168	FABRICACION DE PRODUCTOS DE TEJEDURIA NO	1,50	0,00
321214	FABRICACION DE FRAZADAS, MANTAS, PONCHOS	1,50	0,00
321222	FABRICACION DE ROPA DE CAMA Y MANTELERIA	1,50	0,00
321230	FABRICACION DE ARTICULOS DE LONA Y SUCED	1,50	0,00
321249	FABRICACION DE BOLSAS DE MATERIALES TEXT	1,50	0,00
321281	FABRICACION DE ART. CONFECCIONADOS CON M	1,50	579,09
321311	FABRICACION DE MEDIAS	1,50	0,00
321338	FABRICACION DE TEJIDOS Y ARTICULOS DE PU	1,50	0,00
321346	ACABADO DE TEJIDOS DE PUNTO	1,50	0,00
321419	FABRICACION DE TAPICES Y ALFOMBRAS	1,50	0,00
321516	FABRICACION DE SOGAS, CABLES, CORDELES Y	1,50	0,00
321915	FABRICACION Y CONFECCION DE ARTICULOS TE	1,50	0,02
322016	CONFECCION DE PRENDAS DE VESTIR, EXCEPTO	1,50	10.159,11
322024	CONFECCION DE PRENDAS DE VESTIR DE PIEL	1,50	0,00
322032	CONFECCION DE PRENDAS DE VESTIR DE CUERO	1,50	0,00
322040	CONFECCION DE IMPERMEABLES Y PILOTOS	1,50	0,00
322059	FABRICACION DE ACCESORIOS PARA VESTIR	1,50	0,00
322067	FABRICACION DE UNIFORMES Y SUS ACCESORIO	1,50	0,00
323128	SALADO Y PELADO DE CUERO. SALADEROS Y P	1,50	0,00
323136	CURTIDO, ACABADO, REPUJADO Y CHAROLADO D	1,50	0,00
323217	PREPARACION, DECOLORACION Y TEÑIDO DE PI	1,50	0,00
323225	CONFECCION DE ARTICULOS DE PIEL, EXCEPTO	1,50	0,00
323314	FABRICACION DE PRODUCTOS DE CUERO Y SUCE	1,50	0,00
324019	FABRICACION DE CALZADO DE CUERO	1,50	0,00
324027	FABRIC. DE CALZADO DE TELA Y DE OTROS MA	1,50	0,00
331112	PREP. Y CONSERV.MADERAS,EXC.LAS TERCIAIDA	1,50	63.422,01
331120	PREPARACION DE MADERAS TERCIAADAS Y AGLOM	1,50	249,33
331139	FABRICACION DE PUERTAS, VENTANAS Y ESTRU	1,50	1.833,55
331148	CARPINTERIA EN GENERAL, EXCEPTO DE OBRA	1,50	19.756,12
331228	FABRICACION DE ENVASES Y EMBALAJES DE MA	1,50	1.160,40
331236	FABRICACION DE ARTICULOS DE CESTERIA, DE	1,50	0,00
331910	FABRICACION DE ATAUTES	1,50	0,00
331929	FABRICACION DE ARTICULOS DE MADERA EN TO	1,50	0,00
331937	FABRICACION DE PRODUCTOS DE CORCHO	1,50	0,00
331945	FABRICACION DE PRODUCTOS DE MADERA NO CL	1,50	1.428,92
332011	FABRICACION DE MUEBLES Y ACCESORIOS(EXC.	1,50	2.075,82
332038	FABRICACION DE COLCHONES	1,50	0,00
341118	FABRICACION DE PULPA DE MADERA	1,50	0,00
341126	FABRICACION DE PAPEL Y CARTON	1,50	0,00
341215	FABRICACION DE ENVASES DE PAPEL	1,50	0,00
341223	FABRICACION DE ENVASES DE CARTON	1,50	141,16
341916	FABRICACION DE ARTICULOS DE PULPA, PAPEL	1,50	79.067,72
342017	IMPRESION, EXCEPTO DE DIARIOS Y REVISTAS	1,50	6.758,85
342025	SERVICIOS RELACIONADOS CON LA IMPRENTA[E	1,50	0,02
342033	IMPRESION DE DIARIOS Y REVISTAS	1,50	60.638,28
342041	EDICION DE LIBROS Y PUBLICACIONES EDITOR	1,50	685,80
342043	REPRESENTACION DE DIARIOS, REVISTAS, PER	1,50	279,11
351113	DESTILACION DE ALCOHOLES, EXCEPTO EL ETI	1,50	0,00
351121	FABRICACION DE GASES COMPRIMIDOS Y LICUA	2,00	4.524,34
351148	FABRICACION DE GASES COMPRIMIDOS Y LICUA	2,00	0,00
351156	FABRICACION DE TANINO.	1,50	0,00
351164	FABRICACION DE SUSTANCIAS QUIMICAS INDUS	1,50	0,00
351210	FABRICACION DE ABONOS Y FERTILIZANTES,IN	1,50	0,00
351229	FABRICACION DE PLAGUICIDAS, INCLUIDOS LO	1,50	0,00
351318	FABRICACION DE RESINAS Y CAUCHOS SINTETI	1,50	0,00
351326	FABRICACION DE MATERIAS PLASTICAS	1,50	15.465,29
351334	FABRICACION DE FIBRAS ARTIFICIALES NO CL	1,50	3.698,02
352128	FABRICACION DE PINTURAS, BARNICES, LACAS	1,50	0,00
352217	FABRICACION DE PROD. FARMACEUTICOS Y MED	1,50	0,00
352225	FABRICACION DE VACUNAS, SUEROS Y OTROS P	1,50	0,00
352314	FABRICACION DE JABONES Y DETERGENTES	1,50	2.813,31
352322	FABRICACION DE PREPARADOS PARA LIMPIEZA,	1,50	262,31
352330	FABRICACION DE PERFUMES, COSMETICOS Y OT	1,50	0,00
352918	FABRICACION DE TINTAS Y NEGRO DE HUMO	1,50	0,00
352926	FABRICACION DE FOSFOROS	1,50	0,00
352934	FABRICACION DE EXPLOSIVOS, MUNICIONES Y	1,50	0,00
352942	FABRICACION DE COLAS,ADHESIVOS,APRESTOS,	1,50	0,00
352950	FABRICACION DE PRODUCTOS QUIMICOS NO CLA	1,50	0,00



Lic Victor Hugo Diaz
Subsecretario de Ingresos Públicos
a/c Dirección General de Rentas
Ministerio de Economía


COD. ACTI	DESCRIPCION	ALIC	DIFERENCIA A RECAUDAR
355119	FABRICACION DE CAMARAS Y CUBIERTAS	1,50	0,00
355127	RECAUCHUTADO Y VULCANIZACION DE CUBIERTA	1,50	0,00
355135	FABRICACION DE PRODUCTOS DE CAUCHO,EXCEP	1,50	0,00
355917	FABRICACION DE CALZADO DE CAUCHO	1,50	0,00
355925	FABRICACION DE PRODUCTOS DE CAUCHO NO CL	1,50	0,00
356018	FABRICACION DE ENVASES PLASTICOS	1,50	0,00
356026	FABRICACION DE PRODUCTOS DE PLASTICO NO	1,50	150.635,42
361011	FABRICACION DE OBJETOS CERAMICOS PARA US	1,50	0,00
361038	FABRICACION DE OBJETOS CERAMICOS PARA US	1,50	0,00
361046	FABRICACION DE ARTEFACTOS SANITARIOS	1,50	0,00
361054	FABRICACION DE OBJETOS CERAMICOS, EXCEPT	1,50	0,00
362018	FABRICACION DE VIDRIOS PLANOS Y TEMPLADO	1,50	0,00
362026	FABRICACION DE ARTICULOS DE VIDRIO Y CRI	1,50	0,00
362034	FABRICACION DE ESPEJOS Y VITRALES	1,50	0,00
369128	FABRICACION DE LADRILLOS COMUNES	1,50	626,33
369136	FABRICACION DE LADRILLOS DE MAQUINA Y B	1,50	201,81
369144	FABRICACION DE REVESTIMIENTOS CERAMICOS	1,50	0,00
369152	FABRICACION DE MATERIAL REFRACTARIO	1,50	0,00
369217	FABRICACION DE CAL	1,50	0,00
369225	FABRICACION DE CEMENTO	1,50	0,00
369233	FABRICACION DE YESO	1,50	0,00
369918	FABRICACION DE ARTICULOS DE CEMENTO Y FI	1,50	1.253,01
369934	FABRICACION DE MOSAICOS, BALDOSAS Y REVE	1,50	0,00
369942	FABRICACION DE PRODUCTOS DE MARMOL Y GRA	1,50	517,12
369950	FABRICACION DE PRODUCTOS MINERALES NO ME	1,50	640.366,67
371017	FUNDICION DE ALTOS HORNOS Y ACERIAS PROD	1,50	0,00
371025	LAMINACION Y ESTIRADO. LAMINADORAS	1,50	734,96
371033	FABRICACION DE INDUSTRIAS BASICAS DE PRO	1,50	1.626,58
372013	FABRICACION DE PRODUC.PRIMARIOS DE METAL	1,50	0,00
381128	FABRICACION DE HERRAMIENTAS MANUALES PAR	1,50	0,00
381136	FABRICACION DE CUCHILLERIA, VAJILLA Y BA	1,50	0,00
381144	FABRICACION DE CUCHILLERIA, VAJILLA Y BA	1,50	0,00
381152	FABRICACION DE CERRADURAS, LLAVES, HERRA	1,50	21,92
381217	FABRICACION DE MUEBLES Y ACCESORIOS PRIN	1,50	0,00
381314	FABRICACION DE PRODUCTOS DE CARPINTERIA	1,50	19.947,66
381322	FABRICACION DE ESTRUCTURAS METALICAS PAR	1,50	42,01
381330	FABRICACION DE TANQUES Y DEPOSITOS METAL	1,50	0,00
381918	FABRICACION DE ENVASES DE HOJALATA	1,50	0,00
381926	FABRICACION DE HORNOS, ESTUFAS Y CALEFAC	1,50	0,00
381934	FABRICACION DE TEJIDOS DE ALAMBRE	1,50	0,00
381942	FABRICACION DE CAJAS DE SEGURIDAD	1,50	0,00
381950	FABRICACION DE PRODUCTOS METALICOS DE TO	1,50	8.197,99
381969	GALVANOPLASTIA,ESMALTADO,LAQUEADO,PULIDO	1,50	0,00
381977	ESTAMPADO DE METALES	1,50	0,00
381985	FABRICACION DE ARTEFACTOS DE ILUMINACION	1,50	0,00
381993	FABRI.DE PROD. METAL.NO CLASIF.EN OTRA P	1,50	0,00
382116	FABRICACION DE MOTORES, EXCEPTO LOS ELEC	1,50	0,00
382213	FABRICACION DE MAQUINARIAS Y EQUIPOS PAR	1,50	0,00
382310	FABRICACION DE MAQUINARIA Y EQUIPO PARA	1,50	0,00
382418	FABRICACION DE MAQUINARIA Y EQUIPO PARA	1,50	0,00
382426	FABRICACION DE MAQUINARIA Y EQUIPOS PARA	1,50	0,00
382434	FABRICACION DE MAQUINARIA PARA LA ELABOR	1,50	0,00
382442	FABRICACION DE MAQUINARIA Y EQUIPO PARA	1,50	0,00
382450	FABRICACION DE MAQUINARIA PARA LA INDUST	1,50	0,00
382493	FAB.DE MAQ. Y EQUIPOS ESPECIAL P/LAS IND	1,50	0,00
382523	FAB.DE BASCULAS, BALANZAS Y DINAMOMETROS	1,50	0,00
382914	FABRICACION DE MAQUINAS DE COSER Y TEJER	1,50	0,00
382922	FABRICACION DE COCINAS, CALEFONES, ESTUF	1,50	0,00
382930	FABRICACION DE ASCENSORES	1,50	0,00
382949	FABRICACION DE GRUAS Y EQUIPOS TRANSPORT	1,50	0,00
382957	FABRICACION DE ARMAS	1,50	0,00
382965	FABRICACION DE MAQUINARIAS Y EQUIPOS,EXC	1,50	0,00
384119	CONSTRUCCION DE MOTORES Y PIEZAS DE NAVI	1,50	0,02
384127	CONSTRUCCION DE EMBARCACIONES, EXCEPTO D	1,50	0,00
384216	CONSTRUCCION DE MAQUINARIA Y EQUIPO FERR	1,50	0,00
384313	CONST.DE MOTORES P/AUTOMOVILES,CAMIONES,	1,50	0,00
384321	FAB.,ARMADO DE CARROCERIAS P/AUTO,CAMION	1,50	0,00
384348	FABRICACION Y ARMADO DE AUTOMOTORES	1,50	0,00
384358	FABRICACION DE REMOLQUES Y SEMIRREMOLQUE	1,50	0,00
384364	FABRICACION DE PIEZAS, REPUESTOS Y ACCES	1,50	0,00
384372	RECTIFICACION DE MOTORES	1,50	202,23
384410	FABRICACION DE MOTOCICLETAS, BICICLETAS	1,50	0,00
384518	FABRICACION DE AERONAVES, PLANEADORES Y	1,50	0,00
384917	FAB.DE MATERIAL DE TRANSPORTE NO CLASIFI	1,50	0,00
385115	FAB.DE INST.Y EQUIPO DE CIRUGIA, MEDICIN	1,50	0,00
385123	FABRICACION DE EQUIPO PROFESIONAL Y CIEN	1,50	0,00
385212	FABRICACION DE APARATOS Y ACCESORIOS P/F	1,50	0,00
385220	FABRICACION DE INSTRUMENTOS DE OPTICA	1,50	0,00
385239	FABRICACION DE LENTES Y OTROS ARTICULOS	1,50	0,00
390119	FAB.DE JOYAS(INC.CORTE,TALLADO,PULIDO PI	1,50	0,00
390127	FABRICACION DE OBJETOS DE PLATERIA Y ART	1,50	0,00
390216	FABRICACION DE INSTRUMENTOS DE MUSICA	1,50	0,00
390313	FAB.DE ART.DE DEP.Y ATLE.(INC.EQU.DE DEP	1,50	0,00
390917	FABRICACION DE JUEGOS Y JUGUETES, EXCEPT	1,50	0,00
390925	FABRICACION DE LAPICES, BOLIGRAFOS, PLUM	1,50	0,00
390933	FABRICACION DE CEPILLOS, PINCELES Y ESCO	1,50	0,00
390941	FABRICACION DE PARAGUAS	1,50	0,00
390968	FABRICACION Y ARMADO DE LETREROS Y ANUNC	1,50	70,35
390976	FABRICACION DE ARTICULOS NO CLASIFICADOS	1,50	58,45

TOTAL INDUSTRIA MANUFACTURERAS


1.157.976,68



Lic Victor Hugo Díaz
Subsecretario de Ingresos Públicos
a/c Dirección General de Rentas
Ministerio de Economía



COD. ACTI	DESCRIPCION	ALIC	DIFERENCIA A RECAUDAR
410128	GENERACION DE ELECTRICIDAD	3,00	0,00
410136	TRANSMISION DE ELECTRICIDAD	3,00	0,00
410144	DISTRIBUCION DE ELECTRICIDAD	3,00	0,00
410225	DISTRIBUCION DE GAS NATURAL POR REDES	3,00	0,00
410226	OTRAS FORMAS DE COMERCIALIZACION DE GAS	3,00	0,00
410233	PRODUCCION DE GASES NO CLASIFICADOS EN O	3,00	0,00
410241	DISTRIBUCION DE GASES NO CLASIFICADOS EN	3,00	0,00
420018	CAPTACION, PURIFICACION Y DISTRIBUCION D	3,00	6.697,68
TOTAL ELECTRICIDAD GAS Y AGUA			0,00
TOTAL IMPUESTO A RECAUDAR C/ ELIMINACION DE TASA CERO CONTRIB. LOCAL			1.407.866,03



Lic Victor Hugo Diaz
Subsecretario de Ingresos Públicos
a/c Dirección General de Rentas
Ministerio de Economía




COD. ACTI	DESCRIPCION	ALIC	DIFERENCIA A RECAUDAR
111112	CRIA DE GANADO BOVINO	1,00	78.328,85
111120	INVERNADA DE GANADO BOVINO	1,00	0,00
111139	CRIA DE ANIMALES DE PEDIGREE, EXCEPTO EQ	1,00	0,00
111147	CRIA DE GANADO EQUINO. HARAS	1,00	0,00
111155	PRODUCCION DE LECHE. TAMBOS.	1,00	0,00
111163	CRIA DE GANADO OVINO Y SU EXPLOTACION LA	1,00	83.018,07
111171	CRIA DE GANADO PORCINO	1,00	0,00
111198	CRIA DE ANIMALES DESTINADOS A LA PRODUCC	1,00	0,00
111201	CRIA DE AVES PARA LA PRODUCCION DE CARNE	1,00	0,00
111228	CRIA DE AVES PARA LA PRODUCCION DE HUEVO	1,00	0,00
111236	APICULTURA	1,00	0,00
111244	CRIA Y EXPLOTACION DE ANIMALES NO CLASIF	1,00	668,88
111252	CULTIVO DE VID	1,00	0,00
111260	CULTIVO DE CITRICOS	1,00	0,00
111279	CULTIVO DE MANZANAS Y PERAS	1,00	0,00
111287	CULTIVO DE FRUTALES NO CLASIFICADOS EN O	1,00	249,77
111295	CULTIVO DE OLIVOS, NOGALES Y DE PLANTAS	1,00	0,00
111309	CULTIVO DE ARROZ	1,00	0,00
111317	CULTIVO DE SOJA	1,00	0,00
111325	CULTIVO DE CEREALES, EXCEPTO ARROZ, OLEA	1,00	0,00
111333	CULTIVO DE ALGODON	1,00	0,00
111341	CULTIVO DE CAÑA DE AZUCAR	1,00	0,00
111368	CULTIVO DE TE, YERBA MATE Y TUNG	1,00	0,00
111376	CULTIVO DE TABACO	1,00	0,00
111384	CULTIVO DE PAPAS Y BATATAS	1,00	0,00
111392	CULTIVO DE TOMATES	1,00	0,00
111406	CULTIVO DE HORTALIZAS Y LEGUMBRES NO CLA	1,00	266,75
111414	CULTIVO DE FLORES Y PLANTAS DE ORNAMENTA	1,00	0,00
111481	OTROS CULTIVOS NO CLASIFICADOS EN OTRA P	1,00	0,00
113018	CAZA ORDINARIA, MEDIANTE TRAMPAS Y REPOB	1,00	0,00
TOTAL AGRICULTURA CAZA SILVICULTURA Y PESCA			162.532,32
121010	EXPL.DE BOSQUES EXC. PLANTACION, REPOBLA	1,00	2.479,61
121015	EXPLOTACION DE TURBALES	1,00	23.527,75
121029	FORESTACION (PLANTACION, REPOBLACION Y C	1,00	0,00
122017	CORTE, DESBASTE DE TRONCOS Y MADERAS EN	1,00	36.880,11
130109	PESCA DE ALTURA Y COSTERA (MARITIMA)	1,00	254,35
130206	PESCA FLUVIAL, ARTESANAL Y LACUSTRE (CON	1,00	378,02
210013	EXPLOTACION DE MINAS DE CARBON	1,00	0,00
230103	EXTRACCION DE MINERALES DE HIERRO	1,00	0,00
230200	EXTRACCION DE MINERALES METALICOS NO FER	1,00	0,00
290114	EXTRACCION PIEDRAS P/LA CONST. (MARMOLES	1,00	0,00
290122	EXTRACCION DE ARENA	1,00	15.575,66
290130	EXTRACCION DE ARCILLA	1,00	0,00
290149	EXTRACCION DE PIEDRA CALIZA (CAL, CEMENT	1,00	0,00
290203	EXTRACCION DE MINERALES PARA LA FABRICAC	1,00	0,00
290300	EXPLOTACION DE MINAS DE SAL, MOLIENDA Y	1,00	0,00
290904	EXTRACCION DE MINERALES NO CLASIFICADOS	1,00	1.563,83
TOTAL EXPLOTACION DE MINAS Y CANTERAS			80.659,34
311111	MATANZA DE GANADO. MATADERO	1,50	0,00
311138	PREPARACION Y CONSERVACION DE CARNE DE G	1,50	0,00
311146	MATANZA, PREPARACION Y CONSERVACION DE A	1,50	0,00
311154	MATANZA, PREPARACION Y CONSERVACION DE A	1,50	0,00
311162	FABRICACION DE FIAMBRES, EMBUTIDOS, CHACI	1,50	1.496,98
311219	FABRICACION DE QUESOS Y MANTECAS	1,50	0,00
311227	ELABORACION, PASTEURIZACION Y HOMOGENEIZ	1,50	0,00
311235	FABRICACION DE PRODUCTOS LACTEOS NO CLAS	1,50	7.493,08
311316	ELABORACION DE FRUTAS Y LEGUMBRES FRESCA	1,50	0,00
311324	ELABORACION DE FRUTAS Y LEGUMBRES SECAS	1,50	0,00
311332	ELABORACION Y ENV.DE CONSERVAS CALDOS Y	1,50	0,00
311340	ELABORACION Y ENVASADO DE DULCES MERMELA	1,50	0,00
311413	ELABORACION DE PESCADOS DE MAR, CRUSTACEO	1,50	0,00
311421	ELABORACION DE PESCADOS DE RIOS Y LAGUNA	1,50	0,00
311510	FABRICACION DE ACEITES Y GRASAS VEGETALE	1,50	0,00
311529	FABRICACION DE ACEITES Y GRASAS VEGETALE	1,50	0,00
311537	ELABORACION DE ACEITES Y HARINAS DE PESC	1,50	0,00
311618	MOLIENDA DE TRIGO	1,50	0,00
311626	DESCASCAMIENTO, PULIDO, LIMPIEZA Y MOL	1,50	0,00
311634	MOLIENDA DE LEGUMBRES Y CEREALES NO CLAS	1,50	0,00
311642	MOLIENDA DE YERBA MATE	1,50	0,00
311650	ELABORACION DE ALIMENTOS A BASE DE CEREA	1,50	0,00
311669	ELABORACION DE SEMILLAS SECAS DE LEGUMIN	1,50	0,00
311715	FABRICACION DE PAN Y DEMAS PRODUCTOS DE	1,50	12.630,24
311723	FABRICACION DE GALLETITAS Y BIZCOCHOS Y	1,50	1.918,18
311731	FABRICACION DE MASAS Y OTROS PRODUCTOS D	1,50	509,02
311758	FABRICACION DE PASTAS FRESCAS	1,50	9.256,29
311766	FABRICACION DE FIDEOS Y OTRAS PASTAS SEC	1,50	0,00
311812	FABRICACION Y REFINACION DE AZUCAR DE CA	1,50	0,00
311820	FABRICACION Y REFINACION DE AZUCAR NO CL	1,50	0,00
311928	ELABORACION DE CACAO, CHOCOLATE, BOMBONE	1,50	2.557,99
311936	FABRICACION DE PROD.DE CONFITERIA NO CLA	1,50	0,00
312118	ELABORACION DE TE	1,50	0,00
312126	TOSTADO, TORRADO Y MOLIENDA DE CAFE	1,50	0,00
312134	ELABORACION DE CONCENTRADOS DE CAFE, TE	1,50	0,00
312142	ELABORACION DE HIELO, EXCEPTO EL SECO	1,50	10,08
312150	ELABORACION Y MOLIENDA DE ESPECIAS	1,50	0,00
312169	ELABORACION DE VINAGRES	1,50	0,00
312177	REFINACION Y MOLIENDA DE SAL	1,50	0,00
312185	ELABORACION DE EXTRACTOS, JARABES Y CONC	1,50	28,30
312193	ELABORACION DE PRODUCTOS ALIMENTICIOS NO	1,50	8.295,88
312215	FABRICACION DE ALIMENTOS PREPARADOS PARA	1,50	0,00

Lic Victor Hugo Diaz
Subsecretario de Ingresos Públicos
a/c Direccion General de Rentas
Ministerio de Economia

COD. ACTI	DESCRIPCION	ALIC	DIFERENCIA A RECAUDAR
313114	DESTILACION, RECTIFICACION Y MEZCLA DE B	1,50	0,00
313122	DESTILACION DE ALCOHOL ETILICO	1,50	0,00
313211	FABRICACION DE VINOS	1,50	0,00
313238	FABRICACION DE SIDRAS Y BEBIDAS FERMENTA	1,50	0,00
313246	FABRICACION DE MOSTOS Y SUBPRODUCTOS DE	1,50	0,00
313319	FABRICACION DE MALTA, CERVEZA Y BEBIDAS	1,50	9.540,86
313416	EMBOTELLADO DE AGUAS NATURALES Y MINERAL	1,50	1.019,04
313424	ELABORACION DE SODA	1,50	1.663,82
313432	ELABORACION DE BEBIDAS NO ALCOHOLICAS EX	1,50	0,00
314013	FABRICACION DE CIGARRILLOS	1,50	0,00
314021	FABRICACION DE PRODUCTOS DEL TABACO NO C	1,50	0,00
321028	PREPARACION DE FIBRAS DE ALGODON	1,50	0,00
321036	PREPARACION DE OTRAS FIBRAS TEXTILES VEG	1,50	0,00
321044	LAVADERO Y LIMPIEZA DE LANA. LAVADEROS	1,50	0,00
321052	HILADO DE LANA. HILANDERIAS	1,50	0,00
321060	HILADO DE ALGODON. HILANDERIAS	1,50	0,00
321079	HILADO DE FIBRAS TEXTILES, EXCEPTO DE LA	1,50	0,00
321087	ACABADOS DE TEXTIL,(HIL.TEJIDO)EXCEP.TEJ	1,50	2.055,81
321117	TEJIDO DE LANA. TEJEDURIAS	1,50	0,00
321125	TEJIDO DE ALGODON. TEJEDURIAS.	1,50	0,00
321133	TEJIDO DE FIBRAS SINTETICAS Y SEDA, (EXC	1,50	0,00
321141	TEJIDO DE FIBRAS TEXTILES NO CLASIFICADA	1,50	0,00
321168	FABRICACION DE PRODUCTOS DE TEJEDURIA NO	1,50	0,00
321214	FABRICACION DE FRAZADAS, MANTAS, PONCHOS	1,50	0,00
321222	FABRICACION DE ROPA DE CAMA Y MANTELERIA	1,50	0,00
321230	FABRICACION DE ARTICULOS DE LONA Y SUCED	1,50	0,00
321249	FABRICACION DE BOLSAS DE MATERIALES TEXT	1,50	0,00
321281	FABRICACION DE ART. CONFECIONADOS CON M	1,50	579,09
321311	FABRICACION DE MEDIAS	1,50	0,00
321338	FABRICACION DE TEJIDOS Y ARTICULOS DE PU	1,50	0,00
321346	ACABADO DE TEJIDOS DE PUNTO	1,50	0,00
321419	FABRICACION DE TAPICES Y ALFOMBRAS	1,50	0,00
321516	FABRICACION DE SOGAS, CABLES, CORDELES Y	1,50	0,00
321915	FABRICACION Y CONFECION DE ARTICULOS TE	1,50	0,02
322016	CONFECION DE PRENDAS DE VESTIR, EXCEPTO	1,50	10.159,11
322024	CONFECION DE PRENDAS DE VESTIR DE PIEL	1,50	0,00
322032	CONFECION DE PRENDAS DE VESTIR DE CUERO	1,50	0,00
322040	CONFECION DE IMPERMEABLES Y PILOTOS	1,50	0,00
322059	FABRICACION DE ACCESORIOS PARA VESTIR	1,50	0,00
322067	FABRICACION DE UNIFORMES Y SUS ACCESORIO	1,50	0,00
323128	SALADO Y PELADO DE CUERO. SALADEROS Y P	1,50	0,00
323136	CURTIDO, ACABADO, REPUJADO Y CHAROLADO D	1,50	0,00
323217	PREPARACION, DECOLORACION Y TEÑIDO DE PI	1,50	0,00
323225	CONFECION DE ARTICULOS DE PIEL, EXCEPTO	1,50	0,00
323314	FABRICACION DE PRODUCTOS DE CUERO Y SUCE	1,50	0,00
324019	FABRICACION DE CALZADO DE CUERO	1,50	0,00
324027	FABRIC. DE CALZADO DE TELA Y DE OTROS MA	1,50	0,00
331112	PREP. Y CONSERV.MADERAS,EXC.LAS TERCIADA	1,50	63.422,01
331120	PREPARACION DE MADERAS TERCIADAS Y AGLOM	1,50	249,33
331139	FABRICACION DE PUERTAS, VENTANAS Y ESTRU	1,50	1.833,55
331148	CARPINTERIA EN GENERAL, EXCEPTO DE OBRA	1,50	19.756,12
331228	FABRICACION DE ENVASES Y EMBALAJES DE MA	1,50	1.160,40
331236	FABRICACION DE ARTICULOS DE CESTERIA, DE	1,50	0,00
331910	FABRICACION DE ATAUTES	1,50	0,00
331929	FABRICACION DE ARTICULOS DE MADERA EN TO	1,50	0,00
331937	FABRICACION DE PRODUCTOS DE CORCHO	1,50	0,00
331945	FABRICACION DE PRODUCTOS DE MADERA NO CL	1,50	1.428,92
332011	FABRICACION DE MUEBLES Y ACCESORIOS(EXC.	1,50	2.075,82
332038	FABRICACION DE COLCHONES	1,50	0,00
341118	FABRICACION DE PULPA DE MADERA	1,50	0,00
341126	FABRICACION DE PAPEL Y CARTON	1,50	0,00
341215	FABRICACION DE ENVASES DE PAPEL	1,50	0,00
341223	FABRICACION DE ENVASES DE CARTON	1,50	141,16
341916	FABRICACION DE ARTICULOS DE PULPA, PAPEL	1,50	79.067,72
342017	IMPRESION, EXCEPTO DE DIARIOS Y REVISTAS	1,50	6.758,85
342025	SERVICIOS RELACIONADOS CON LA IMPRENTA(E	1,50	0,02
342033	IMPRESION DE DIARIOS Y REVISTAS	1,50	60.638,28
342041	EDICION DE LIBROS Y PUBLICACIONES EDITOR	1,50	685,80
342043	REPRESENTACION DE DIARIOS, REVISTAS, PER	1,50	279,11
351113	DESTILACION DE ALCOHOLES, EXCEPTO EL ETI	1,50	0,00
351121	FABRICACION DE GASES COMPRIMIDOS Y LICUA	2,00	4.524,34
351148	FABRICACION DE GASES COMPRIMIDOS Y LICUA	2,00	0,00
351156	FABRICACION DE TANINO.	1,50	0,00
351164	FABRICACION DE SUSTANCIAS QUIMICAS INDUS	1,50	0,00
351210	FABRICACION DE ABONOS Y FERTILIZANTES,IN	1,50	0,00
351229	FABRICACION DE PLAGUICIDAS, INCLUIDOS LO	1,50	0,00
351318	FABRICACION DE RESINAS Y CAUCHOS SINTETI	1,50	0,00
351326	FABRICACION DE MATERIAS PLASTICAS	1,50	15.465,29
351334	FABRICACION DE FIBRAS ARTIFICIALES NO CL	1,50	3.698,02
352128	FABRICACION DE PINTURAS, BARNICES, LACAS	1,50	0,00
352217	FABRICACION DE PROD. FARMACEUTICOS Y MED	1,50	0,00
352225	FABRICACION DE VACUNAS, SUEROS Y OTROS P	1,50	0,00
352314	FABRICACION DE JABONES Y DETERGENTES	1,50	2.813,31
352322	FABRICACION DE PREPARADOS PARA LIMPIEZA,	1,50	262,31
352330	FABRICACION DE PERFUMES, COSMETICOS Y OT	1,50	0,00
352918	FABRICACION DE TINTAS Y NEGRO DE HUMO	1,50	0,00
352926	FABRICACION DE FOSFOROS	1,50	0,00
352934	FABRICACION DE EXPLOSIVOS, MUNICIONES Y	1,50	0,00
352942	FABRICACION DE COLAS,ADHESIVOS,APRESTOS,	1,50	0,00
352950	FABRICACION DE PRODUCTOS QUIMICOS NO CLA	1,50	0,00




Lic Victor Hugo Diaz
 Subsecretario de Ingresos Públicos
 a/c Dirección General de Rentas
 Ministerio de Economía




COD. ACTI	DESCRIPCION	ALIC	DIFERENCIA A RECAUDAR
355119	FABRICACION DE CAMARAS Y CUBIERTAS	1,50	0,00
355127	RECAUCHUTADO Y VULCANIZACION DE CUBIERTA	1,50	0,00
355135	FABRICACION DE PRODUCTOS DE CAUCHO,EXCEP	1,50	0,00
355917	FABRICACION DE CALZADO DE CAUCHO	1,50	0,00
355925	FABRICACION DE PRODUCTOS DE CAUCHO NO CL	1,50	0,00
356018	FABRICACION DE ENVASES PLASTICOS	1,50	0,00
356026	FABRICACION DE PRODUCTOS DE PLASTICO NO	1,50	0,00
361011	FABRICACION DE OBJETOS CERAMICOS PARA US	1,50	150.635,42
361038	FABRICACION DE OBJETOS CERAMICOS PARA US	1,50	0,00
361046	FABRICACION DE ARTEFACTOS SANITARIOS	1,50	0,00
361054	FABRICACION DE OBJETOS CERAMICOS, EXCEPT	1,50	0,00
362018	FABRICACION DE VIDRIOS PLANOS Y TEMPLADO	1,50	0,00
362026	FABRICACION DE ARTICULOS DE VIDRIO Y CRI	1,50	0,00
362034	FABRICACION DE ESPEJOS Y VITRALES	1,50	0,00
369128	FABRICACION DE LADRILLOS COMUNES	1,50	0,00
369136	FABRICACION DE LADRILLOS DE MAQUINA Y B	1,50	626,33
369144	FABRICACION DE REVESTIMIENTOS CERAMICOS	1,50	201,81
369152	FABRICACION DE MATERIAL REFRACTARIO	1,50	0,00
369217	FABRICACION DE CAL	1,50	0,00
369225	FABRICACION DE CEMENTO	1,50	0,00
369233	FABRICACION DE YESO	1,50	0,00
369918	FABRICACION DE ARTICULOS DE CEMENTO Y FI	1,50	0,00
369934	FABRICACION DE MOSAICOS, BALDOSAS Y REVE	1,50	1.253,01
369942	FABRICACION DE PRODUCTOS DE MARMOL Y GRA	1,50	0,00
369950	FABRICACION DE PRODUCTOS MINERALES NO ME	1,50	517,12
371017	FUNDICION DE ALTOS HORNOS Y ACERIAS PROD	1,50	640.366,67
371025	LAMINACION Y ESTIRADO. LAMINADORAS	1,50	0,00
371033	FABRICACION DE INDUSTRIAS BASICAS DE PRO	1,50	734,96
372013	FABRICACION DE PRODUC.PRIMARIOS DE METAL	1,50	1.626,58
381128	FABRICACION DE HERRAMIENTAS MANUALES PAR	1,50	0,00
381136	FABRICACION DE CUCHILLERIA, VAJILLA Y BA	1,50	0,00
381144	FABRICACION DE CUCHILLERIA, VAJILLA Y BA	1,50	0,00
381152	FABRICACION DE CERRADURAS, LLAVES, HERRA	1,50	0,00
381217	FABRICACION DE MUEBLES Y ACCESORIOS PRIN	1,50	21,92
381314	FABRICACION DE PRÓDUCTOS DE CARPINTERIA	1,50	0,00
381322	FABRICACION DE ESTRUCTURAS METALICAS PAR	1,50	19.947,66
381330	FABRICACION DE TANQUES Y DEPOSITOS METAL	1,50	42,01
381918	FABRICACION DE ENVASES DE HOJALATA	1,50	0,00
381926	FABRICACION DE HORNOS, ESTUFAS Y CALEFAC	1,50	0,00
381934	FABRICACION DE TEJIDOS DE ALAMBRE	1,50	0,00
381942	FABRICACION DE CAJAS DE SEGURIDAD	1,50	0,00
381950	FABRICACION DE PRODUCTOS METALICOS DE TO	1,50	0,00
381969	GALVANOPLASTIA,ESMALTADO,LAQUEADO,PULIDO	1,50	8.197,99
381977	ESTAMPADO DE METALES	1,50	0,00
381985	FABRICACION DE ARTEFACTOS DE ILUMINACION	1,50	0,00
381993	FABRI.DE PROD. METAL.NO CLASIF.EN OTRA P	1,50	0,00
382116	FABRICACION DE MOTORES, EXCEPTO LOS ELEC	1,50	0,00
382213	FABRICACION DE MAQUINARIAS Y EQUIPOS PAR	1,50	0,00
382310	FABRICACION DE MAQUINARIA Y EQUIPO PARA	1,50	0,00
382418	FABRICACION DE MAQUINARIA Y EQUIPO PARA	1,50	0,00
382426	FABRICACION DE MAQUINARIA Y EQUIPOS PARA	1,50	0,00
382434	FABRICACION DE MAQUINARIA PARA LA ELABOR	1,50	0,00
382442	FABRICACION DE MAQUINARIA Y EQUIPO PARA	1,50	0,00
382450	FABRICACION DE MAQUINARIA PARA LA INDUST	1,50	0,00
382493	FAB.DE MAQ. Y EQUIPOS ESPECIAL P/LAS IND	1,50	0,00
382523	FAB.DE BASCULAS, BALANZAS Y DINAMOMETROS	1,50	0,00
382914	FABRICACION DE MAQUINAS DE COSER Y TEJER	1,50	0,00
382922	FABRICACION DE COCINAS, CALEFONES, ESTUF	1,50	0,00
382930	FABRICACION DE ASCENSORES	1,50	0,00
382949	FABRICACION DE GRUAS Y EQUIPOS TRANSPORT	1,50	0,00
382957	FABRICACION DE ARMAS	1,50	0,00
382965	FABRICACION DE MAQUINARIAS Y EQUIPOS,EXC	1,50	0,00
384119	CONSTRUCCION DE MOTORES Y PIEZAS DE NAVI	1,50	0,02
384127	CONSTRUCCION DE EMBARCACIONES, EXCEPTO D	1,50	0,00
384216	CONSTRUCCION DE MAQUINARIA Y EQUIPO FERR	1,50	0,00
384313	CONST.DE MOTORES P/AUTOMOVILES,CAMIONES,	1,50	0,00
384321	FAB.,ARMADO DE CARROCERIAS P/AUTO,CAMION	1,50	0,00
384348	FABRICACION Y ARMADO DE AUTOMOTORES	1,50	0,00
384358	FABRICACION DE REMOLQUES Y SEMIRREMOLQUE	1,50	0,00
384364	FABRICACION DE PIEZAS, REPUESTOS Y ACCES	1,50	0,00
384372	RECTIFICACION DE MOTORES	1,50	202,23
384410	FABRICACION DE MOTOCICLETAS, BICICLETAS	1,50	0,00
384518	FABRICACION DE AERONAVES, PLANEADORES Y	1,50	0,00
384917	FAB.DE MATERIAL DE TRANSPORTE NO CLASIFI	1,50	0,00
385115	FAB.DE INST.Y EQUIPO DE CIRUGIA, MEDICIN	1,50	0,00
385123	FABRICACION DE EQUIPO PROFESIONAL Y CIEN	1,50	0,00
385212	FABRICACION DE APARATOS Y ACCESORIOS P/F	1,50	0,00
385220	FABRICACION DE INSTRUMENTOS DE OPTICA	1,50	0,00
385239	FABRICACION DE LENTES Y OTROS ARTICULOS	1,50	0,00
390119	FAB.DE JOYAS(INC.CORTE,TALLADO,PULIDO PI	1,50	0,00
390127	FABRICACION DE OBJETOS DE PLATERIA Y ART	1,50	0,00
390216	FABRICACION DE INSTRUMENTOS DE MUSICA	1,50	0,00
390313	FAB.DE ART.DE DEP.Y ATLE.(INC.EQU.DE DEP	1,50	0,00
390917	FABRICACION DE JUEGOS Y JUGUETES, EXCEPT	1,50	0,00
390925	FABRICACION DE LAPICES, BOLIGRAFOS, PLUM	1,50	0,00
390933	FABRICACION DE CEPILLOS, PINCELES Y ESCO	1,50	0,00
390941	FABRICACION DE PARAGUAS	1,50	0,00
390968	FABRICACION Y ARMADO DE LETREROS Y ANUNC	1,50	70,35
390976	FABRICACION DE ARTICULOS NO CLASIFICADOS	1,50	58,45

TOTAL INDUSTRIA MANUFACTURERAS 1.157.976,68

Lic Victor Hugo Diaz
 Subsecretario de Ingresos Públicos
 a/c Direccion General de Rentas
 Ministerio de Economia



COD. ACTI	DESCRIPCION	ALIC	DIFERENCIA A RECAUDAR
410128	GENERACION DE ELECTRICIDAD	3,00	0,00
410136	TRANSMISION DE ELECTRICIDAD	3,00	0,00
410144	DISTRIBUCION DE ELECTRICIDAD	3,00	0,00
410225	DISTRIBUCION DE GAS NATURAL POR REDES	3,00	0,00
410226	OTRAS FORMAS DE COMERCIALIZACION DE GAS	3,00	0,00
410233	PRODUCCION DE GASES NO CLASIFICADOS EN O	3,00	0,00
410241	DISTRIBUCION DE GASES NO CLASIFICADOS EN	3,00	0,00
420018	CAPTACION, PURIFICACION Y DISTRIBUCION D	3,00	6.697,68
TOTAL ELECTRICIDAD GAS Y AGUA			6.697,68
TOTAL IMPUESTO A RECAUDAR C/ ELIMINACION DE TASA CERO CONTRIB. LOCAL			1.407.866,03


Lic. Victor Hugo Diaz
Subsecretario de Ingresos Públicos
a/c Dirección General de Rentas
Ministerio de Economía



Provincia de Tierra del Fuego,
Antártida e Islas del Atlántico Sur
República Argentina
DIRECCION GENERAL DE RENTAS

GOBIERNO DE LA PROVINCIA DE TIERRA DEL FUEGO A.E.I.A.S. SEÑOR GOBERNADOR		FOLIO 11
REGISTRO N° 261	ENTRO	
03 FEB. 2009		
HORA: 10:05		

NOTA D.G.R. N° 079 /09

PR

USHUAIA, Lunes 02 de febrero de 2009

Sr. Sec. de Ingresos Públicos
Dr. Cristian Durrieu
S _____ / _____ D.

CC: Sr. Ministro de Economía.
CC: Sr. Gobernadora.

A través del presente elevo informe sobre el impacto en la Recaudación Provincial por la implementación de la Ley Provincial N° 756 "Tarifaria Corta".

Como se desprende del texto de la ley la modificación realizada a la Ley Provincial N° 440 genera un impacto en la recaudación en tres grandes grupos a saber:

- La recaudación por tasa de verificación de procesos productivos.
- La recaudación por abandonarse en algunas actividades la aplicación de la denominada Tasa Cero (0,00%).
- La recaudación por el Fondo de Solvencia Social.

En el caso del punto a) Tasa de Verificación de Procesos Productivos, es importante señalar que el incremento de la recaudación ha sido muy importante obteniéndose al final del ejercicio un incremento del total de la recaudación del NOVENTA Y OCHO POR CIENTO (98,07%), como se puede verificar en el cuadro que se adjunta. Ese incremento ha significado un ingreso de PESOS CINCUENTA Y UN MILLONES CIENTO OCHENTA MIL (\$ 51.180.528,69).

Tasa de Verificación Proceso Productivo				
	2007	2008	Diferencia	%
Enero	\$ 4.122.113,38	\$ 4.975.017,55	\$ 852.904,17	20,69%
Febrero	\$ 2.274.218,44	\$ 3.244.959,87	\$ 970.741,43	42,68%
Marzo	\$ 3.063.221,07	\$ 7.478.006,04	\$ 4.414.784,97	144,12%
Abril	\$ 3.800.722,66	\$ 8.165.835,78	\$ 4.365.113,12	114,85%
Mayo	\$ 3.775.119,66	\$ 8.438.601,89	\$ 4.663.482,23	123,53%
Junio	\$ 4.339.707,67	\$ 11.401.523,11	\$ 7.061.815,44	162,73%
Julio	\$ 5.058.541,86	\$ 8.483.462,63	\$ 3.424.920,77	67,71%
Agosto	\$ 5.354.316,69	\$ 11.217.876,62	\$ 5.863.559,93	109,51%
Septiembre	\$ 5.032.775,31	\$ 10.779.054,74	\$ 5.746.279,43	114,18%
Octubre	\$ 5.168.864,22	\$ 9.734.898,83	\$ 4.566.034,61	88,34%
Noviembre	\$ 5.120.339,55	\$ 10.105.837,60	\$ 4.985.498,05	97,37%
Diciembre	\$ 5.077.368,66	\$ 9.342.763,20	\$ 4.265.394,54	84,01%
Total	\$ 52.187.309,17	\$ 103.367.837,86	\$ 51.180.528,69	98,07%

En el caso del punto b) No aplicación de Tasa Cero a algunas actividades, lo vamos a discriminar en Contribuyentes Locales y Contribuyentes de Convenio Multilateral.

ES COPIA FIEL

CAROL ALONSO
Jefe Dpto. Administrac
Dr. Cristian Durrieu
Ministerio de Economía

"Las Islas Malvinas, Georgias y Sandwich del Sur" serán argentinas

DIRECCION GENERAL DE DESPACHO
DIRECCION DE ECONOMIA
LUGAR
- 3 FEB 2009
SALIO:



Provincia de Tierra del Fuego,
Antártida e Islas del Atlántico Sur
República Argentina
DIRECCION GENERAL DE RENTAS



En el caso de los Contribuyentes Locales la diferencia alcanzada asciende a PESOS UN MILLÓN DOS CIENTOS SIETE MIL (\$ 1.207.860,93), mientras que en el caso de los Contribuyentes de Convenio Multilateral la diferencia asciende a PESOS DIEZ MILLONES SETECIENTOS SESENTA Y SEIS MIL (\$ 10.766.849,71)

A continuación incorporamos cuadros de donde se extraen los montos en cuestión.

Contribuyentes Locales			
	2007	2008	Diferencia
Enero	\$ 8.515,42	\$ 6.704,31	\$ -1.811,11
Febrero	\$ 5.053,12	\$ 118.450,88	\$ 113.397,76
Marzo	\$ 4.138,01	\$ 122.674,42	\$ 118.536,41
Abril	\$ 6.149,07	\$ 133.651,96	\$ 127.502,89
Mayo	\$ 6.027,16	\$ 118.706,52	\$ 112.679,36
Junio	\$ 7.079,77	\$ 128.372,76	\$ 121.292,99
Julio	\$ 5.673,91	\$ 106.986,24	\$ 101.312,33
Agosto	\$ 6.398,10	\$ 121.540,39	\$ 115.142,29
Septiembre	\$ 8.529,27	\$ 141.868,78	\$ 133.339,51
Octubre	\$ 6.063,26	\$ 111.605,41	\$ 105.542,15
Noviembre	\$ 7.594,76	\$ 124.504,47	\$ 116.909,71
Diciembre	\$ 7.547,78	\$ 51.564,42	\$ 44.016,64
Total	\$ 78.769,63	\$ 1.286.630,56	\$ 1.207.860,93

Contribuyentes Convenio Multilateral			
	2007	2008	Diferencia
Enero	\$ 210.788,00	\$ 325.133,92	\$ 114.345,92
Febrero	\$ 332.270,93	\$ 1.305.238,98	\$ 972.968,05
Marzo	\$ 220.179,28	\$ 1.358.085,11	\$ 1.137.905,83
Abril	\$ 284.843,76	\$ 1.655.462,26	\$ 1.370.618,50
Mayo	\$ 269.902,79	\$ 1.329.311,56	\$ 1.059.408,77
Junio	\$ 229.811,02	\$ 1.354.791,34	\$ 1.124.980,32
Julio	\$ 199.053,43	\$ 1.249.837,71	\$ 1.050.784,28
Agosto	\$ 248.165,70	\$ 572.535,03	\$ 324.369,33
Septiembre	\$ 305.827,31	\$ 1.310.389,55	\$ 1.004.562,24
Octubre	\$ 319.065,79	\$ 1.256.753,55	\$ 937.687,76
Noviembre	\$ 348.608,92	\$ 1.152.176,30	\$ 803.567,38
Diciembre	\$ 287.541,48	\$ 1.153.192,81	\$ 865.651,33
Total	\$ 3.256.058,41	\$ 14.022.908,12	\$ 10.766.849,71

En el caso del punto c) recaudación por el Fondo de Solvencia Social, la misma asciende a PESOS VEINTITRES MILLONES SETENTA MIL (\$ 23.069.439,32).

El presente informe se realiza a modo de resumen de las planillas que se anexan a la presente a fin de dar cumplimiento a lo solicitado por los legisladores de la Provincia de Tierra del Fuego.

Sin otro particular me despido saludándole muy atentamente.

DIRECCION GENERAL DE DESPACHO
MINISTERIO DE ECONOMIA
ENTRADA: HORA: 10:25
- 3 FEB 2009
SALIO:

ES COMPAÑIA FIEL

CARLA ALONSO
"Las Islas Malvinas, Georgias y Sandwich del Sur son y serán argentinas"
Dir. Gral. de Rentas
Ministerio de Economía

Lic. Victor Hugo Diaz
Subsecretario de Ingresos Públicos
a/c Dirección General de Rentas
Ministerio de Economía

IMPACTO TOTAL LEY N° 756 - COMPARATIVO AÑO 2007/2008

	Enero	Febrero	Marzo	Abril	Mayo	Junio	Julio	Agosto	Septiembre	Octubre	Noviembre	Diciembre
CONCERTO												
ARTICULO 6° Y 7° TASA 0												
Impuesto determinado anticipos 2007 (CM)	\$ 210.788,00	\$ 332.270,93	\$ 220.179,28	\$ 284.843,76	\$ 269.902,79	\$ 229.811,02	\$ 199.053,43	\$ 248.165,70	\$ 305.827,31	\$ 319.065,79	\$ 348.608,92	\$ 287.541,48
Impuesto determinado anticipos 2007 (LOCA)	\$ 8.515,42	\$ 5.053,12	\$ 4.138,01	\$ 6.149,07	\$ 6.027,16	\$ 7.079,77	\$ 5.673,91	\$ 6.398,10	\$ 8.529,27	\$ 6.063,26	\$ 7.594,76	\$ 7.547,78
SUBTOTAL	\$ 219.303,42	\$ 337.324,05	\$ 224.317,29	\$ 290.992,83	\$ 275.929,95	\$ 236.890,79	\$ 204.727,34	\$ 254.563,80	\$ 314.356,58	\$ 325.129,05	\$ 356.203,68	\$ 295.089,26
ARTICULO 3° TASA DE VERIFICACION DE PROCESOS PRODUCTIVOS												
Tasas determinadas anticipos 2007	\$ 4.122.113,38	\$ 2.274.218,44	\$ 3.063.221,07	\$ 3.800.722,66	\$ 3.775.119,66	\$ 4.339.707,67	\$ 5.058.541,86	\$ 5.354.316,69	\$ 5.032.775,31	\$ 5.168.864,22	\$ 5.120.339,55	\$ 5.077.368,66
SUBTOTAL	\$ 4.122.113,38	\$ 2.274.218,44	\$ 3.063.221,07	\$ 3.800.722,66	\$ 3.775.119,66	\$ 4.339.707,67	\$ 5.058.541,86	\$ 5.354.316,69	\$ 5.032.775,31	\$ 5.168.864,22	\$ 5.120.339,55	\$ 5.077.368,66
ARTICULO 11° FONDO DE SOLVENCIA SOCIAL												
Impuesto determinado anticipos 2007 (CM)	\$ -	\$ -	\$ -	\$ -	\$ -	\$ -	\$ -	\$ -	\$ -	\$ -	\$ -	\$ -
Impuesto determinado anticipos 2007 (LOCALE)	\$ -	\$ -	\$ -	\$ -	\$ -	\$ -	\$ -	\$ -	\$ -	\$ -	\$ -	\$ -
SUBTOTAL	\$ -	\$ -	\$ -	\$ -	\$ -	\$ -	\$ -	\$ -	\$ -	\$ -	\$ -	\$ -
TOTAL AÑO 2007	\$ 4.341.416,80	\$ 2.611.542,49	\$ 3.287.538,36	\$ 4.091.715,49	\$ 4.051.049,61	\$ 4.576.598,46	\$ 5.263.269,20	\$ 5.608.880,49	\$ 5.347.131,89	\$ 5.493.993,27	\$ 5.476.543,23	\$ 5.372.457,92
ARTICULO 6° Y 7° TASA 0												
Impuesto determinado anticipos 2008 (CM)	\$ 325.133,92	\$ 1.305.238,98	\$ 1.358.085,11	\$ 1.655.462,26	\$ 1.329.311,56	\$ 1.354.791,34	\$ 1.249.837,71	\$ 572.535,03	\$ 1.310.389,55	\$ 1.256.753,55	\$ 1.152.176,30	\$ 1.153.192,81
Impuesto determinado anticipos 2008 (LOCA)	\$ 6.704,31	\$ 118.450,88	\$ 122.674,42	\$ 133.651,96	\$ 118.706,52	\$ 128.372,76	\$ 106.986,24	\$ 121.540,39	\$ 141.868,78	\$ 111.605,41	\$ 124.504,47	\$ 51.564,42
SUBTOTAL	\$ 331.838,23	\$ 1.423.689,86	\$ 1.480.759,53	\$ 1.789.114,22	\$ 1.448.018,08	\$ 1.483.164,10	\$ 1.356.823,95	\$ 694.075,42	\$ 1.452.258,33	\$ 1.368.358,96	\$ 1.276.680,77	\$ 1.204.757,23
ARTICULO 3° TASA DE VERIFICACION DE PROCESOS PRODUCTIVOS												
Tasas determinadas anticipos 2008	\$ 4.975.017,55	\$ 3.244.959,87	\$ 7.478.006,04	\$ 8.165.835,78	\$ 8.438.601,89	\$ 11.401.523,11	\$ 8.483.462,63	\$ 11.217.876,62	\$ 10.779.054,74	\$ 9.734.898,83	\$ 10.105.837,60	\$ 9.342.763,20
SUBTOTAL	\$ 4.975.017,55	\$ 3.244.959,87	\$ 7.478.006,04	\$ 8.165.835,78	\$ 8.438.601,89	\$ 11.401.523,11	\$ 8.483.462,63	\$ 11.217.876,62	\$ 10.779.054,74	\$ 9.734.898,83	\$ 10.105.837,60	\$ 9.342.763,20
ARTICULO 11° FONDO DE SOLVENCIA SOCIAL												
Impuesto determinado anticipos 2008 (CM)	\$ -	\$ 716,85	\$ 182.967,99	\$ 1.954.505,12	\$ 1.655.676,19	\$ 1.726.507,18	\$ 1.456.636,86	\$ 1.789.684,31	\$ 1.096.398,72	\$ 1.984.170,25	\$ 1.751.629,74	\$ 1.698.627,00
Impuesto determinado anticipos 2008 (LOCALE)	\$ -	\$ 179,57	\$ 454.933,04	\$ 585.452,75	\$ 583.699,49	\$ 557.409,32	\$ 816.245,99	\$ 917.605,90	\$ 946.202,59	\$ 914.864,98	\$ 1.055.194,09	\$ 940.131,39
SUBTOTAL	\$ -	\$ 896,42	\$ 637.901,03	\$ 2.539.957,87	\$ 2.239.375,68	\$ 2.283.916,50	\$ 2.272.882,85	\$ 2.707.290,21	\$ 2.042.601,31	\$ 2.899.035,23	\$ 2.806.823,83	\$ 2.638.758,39
TOTAL AÑO 2007	\$ 5.306.855,78	\$ 4.669.546,15	\$ 9.596.666,60	\$ 12.494.907,87	\$ 12.125.995,65	\$ 15.168.603,71	\$ 12.113.169,43	\$ 14.619.242,25	\$ 14.273.914,38	\$ 14.002.293,02	\$ 14.189.342,20	\$ 13.186.278,82
COMPARATIVO AÑO 2007/2008	\$ 965.438,98	\$ 2.058.003,66	\$ 6.309.128,24	\$ 8.403.192,38	\$ 8.074.946,04	\$ 10.592.005,25	\$ 6.849.900,23	\$ 9.010.361,76	\$ 8.926.782,49	\$ 8.508.299,75	\$ 8.712.798,97	\$ 7.813.820,90
ACUMULADO	\$ 965.438,98	\$ 3.023.442,64	\$ 9.332.570,88	\$ 17.735.763,26	\$ 25.810.709,30	\$ 36.402.714,55	\$ 43.252.614,78	\$ 52.262.976,54	\$ 61.189.759,03	\$ 69.698.058,78	\$ 78.410.857,75	\$ 86.224.678,65

Dpto. de Rentas

CARLA ALONSO
 Jefe Dpto. Administraci
 Dir. Gral. de Rentas
 Ministerio de Econom


ART 3° LEY N° 756 TASA DE VERIFICACIÓN DE PROCESOS PRODUCTIVOS

PERIODO 2008

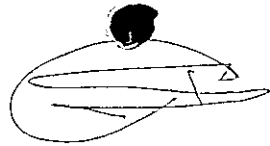
CONCEPTO	Enero	Febrero	Marzo	Abril	Mayo	Junio	Julio	Agosto	Septiembre	Octubre	Noviembre	Diciembre
Otras Industrias	\$ 2.421.795,15	\$ 1.531.459,02	\$ 7.079.582,60	\$ 7.044.155,61	\$ 7.707.198,32	\$ 9.291.903,07	\$ 7.878.569,82	\$ 9.089.364,96	\$ 9.960.729,51	\$ 9.498.310,19	\$ 9.408.451,97	\$ 8.450.371,86
Pesqueras	\$ 294.599,47	\$ 182.041,87	\$ 390.047,45	\$ 1.121.680,17	\$ 731.403,57	\$ 2.109.620,04	\$ 604.892,81	\$ 2.128.511,66	\$ 818.325,23	\$ 236.588,64	\$ 697.385,63	\$ 892.391,34
Fondo Caleta	\$ 2.258.622,93	\$ 1.531.458,98	\$ 8.375,99	\$ -	\$ -	\$ -	\$ -	\$ -	\$ -	\$ -	\$ -	\$ -
TOTAL	\$ 4.975.017,55	\$ 3.244.959,87	\$ 7.478.006,04	\$ 8.165.835,78	\$ 8.438.601,89	\$ 11.401.523,11	\$ 8.483.462,63	\$ 11.217.876,62	\$ 10.779.054,74	\$ 9.734.898,83	\$ 10.105.837,60	\$ 9.342.763,20

PERIODO 2007

CONCEPTO	Enero	Febrero	Marzo	Abril	Mayo	Junio	Julio	Agosto	Septiembre	Octubre	Noviembre	Diciembre
Industrias	\$ 1.861.736,97	\$ 903.059,83	\$ 1.417.771,05	\$ 1.715.840,04	\$ 1.763.291,51	\$ 2.062.237,31	\$ 2.219.761,83	\$ 2.413.784,23	\$ 2.357.216,51	\$ 2.492.222,31	\$ 2.532.785,77	\$ 2.488.576,15
Pesqueras	\$ 398.639,50	\$ 469.244,14	\$ 227.679,02	\$ 369.042,64	\$ 260.714,61	\$ 215.233,03	\$ 656.234,10	\$ 489.604,92	\$ 318.342,29	\$ 184.419,52	\$ 54.767,97	\$ 101.086,44
Fondo Caleta	\$ 1.861.736,91	\$ 901.914,47	\$ 1.417.771,00	\$ 1.715.839,98	\$ 1.751.113,54	\$ 2.062.237,33	\$ 2.182.545,93	\$ 2.450.927,54	\$ 2.357.216,51	\$ 2.492.222,39	\$ 2.532.785,81	\$ 2.487.706,07
TOTAL	\$ 4.122.113,38	\$ 2.274.218,44	\$ 3.063.221,07	\$ 3.800.722,66	\$ 3.775.119,66	\$ 4.339.707,67	\$ 5.058.541,86	\$ 5.354.316,69	\$ 5.032.775,31	\$ 5.168.864,22	\$ 5.120.339,55	\$ 5.077.368,66



CARLA ALONSO
 Jefe Dpto. Administrac
 Dir. Gral. de Rentas
 Ministerio de Económ



ARTICULO 6° Y 7° LEY N° 756 (CONTRIBUYENTES LOCALES)

Totales Impuesto Determinado para Anticipos 200701 al 200712 (USHUAIA)

COD. ACTIVIDAD	ACTIVIDAD ABREV.	ene-07	feb-07	mar-07	abr-07	may-07	jun-07	jul-07	ago-07	sep-07	oct-07	nov-07	dic-07
	Agricultura, caza, silvicultura y pesca												
130109	PESCA DE ALTURA Y COSTERA (MARITIMA)	0,00	19,70	60,00	37,88	0,00	0,00	183,44	79,20	82,80	0,00	0,00	38,55
	Fabricación de textiles												
321087	ACABADOS DE TEXTIL,(HIL.TEJIDO)EXCEP.TEJ	0,00	2,73	97,02	0,00	0,00	54,39	0,00	0,00	0,00	0,00	0,00	0,00
321214	FABRICACION DE FRAZADAS, MANTAS, PONCH	51,30	0,00	0,00	0,00	0,00	0,00	0,00	0,00	0,00	0,00	0,00	0,00
321281	FABRICACION DE ART. CONFECCIONADOS COI	0,00	0,00	0,00	0,00	83,70	57,45	26,61	84,94	80,93	166,99	119,10	131,32
322016	CONFECCION DE PRENDAS DE VESTIR, EXCEP	53,52	328,20	-181,77	91,24	201,26	100,19	486,27	164,85	255,22	108,17	295,98	225,37
322067	FABRICACION DE UNIFORMES Y SUS ACCESOR	0,00	10,28	0,00	0,00	15,75	0,00	0,00	16,90	0,00	23,22	93,83	1,95
	Fabricación de productos de caucho												
356026	FABRICACION DE PRODUCTOS DE PLASTICO N	0,00	0,00	0,00	629,54	430,73	1.632,37	307,35	1.402,67	3.905,02	173,67	169,28	408,47
	TOTALES	104,82	360,91	288,79	758,66	731,44	1.844,40	1.003,67	1.748,56	4.323,97	472,05	678,19	805,66

ARTICULO 6° Y 7° LEY N° 756 (CONTRIBUYENTES LOCALES)

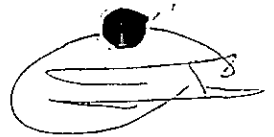
Totales Impuesto Determinado para Anticipos 200701 al 200712 (RG)

COD. ACTIVIDAD	ACTIVIDAD ABREV.	ene-07	feb-07	mar-07	abr-07	may-07	jun-07	jul-07	ago-07	sep-07	oct-07	nov-07	dic-07
	Agricultura, caza, silvicultura y pesca												
130109	PESCA DE ALTURA Y COSTERA (MARITIMA)	1,40	0,00	0,00	0,00	0,00	0,00	0,00	0,00	0,00	0,00	0,00	0,00
	Fabricación de textiles												
321044	LAVADERO Y LIMPIEZA DE LANA. LAVADEROS	0,00	0,00	0,00	0,00	0,00	0,00	0,00	0,00	0,00	563,29	0,00	0,00
321087	ACABADOS DE TEXTIL,(HIL.TEJIDO)EXCEP.TEJ	491,61	1.626,23	0,00	0,00	0,00	0,00	0,00	0,00	0,00	0,00	0,00	0,00
321222	FABRICACION DE ROPA DE CAMA Y MANTELERIA	755,00	112,86	229,00	751,14	976,31	727,00	941,40	1.090,76	1.069,80	1.202,00	1.104,00	1.015,70
321281	FABRICACION DE ART. CONFECCIONADOS CON M	7,37	52,65	187,89	66,71	139,66	257,10	333,03	517,39	0,00	126,35	75,47	203,64
321338	FABRICACION DE TEJIDOS Y ARTICULOS DE PU	0,00	0,00	11,85	4,65	0,00	0,00	0,00	0,00	0,00	0,00	0,00	4,65
321915	FABRICACION Y CONFECCION DE ARTICULOS TE	73,79	30,17	62,34	28,80	44,92	52,64	22,78	62,75	121,63	126,68	117,67	0,00
322016	CONFECCION DE PRENDAS DE VESTIR, EXCEPTO	9,60	20,25	0,00	1.159,70	1.425,98	812,81	0,00	0,00	0,00	0,00	0,00	0,00
322032	CONFECCION DE PRENDAS DE VESTIR DE CUERO	27,75	0,00	32,10	37,05	33,60	41,85	45,08	35,55	165,23	48,00	165,23	206,55
322067	FABRICACION DE UNIFORMES Y SUS ACCESORIO	0,00	0,00	0,00	53,55	0,00	25,73	0,00	9,98	0,00	0,00	0,00	0,00
	Industria del cuero												
323314	FABRICACION DE PRODUCTOS DE CUERO Y SUCE	0,00	0,00	0,00	0,00	0,00	3,39	3,45	3,45	0,00	1,39	0,00	5,22
	Fabricación de sustancias químicas industriales												
351121	FABRICACION DE GASES COMPRIMIDOS Y LICUA	2.050,11	2.664,80	2.183,64	2.525,31	2.238,75	2.546,02	2.814,50	2.917,51	2.534,77	3.163,05	3.660,88	3.454,78
351210	FABRICACION DE ABONOS Y FERTILIZANTES,IN	4.243,97	0,00	0,00	0,00	0,00	0,00	0,00	0,00	0,00	0,00	0,00	0,00
351326	FABRICACION DE MATERIAS PLASTICAS	0,00	0,00	0,00	0,00	0,00	0,00	0,00	0,00	286,87	0,00	0,00	128,21
351334	FABRICACION DE FIBRAS ARTIFICIALES NO CL	0,00	0,00	0,00	0,00	0,00	0,00	0,00	0,00	0,00	0,00	0,00	0,00
	Fabricación de productos de caucho												
356026	FABRICACION DE PRODUCTOS DE PLASTICO NO	750,00	185,25	1.142,40	763,50	436,50	768,83	510,00	12,15	27,00	360,45	1.793,32	1.723,37
	TOTALES	8.410,60	4.692,21	3.849,22	5.390,41	5.295,72	5.235,37	4.670,24	4.649,54	4.205,30	5.591,21	6.916,57	6.742,12

TOTAL 2007	8.515,42	5.053,12	4.138,01	6.149,07	6.027,16	7.079,77	5.673,91	6.398,10	8.529,27	6.063,26	7.594,76	7.547,78
------------	----------	----------	----------	----------	----------	----------	----------	----------	----------	----------	----------	----------



CARLOS...
 Jefe Dpto. Administraci
 Dir. Gral. de Rentas
 Ministerio de Economi



ARTICULO 6° Y 7° LEY N° 756 (CONTRIBUYENTES LOCALES)

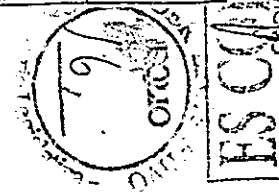
Totales Impuesto Determinado para Anticipos 200801 al 200812 (USHUAIA)

COD. ACTIVIDAD	ACTIVIDAD ABREV.	ene-08	feb-08	mar-08	abr-08	may-08	jun-08	jul-08	ago-08	sep-08	oct-08	nov-08	dic-08
130109	Agricultura, caza, silvicultura y pesca PESCA DE ALTURA Y COSTERA (MARITIMA)	0,00	173,88	381,97	228,53	272,88	359,79	392,42	753,39	373,51	4.431,09	313,43	467,22
321087	Fabricación de textiles ACABADOS DE TEXTIL.(HIL.TEJIDO)EXCEP.TEJ	0,00	0,00	0,00	0,00	0,00	0,00	0,00	0,00	0,00	0,00	0,00	0,00
321214	FABRICACION DE FRAZADAS, MANTAS, PONCHOS	17,75	0,00	0,00	0,00	0,00	0,00	0,00	0,00	0,00	0,00	0,00	0,00
321281	FABRICACION DE ART. CONFECCIONADOS CON M	52,05	0,00	43,29	0,00	0,00	0,00	0,00	0,00	0,00	0,00	0,00	0,00
322016	CONFECCION DE PRENDAS DE VESTIR, EXCEPTO	77,45	8,85	37,30	80,99	205,02	59,79	346,08	76,90	254,42	200,84	162,52	74,01
322067	FABRICACION DE UNIFORMES Y SUS ACCESORIO	0,00	0,00	0,00	0,00	111,96	0,00	0,00	0,00	66,35	0,00	1,19	83,16
356026	Fabricación de productos de caucho FABRICACION DE PRODUCTOS DE PLASTICO NO	323,29	17.043,07	18.447,05	23.331,93	25.983,44	28.385,16	26.435,02	21.474,59	21.921,58	14.783,15	33.075,94	1.436,78
	TOTAL	470,54	17.225,80	18.909,61	23.641,45	26.573,30	28.804,74	27.173,52	22.304,88	22.615,86	19.415,08	33.553,08	2.061,47

ARTICULO 6° Y 7° LEY N° 756 (CONTRIBUYENTES LOCALES)

Totales Impuesto Determinado para Anticipos 200801 al 200812 (RG)

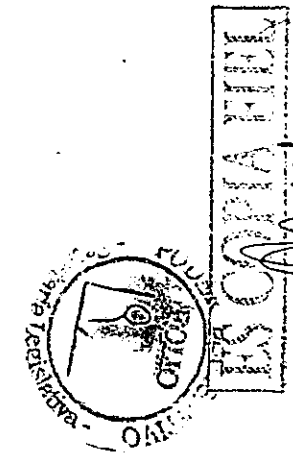
COD. ACTIVIDAD	ACTIVIDAD ABREV.	ene-08	feb-08	mar-08	abr-08	may-08	jun-08	jul-08	ago-08	sep-08	oct-08	nov-08	dic-08
321087	Fabricación de textiles ACABADOS DE TEXTIL.(HIL.TEJIDO)EXCEP.TEJ	0,00	0,00	0,00	0,00	756,52	931,47	978,62	802,91	436,72	844,73	1.353,21	1.045,21
321222	FABRICACION DE ROPA DE CAMA Y MANTELERIA	1.089,30	0,00	1.074,24	1.728,36	1.197,96	1.277,69	994,56	623,64	914,83	989,61	0,00	0,00
321281	FABRICACION DE ART. CONFECCIONADOS CON M	186,39	172,59	124,05	464,19	222,27	493,77	358,94	251,95	409,37	473,30	224,54	0,00
321338	FABRICACION DE TEJIDOS Y ARTICULOS DE PU	0,00	1.658,71	2.126,23	1.462,96	1.448,61	1.242,23	1.051,72	620,44	472,03	0,00	0,00	0,00
321915	FABRICACION Y CONFECCION DE ARTICULOS TE	9,77	24,70	95,89	181,82	0,00	0,00	88,99	23,40	0,00	3,90	107,06	0,00
322016	CONFECCION DE PRENDAS DE VESTIR, EXCEPTO	44,52	131,07	166,17	165,97	150,11	146,12	15,92	0,01	0,01	12,38	0,01	0,01
322032	CONFECCION DE PRENDAS DE VESTIR DE CUERO	171,15	155,64	181,05	167,78	172,80	169,80	155,40	164,70	162,00	159,45	0,00	0,00
322067	FABRICACION DE UNIFORMES Y SUS ACCESORIO	0,00	0,00	0,00	0,00	33,75	0,00	58,05	0,00	0,00	0,00	0,00	0,00
323314	Industria del cuero FABRICACION DE PRODUCTOS DE CUERO Y SUCE	0,00	0,00	3,40	0,00	0,00	0,00	11,19	0,00	0,00	0,00	0,00	0,00
351121	Fabricación de sustancias químicas industriales FABRICACION DE GASES COMPRIMIDOS Y LICUA	2.820,73	3.710,80	2.769,03	2.960,65	3.177,02	3.519,10	3.611,91	3.033,30	4.195,28	3.614,46	3.659,27	3.133,95
351210	FABRICACION DE ABONOS Y FERTILIZANTES,IN	0,00	0,00	0,00	4.409,86	0,00	0,00	0,00	0,00	4.774,19	0,00	5.178,82	0,00
351326	FABRICACION DE MATERIAS PLASTICAS	575,56	17.817,16	17.346,33	19.440,21	16.918,72	17.231,54	13.834,45	9.208,81	9.626,57	12.630,62	13.235,45	2.094,12
351334	FABRICACION DE FIBRAS ARTIFICIALES NO CL.	0,00	1.828,17	1.772,98	2.478,38	1.738,53	1.833,41	0,00	1.979,39	2.204,79	0,00	0,00	0,00
356018	Fabricación de productos de caucho FABRICACION DE ENVASES PLASTICOS	0,00	0,00	0,00	0,00	0,00	0,00	0,00	0,00	20.294,95	0,00	0,00	0,00
356026	FABRICACION DE PRODUCTOS DE PLASTICO NO	1.336,35	75.726,24	78.105,44	76.550,33	66.316,93	72.722,89	58.652,97	82.526,96	75.762,18	73.461,88	67.193,03	43.229,96
	TOTAL	6.233,77	101.225,08	103.764,81	110.010,51	92.133,22	99.568,02	79.812,72	99.235,51	119.252,92	92.190,33	90.951,39	49.503,25
	TOTAL 2008	6.704,31	118.450,88	122.674,42	133.651,96	118.706,52	128.372,76	106.986,24	121.540,39	141.868,78	111.605,41	124.504,47	51.564,42



ESCU...
Jefe de Administración
Dl. Gral. de Rentas
Ministerio de Economía y Finanzas

ART 11° FONDO DE SOLVENCIA SOCIAL LEY N° 756

CONCEPTO	ene-08	feb-08	mar-08	abr-08	may-08	jun-08	jul-08	ago-08	sep-08	oct-08	nov-08	dic-08
Ingresos Brutos - Local	\$ -	\$ 179,57	\$ 451.279,37	\$ 576.291,89	\$ 578.157,99	\$ 555.058,75	\$ 800.584,26	\$ 905.986,74	\$ 935.959,02	\$ 905.459,73	\$ 1.045.431,85	\$ 930.454,49
Convenio Multilateral	\$ -	\$ -	\$ 120.274,41	\$ 1.831.715,87	\$ 1.559.313,85	\$ 1.582.037,84	\$ 1.335.737,37	\$ 1.690.627,40	\$ 956.288,15	\$ 1.863.623,59	\$ 1.643.031,07	\$ 1.521.806,73
Retenciones IB - CM	\$ -	\$ 716,85	\$ 62.693,58	\$ 122.789,25	\$ 96.362,34	\$ 144.469,34	\$ 120.899,49	\$ 99.056,91	\$ 140.110,57	\$ 120.546,66	\$ 108.598,67	\$ 176.820,27
Retenciones Tesorería	\$ -	\$ -	\$ 3.653,67	\$ 9.160,86	\$ 5.541,50	\$ 2.350,57	\$ 15.661,73	\$ 11.619,16	\$ 10.243,57	\$ 9.405,25	\$ 9.762,24	\$ 9.676,90
TOTAL	\$ -	\$ 896,42	\$ 637.901,03	\$ 2.539.957,87	\$ 2.239.375,68	\$ 2.283.916,50	\$ 2.272.882,85	\$ 2.707.290,21	\$ 2.042.601,31	\$ 2.899.035,23	\$ 2.806.823,83	\$ 2.638.758,39



CARLA ALONS
 Jefe Dpto. Administra
 Dir. Gral. de Renta
 Ministerio de Econo



Provincia de Tierra del Fuego,
Antártida e Islas del Atlántico Sur
República Argentina
DIRECCION GENERAL DE RENTAS

INFORME SECRETARIA DE INGRESOS PÚBLICOS

A través del presente se eleva un informe sobre la recaudación de la Provincia en los Grandes rubros de ingresos, es decir Coparticipación Federal de Impuestos, Recaudación Propia y Regalías Hidrocarburíferas.

En el caso de la Coparticipación Federal de Impuestos se puede visualizar claramente en los cuadros que se adjuntan que el impacto de la crisis internacional ha tenido un impacto muy importante, ya que mientras en el análisis interanual de los periodos 2007 - 2008 nos encontramos con un crecimiento de la recaudación que rondaba el VEINTICINCO POR CIENTO (25,00%) promedio en lo que va del primer bimestre el promedio ronda el TRES c/ CUARENTA Y OCHO POR CIENTO (3,48%), y si realizáramos un análisis comparativo del bimestre del primer periodo enunciado la recaudación había alcanzado un incremento cercano al TREINTA Y CINCO POR CIENTO (35,00%) es decir que hemos tenido una caída relativa del ingreso que va desde el VEINTIDOS POR CIENTO (22,00%) al TREINTA Y DOS POR CIENTO (32,00%), de lo que va en el primer bimestre del año. Es necesario destacar que cuando se realizo la proyección de recursos para el ejercicio en cuestión se adoptó un incremento de la recaudación cercano al QUINCE POR CIENTO (15,00%), pauta que estamos por lo que va de la ejecución de recursos del año difícil a alcanzar.

En materia de recursos propios la situación en términos de crecimiento de un año al otro tiene dos puntos fundamentales, el primero es la modificación de la Ley de Obligaciones Fiscales y el otro punto en cuestión es el crecimiento de la actividad más la inflación de la Provincia.

En materia de variación de estos ingresos nos encontramos con una variación interanual superior al TREINTA Y CINCO POR CIENTO en lo que fue el periodo 2007 - 2008, mientras que en la comparación del año 2009 contra el ejercicio 2008 la variación ronda un porcentaje cercano al OCHO POR CIENTO (8,00%) para el primer bimestre del año. Es importante tener en cuenta que en el caso del mes de enero de 2008 no se contaba con la implementación de la Ley de Obligaciones Fiscales, aspecto que en el caso del año 2009 si, lo que genera que es un punto a tener en cuenta por lo que viene a demostrar que en ese aspecto el incremento esta dado por esa situación concreta.

Se adjuntan al presente informe cuadros y planillas que brindaran mayor información sobre la situación de los ingresos de la Provincia.

Recibido

Lic. Victor Hugo Díaz -
Subsecretario de Ingresos Públicos
a/c Dirección General de Rentas
Ministerio de Economía

ES COPIA FIEL

CARLA ALONS.
Jefe Dpto. Administrac.
Dir. Gral. de Rentas
Ministerio de Economía

"Las Islas Malvinas, Georgias y Sandwich del Sur, son y serán Argentinas"

Ministerio de Economía
Dpto. Gral. de Rentas
Jefe Dpto. Administra

CARLOS ALONSO


ES COMPLETO



Provincia de Tierra del Fuego
Antártida e Islas del Atlántico Sur
Ministerio de Economía

INGRESOS TOTALES PODER EJECUTIVO 2008

MES	COPARTICIPACION NACIONAL	INGRESOS PROVINCIALES	REGALIAS	TOTAL
Enero	\$ 62.174.100,00	\$ 34.373.797,76	\$ 15.810.759,03	\$ 112.358.656,79
Febrero	\$ 56.851.445,44	\$ 28.132.287,85	\$ 17.629.005,77	\$ 102.612.739,06
Marzo	\$ 49.435.405,60	\$ 32.439.237,36	\$ 10.217.009,52	\$ 92.091.652,48
Abril	\$ 58.604.645,44	\$ 35.040.985,94	\$ 19.777.142,63	\$ 113.422.774,01
Mayo	\$ 80.046.545,44	\$ 36.100.401,49	\$ 16.987.902,96	\$ 133.134.849,89
Junio	\$ 80.754.929,44	\$ 38.510.605,59	\$ 16.917.483,38	\$ 136.183.018,41
Julio	\$ 71.647.138,08	\$ 35.022.104,26	\$ 18.964.484,63	\$ 125.633.726,97
Agosto	\$ 72.965.452,80	\$ 36.268.018,83	\$ 17.397.374,49	\$ 126.630.846,12
Septiembre	\$ 68.907.438,08	\$ 38.700.899,03	\$ 15.488.588,39	\$ 123.096.925,50
Octubre	\$ 73.278.930,72	\$ 37.972.759,68	\$ 17.848.181,94	\$ 129.099.872,34
Noviembre	\$ 66.052.760,16	\$ 36.810.098,55	\$ 21.449.901,53	\$ 124.312.760,24
Diciembre	\$ 72.367.445,44	\$ 37.595.170,20	\$ 26.286.147,87	\$ 136.248.763,51
Total	\$ 813.086.236,64	\$ 426.966.366,54	\$ 214.773.982,14	\$ 1.454.826.585,32





Provincia de Tierra del Fuego
Antártida e Islas del Atlántico Sur
Ministerio de Economía

COMARCA

Jefe Dpto. Administrac.
Dir. Gral. de Rentas
Ministerio de Economía

EJECUCIÓN DE INGRESOS DIRECCIÓN GENERAL DE RENTAS 2008

CONCEPTO	Enero	Febrero	Marzo	Abril	Mayo	Junio	Julio	Agosto	Septiembre	Octubre	Noviembre	Diciembre	Total
INGRESOS TOTALES	\$ 34.373.797,76	\$ 28.132.287,85	\$ 32.439.237,36	\$ 35.040.985,94	\$ 36.100.401,49	\$ 38.510.605,59	\$ 35.022.104,26	\$ 36.268.018,83	\$ 38.700.899,03	\$ 37.972.759,68	\$ 36.810.098,53	\$ 37.595.170,20	\$ 426.966.366,54
INGRESOS TRIBUTARIOS	\$ 26.092.370,71	\$ 24.074.240,57	\$ 23.889.781,55	\$ 24.030.950,80	\$ 25.016.061,70	\$ 24.641.540,57	\$ 24.083.138,06	\$ 22.234.615,32	\$ 25.593.578,11	\$ 25.136.396,77	\$ 23.723.972,99	\$ 25.421.553,78	\$ 293.938.200,93
INGRESOS BRUTOS	\$ 7.491.848,80	\$ 6.748.680,22	\$ 6.830.279,72	\$ 7.682.479,03	\$ 7.570.704,60	\$ 7.508.597,13	\$ 7.384.205,85	\$ 7.520.443,93	\$ 8.425.270,75	\$ 7.828.589,73	\$ 8.095.158,94	\$ 7.985.449,29	\$ 91.071.708,01
CONVENIO MULTILATERAL	\$ 17.247.917,99	\$ 16.150.571,85	\$ 15.818.671,20	\$ 15.205.970,63	\$ 16.563.768,34	\$ 16.269.273,27	\$ 15.748.192,96	\$ 14.062.208,14	\$ 16.475.465,19	\$ 16.270.667,10	\$ 14.429.217,24	\$ 16.172.937,27	\$ 190.414.861,16
SELLOS	\$ 1.346.773,63	\$ 1.166.328,34	\$ 1.239.785,12	\$ 1.139.142,86	\$ 881.588,76	\$ 861.398,29	\$ 950.188,49	\$ 649.818,98	\$ 692.228,04	\$ 1.036.853,06	\$ 1.199.596,84	\$ 1.224.103,63	\$ 12.387.806,01
INMOBILIARIO RURAL	\$ 5.830,29	\$ 8.660,16	\$ 1.045,51	\$ 3.358,28	\$ 0,00	\$ 2.271,88	\$ 550,76	\$ 2.144,27	\$ 614,13	\$ 286,88	\$ 0,00	\$ 39.063,59	\$ 63.825,75
OTROS INGRESOS	\$ 3.024.248,82	\$ 1.796.140,02	\$ 7.756.321,43	\$ 8.415.514,94	\$ 8.552.864,18	\$ 11.505.097,23	\$ 8.604.719,30	\$ 11.265.967,03	\$ 10.943.474,44	\$ 9.893.928,59	\$ 10.217.800,74	\$ 9.463.694,29	\$ 101.439.770,99
ING. T.V. ESTATAL	\$ 0,00	\$ 0,00	\$ 0,00	\$ 0,00	\$ 0,00	\$ 0,00	\$ 0,00	\$ 0,00	\$ 0,00	\$ 0,00	\$ 0,00	\$ 0,00	\$ 0,00
PESQUERAS Y O. INDUSTRIAS	\$ 2.716.394,62	\$ 1.713.500,89	\$ 7.469.630,05	\$ 8.165.835,78	\$ 8.438.601,89	\$ 11.401.523,11	\$ 8.483.462,63	\$ 11.127.876,62	\$ 10.779.054,74	\$ 9.734.898,83	\$ 10.105.837,64	\$ 9.342.763,20	\$ 99.479.379,96
CANON	\$ 0,00	\$ 0,00	\$ 0,00	\$ 0,00	\$ 0,00	\$ 0,00	\$ 0,00	\$ 0,00	\$ 0,00	\$ 0,00	\$ 0,00	\$ 0,00	\$ 0,00
RECURSOS NATURALES	\$ 0,00	\$ 0,00	\$ 0,00	\$ 0,00	\$ 0,00	\$ 0,00	\$ 0,00	\$ 0,00	\$ 0,00	\$ 0,00	\$ 0,00	\$ 0,00	\$ 0,00
MULTAS	\$ 275.571,00	\$ 45.727,56	\$ 250.663,89	\$ 200.164,42	\$ 51.049,95	\$ 42.781,28	\$ 61.850,46	\$ 77.598,86	\$ 90.921,21	\$ 69.315,55	\$ 58.414,64	\$ 64.310,93	\$ 1.288.369,75
RENTAS VARIAS	\$ 29.242,20	\$ 29.788,57	\$ 30.953,49	\$ 39.964,16	\$ 55.919,34	\$ 55.808,84	\$ 53.297,21	\$ 52.967,55	\$ 66.837,49	\$ 80.117,21	\$ 45.446,54	\$ 50.691,16	\$ 591.033,77
BOLETIN OFICIAL	\$ 3.041,00	\$ 7.123,00	\$ 5.074,00	\$ 7.709,00	\$ 7.293,00	\$ 4.984,00	\$ 6.109,00	\$ 7.524,00	\$ 6.661,00	\$ 9.597,00	\$ 7.101,94	\$ 5.429,00	\$ 77.645,93
LICITACIONES	\$ 0,00	\$ 0,00	\$ 0,00	\$ 1.841,58	\$ 0,00	\$ 0,00	\$ 0,00	\$ 0,00	\$ 0,00	\$ 0,00	\$ 0,00	\$ 0,00	\$ 0,00
INTERESES MORA	\$ 0,00	\$ 0,00	\$ 0,00	\$ 0,00	\$ 0,00	\$ 0,00	\$ 0,00	\$ 0,00	\$ 0,00	\$ 0,00	\$ 0,00	\$ 0,00	\$ 0,00
INTERESES FINANCIACION	\$ 0,00	\$ 0,00	\$ 0,00	\$ 0,00	\$ 0,00	\$ 0,00	\$ 0,00	\$ 0,00	\$ 0,00	\$ 0,00	\$ 0,00	\$ 0,00	\$ 0,00
CARGO TARJETA	\$ 0,00	\$ 0,00	\$ 0,00	\$ 0,00	\$ 0,00	\$ 0,00	\$ 0,00	\$ 0,00	\$ 0,00	\$ 0,00	\$ 0,00	\$ 0,00	\$ 0,00
FONDO FINANCIAMIENTO PTO. CALETA	\$ 2.258.622,93	\$ 1.531.458,98	\$ 8.375,99	\$ 0,00	\$ 27.098,28	\$ 27.102,65	\$ 23.583,90	\$ 40.185,10	\$ 49.797,01	\$ 19.551,95	\$ 3.301,74	\$ 30.538,94	\$ 4.019.617,44
FONDO SOCIAL	\$ 2.998.555,30	\$ 730.448,28	\$ 146.857,36	\$ 54.562,33	\$ 265.001,65	\$ 52.948,64	\$ 37.780,15	\$ 19.961,17	\$ 71.448,16	\$ 23.847,14	\$ 58.199,24	\$ 40.624,80	\$ 4.500.234,28
FONDO SOLVENCIA SOCIAL	\$ 0,00	\$ 0,00	\$ 637.901,03	\$ 2.539.957,87	\$ 2.239.375,68	\$ 2.263.916,50	\$ 2.272.882,85	\$ 2.707.290,21	\$ 2.042.601,31	\$ 2.899.035,23	\$ 2.806.823,81	\$ 2.638.758,35	\$ 23.068.542,90



Provincia de Tierra del Fuego
Antártida e Islas del Atlántico Sur
Ministerio de Economía

ASON
Cabe Dpto. Administrativa
Dir. Gral. de Renta
Ministerio de Economía

ES COMPLETO

RECURSOS COPARTICIPACIÓN NACIONAL PODER EJECUTIVO 2008

Mes	C.F.I. NETA DE LEY N° 26.075	FINANC. EDUCATIVO LEY N° 26.075	SUB- TOTAL	TRANSFER. DE SERVICIOS LEY N° 24.049	SUB- TOTAL	IMPUESTO A LAS GANANCIAS			IMPUESTO SOBRE LOS BIENES PERSONALES		IMPUESTO S/ LOS ACTIVOS FDO. EDUC. LEY N° 23.906	I.V.A. LEY N° 23.966 Art. 5 Punto 2	DS COMBUST N° 23.966 y N° 2	FONDO COMPR. DI DESEQUELIZ. ART. 59 INC. A	REG.SIMPLIF. P/PEQ.CONTRIB. LEY N° 24.977	TOTAL
						OB.DE INFRAEST. BASICA SOCIAL	EXCEDENTE DEL CONURB.BONAER.	LEY N° 24.699	LEY N° 24.699	LEY N° 23.966 Art. 30						
Enero	53.166,2	0,0	53.166,2	1.000,0	54.166,2	554,2	3.055,8	447,5	333,6	3,4	1,1	48,5	187,6	300,0	376,2	62.174,1
Febrero	45.797,7	1.289,2	47.086,9	1.000,0	48.086,9	530,1	2.922,8	447,5	1.116,7	11,5	0,8	41,8	328,1	300,0	365,2	56.851,4
Marzo	38.935,3	2.455,7	41.391,0	1.000,0	42.391,0	421,7	2.325,3	447,5	179,8	1,8	0,5	38,4	270,3	300,0	359,1	49.435,4
Abril	48.009,2	1.289,2	49.298,4	1.000,0	50.298,4	416,2	2.758,6	447,5	995,8	10,2	1,7	48,9	215,4	300,0	411,9	58.604,6
Mayo	56.632,2	1.289,2	57.921,4	1.000,0	58.921,4	745,6	8.222,3	447,5	7.954,2	81,8	1,2	48,3	209,4	300,0	414,8	80.046,5
Junio	60.522,2	1.227,9	61.750,1	1.000,0	62.750,1	930,9	10.265,4	447,5	2.649,6	27,2	1,2	47,8	232,2	300,0	403,0	80.754,9
Julio	55.124,7	1.350,6	56.475,3	1.000,0	57.475,3	680,3	7.502,5	447,5	1.820,7	18,7	1,5	50,2	229,6	300,0	420,8	71.647,1
Agosto	55.965,0	1.227,9	57.192,9	1.000,0	58.192,9	696,1	7.676,7	447,5	2.214,5	22,8	0,8	49,9	243,4	300,0	420,9	72.965,5
Septiembre	54.354,8	1.350,6	55.705,4	1.000,0	56.705,4	613,1	6.750,8	447,5	646,8	6,6	1,1	51,1	235,1	300,0	439,9	68.907,4
Octubre	56.820,7	1.412,0	58.232,7	1.000,0	59.232,7	658,4	7.260,2	447,5	1.910,6	19,6	1,5	52,3	240,1	300,0	456,0	73.278,9
Noviembre	52.213,5	1.166,5	53.380,0	1.000,0	54.380,0	583,0	6.428,8	447,5	481,1	4,9	0,6	49,2	241,7	300,0	437,0	66.052,8
Diciembre	55.831,9	1.289,2	57.121,1	1.000,0	58.121,1	675,2	7.445,8	447,5	1.828,9	18,8	1,3	49,3	331,6	300,0	447,9	72.367,4
Total	633.373,42	15.348,16	648.721,58	12.000,00	660.721,58	7.504,77	72.625,02	5.370,00	22.132,29	227,34	13,25	574,75	2.964,50	36.000,00	4.952,74	813.086,24

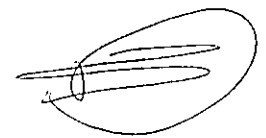


	ENERO 2007	FEBRERO	MARZO	ABRIL	MAYO	JUNIO	JULIO	AGOSTO	SEPTIEMBRE	OCTUBRE	NOVIEMBRE	DICIEMBRE	Acumulado 2007
INGRESOS TRIBUTARIOS	13.127.632,32	17.583.985,27	21.652.708,99	20.891.322,24	20.679.655,50	17.841.377,15	20.506.889,41	19.369.859,87	17.438.927,70	19.068.542,97	17.584.457,70	19.265.917,00	213.811.011,43
Ingresos Bienes	5.609.281,04	5.548.714,40	5.248.285,12	5.707.677,60	5.285.593,45	4.949.492,27	6.644.187,55	5.948.824,04	6.097.009,70	6.393.243,30	6.898.632,00	6.084.949,45	60.412.889,91
Cemento, Maltazuel	11.707.869,61	10.039.529,96	10.031.069,32	13.422.115,49	14.701.058,18	11.219.713,59	13.226.401,25	12.585.709,66	14.302.001,18	13.356.775,41	13.627.888,23	11.942.984,83	150.651.670,78
Sillas	1.799.176,33	991.977,87	1.281.955,72	1.760.690,85	642.833,70	671.062,11	724.154,81	831.995,87	1.053.711,70	865.174,66	828.610,23	1.188.473,61	17.621.837,46
Imobiliario Rural	11.146,54	2.763,04	4.398,83	948,30	150,17	969,18	2.145,80	2.530,30	4.519,82	1.348,92	3.337,24	49.013,21	33.387,35
OTROS INGRESOS	3720,43	455.740,53	1749.215,35	158.700,19	133.591,12	236.572,31	34.824,16	104.687,61	3.908.924,53	3.525,99	3.082.744,31	3.002.087,58	27.973.391,60
Reg. T.V. Estatal	-	-	-	-	-	-	-	-	-	-	-	-	-
Burgueses y O Industrias	2.260.376,47	1.372.303,97	1.645.450,07	2.084.382,68	2.024.006,12	2.277.470,34	2.875.995,93	2.903.389,15	2.675.558,80	2.676.641,83	2.887.553,74	2.589.662,59	27.973.391,60
Canan	-	-	-	-	-	-	-	-	-	-	-	-	-
Reveros Maritimos	-	-	-	-	-	-	-	-	-	-	-	-	-
Multas	13.794,03	26.149,37	33.950,70	24.807,27	24.413,79	19.551,84	20.127,45	67.867,56	174.231,14	287.072,08	92.525,93	286.586,47	1.071.077,63
Reudas Varas	36.188,93	38.291,19	59.950,08	41.619,24	66.493,21	62.336,13	47.443,78	43.290,90	47.112,99	43.116,08	48.748,74	116.614,53	512.072,00
Recluta Oficial	5.945,00	8.496,00	9.865,00	7.391,00	8.089,00	6.184,00	5.375,00	7.140,00	8.021,60	14.696,00	9.436,00	9.219,00	99.887,60
Listaciones	10.900,00	10.500,00	-	-	10.390,00	-	-	3.000,00	4.000,00	2.000,00	-	-	40.990,00
Ingresos Miera	-	-	-	-	-	-	-	-	-	-	-	-	-
Intereses Financiaci3n	-	-	-	-	-	-	-	-	-	-	-	-	-
Carpo Ingre3a	1.866.760,23	903.068,40	1.419.071,10	1.716.993,91	1.754.240,49	2.063.393,18	2.182.545,93	2.452.081,47	2.357.216,51	2.492.222,39	2.532.785,81	2.487.430,74	24.127.810,16
Fido Financ. Pto. Calera (Bueno)	-	-	-	-	-	-	-	-	-	-	-	-	-
Fido Financ. Pto. Calera (Bueno)	1.866.760,23	903.068,40	1.419.071,10	1.716.993,91	1.754.240,49	2.063.393,18	2.182.545,93	2.452.081,47	2.357.216,51	2.492.222,39	2.532.785,81	2.487.430,74	24.127.810,16
FONDO SOCIAL Ley Pcia 516	1.187.266,66	1.780.000,75	1.186.767,07	976.862,48	534.859,54	3.367.909,19	5.571.070,17	6.071.560,51	5.541.970,71	6.137.841,50	5.874.212,50	5.997.992,79	53.631.818,99
FONDO SOCIAL Ley Pcia 516	1.187.266,66	1.780.000,75	1.186.767,07	976.862,48	534.859,54	3.367.909,19	5.571.070,17	6.071.560,51	5.541.970,71	6.137.841,50	5.997.992,79	5.997.992,79	53.631.818,99
FONDO SOCIAL Ley Pcia 516	2.128.756,96	2.072.179,95	2.186.226,70	1.976.882,48	2.524.839,54	2.367.909,19	2.537.070,17	2.697.560,51	2.534.497,07	2.457.842,50	2.997.992,79	2.532.240,27	23.785.611,88
FONDO SOCIAL Ley Pcia 516	2.128.756,96	2.072.179,95	2.186.226,70	1.976.882,48	2.524.839,54	2.367.909,19	2.537.070,17	2.697.560,51	2.534.497,07	2.457.842,50	2.997.992,79	2.532.240,27	23.785.611,88
TOTAL	22.450.195,14	20.721.493,95	21.917.222,54	20.743.988,82	27.142.149,65	23.638.001,83	28.126.544,27	27.143.349,89	23.239.880,51	28.580.133,17	27.627.526,71	27.287.114,69	259.769.955,20

(Handwritten signature)

Jefe Dpto. Contabilidad
 Dir. Gral. de Rentas
 Ministerio de Economía

2008	ENERO	FEBRERO	MARZO	ABRIL	MAYO	JUNIO	JULIO	AGOSTO	SEPTIEMBRE	OCTUBRE	NOVIEMBRE	DICEMBRE	Acumulado 2008
INGRESOS TRIBUTARIOS	26.092.570,71	27.074.240,57	23.889.781,55	24.030.950,80	15.016.061,70	24.641.540,57	24.083.138,06	12.234.615,32	25.593.578,11	25.136.396,77	11.723.972,99	25.411.553,78	293.938.700,93
Ingresos Brutos	7.491.848,80	6.748.680,22	6.830.279,72	7.682.479,03	7.570.704,60	7.508.597,13	7.334.205,85	7.520.443,93	8.425.270,75	7.828.589,73	8.095.158,96	7.985.449,29	91.071.708,01
Cemenco Multilateral	17.247.917,99	16.150.571,85	15.818.671,20	15.205.970,63	16.563.768,34	16.269.273,27	15.748.192,96	14.062.208,14	16.475.465,19	16.270.667,10	14.429.217,22	16.172.937,27	190.414.361,16
Sellos	1.346.773,63	1.166.328,34	1.239.785,12	1.139.142,86	881.588,76	861.398,29	950.188,49	649.818,96	692.228,04	1.036.853,06	1.199.596,81	1.224.103,63	12.587.806,01
Inmobiliario Rural	5.830,29	8.660,16	1.045,51	3.358,28	-	2.271,88	550,76	2.144,27	614,13	286,88	-	-	39.063,39
OTROS INGRESOS	3.024.248,31	2.198.170,02	2.756.321,43	8.415.514,94	6.552.864,18	11.405.097,23	8.604.719,30	11.355.967,03	10.943.474,44	9.893.918,59	10.217.800,72	9.463.194,29	101.529.270,99
Ing. T.V. Estatal	-	-	-	-	-	-	-	-	-	-	-	-	-
Pesqueros y O Industrias	2.716.394,62	1.713.500,89	7.469.610,05	8.165.835,78	8.438.601,89	11.401.523,11	8.483.462,63	11.217.876,62	10.779.054,74	9.734.898,83	10.105.837,60	9.342.763,20	99.569.379,96
Canon	-	-	-	-	-	-	-	-	-	-	-	-	-
Recursos Naturales	-	-	-	-	-	-	-	-	-	-	-	-	-
Multas	275.571,00	45.727,56	250.663,89	200.164,42	51.049,95	42.781,28	61.850,46	77.598,86	90.921,21	69.315,55	58.414,64	64.310,93	1.283.569,75
Rentas Varias	29.242,20	29.788,57	30.953,49	39.964,16	55.919,34	55.808,84	53.297,21	52.967,55	66.837,49	80.117,21	45.446,55	50.691,16	691.033,77
Bofenn Oficial	3.041,00	7.123,00	5.074,00	7.709,00	7.293,00	4.984,00	6.109,00	7.524,00	6.661,00	9.597,00	7.101,93	5.429,00	77.645,93
Licitaciones	-	-	-	1.841,58	-	-	-	-	-	-	1.000,00	-	2.841,58
Intereses Mora	-	-	-	-	-	-	-	-	-	-	-	-	-
Intereses Financiaci3n	-	-	-	-	-	-	-	-	-	-	-	-	-
Cargo tarjeta	-	-	-	-	-	-	-	-	-	-	-	-	-
FONDO FINANCIERO CALETA	2.258.622,93	1.531.438,98	8.375,99	-	27.098,28	27.102,65	23.583,90	40.185,10	49.797,01	19.551,95	3.301,71	30.538,94	4.019.817,41
Fido Financ. Pto. Calcuta (Pesos)	2.258.622,93	1.531.438,98	8.375,99	-	27.098,28	27.102,65	23.583,90	40.185,10	49.797,01	19.551,95	3.301,71	30.538,94	4.019.817,41
Fido Financ. Pto. Calcuta (Bonos)	-	-	-	-	-	-	-	-	-	-	-	-	-
FONDO SOCIAL LEY 616	2.998.553,30	729.551,86	146.857,36	54.562,33	265.001,65	52.948,64	37.780,15	19.961,17	71.448,16	23.847,14	58.199,30	40.624,80	4.499.337,88
FONDO SOCIAL LEY 616	2.998.553,30	729.551,86	146.857,36	54.562,33	265.001,65	52.948,64	37.780,15	19.961,17	71.448,16	23.847,14	58.199,30	40.624,80	4.499.337,88
FONDO SOLVENCIA LEY 754	896,42	637.901,03	2.539.957,87	2.239.375,68	2.283.916,50	2.272.882,85	2.707.290,21	2.042.601,31	2.899.035,23	2.806.823,83	2.638.758,39	2.638.758,39	23.069.439,32
FONDO SOLVENCIA - LEY 754	896,42	637.901,03	2.539.957,87	2.239.375,68	2.283.916,50	2.272.882,85	2.707.290,21	2.042.601,31	2.899.035,23	2.806.823,83	2.638.758,39	2.638.758,39	23.069.439,32
TOTAL	34.373.797,76	28.192.287,85	32.439.237,36	35.010.985,94	33.610.401,49	58.810.605,90	35.012.104,16	36.558.018,83	38.700.899,03	17.972.759,85	36.810.098,55	37.594.620,30	417.055.868,54



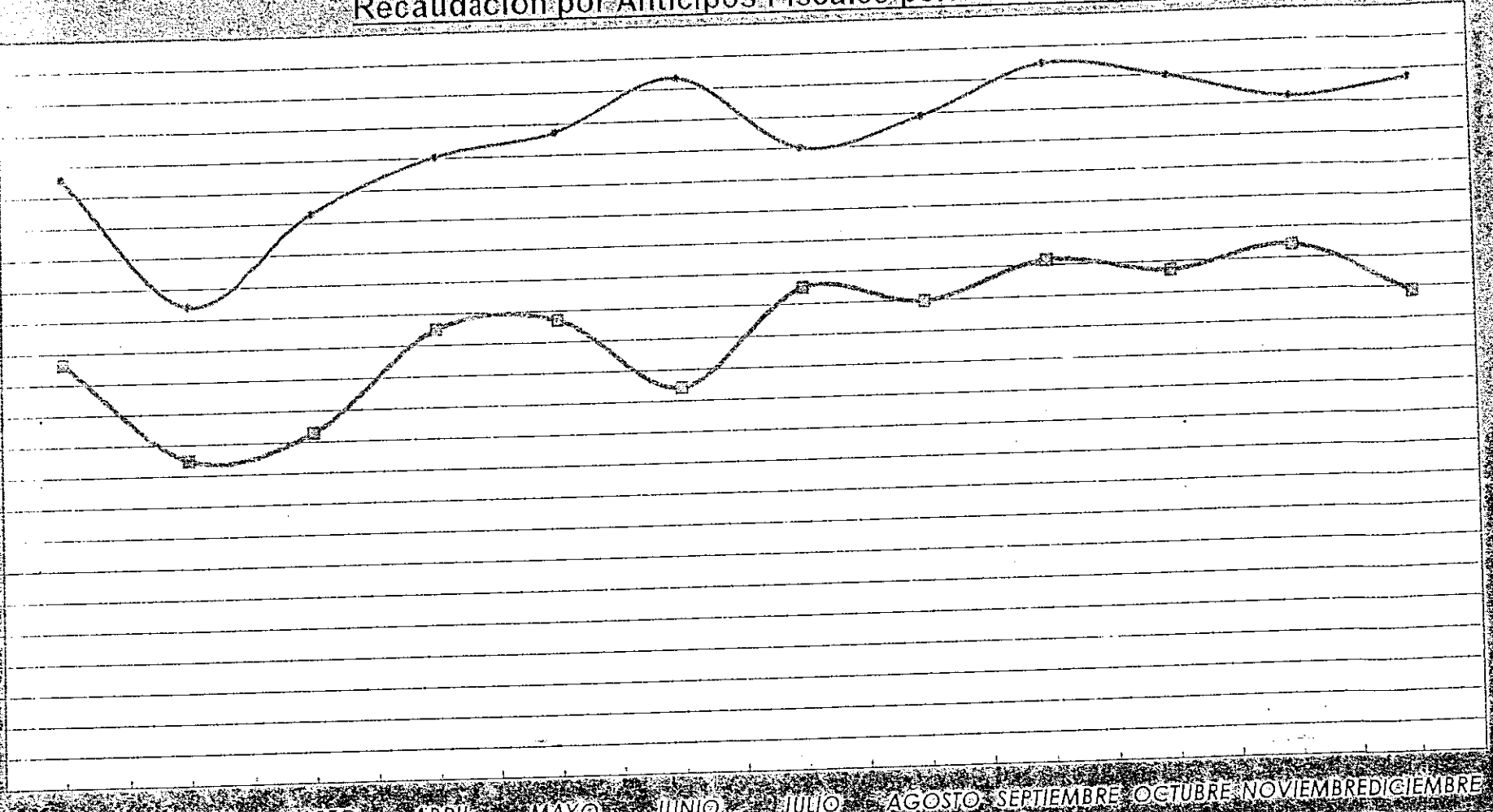

PLUNA
Dir. Dpto. Administr.
Dir. Gral. de Rente
Ministerio de Econ.

ISORAMA S.A.

Recaudación por Anticipos Fiscales periodos 2007 / 2008

Pesos


\$ 41.000.000
\$ 39.500.000
\$ 38.000.000
\$ 36.500.000
\$ 35.000.000
\$ 33.500.000
\$ 32.000.000
\$ 30.500.000
\$ 29.000.000
\$ 27.500.000
\$ 26.000.000
\$ 24.500.000
\$ 23.000.000
\$ 21.500.000
\$ 20.000.000
\$ 18.500.000
\$ 17.000.000
\$ 15.500.000
\$ 14.000.000
\$ 12.500.000
\$ 11.000.000
\$ 9.500.000
\$ 8.000.000
\$ 6.500.000
\$ 5.000.000



ENERO FEBRERO MARZO ABRIL MAYO JUNIO JULIO AGOSTO SEPTIEMBRE OCTUBRE NOVIEMBRE DICIEMBRE

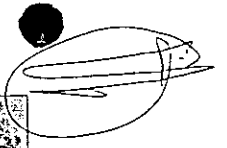
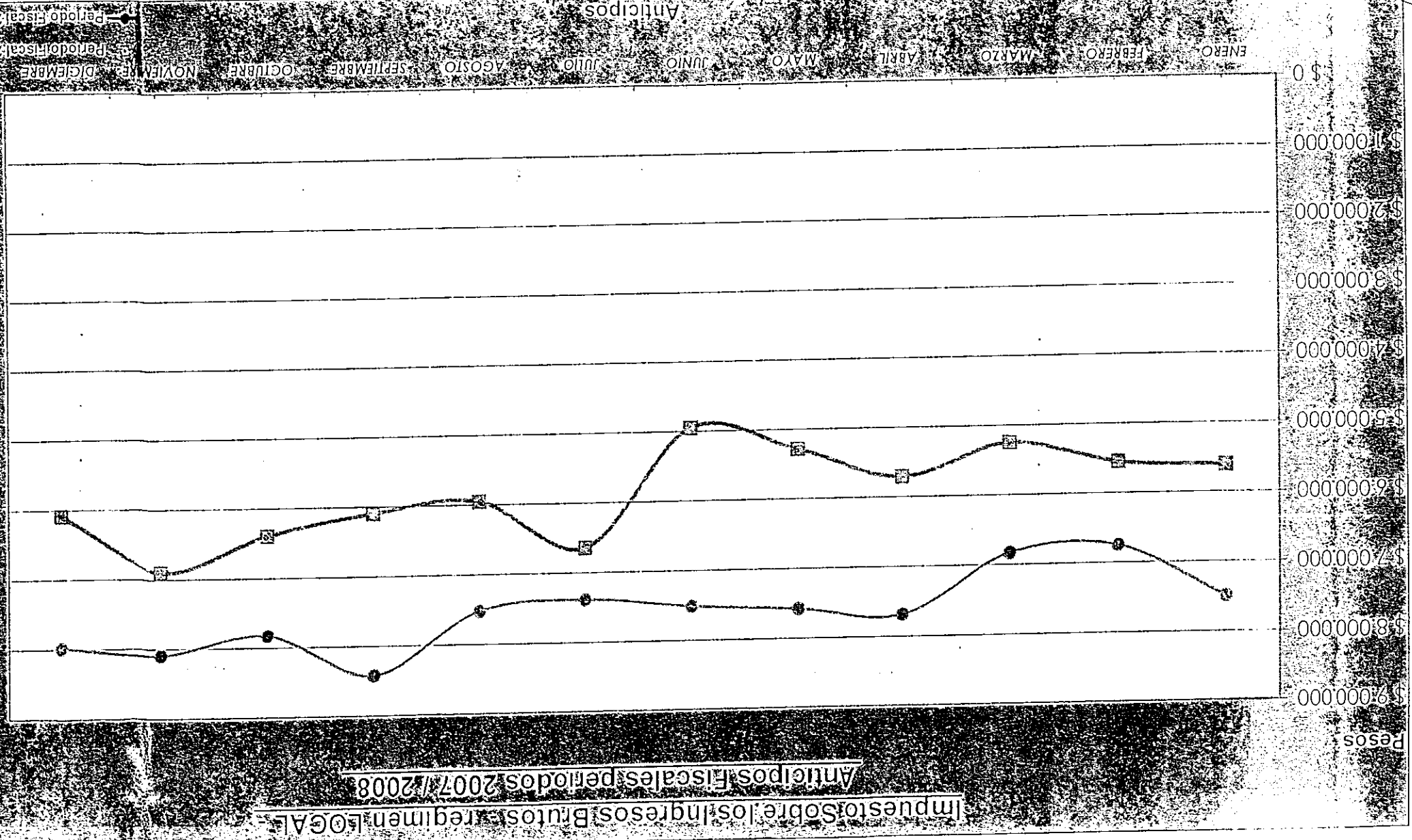
Anticipos

Periodo Fiscal 2007
Periodo Fiscal 2008



ES COPIA FIEL


CARLA ALONSO
Jefe Dpto. Administrac.
Dir. Gral. de Rentas
Ministerio de Economía



Recaudación por Anticipos Fiscales periodos 2008 / 2009

Pesos

- \$ 41.000.000
- \$ 39.500.000
- \$ 38.000.000
- \$ 36.500.000
- \$ 35.000.000
- \$ 33.500.000
- \$ 32.000.000
- \$ 30.500.000
- \$ 29.000.000
- \$ 27.500.000
- \$ 26.000.000
- \$ 24.500.000
- \$ 23.000.000
- \$ 21.500.000
- \$ 20.000.000
- \$ 18.500.000
- \$ 17.000.000
- \$ 15.500.000
- \$ 14.000.000
- \$ 12.500.000
- \$ 11.000.000
- \$ 9.500.000
- \$ 8.000.000
- \$ 6.500.000
- \$ 5.000.000



FEBRERO

ENERO

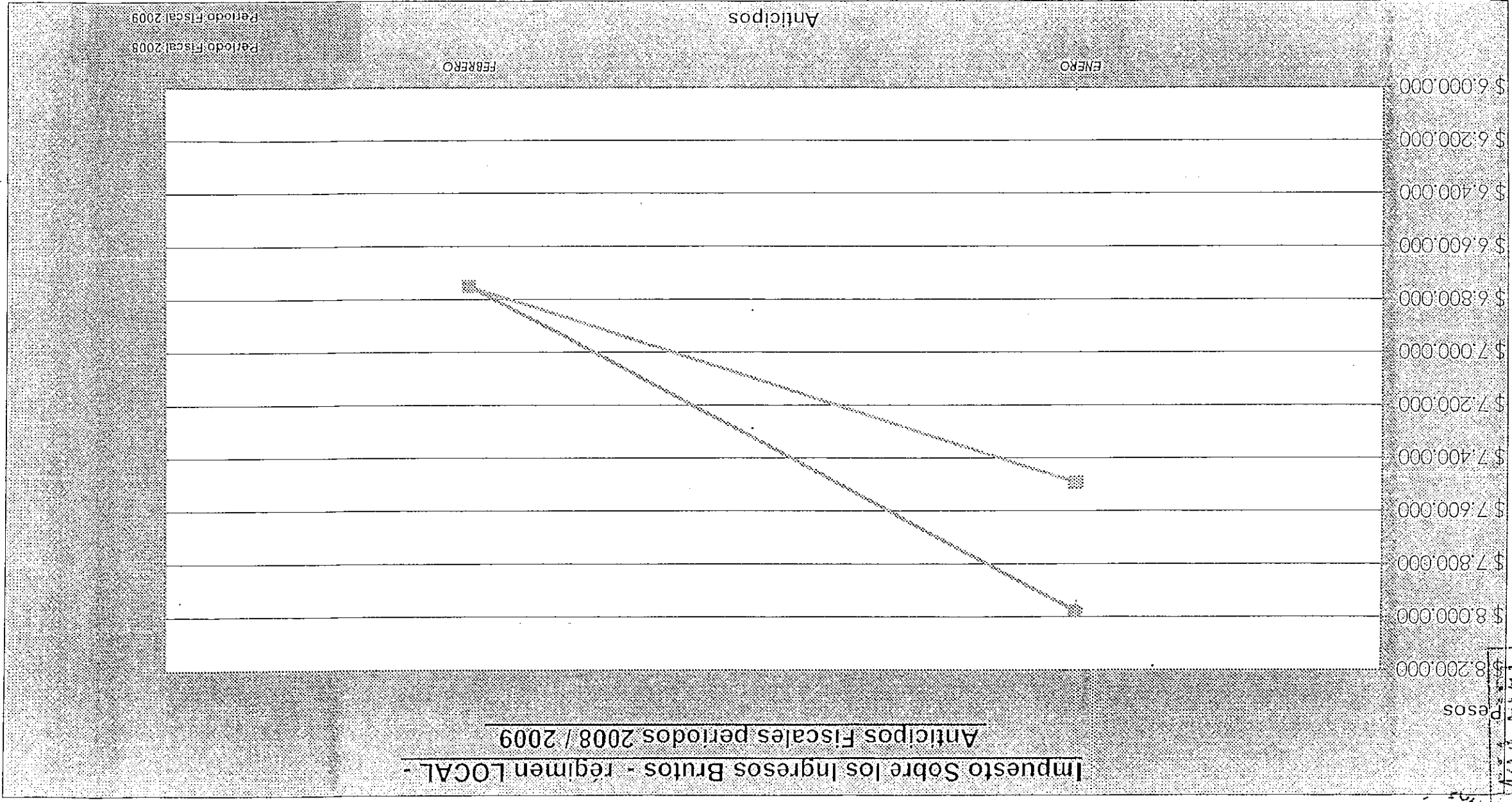

Anticipos

Periodo Fiscal 2008

Periodo Fiscal 2009

LO... FIEL

ALONS
 Jefe Dpto. Administra
 Dir. Gral. de Renta
 Ministerio de Economi




MINISTERIO DE FINANZAS
Cuba

Jefe del Dpto. Administr. y Cont.
Dir. Gral. de Rentas
Ministerio de Finanzas

Pesos

**Impuesto Sobre los Ingresos Brutos régimen -CONVENIO
 MULTILATERAL-
 Anticipos Fiscales periodos 2008 / 2009**

Pesos
 \$ 18.000.000
 \$ 17.500.000
 \$ 17.000.000
 \$ 16.500.000
 \$ 16.000.000
 \$ 15.500.000
 \$ 15.000.000
 \$ 14.500.000
 \$ 14.000.000



ENERO FEBRERO
 Periodo Fiscal 2008
 Periodo Fiscal 2009

Anticipos

ES COPIA FIEL

Carla Alonso
 CARLA ALONSO
 Jefe Dpto. Administrac.
 Dir. Gral. de Rentas
 Ministerio de Econom.



Provincia de Tierra del Fuego,
Antártida e Islas del Atlántico Sur
República Argentina
MINISTERIO DE ECONOMIA



COPARTICIPACION FEDERAL DE IMPUESTOS -COMPARATIVO-

COPARTICIPACION FEDERAL NETA			
MES	2007	2008	2009
Enero	39.470,6	53.166,2	50.727,9
Febrero	33.959,1	45.797,7	51.086,0
Marzo	34.613,6	38.935,3	
Abril	32.251,6	48.009,2	
Mayo	48.322,3	56.632,2	
Junio	48.652,3	60.522,2	
Julio	42.656,9	55.124,7	
Agosto	46.767,3	55.965,0	
Septiembre	41.594,1	54.354,8	
Octubre	43.072,7	56.820,7	
Noviembre	45.805,4	52.213,5	
Diciembre	50.338,6	55.831,9	

COPARTICIPACION FEDERAL COP. A MUNICIPIOS			
MES	2007	2008	2009
Enero	42.090,9	56.598,2	54.215,0
Febrero	36.283,6	49.085,7	54.390,2
Marzo	36.877,1	41.619,7	
Abril	34.170,9	51.179,7	
Mayo	54.649,8	65.269,3	
Junio	57.413,2	71.190,7	
Julio	48.198,3	63.048,0	
Agosto	52.987,1	64.062,6	
Septiembre	47.359,5	61.555,5	
Octubre	48.558,4	64.536,9	
Noviembre	51.855,8	59.079,3	
Diciembre	56.697,3	63.725,6	

ES COPIA FIEL

CARLA ALONSO
Jefe Dpto. Administra
Dir. Gral. de Renta
Ministerio de Econo



Provincia de Tierra del Fuego,
Antártida e Islas del Atlántico Sur
República Argentina
MINISTERIO DE ECONOMIA



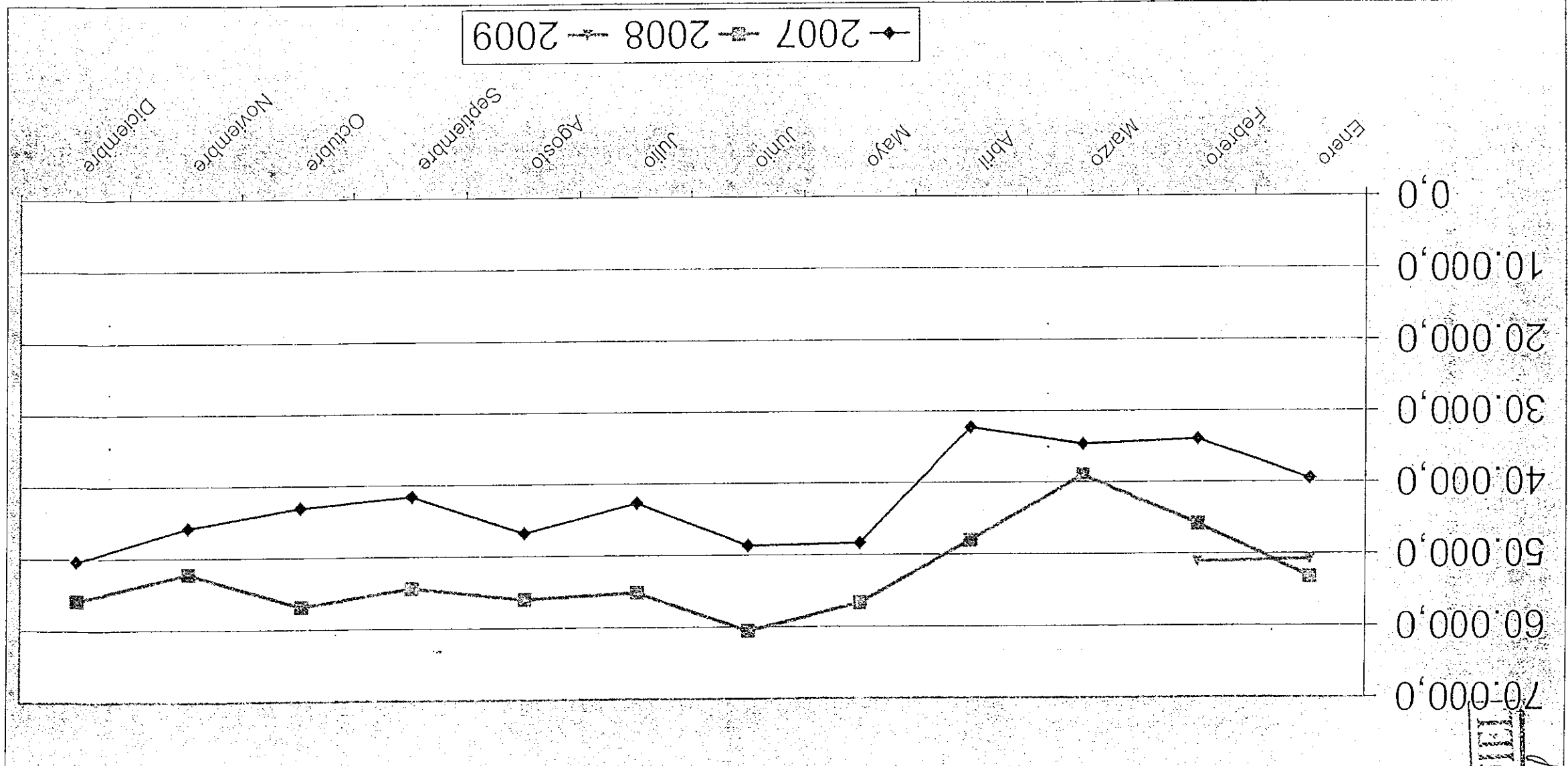
CFI NETA					
MES	2007	2008	%	2009	%
Enero	39.470,6	53.166,2	34,70%	50.727,9	-4,59%
Febrero	33.959,1	45.797,7	34,86%	51.086,0	11,55%
Marzo	34.613,6	38.935,3	12,49%		
Abril	32.251,6	48.009,2	48,86%		
Mayo	48.322,3	56.632,2	17,20%		
Junio	48.652,3	60.522,2	24,40%		
Julio	42.656,9	55.124,7	29,23%		
Agosto	46.767,3	55.965,0	19,67%		
Septiembre	41.594,1	54.354,8	30,68%		
Octubre	43.072,7	56.820,7	31,92%		
Noviembre	45.805,4	52.213,5	13,99%		
Diciembre	50.338,6	55.831,9	10,91%		

CFI MUNICIPIOS					
MES	2007	2008	%	2009	%
Enero	42.090,9	56.598,2	34,47%	54.215,0	-4,21%
Febrero	36.283,6	49.085,7	35,28%	54.390,2	10,81%
Marzo	36.877,1	41.619,7	12,86%		
Abril	34.170,9	51.179,7	49,78%		
Mayo	54.649,8	65.269,3	19,43%		
Junio	57.413,2	71.190,7	24,00%		
Julio	48.198,3	63.048,0	30,81%		
Agosto	52.987,1	64.062,6	20,90%		
Septiembre	47.359,5	61.555,5	29,97%		
Octubre	48.558,4	64.536,9	32,91%		
Noviembre	51.855,8	59.079,3	13,93%		
Diciembre	56.697,3	63.725,6	12,40%		

ES COPIA FIEL

CARLA ALÚNC
Jefe Dpto. Administra
Dir. Gral. de Renta
Ministerio de Econo-

COPARTICIPACION FEDERAL DE IMPUESTOS NETA



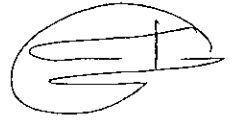
◆ 2007 ■ 2009

BOLO
341

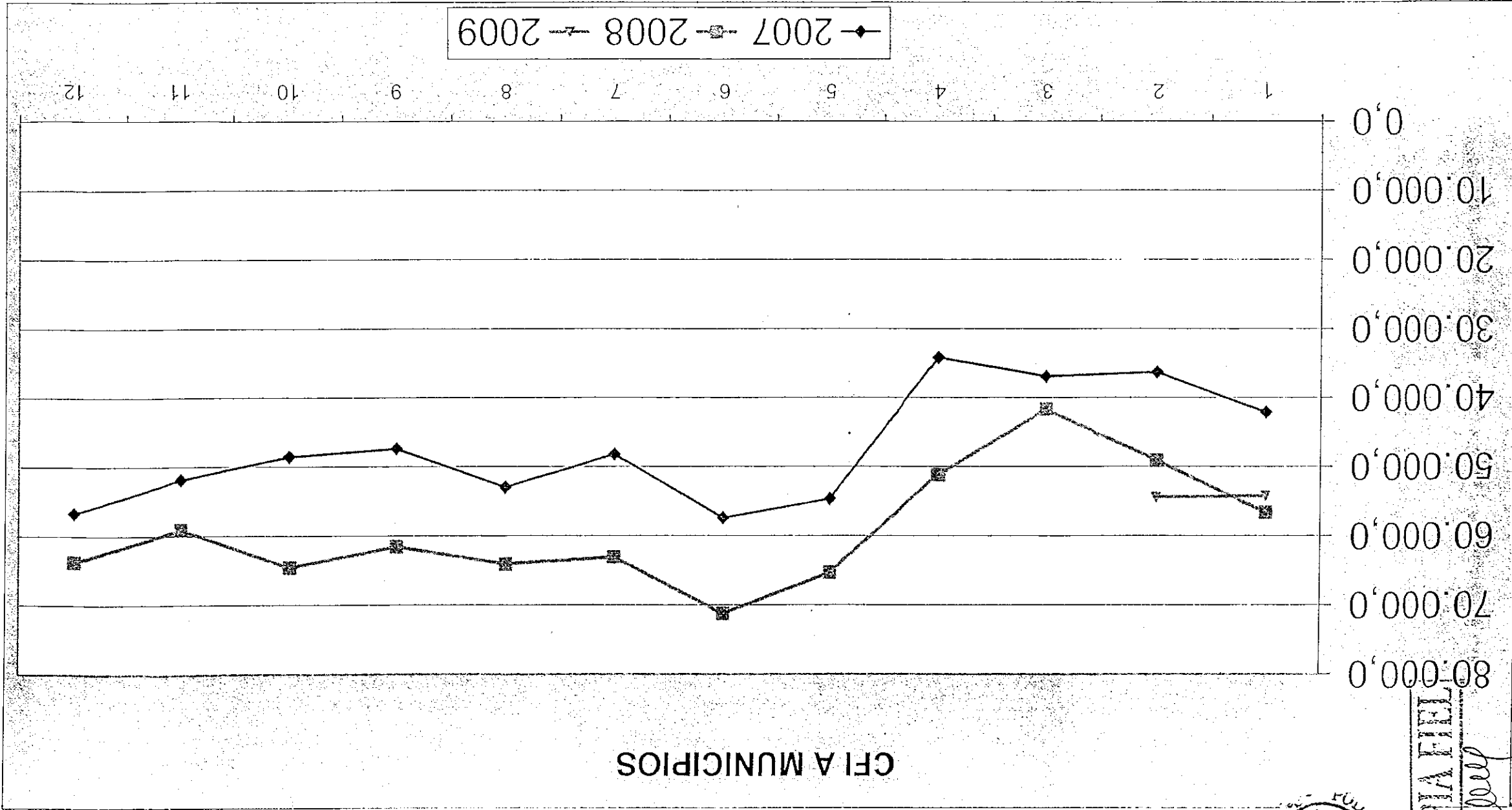
ES COMPARE

[Handwritten signature]

CARLA ALONC
Jefe Dpto. Administrar
Dir. Gral. de Renta
Ministerio de Economi



[Handwritten signature]



CFI A MUNICIPIOS



ES COPIA FIEL

[Handwritten signature]

CARLA ALON
Dpto. Administra
Dir. Gral. de Renta
Ministerio de Econ.



Provincia de Tierra del Fuego
Antártida e Islas del Atlántico Sur
MINISTERIO DE ECONOMIA

CARLA ALONSO
Jefe Dpto. Administrativa
Dir. Gral. de Rente
Ministerio de Economía

ES COPIA FIEL

	Acumulado 2007	Acumulado 2008	Análisis horizontal	Variación Valores Absolutos	Variación Valores Relativos
INGRESOS TRIBUTARIOS	233.281.131,43	293.938.200,93	26,00%	60.657.069,50	26,00%
Ingresos Brutos	70.412.889,92	91.071.708,01	29,34%	20.658.818,09	29,34%
Convenio Multilateral	150.163.116,70	190.414.861,16	26,81%	40.251.744,46	26,81%
Sellos	12.621.837,46	12.387.806,01	-1,85%	234.031,45	-1,85%
Inmobiliario Rural	83.287,35	63.825,75	-23,37%	19.461,60	-23,37%
OTROS INGRESOS	29.836.224,72	101.529.270,99	240,29%	71.693.046,27	240,29%
Ing. T. V. Estatal	-	-	-	-	-
Pesqueras y O.Industrias	27.973.291,69	99.569.379,96	255,94%	71.596.088,27	255,94%
Canon	-	-	-	-	-
Recursos Naturales	-	-	-	-	-
Multas	1.071.077,63	1.288.369,75	20,29%	217.292,12	20,29%
Rentas Varias	651.207,80	591.033,77	-9,24%	60.174,03	-9,24%
Boletín Oficial	99.857,60	77.645,93	-22,24%	22.211,67	-22,24%
Licitaciones	40.790,00	2.841,58	-93,03%	37.948,42	-93,03%
Intereses Mora	-	-	-	-	-
Intereses Financiación	-	-	-	-	-
Cargo tarjeta	-	-	-	-	-
FONDO FINANC. PTO. CALETA	24.227.810,16	4.019.617,44	-83,41%	20.208.192,72	-83,41%
Fdo Financ. Pto. Caleta (Pesos)	24.227.810,16	4.019.617,44	-83,41%	20.208.192,72	-83,41%
Fdo Financ. Pto. Caleta (Bonos)	-	-	0,00%	-	-
FONDO SOCIAL Ley Peial 616	28.631.818,99	4.499.337,86	-84,29%	24.132.481,13	-84,29%
FONDO SOCIAL Ley Peial 616	28.631.818,99	4.499.337,86	-84,29%	24.132.481,13	-84,29%
FONDO SOLVENCIA - Ley 756	-	23.069.439,32	35,15%	23.069.439,32	35,15%
FONDO SOLVENCIA - Ley 756	-	23.069.439,32	35,15%	23.069.439,32	35,15%
TOTAL	315.976.985,30	427.055.866,54	35,15%	111.078.881,24	35,15%

361
OTRO
FOLIO



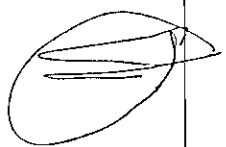
Provincia de Tierra del Fuego
 Antártida e Islas del Atlántico Sur
 MINISTERIO DE ECONOMIA



ES COPIA FIEL

Carla Alóns
 CARLA ALÓNS
 Jefe Dpto. Administra
 Dir. Gral. de Rente
 Ministerio de Econ.

Valores	Variación Valores	Analisis	Acumulado 2009	Acumulado 2008	INGRESOS TRIBUTARIOS
Valores	Relativos	Analisis	Horizontal	Analisis	Relativos
Valores	Relativos	Analisis	Horizontal	Analisis	Relativos
47,828,193,43	4,59%	50,024,318,80	4,59%	15,945,714,68	-7,68%
30,537,673,33	7,40%	32,798,863,87	7,40%	14,721,206,98	-7,68%
1,342,047,02	84,50%	2,476,096,33	84,50%	1,224,507,70	7,40%
2,758,40	920,58%	28,151,62	920,58%	1,134,049,31	84,50%
22,299,441,47	-41,94%	12,945,959,12	-41,94%	9,353,482,35	-41,94%
-	-	-	-	-	-
Ing. T.V. Estatal	-	-	-	-	-
21.996,931,36	-42,00%	12.759.288,95	-42,00%	9.237.642,41	-42,00%
-	-	-	-	-	-
Canon	-	-	-	-	-
Recursos Naturales	-	-	-	-	-
168,520,07	-43,00%	96,056,11	-43,00%	72,463,96	-43,00%
119,805,04	-30,60%	83,141,06	-30,60%	36,663,98	-30,60%
14,185,00	-47,32%	7,473,00	-47,32%	6,712,00	-47,32%
Boletín Oficial	-	-	-	-	-
-	-	-	-	-	-
Intereses Mora	-	-	-	-	-
-	-	-	-	-	-
Intereses Financiaci	-	-	-	-	-
-	-	-	-	-	-
Cargo tarjeta	-	-	-	-	-
89,982,11	-2,31%	87,900,09	-2,31%	2,082,02	-2,31%
89,982,11	-2,31%	87,900,09	-2,31%	2,082,02	-2,31%
Fondo Financ. Pio. Calcha (Pesos)	-	-	-	-	-
91,409,33	-52,06%	43,821,89	-52,06%	47,587,44	-52,06%
91,409,33	-52,06%	43,821,89	-52,06%	47,587,44	-52,06%
FONDO SOCIAL Ley Pcial 616	-	-	-	-	-
4749,891,52	-	4,863,285,97	-	113,394,45	-
4749,891,52	-	4,863,285,97	-	113,394,45	-
FONDO SOLVENCIA - Ley 756	-	-	-	-	-
4,749,891,52	-	4,863,285,97	-	113,394,45	-
4,749,891,52	-	4,863,285,97	-	113,394,45	-
FONDO SOLVENCIA - Ley 756	-	-	-	-	-
75,058,917,86	-9,45%	67,965,285,87	-9,45%	7,093,631,99	-9,45%
75,058,917,86	-9,45%	67,965,285,87	-9,45%	7,093,631,99	-9,45%
TOTAL	-	-	-	-	-



DGR Totales					
MES	2007	2008	%	2009	%
ENERO	\$ 25.450.195,14	\$ 34.373.797,76	35,06%	\$ 38.569.921,86	12,21%
FEBRERO	\$ 20.721.794,95	\$ 28.132.287,85	35,76%	\$ 29.395.364,01	4,49%
MARZO	\$ 21.917.222,64	\$ 32.439.237,36	48,01%		
ABRIL	\$ 26.743.988,82	\$ 35.040.985,94	31,02%		
MAYO	\$ 27.042.149,65	\$ 36.100.401,49	33,50%		
JUNIO	\$ 23.638.081,83	\$ 38.510.605,59	62,92%		
JULIO	\$ 28.265.447,67	\$ 35.022.104,26	23,90%		
AGOSTO	\$ 27.453.389,52	\$ 36.358.018,83	32,44%		
SEPTIEMBRE	\$ 29.239.880,51	\$ 38.700.899,03	32,36%		
OCTUBRE	\$ 28.590.133,17	\$ 37.972.759,68	32,82%		
NOVIEMBRE	\$ 29.627.526,71	\$ 36.810.098,55	24,24%		
DICIEMBRE	\$ 27.287.174,69	\$ 37.594.670,20	37,77%		

ESCOPIA FIEL

CARLA ALONSO
 Jefe Dpto. Administr.
 Dir. Gral. de Rent.
 Ministerio de Econ.

Provincia de Tierra del Fuego
 Antártida e Islas del Atlántico Sur
 MINISTERIO DE ECONOMIA

