

PODER LEGISLATIVO



PROVINCIA DE TIERRA DEL FUEGO,
ANTÁRTIDA E ISLAS DEL ATLÁNTICO
SUR

COMUNICACIONES OFICIALES

Nº **074**

PERÍODO LEGISLATIVO

2009

EXTRACTO IPAUSS NOTA Nº 265/09 ADJUNTANDO RESOLUCIÓN
IPAUSS Nº 658/09, MEDIANTE LA CUAL SE ORDENA A LA CONTADU-
RÍA GENERAL DE ESTE INSTITUTO PROCEDER A LA APLICACIÓN DE
LOS NUEVOS CRÉDITOS PRESUPUESTARIAS APROBADOS MEDIAN-
TE RESOLUCIÓN Nº 615/09.

Entró en la Sesión 24/09/09

Girado a la Comisión C/B
Nº:

Orden del día Nº:



PODER LEGISLATIVO
PRESIDENCIA

Nº 265/09

14.09.09

HORA: 10:20

FIRMA: [Signature]



NOTA Nº 265/2009
Dir. SECRETARÍA GENERAL
I.P.A.U.S.S.

USHUAIA, 11 SEP 2009

Sr.
Vicepresidente I° a cargo de la Presidencia
de la Legislatura de la Provincia
Dr. Manuel RAIMBAULT
S / D.-

PODER LEGISLATIVO
SECRETARIA LEGISLATIVA

15 SEP 2009

MESA DE ENTRADA
Nº 074 Hs 10:50 FIRMA: [Signature]

Tengo el agrado de dirigirme a Ud. con el objeto de remitir adjunto a la presente copia certificada de la Resolución IPAUSS Nº 658/2009, mediante la cual se ordena a la Contaduría General de este Instituto proceder a la aplicación de los nuevos créditos presupuestarios aprobados mediante Resolución Nº 615/09.

Sin otro particular saludo a Ud. muy atentamente,

mss

[Signature]

Vicente Sinchicay
Presidente
I.P.A.U.S.S.

Mesa de Entradas
11 SET. 2009
Nº DE REGISTRO

Suárez, Walter Omar
Jefe de Depto.
Mesa Gral de Entradas, Salidas
y Archivos

Ushuaia, 14/09/09
Jose o Se. [Signature]


Dr. MANUEL RAIMBAULT
Legislador
Vicepresidente I°
a cargo de la Presidencia
Poder Legislativo



Provincia de Tierra del Fuego, Antártida
e Islas del Atlántico Sur

ES COPIA FIEL DEL ORIGINAL

Maria Savina Santillán
Dirección: Secretaría general
I.P.A.U.S.S.



IPAUSS

Instituto Provincial Autárquico
Unificado de Seguridad Social

USHUAIA, 08 SEP 2009

VISTO: La Resolución de Directorio N° 615/09; y,

CONSIDERANDO:

Que mediante la misma se aprueba – ad referéndum del Poder Ejecutivo – la modificación del Presupuesto de Gastos y Cálculo de Recursos del Ejercicio 2007, presupuesto reconducido en el presente ejercicio, según los Anexos I, II, III, IV, V y VI y VII Planta de Personal, incorporados a la misma.

Que la reestructuración indicada incluye el incremento de las partidas presupuestarias necesarias para garantizar la efectiva prestación de los servicios médicos asistenciales a nuestros afiliados.

Que durante el transcurso del presente mes opera el vencimiento de un número significativo de convenios vigentes con prestadores médicos, siendo necesario contar con los créditos presupuestarios necesarios para posibilitar su renovación.

Que la Resolución indicada fue comunicada oportunamente al Poder Ejecutivo sin obtenerse respuesta a la fecha.

Que por razones de necesidad y urgencia resulta menester hacer efectiva la aplicación de la resolución indicada en forma inmediata por las razones invocadas.

Que las modificaciones introducidas por la Resolución N° 615/09 no aumenta la cuantía total del gasto aprobada por Resolución N° 47/09, ratificada por Decreto Provincial N° 483/09.

Que se somete a votación los términos de la presente, la que arroja el siguiente resultado:

AFIRMATIVA: MANSILLA, MARTINEZ, LARIO, VARGAS y PERALTA.
NEGATIVA: SINCHICAY.

Por lo expuesto, según lo prescripto en el Artículo 9° de la Ley 641, el Directorio de este Instituto resuelve, por simple mayoría de los presentes, proceder en consecuencia.

Que este Directorio se encuentra facultado para el dictado de la presente en virtud de las atribuciones que le confiere el Artículo 11° inciso de Ley 641.

Por ello:

EL DIRECTORIO DEL INSTITUTO PROVINCIAL
AUTÁRQUICO UNIFICADO DE SEGURIDAD SOCIAL
RESUELVE:

ARTÍCULO 1°.- ORDENAR a la Contaduría General de este Organismo que de manera inmediata proceda a aplicar los nuevos créditos presupuestarios aprobados mediante Resolución N° 615/09 de este Directorio.-

ARTÍCULO 2°.- REGÍSTRESE, comuníquese al Poder Ejecutivo, Poder Legislativo y al Tribunal de Cuentas de la Provincia. Cumplido ARCHÍVESE.-

RESOLUCIÓN N° 658 . /2009.-

Jorge Ariel Vargas
Director
IPAUSS

María Beatriz MANSILLA
Directora
IPAUSS

Javier Hernán LARIO
Director
IPAUSS

Las Islas Malvinas, Georgias, Sandwich del Sur, son y serán Argentinas

Julio Cesar PERALTA
Director
IPAUSS

Vicente Sinchicay
Presidente
I.P.A.U.S.S.



USHUAIA, 13 AGO 2009

VISTO: Las Leyes Provinciales N° 495 y N° 723; y

CONSIDERANDO:

Que mediante la Ley 723 se aprueba el Presupuesto de Gasto y Cálculo de Recursos para el Ejercicio 2007.

Que con motivo de no haberse aprobado el Proyecto de Presupuesto para el Ejercicio 2008, remitido a través de Resolución de Directorio IPAUSS N° 173/08, se procedió a reconducir el del Ejercicio 2007.

Que asimismo y de igual manera, para el presente Ejercicio el Poder Legislativo no aprobó el Proyecto de Presupuesto del Ejercicio (2009), presentando a través de Resolución de Directorio IPAUSS N° 532/08, debiendo reconducir el último presupuesto aprobado, siendo estos los saldos aprobados para el Ejercicio 2007 (Ley 723).

Que mediante Resolución N° 47/09, se aprobó -- ad referendum del Poder Ejecutivo - la modificación del Presupuesto de Gastos y Cálculo de Recursos del Ejercicio 2007, y ratificada mediante Decreto 483/09, de fecha 06 de Marzo de 2.009.

Que el mismo fue elaborado de acuerdo a los criterios informados por la Dirección de Contabilidad mediante Nota N° 162/09, de fecha 25 de Junio.

Que mediante Nota N° 223/09, de la Contaduría General, se informa que se produjo una reducción en el Cálculo de los Recursos, lo cual obliga a reducir y reestructurar el gasto en igual cuantía.

Que por lo expuesto anteriormente es necesario realizar una modificación en los créditos presupuestarios para el presente ejercicio

Que el artículo 11° de la Ley Provincial N° 723 de Presupuesto General aprueba los Presupuestos de Gastos y el Cálculo de los Recursos y Fuentes Financieras de los organismos de Seguridad Social para el Ejercicio 2007, y seguidamente establece que: "Cada uno de estos organismos podrá disponer reestructuraciones y modificaciones de sus presupuestos, con la limitación de no alterar el total aprobado precedentemente, salvo que se produzcan incrementos en la composición de los recursos específicos y/o el financiamiento, las que deberán ser autorizadas por el Poder Ejecutivo Provincial".

Que en el caso de este Instituto al ser un Organismo de la Seguridad Social es imprescindible y necesario garantizar los créditos presupuestarios para asegurar la normal prestación de los servicios.

Que es facultad de este Directorio reestructurar los créditos presupuestarios, según lo establecido por el artículo 11° de la Ley Provincial N° 723.

Que se somete a votación los términos de la presente, la que arroja el siguiente resultado:

AFIRMATIVA: SINCHICAY, MARTINEZ, PERALTA, LARIO y VARGAS.

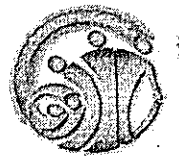
ABSTENCIÓN: MANSILLA.

Por lo expuesto, según lo prescripto en el Artículo 9° de la Ley 641, el Directorio de este Instituto resuelve, por simple mayoría de los presentes, proceder en consecuencia.

Las Islas Malvinas, Georgias, Sandwich del Sur, son y serán Argentinas



Provincia de Tierra del Fuego, Antártida
e Islas del Atlántico Sur



IPAUSS

Instituto Provincial Autárquico
Unificado de Seguridad Social



Que este Directorio se encuentra facultado para el dictado de la presente en virtud de las atribuciones que le confiere el Artículo 11° inciso de Ley 641.

Por ello:

EL DIRECTORIO
DEL INSTITUTO PROVINCIAL
AUTÁRQUICO UNIFICADO DE SEGURIDAD SOCIAL
RESUELVE:

ARTÍCULO 1°.- APROBAR – ad referéndum del Poder Ejecutivo –la modificación del Presupuesto de Gastos y Cálculo de Recursos del Ejercicio 2007, presupuesto reconducido en el presente ejercicio, según los Anexos I, II, III, IV, V y VI y VII Planta de Personal, que se incorporan a la presente.

ARTÍCULO 2°: REMITIR el presente acto al Ministerio de Economía Obras y Servicios solicitando su aprobación.

ARTÍCULO 3°: REGISTRESE, comuníquese a quienes corresponda. Cumplido ARCHÍVESE.-

RESOLUCIÓN N° 615 . /2009.-

Javier Barrén LARRO
Director
IPAUSS

Inés Esteliana MARTINEZ
Directora
IPAUSS

Norma Beatriz MANSILLA
Directora
IPAUSS

Julio Cesar PERALTA
Director
IPAUSS

Jorge Arcei Vargas
Director
IPAUSS

Lic. MAG. OSVALDO JAVIER
Administrador General
I.P.A.U.S.S.

Vicente Sindri
Presidente
I.P.A.U.S.S.



Provincia de Tierra del Fuego, Antártida
e Islas del Atlántico Sur

INSTITUTO PROVINCIAL AUTARQUICO UNIFICADO DE SEGURIDAD SOCIAL

REESTRUCTURACION PRESUPUESTO 2009



Instituto Provincial Autárquico
Unificado de Seguridad Social



ANEXO I - RESOLUCION N° 6153/09.-

RECURSOS - CLASIFICACION ECONOMICA
(En Pesos Corrientes)

CONCEPTO	PREVISIONAL	ASISTENCIAL	PRESUPUESTO 2.009
1. RECURSOS			
1.1. INGRESOS CORRIENTES	285.945.207	126.662.331	412.607.538
1.1.1. INGRESOS TRIBUTARIOS			
1.1.1.3. De Origen Nacional	880.381	0	880.381
1.1.1.3.1. Valor Agregado Ley 23.966 Seg. Social	880.381	0	880.381
1.1.2. CONTRIBUCIONES A LA SEGURIDAD SOCIAL			
1.1.2.01. Contribuciones al Sistema Previsional	274.890.392	118.761.971	393.652.363
1.1.2.1.1. Aporte Personal 13 %	274.890.392		274.890.392
1.1.2.1.2. Contribución Patronal 11 %	167.221.691		167.221.691
1.1.2.1.3. Veteranos	106.601.880		106.601.880
	1.066.821		1.066.821
1.1.2.02. Contribuciones a la Obra Social			0
1.1.2.2.1. Aporte Personal 3%		118.761.971	118.761.971
1.1.2.2.2. Contribución Patronal 6 %		46.706.548	46.706.548
1.1.2.2.3. Aporte Familiar a Cargo 1,50 %		70.965.804	70.965.804
		1.089.619	1.089.619
1.1.3. INGRESOS NO TRIBUTARIOS			
1.1.3.4. Otros No tributarios	89.205	226.768	315.973
1.1.3.4.01. Otros Previsionales	89.205	226.768	315.973
1.1.3.4.02. Otros Asistenciales			
		226.768	226.768
1.1.5. INGRESO DE OPERACIONES			
1.1.5.1. Venta Bruta		7.454.966	7.454.966
1.1.5.1.1. Ingreso por Servicios Asistenciales en efectivo		7.454.966	7.454.966
1.1.5.1.1.01. Ingreso de Servicios Farmacia Ushuaia en efectivo		2.409.029	2.409.029
1.1.5.1.1.02. Ingreso de Servicios Farmacia Río Grande en efectivo		932.462	932.462
1.1.5.1.1.03. Ingreso de Servicios Optica Ushuaia en efectivo		1.185.872	1.185.872
1.1.5.1.1.04. Ingreso de Servicios Optica Río Grande en efectivo		159.065	159.065
1.1.5.1.1.05. Ingreso de Servicios Odontología Ushuaia en efectivo		41.630	41.630
1.1.5.1.1.06. Ingreso por Venta de Ordenes de consulta y/o practica		90.000	90.000
		0	0
1.1.5.1.2. Recupero de servicios Asistenciales Descuento de Haberes		2.621.473	2.621.473
1.1.5.1.3. Ingresos por Servicios Asistenciales por Tarjeta de Credito		1.153.449	1.153.449
1.1.5.1.3.01. ACREDITAC. MASTERC/MAESTRO		547.257	547.257
1.1.5.1.3.02. ACREDITAC. VISA/ELECTRON		389.264	389.264
1.1.5.1.3.03. ACREDITAC. T.D.F.		74.864	74.864
1.1.5.1.3.04. ACREDITAC. TARJETA FUEGUINA		0	0
1.1.5.1.3.05. ACREDITAC. TARJETA NARANJA		111.710	111.710
1.1.5.1.3.06. ACREDITAC. AMERICAN EXPRESS		30.354	30.354
1.1.5.1.3.07. ACREDITAC. Otras Tarjetas		0	0
1.1.5.1.4. Ingresos por Servicios Asistenciales al Gobierno de la Provincia		1.026.176	1.026.176
1.1.5.1.4.01. Facturación RUPE		940.921	940.921
1.1.5.1.4.02. Ministerio de Salud		124	124
1.1.5.1.4.03. Facturación a Secretaría de Seguridad		0	0
1.1.5.1.4.04. Facturación por Accidente de trabajo		2.749	2.749
1.1.5.1.4.05. Facturación Club de Leones (Óptica)		0	0
1.1.5.1.4.06. Facturación PROFE		0	0
1.1.5.1.4.07. Otras Facturaciones (a las Gerenciadoras y a los Hospitales)		82.382	82.382
1.1.5.1.5. Recupero de servicios Asistenciales al centro de Jubilados		173.826	173.826
1.1.5.1.5.01. Recupero de servicios asistenciales al centro de Jubilados Ushuaia		48.734	48.734
1.1.5.1.5.02. Recupero de servicios asistenciales al centro de Jubilados Río Grande		125.092	125.092
1.1.5.1.6. Ingresos por Servicios Asistenciales a Otras Obras Sociales		71.013	71.013
1.1.6. RENTA DE LA PROPIEDAD	10.085.229	218.626	10.303.855
1.1.6.1. Intereses	10.085.229	218.626	10.303.855
1.1.6.1.1. Intereses por Prestamos Afiliados	689.268	0	689.268
1.1.6.1.1.01. Intereses por Préstamos Personales	689.268		689.268
1.1.6.1.2. Intereses por Prestamos a Instituciones	2.053.387	218.626	2.272.013
1.1.6.1.2.1. Intereses por Prestamo Dir. Pcial. De Energía	733.370		733.370
1.1.6.1.2.2. Intereses por Prestamo Dir. Pcial. De Puertos	590.133		590.133
1.1.6.1.2.3. Prestamos Garantizados	729.884	218.626	948.510
1.1.6.1.2.3.1. Bono Garantizado BOGAR 2018	79.925		79.925
1.1.6.1.2.3.2. Préstamos Garantizados PG. TF Bt 05	0		0
1.1.6.1.2.3.3. Préstamos Garantizados PG TF Bt 06	246.488		246.488
1.1.6.1.2.3.4. Préstamos Garantizados PG TF PRO 1 Previsional	275.487		275.487
1.1.6.1.2.3.5. Préstamos Garantizados PG TF PRO 1 Asistencial		72.682	72.682
1.1.6.1.2.3.6. Préstamos Garantizados PG TV PRO2	127.984		127.984
1.1.6.1.2.3.7. Bono Par \$		6.715	6.715
1.1.6.1.2.3.8. Bono Par USD		139.229	139.229
1.1.6.1.2.3.9. Bocon Prev. 3° - Pre 5			0
1.1.6.1.3. Interes por Deposito	7.102.574	0	7.102.574
1.1.6.1.3.01. Interes de Plazo Fijo	7.101.191		7.101.191
1.1.6.1.3.02. Interés por Caja de Ahorro	1.383		1.383
1.1.6.1.3.03. Otros Interes por Depósitos		0	0
1.1.6.1.4. Otros Intereses	0	0	0
1.1.6.1.4.01. Intereses por aportes y contribuciones	0	0	0

[Handwritten signatures and initials are present at the bottom of the page, including a large signature on the left and several smaller ones across the bottom.]



Provincia de Tierra del Fuego, Antártida
e Islas del Atlántico Sur

INSTITUTO PROVINCIAL AUTARQUICO UNIFICADO DE SEGURIDAD SOCIAL

REESTRUCTURACION PRESUPUESTO 2009



Instituto Provincial Autárquico
Unificado de Seguridad Social



ANEXO I - RESOLUCION N° 615 /09.-

RECURSOS - CLASIFICACION ECONOMICA
(En Pesos Corrientes)

CONCEPTO	PREVISIONAL	ASISTENCIAL	PRESUPUESTO 2009
1.1.6.1.4.02 Intereses Canon Hotel Las Lengas	0	0	0
1.1.6.1.4.03 Otros Intereses	0	0	0
1.1.6.3. Arrendamiento de Tierras y Terrenos	240.000	0	240.000
1.1.6.3.1 Renta por alquiler de activos fijos	240.000	0	240.000
1.1.6.3.1.01 Canon Hotel Las Lengas	240.000		240.000
1.1.6.3.1.02 Local de San Martín 657			0
1.1.6.3.1.03 Local de San Martín 663			0
1.1.6.3.1.04 Otros Alquileres			0
1.3. FUENTES FINANCIERAS	179.413.545	28.485.322	207.898.867
1.3.1. Disminucion de la Inversion Financiera	179.413.545	28.485.322	207.898.867
1.3.1.2 Recuperacion de Prestamos de Corto Plazo	6.133.505	7.234.374	13.367.879
1.3.1.2.1. Del Sector Privado	2.392.391	543.686	2.936.077
1.3.1.2.1.1 Recupero de Préstamos Personales	2.392.391		2.392.391
1.3.1.2.1.6 Recupero de Débitos Gastos	0	543.686	543.686
1.3.1.2.1.6.03 Recupero de Débitos UGP Visitar		543.686	543.686
1.3.1.2.2. Del Sector Público	3.741.114	6.690.688	10.431.802
1.3.1.2.2.3 De las Provincias y Municipios	3.741.114	6.690.688	10.431.802
1.3.1.2.2.3.1. Recupero de Prestamo Dir. Pcial. Energía	2.073.000		2.073.000
1.3.1.2.2.3.2. Recupero de Prestamo Dir. Pcial. Puerto	1.668.114		1.668.114
1.3.1.2.2.3.3. Recupero por Facturacion	0	6.690.688	6.690.688
1.3.1.2.2.3.3.01 Recupero del Descuento de Haberes, realizado por Expte		350.000	350.000
1.3.1.2.2.3.3.02 Facturacion al Gobierno de la Provincia de Tierra del Fuego		4.300.000	4.300.000
1.3.1.2.2.3.3.03 Facturacion al Centro de Jubilados Akainik		7.150	7.150
1.3.1.2.2.3.3.04 Facturacion a la Subsecretaria de Trabajo		6.890	6.890
1.3.1.2.2.3.3.05 Facturacion a Otras Obras Sociales		410.648	410.648
1.3.1.2.2.3.3.06 Facturacion por Otros Conceptos		1.616.000	1.616.000
1.3.1.4. Disminucion de Otros Activos Financieros	163.339.883	20.715.164	184.055.047
1.3.1.4.1. Disminucion de Disponibilidades	57.801.618	4.442.684	62.244.302
1.3.1.4.1.1. Disminucion de Caja y Bancos	1.696.743	4.442.684	6.139.427
1.3.1.4.1.2. Diminucion de inversiones financieras temporarias	56.104.875	0	56.104.875
1.3.1.4.2. Disminucion de cuentas a cobrar	103.693.206	2.595.120	106.288.326
1.3.1.4.2.7. Disminucion de otras cuentas a cobrar de largo plazo	103.693.206	2.595.120	106.288.326
1.3.1.4.2.7.01 Convenio Gobierno de la Provincia	3.975.028	1.231.295	5.206.323
1.3.1.4.2.7.02 Convenio Municipalidad de Ushuaia	1.158.608	358.888	1.517.496
1.3.1.4.2.7.03 Convenio Municipalidad de Río grande	2.112.265	984.444	3.096.709
1.3.1.4.2.7.04 Convenio Comuna de Tolhuin	0	0	0
1.3.1.4.2.7.05 Convenio Centro de Jubilados	0	0	0
1.3.1.4.2.7.06 Plan de Pago Ley 676	96.359.113		96.359.113
1.3.1.4.2.7.04 Convenio IPRA	88.192	20.493	108.685
1.3.1.4.4.2 Disminucion de adelantos a proveedores y contratistas	1.845.059	13.677.360	15.522.419
1.3.1.6. Recuperacion de Prestamos a largo Plazo	9.940.157	535.784	10.475.941
1.3.1.6.1 Recupero de Prestamos Garantizados	9.940.157	535.784	10.475.941
1.3.1.6.1.01 Bono Garantizado BOGAR 2018	104.665		104.665
1.3.1.6.1.02 Préstamos Garantizados PG TF Bt 05	0		0
1.3.1.6.1.03 Préstamos Garantizados PG TF Bt 06	6.323.426		6.323.426
1.3.1.6.1.04 Préstamos Garantizados PG TF PRO 1 Previsional	1.935.059		1.935.059
1.3.1.6.1.05 Préstamos Garantizados PG TF PRO 1 Asistencial	0	510.529	510.529
1.3.1.6.1.06 Préstamos Garantizados PG TV PRO2	1.577.007		1.577.007
1.3.1.6.1.07 Bono Par \$			0
1.3.1.6.1.08 Bono Par USD			0
1.3.1.6.1.09 Bocon Prev. 3° - PRE 5		25.255	25.255
TOTAL INGRESOS	465.358.752	155.147.653	620.506.405



ANEXO II - RESOLUCION N° 615 J/09.-

RECURSOS - CLASIFICACION POR RUBRO
(En Pesos Corrientes)

CONCEPTO	PREVISIONAL	ASISTENCIAL	PRESUPUESTO 2.009
1. RECURSOS	285.945.207	126.662.331	412.607.538
1.1. INGRESOS TRIBUTARIOS			
1.1.3.1. Valor Agregado	880.381	0	880.381
1.1.3.1.3. Valor Agregado Ley 23.966 - Seguridad Social	880.381	0	880.381
1.2. INGRESOS NO TRIBUTARIOS			
1.2.9. Otros Ingresos No tributarios	89.205	226.768	315.973
1.2.9.01 Otros Previsionales	89.205	226.768	315.973
1.2.9.02 Otros Asistenciales		226.768	226.768
1.3. CONTRIBUCIONES A LA SEGURIDAD SOCIAL	274.890.392	118.761.971	393.652.363
1.3.1 Contribuciones al Servicio Previsional	274.890.392	0	274.890.392
1.3.1.01 Aporte Personal 13 %	167.221.691		167.221.691
1.3.1.02 Contribución Patronal 11 %	106.601.880		106.601.880
1.3.1.03 Veteranos	1.066.821		1.066.821
1.3.2. Contribuciones a la Obra Social		118.761.971	118.761.971
1.3.2.01 Aporte Personal 3%		46.706.548	46.706.548
1.3.2.02 Contribución Patronal 6 %		70.965.804	70.965.804
1.3.2.03 Aporte Familiar a Cargo 1,50 %		1.089.619	1.089.619
1.4. INGRESOS DE OPERACIONES		7.454.966	7.454.966
1.4.1. Venta de Bienes		7.454.966	7.454.966
1.4.1.1. Ingreso por Servicios Asistenciales en efectivo		2.409.029	2.409.029
1.4.1.1.01 Ingreso de Servicios Farmacia Ushuala en efectivo		932.462	932.462
1.4.1.1.02 Ingreso de Servicios Farmacia Río Grande en efectivo		1.185.872	1.185.872
1.4.1.1.03 Ingreso de Servicios Optica Ushuala en efectivo		159.065	159.065
1.4.1.1.04 Ingreso de Servicios Optica Río Grande en efectivo		41.630	41.630
1.4.1.1.05 Ingreso de Servicios Odontología Ushuala en efectivo		90.000	90.000
1.4.1.1.06 Ingreso por Venta de Ordenes de consulta y/o practica		0	0
1.4.1.2. Recupero de servicios Asistenciales Descuento de Haberes		2.621.473	2.621.473
1.4.1.3. Ingresos por Servicios Asistenciales por Tarjeta de Credito		1.153.449	1.153.449
1.4.1.3.01 ACREDITAC. MASTERC/MAESTRO		547.257	547.257
1.4.1.3.02 ACREDITAC. VISA/ELECTRON		389.264	389.264
1.4.1.3.03 ACREDITAC. T.D.F.		74.864	74.864
1.4.1.3.04 ACREDITAC. TARJETA FUEGUINA		0	0
1.4.1.3.05 ACREDITAC. TARJETA NARANJA		111.710	111.710
1.4.1.3.06 ACREDITAC. AMERICAN EXPRESS		30.354	30.354
1.4.1.3.07 ACREDITAC. Otras Tarjetas		0	0
1.4.1.4. Ingresos por Servicios Asistenciales al Gobierno de la Provincia		1.026.176	1.026.176
1.4.1.4.01 Facturación RUPE		940.921	940.921
1.4.1.4.02 Ministerio de Salud		124	124
1.4.1.4.03 Facturación a Secretaría de Seguridad		0	0
1.4.1.4.04 Facturación por Accidente de trabajo		2.749	2.749
1.4.1.4.05 Facturación Club de Leones (Óptica)		0	0
1.4.1.4.06 Facturación PROFE		0	0
1.4.1.4.07 Otras Facturaciones (a las Gerenciadoras y a los Hospitales)		82.382	82.382
1.4.1.5. Recupero de servicios Asistenciales al centro de Jubilados		173.826	173.826
1.4.1.5.01 Recupero de servicios asistenciales al centro de Jubilados Ushuala		48.734	48.734
1.4.1.5.02 Recupero de servicios asistenciales al centro de Jubilados Río Grande		125.092	125.092
1.4.1.6. Ingresos por Servicios Asistenciales a Otras Obras Sociales		71.013	71.013
1.6. RENTA DE LA PROPIEDAD	10.085.229	218.626	10.303.855
1.6.1. Interes por Prestamos	2.742.655	218.626	2.961.281
1.6.1.1. Interes por Prestamos a afiliados	689.268	0	689.268
1.6.1.1.01 Intereses por Préstamos Personales	689.268	0	689.268
1.6.1.2. Interes por Prestamos a Instituciones	2.053.387	218.626	2.272.013
1.6.1.2.1 Intereses por Prestamo Dir. Pcial. De Energía	733.370	0	733.370
1.6.1.2.2 Intereses por Prestamo Dir. Pcial. De Puertos	590.133	0	590.133
1.6.1.2.3 Préstamos garantizados	729.884	218.626	948.510
1.6.1.2.3.01 Bono Garantizado BOGAR 2018	79.925	0	79.925
1.6.1.2.3.02 Préstamos Garantizados PG. TF Bt 05	0	0	0
1.6.1.2.3.03 Préstamos Garantizados PG TF Bt 06	246.488	0	246.488
1.6.1.2.3.04 Préstamos Garantizados PG TF PRO 1 Previsional	275.487	0	275.487
1.6.1.2.3.05 Préstamos Garantizados PG TF PRO 1 Asistencial	0	72.682	72.682
1.6.1.2.3.06 Préstamos Garantizados PG TV PRO2	127.984	0	127.984
1.6.1.2.3.07 Bono Par \$	0	6.715	6.715
1.6.1.2.3.08 Bono Par USD	0	139.229	139.229
1.6.1.2.3.09 Bocon Prev. 3° - Pre 5	0	0	0
1.6.2. Interes por Deposito	7.102.574	0	7.102.574
1.6.2.1. Interes por Depositos Internos	7.102.574	0	7.102.574
1.6.2.1.01 Interes de Plazo Fijo	7.101.191	0	7.101.191
1.6.2.1.02 Interés por Caja de Ahorro	1.383	0	1.383
1.6.2.1.03 Otros Interes por Depositos	0	0	0



ANEXO II - RESOLUCION N° 6157/09.-

RECURSOS - CLASIFICACION POR RUBRO
(En Pesos Corrientes)


CONCEPTO		PREVISIONAL	ASISTENCIAL	PRESUPUESTO 2.009
1.6.5.	Arrendamiento de Tierras y Terrenos			
1.6.5.01	Canon Hotel Las Lengas	240.000	0	240.000
1.6.5.02	Local de San Martín 657	240.000	0	240.000
1.6.5.03	Local de San Martín 663	0	0	0
1.6.5.04	Otros Alquileres	0	0	0
		0	0	0
3	FUENTES FINANCIERAS	179.413.545	28.485.322	207.898.867
3.3.	RECUPERACION DE PRESTAMOS DE CORTO PLAZO	6.133.505	7.234.374	13.367.879
3.3.1.	Del Sector Privado	2.392.391	543.686	2.936.077
3.3.1.1.	Recupero de Prestamos Personales	2.392.391	543.686	2.936.077
3.3.1.1.1	Recupero de Préstamos Personales	2.392.391	0	2.392.391
3.3.1.1.6	Recupero de Débitos	0	543.686	543.686
3.3.1.1.6.03	Recupero de Débitos UGP Visitar	0	543.686	543.686
3.3.3.	Del Sector Público Provincial	3.741.114	6.690.688	10.431.802
3.3.3.1	Recupero de Prestamo Dir. Pcial. Energía	2.073.000	0	2.073.000
3.3.3.2	Recupero de Prestamo Dir. Pcial. Puerto	1.668.114	0	1.668.114
3.3.3.3	Recupero por Facturación	0	6.690.688	6.690.688
3.3.3.3.01	Recupero del Descuento de Haberes, realizado por Expte	0	350.000	350.000
3.3.3.3.02	Facturación al Gobierno de la Provincia de Tierra del Fuego	0	4.300.000	4.300.000
3.3.3.3.03	Facturación al Centro de Jubilados Akainik	0	7.150	7.150
3.3.3.3.04	Facturación a la Subsecretaría de Trabajo	0	6.890	6.890
3.3.3.3.05	Facturación a Otras Obras Sociales	0	410.648	410.648
3.3.3.3.06	Facturación por otros conceptos	0	1.616.000	1.616.000
3.4.	RECUPERACION DE PRESTAMOS DE LARGO PLAZO	9.940.157	535.784	10.475.941
3.4.1.	Del Sector Privado	9.940.157	535.784	10.475.941
3.4.1.1.	Recupero de Prestamos Garantizados	9.940.157	535.784	10.475.941
3.4.1.1.01	Bono Garantizado BOGAR 2018	104.665	0	104.665
3.4.1.1.02	Préstamos Garantizados PG TF Bt 05	0	0	0
3.4.1.1.03	Préstamos Garantizados PG TF Bt 06	6.323.426	0	6.323.426
3.4.1.1.04	Préstamos Garantizados PG TF PRO 1 Previsional	1.935.059	0	1.935.059
3.4.1.1.05	Préstamos Garantizados PG TF PRO 1 Asistencial	0	510.529	510.529
3.4.1.1.06	Préstamos Garantizados PG TV PRO2	1.577.007	0	1.577.007
3.4.1.1.07	Bono Par \$	0	0	0
3.4.1.1.08	Bono Par USD	0	0	0
3.4.1.1.09	Bocon Prev. 3° - Pre 5	0	25.255	25.255
3.5.	DISMINUCION DE OTROS ACTIVOS FINANCIEROS	163.339.883	20.715.164	184.055.047
3.5.1.	Disminucion de Caja y Bancos	1.696.743	4.442.684	6.139.427
3.5.1.1.01	Disminucion de Caja y Bancos	1.696.743	4.442.684	6.139.427
3.5.2.	Disminucion de inversiones financieras temporarias	56.104.875	0	56.104.875
3.5.2.1.01	Disminucion de inversiones financieras temporarias	56.104.875	0	56.104.875
3.5.4.2.	Otras Cuentas a Cobrar de Largo Plazo	103.693.206	2.595.120	106.288.326
3.5.4.2.0.01	Convenio Gobierno de la Provincia	3.975.028	1.231.295	5.206.323
3.5.4.2.0.02	Convenio Municipalidad de Ushuala	1.158.608	358.888	1.517.496
3.5.4.2.0.03	Convenio Municipalidad de Rio grande	2.112.265	984.444	3.096.709
3.5.4.2.0.04	Convenio Comuna de Tolhuin	0	0	0
3.5.4.2.0.05	Convenio Centro de Jubilado	0	0	0
3.5.4.2.0.05	Plan de Pago Ley 676	96.359.113	0	96.359.113
3.5.4.2.0.06	Convenio IPRA	88.192	20.493	108.685
3.5.7.	Adelantos a Proveedores y Contratistas	1.845.059	13.677.360	15.522.419
TOTAL INGRESOS		465.358.752	155.147.653	620.506.405



Provincia de Tierra del Fuego, Antártida
e Islas del Atlántico Sur

INSTITUTO PROVINCIAL AUTARQUICO UNIFICADO DE SEGURIDAD SOCIAL


RESTRUCTURACION PRESUPUESTO 2009



Instituto Provincial Autárquico
Unificado de Seguridad Social

ANEXO III - RESOLUCION N° 615 /09.-


CLASIFICACION POR OBJETO DEL GASTO (Inciso)		PREVISIONAL	ASISTENCIAL	PRESUPUESTO AÑO 2009
1	GASTOS EN PERSONAL	15.767.882	27.556.557	43.324.439
2	BIENES DE CONSUMO	973.669	26.129.141	27.102.810
3	SERVICIOS NO PERSONALES	4.354.301	81.516.602	85.870.903
4	BIENES DE USO	2.582.416	2.882.418	5.464.834
5	TRANSFERENCIAS	277.291.292	9.828.561	287.119.853
6	ACTIVOS FINANCIEROS	164.189.192	7.034.374	171.223.566
8	OTROS GASTOS	200.000	200.000	400.000
TOTAL		465.358.752	155.147.653	620.506.405



ANEXO IV - RESOLUCION N° 615.1

CLASIFICACION POR OBJETO DEL GASTO (Inc.-Ppal.)		PREVISIONAL	ASISTENCIAL	PRESUPUESTO 2.009
1	GASTOS EN PERSONAL	15.767.882	27.556.557	43.324.439
11	Planta Permanente	11.371.981	21.540.398	32.912.379
12	Planta Temporal	907.433	1.720.606	2.628.039
13	Servicios Extraordinarios	542.749	1.028.143	1.570.892
14	Asignaciones Familiares	358.247	679.938	1.038.185
15	Asistencia Social al Personal	10.000	10.000	20.000
16	Beneficios y Compensaciones	0	0	0
17	Gabinete de Autoridades Superiores	2.577.472	2.577.472	5.154.944
2	BIENES DE CONSUMO	973.669	26.129.141	27.102.810
21	Prod.aliment.agropecuarias y forestales	10.500	10.500	21.000
22	Textiles y vestuario	26.077	26.077	52.154
23	Prod.papel, carton e impresos	212.142	212.142	424.284
24	Prod. De cuero y caucho	5.915	5.915	11.830
25	Prod.químicos,combust. y lubricantes	324.298	21.442.506	21.766.804
26	Prod.minerales no metálicos	14.038	14.038	28.076
27	Prod.metálicos	19.887	19.887	39.774
29	Otros bienes de consumo	360.812	4.398.076	4.758.888
3	SERVICIOS NO PERSONALES	4.354.301	81.516.602	85.870.903
31	Serv.Básicos	477.809	477.809	955.618
32	Alq.y Derechos	365.391	365.391	730.782
33	Mant.Reparac.y Limpieza	1.130.931	1.130.931	2.261.862
34	Serv.Técnicos y Profesionales	473.278	72.388.077	72.861.355
35	Serv.comerciales y financieros	248.413	278.433	526.846
36	Publicidad y Propaganda	3.100	3.100	6.200
37	Pasajes y Viáticos	350.000	350.000	700.000
38	Impuestos,Derechos y Tasas	852.875	852.875	1.705.750
39	Otros Servicios	452.504	5,669,986	6,122,490
4	BIENES DE USO	2.582.416	2.882.418	5.464.834
41	Bienes Preexistentes	800.000	800.000	1,600,000
42	Construcciones	300.000	300.000	600.000
43	Maquinaria y equipo	488.376	768.378	1,236,754
45	Libros,revistas y otros elem.coleccionables	14.040	14.040	28.080
48	Activos Intangibles	1,000,000	1,000,000	2,000,000
5	TRANSFERENCIAS	277.291.292	9.828.561	287.119.853
51	Al sect.privado p/financ.gastos corrientes	277.266.292	9,803,561	287,069,853
57	A Inst.provinciales y municipales	25.000	25.000	50.000
6	ACTIVOS FINANCIEROS	164.189.192	7.034.374	171.223.566
62	Préstamos a corto plazo	4,624,012	0	4,624,012
65	Incremento de disponibilidades	159,565,180,00	0,00	159,565,180
66	Incremento de cuentas a cobrar	0	7,034,374	7,034,374
68	Incremento de Activos diferidos y adel. A proveedores	0	0	0
8	OTROS GASTOS	200.000	200.000	400.000
84	Otras pérdidas	200.000	200.000	400.000
TOTAL		465.358.752	155.147.653	620.506.405

Handwritten signatures of officials, including the names 'R. P. R.' and 'R. P. R.' visible at the bottom of the page.



CLASIFICACION POR OBJETO DEL GASTO (Inc.-Ppal.-Pcial.-SPcial.)

		PREVISIONAL	ASISTENCIAL	TOTAL AÑO 2009
1	GASTOS EN PERSONAL	15.767.882	27.556.557	43.324.439
11	Planta Permanente			
111	Retrib.del Cargo	11.371.981	21.540.398	32.912.379
114	Sueldo Anual Complementario	8.973.959	17.001.251	25.975.210
116	Contrib.Patronales	722.601	1.364.978	2.087.579
		1.675.421	3.174.169	4.849.590
12	Planta Temporaria			
121	Retrib.del Cargo	907.433	1.720.606	2.628.039
123	Sueldo Anual Complementario	717.832	1.360.792	2.078.624
125	Contrib.Patronales	57.734	109.829	167.563
		131.867	249.985	381.852
13	Servicios Extraordinarios			
131	Retribuciones extraordinarias	542.749	1.028.143	1.570.892
132	Sueldo Anual Complementario	431.291	816.950	1.248.241
133	Contribuciones Patronales	32.611	61.791	94.402
		78.847	149.402	228.249
14	Asignaciones Familiares			
		358.247	679.938	1.038.185
15	Asistencia Social al Personal			
		10.000	10.000	20.000
17	Gabinete de Autoridades Superiores			
171	Retrib.del Cargo	2.577.472	2.577.472	5.154.944
172	Sueldo Anual Complementario	1.797.896	1.797.896	3.595.792
173	Contribuciones Patronales	154.917	154.917	309.834
174	Asignaciones Familiares	409.879	409.879	819.758
		214.780	214.780	429.560
2	BIENES DE CONSUMO	973.669	26.129.141	27.102.810
21	Prod.aliment.agropecuarios y forestales			
211	Alimentos p/personas	10.500	10.500	21.000
215	Madera,Corcho y sus manufacturas	10.000	10.000	20.000
		500	500	1.000
22	Textiles y vestuario			
222	Prendas de vestir	26.077	26.077	52.154
223	Confecciones Textiles	5.000	5.000	10.000
		21.077	21.077	42.154
23	Prod.papel, carton e impresos			
231	Papel de escritorio y Cartón	212.142	212.142	424.284
233	Productos de Artes Gráficas	150.000	150.000	300.000
235	Diarios y Revistas	45.000	45.000	90.000
		17.142	17.142	34.284
24	Prod. De cuero y caucho			
244	Cubiertas y Cámaras de Aire	5.915	5.915	11.830
		5.915	5.915	11.830
25	Prod.químicos,combust. y lubrcantes			
252	Prod.Farmacéuticos y Medicinales	324.298	21.442.506	21.766.804
255	Tintas,Pinturas y Colorantes		21.118.208	21.118.208
256	Combustibles y Lubricantes	297.218	297.218	594.436
258	Prod.Mat.Plástico	21.580	21.580	43.160
		5.500	5.500	11.000
26	Prod.minerates no metálicos			
262	Prod.de vidrio	14.038	14.038	28.076
263	Prod. De loza y porcelana	11.115	11.115	22.230
265	Cemento, cal y yeso	622	622	1.244
		2.301	2.301	4.602
27	Prod.metálicos			
274	Estructuras Metálicas Acabadas	19.887	19.887	39.774
275	Herramientas Menores	14.560	14.560	29.120
279	Otros n.e.p.	1.000	1.000	2.000
		4.327	4.327	8.654
29	Otros bienes de consumo			
291	Elem.de Limpieza	360.812	4.398.076	4.758.888
292	Ut.escriptorio,oficina y enseñanza	10.000	10.000	20.000
293	Utiles y mat.electricos	163.627	163.627	327.254
294	Utensillos de cocina y comedor	32.026	32.026	64.052
295	Ut.menores medicos,quirurg. y laborat.	1.000	1.000	2.000
296	Repuestos y accesorios		2.500.000	2.500.000
297	Insumos de Óptica	100.000	100.000	200.000
299	Otros n.e.p.		1.537.264	1.537.264
		54.159	54.159	108.318
3	SERVICIOS NO PERSONALES	4.354.301	81.516.602	85.870.903
31	Serv.Básicos			
311	Energía eléctrica	477.809	477.809	955.618
312	Agua	102.000	102.000	204.000
313	Gas	41.200	41.200	82.400
314	Teléfonos,telex y telefax	29.640	29.640	59.280
315	Correos y Telégrafos	173.000	173.000	346.000
		131.969	131.969	263.938
32	Alqy Derechos			
		365.391	365.391	730.782



ANEXO V - RESOLUCION N° 615 J 09.-

CLASIFICACION POR OBJETO DEL GASTO (Inc.-Ppal.-Pcial.-SPcial.)

		PREVISIONAL	ASISTENCIAL	TOTAL AÑO 2009
321	Alq.edificios y locales	300.000		600.000
324	Alquiler de Fotocopiadora	64.870	64.870	129.740
329	Otros alquileres n.e.p	521	521	1.042
33	Mant.Reparac.y Limpieza	1.130.931	1.130.931	2.261.862
331	Mant.y Rep.Edificios y Locales	650.000	650.000	1.300.000
332	Mant. Y reparacion de vehiculos	9.000	9.000	18.000
333	Mant.y Rep. Maquinarias y Equipos	107.511	107.511	215.022
335	Limpieza,aseo y fumigacion	325.000	325.000	650.000
339	Otros servicios	39.420	39.420	78.840
34	Serv.Técnicos y Profesionales	473.278	72.388.077	72.861.355
341	Estudios, Investigaciones y Proyectos de Factibil	74.620	74.620	149.240
342	Serv.Medicos y Sanitarios		71.631.017	71.631.017
342002	Servicios de Optica		333.062	333.062
342003	Servicios de Odontología		3.900.000	3.900.000
342005	Otras Entidades médicas		52.630.919	52.630.919
342006	Farmacias Convenidas		11.085.054	11.085.054
342007	Extraña Jurisdicción		2.381.982	2.381.982
342010	Extraña Jurisdicción - COSSPRA		1.300.000	1.300.000
344	Contabilidad y Auditoría		221.382	221.382
344002	Audidores Médicos		43.680	43.680
344003	Otros Auditores		177.702	177.702
345	De Capacitación	55.900	55.900	111.800
349	Otros servicios n.e.p	342.758	405.158	747.916
349001	Otros servicios Asistenciales		62.400	62.400
349002	Otros servicios Generales	342.758	342.758	685.516
35	Serv.comerciales y financieros	248.413	278.433	526.846
351	Transporte		30.020	30.020
351001	Flete Mercaderías		30.020	30.020
353	Imprenta, Publicaciones y Reproducciones	19.890	19.890	39.780
354	Primas y gastos de seguros	123.361	123.361	246.722
354001	Edificios	86.675	86.675	173.350
354002	Rodados	25.144	25.144	50.288
354003	Especiales del personal	10.000	10.000	20.000
354004	Otros	1.542	1.542	3.084
355	Comisiones y Gastos bancarios	101.433	101.433	202.866
359	Otros Serv.Comerciales y financieros	3.729	3.729	7.458
36	Publicidad y Propaganda	3.100	3.100	6.200
37	Pasajes y Viáticos	350.000	350.000	700.000
371	Pasajes	150.000	150.000	300.000
372	Viáticos	200.000	200.000	400.000
38	Impuestos,Derechos y Tasas	852.875	852.875	1.705.750
382	Impuestos Directos	5.850	5.850	11.700
383	Derechos y Tasas	9.095	9.095	18.190
384	Multas,recargos y gastos judiciales	837.930	837.930	1.675.860
39	Otros Servicios	452.504	5.669.986	6.122.490
391	Serv.de ceremonial	11.701	11.701	23.402
393	Serv.vigilancia	55.541	55.541	111.082
399	Otros n.e.p.	385.262	5.602.744	5.988.006
399001	Pasajes por Derivación		3.008.028	3.008.028
399002	Servicio de Sepelio		65.000	65.000
399003	Servicio de Racionamiento		4.400	4.400
399004	Servicio de Alojamiento		2.140.054	2.140.054
399005	Otros n.e.p.	385.262	385.262	770.524
4	BIENES DE USO	2.582.416	2.882.418	5.464.834
41	Bienes Preexistentes	800.000	800.000	1.600.000
411	Tierras y Terrenos			
412	Edificios e instalaciones	800.000	800.000	1.600.000
42	Construcciones	300.000	300.000	600.000
421	Construcciones en Bienes de Dominio Privado	300.000	300.000	600.000
43	Maquinaria y equipo	468.376	768.378	1.236.754
432	Eq.transporte,traccion y elevacion	36.819	36.821	73.640
433	Equipo sanitario y de laboratorio		300.000	300.000
434	Equipo de comunicacion y señal	45.408	45.408	90.816
435	Equipo educacional y recreativo	520	520	1.040
436	Equipo para computación	156.297	156.297	312.594
437	Equipo de oficina y Muebles	192.977	192.977	385.954
437001	Muebles	164.312	164.312	328.624
437002	Equipos de oficina	28.665	28.665	57.330
438	Herramientas y repuestos mayores	7.500	7.500	15.000
439	Equipos Varios	28.855	28.855	57.710
45	Libros,revistas y otros elem.coleccionables	14.040	14.040	28.080



ANEXO V - RESOLUCION N° 615 /09.-

CLASIFICACION POR OBJETO DEL GASTO (Inc.-Ppal.-Pcial.-SPcial.)

		PREVISIONAL	ASISTENCIAL	TOTAL AÑO 2009
48	Activos Intangibles	1.000.000	1.000.000	2.000.000
481	Programas de Computación	1.000.000	1.000.000	2.000.000
5	TRANSFERENCIAS	277.291.292	9.828.561	287.119.853
51	Al sect.privado p/financ.gastos corrientes	277.266.292	9.803.561	287.069.853
511	Jubilaciones y/o retiros	246.326.239		246.326.239
511001	Jubilacion Ordinaria	220.692.478		220.692.478
511002	Jubilacion por Invalidez	14.929.283		14.929.283
511003	Jubilacion por edad avanzada	1.058.610		1.058.610
511004	Jubilacion Extraordinaria	3.372.160		3.372.160
511005	Jubilacion (retiro voluntario)	1.676.099		1.676.099
511006	Jubilacion Veteranos de Guerra	4.597.609		4.597.609
512	Pensiones	30.940.053		30.940.053
512001	Pensiones Directas	16.620.451		16.620.451
512002	Pensiones Derivadas	14.319.602		14.319.602
514	Ayudas sociales a personas		9.803.561	9.803.561
514002	Reintegros		5.028.147	5.028.147
514003	Reintegro de Pasajes por derivacion		74.308	74.308
514004	Subsidio por Sepelio		400.000	400.000
514005	Reintegro por Racionamiento		951.000	951.000
514007	Reintegro por Gastos de Alojamiento		551.056	551.056
514008	Ayuda Economica por derivacion		2.799.050	2.799.050
57	A inst. Prov. Y Municipales	25.000	25.000	50.000
575	Otras Instituciones	25.000	25.000	50.000
6	ACTIVOS FINANCIEROS	164.189.192	7.034.374	171.223.566
62	Préstamos a corto plazo	4.624.012		4.624.012
621	Sector Privado	4.624.012		4.624.012
621001	Préstamos Personales ordinarios			
621002	Prestamos Personales Excepcionales	4.624.012		4.624.012
65	Incremento de disponibilidades	159.565.180		159.565.180
652	Incremento de Inversiones financieras temporarias	159.565.180		159.565.180
652001	Inversiones financieras (Ley 676)	159.565.180		159.565.180
652002	Otras Inversiones financieras			
66	Incremento de cuentas a cobrar		7.034.374	7.034.374
662	Incremento de otras cuentas a cobrar		7.034.374	7.034.374
662001	Consumo Asistencia por Descuento de Haberes		150.000	150.000
662002	Centro de Jubilados		7.150	7.150
662003	Ministerio de Acción Social		4.300.000	4.300.000
662004	Subsecretaría de Trabajo		6.890	6.890
662005	Otras Obras Sociales		410.648	410.648
662006	Incremento de cuentas a cobrar a Visitar		543.686	543.686
662007	Otros incrementos de cuentas a cobrar		1.516.000	1.516.000
68	Incremento de Activos diferidos y adel. A proveedores			
681	Incremento de Activos diferidos y adel. A proveedores Asís			
682	Incremento de Activos diferidos y adel. A proveedores Previsional			
7	DISMINUCION DE PASIVOS			
76	Disminución de cuentas y documentos a pagar			
761	Disminución de cuentas y documentos a pagar Previsional			
762	Disminución de cuentas y documentos a pagar Asistencial			
8	OTROS GASTOS	200.000	200.000	400.000
84	Otras pérdidas	200.000	200.000	400.000
841	Cuentas Incobrables	200.000	200.000	400.000
TOTAL		465.358.752	155.147.653	620.506.405

Handwritten signatures and stamps are present at the bottom of the page, including several large, stylized signatures and a circular stamp on the right side.



ANEXO VI - RESOLUCION N° 6159-1

CLASIFICACION ECONOMICA DE LOS GASTOS
(En Pesos Corrientes)

2	CONCEPTO	PREVISIONAL	ASISTENCIAL	PRESUPUESTO
2.1.	GASTOS CORRIENTES	298.587.144	145.230.861	443.818.005
2.1.1.	GASTOS DE OPERACIÓN	21.295.852	135.402.300	156.698.152
2.1.1.1.	Remuneraciones	15.767.882	27.556.557	43.324.439
2.1.1.1.1.	Sueldos y Salarios	12.888.841	22.668.404	35.557.245
2.1.1.1.1.01	Retrib del cargo	11.920.978	20.976.889	32.897.867
2.1.1.1.1.02	Sueldo Anual complementario	967.863	1.691.515	2.659.378
2.1.1.1.1.03	Complementos	0	0	0
2.1.1.1.2.	Contribuciones Patronales	2.296.014	3.983.435	6.279.449
2.1.1.1.3.	Prestaciones sociales	583.027	904.718	1.487.745
2.1.1.1.3.01	Asignaciones familiares	573.027	894.718	1.467.745
2.1.1.1.3.02	Asistencia Social al personal	10.000	10.000	20.000
2.1.1.2.	Bienes y Servicios	5.327.970	107.645.743	112.973.713
2.1.1.2.1.	Bienes de consumo	973.669	26.129.141	27.102.810
2.1.1.2.1.01	Prod. Aliment.agrop. Y forestales	10.500	10.500	21.000
2.1.1.2.1.02	Textiles y vestuario	26.077	26.077	52.154
2.1.1.2.1.03	Prod. papel, cartón e impresos	212.142	212.142	424.284
2.1.1.2.1.04	Prod. de cuero y caucho	5.915	5.915	11.830
2.1.1.2.1.05	Prod. Químicos, combust y lubric.	324.298	21.442.506	21.766.804
2.1.1.2.1.06	Prod. Minerales no metálicos	14.038	14.038	28.076
2.1.1.2.1.07	Prod. Metálicos	19.887	19.887	39.774
2.1.1.2.1.08	Otros bienes de consumo	360.812	4.398.076	4.758.888
2.1.1.2.2.	Servicios no personales	4.354.301	81.516.602	85.870.903
2.1.1.2.2.01	Servicios Básicos	477.809	477.809	955.618
2.1.1.2.2.02	Alq. Y Derechos	365.391	365.391	730.782
2.1.1.2.2.03	Manten. Rep. Y limpieza	1.130.931	1.130.931	2.261.862
2.1.1.2.2.04	Servicios Técnicos y Profesionales	473.278	72.388.077	72.861.355
2.1.1.2.2.05	Serv. comerciales y financieros	248.413	278.433	526.846
2.1.1.2.2.06	Publicidad y Propaganda	3.100	3.100	6.200
2.1.1.2.2.07	Pasajes y Viáticos	350.000	350.000	700.000
2.1.1.2.2.08	Derechos y tasas	14.945	14.945	29.890
2.1.1.2.2.09	Multas, recargos y gastos judiciales	837.930	837.930	1.675.860
2.1.1.2.2.10	Otros servicios	452.504	5.669.986	6.122.490
2.1.1.5.	Previsiones	200.000	200.000	400.000
2.1.1.5.1.	Cuentas incobrables	200.000	200.000	400.000
2.1.4.	PRESTACIONES A LA SEGURIDAD SOCIAL	277.266.292	0	277.266.292
2.1.4.1.	Jubilaciones y/o retiros	246.326.239	0	246.326.239
2.1.4.2.	Pensiones	30.940.053	0	30.940.053
2.1.7.	TRANSFERENCIAS CORRIENTES	25.000	9.828.561	9.853.561
2.1.7.1.	Al sector Privado	0	9.803.561	9.803.561
2.1.7.1.1.	A unidades familiares	0	9.803.561	9.803.561
2.1.7.1.1.01	Ayudas sociales a personas	0	9.803.561	9.803.561
2.1.7.2.	Al sector público	25.000	25.000	50.000
2.1.7.2.3.	A las provincias y municipios	25.000	25.000	50.000
2.1.7.2.3.01	Otras Instituciones	25.000	25.000	50.000
2.2	GASTOS DE CAPITAL	2.582.416	2.882.418	5.464.834
2.2.1.	INVERSION REAL DIRECTA	2.582.416	2.882.418	5.464.834
2.2.1.1.	Formación bruta de capital fijo	1.582.416	1.882.418	3.464.834
2.2.1.1.1.	Edificios e Instalaciones	800.000	800.000	1.600.000
2.2.1.1.2.	Construcciones del dominio privado	300.000	300.000	600.000
2.2.1.1.3.	Maquinaria y Equipo	468.376	768.378	1.236.754
2.2.1.1.4.	Libros, revistas y otros elem. Colecc.	14.040	14.040	28.080
2.2.1.3.	Tierras y Terrenos	0	0	0
2.2.1.4.	Activos Intangibles	1.000.000	1.000.000	2.000.000
2.3	APLICACIONES FINANCIERAS	164.189.192	7.034.374	171.223.566
2.3.1.	INVERSION FINANCIERA	4.624.012	7.034.374	11.658.386
2.3.1.2.	Concesión de Préstamos a corto plazo	4.624.012	0	4.624.012
2.3.1.2.1.	Al sector privado	4.624.012	0	4.624.012
2.3.1.2.1.01	Préstamos Personales	4.624.012	0	4.624.012
2.3.1.3.	Adquisición de Títulos y Valores	159.565.180	0	159.565.180
2.3.1.3.6.	Títulos y Valores a largo Plazo	159.565.180	0	159.565.180
2.3.1.3.6.01	Colocación de Plazo Fijo a Largo Plazo	159.565.180	0	159.565.180
2.3.1.4.	Incremento de otros activos financieros	0	7.034.374	7.034.374
2.3.1.4.2.2.	Incremento de otras cuentas a cobrar a corto plazo	0	7.034.374	7.034.374
2.3.1.4.2.2.01	Consumo Asistencia por Descuento de Haberes	0	150.000	150.000
2.3.1.4.2.2.02	Convenio Centro de Jubilados	0	7.150	7.150
2.3.1.4.2.2.03	Ministerio de Acción Social	0	4.300.000	4.300.000
2.3.1.4.2.2.04	Subsecretaría de Trabajo	0	6.890	6.890
2.3.1.4.2.2.05	Otras Obras Sociales	0	410.648	410.648
2.3.1.4.2.2.08	Incremento de cuentas a cobrar a Visitar	0	543.686	543.686
2.3.1.4.2.2.09	Otros incrementos de cuentas a cobrar	0	1.616.000	1.616.000
2.3.1.4.4.1.0	Incremento de Activos Diferidos	0	0	0
TOTAL		465.358.752	155.147.653	620.506.405



INSTITUTO PROVINCIAL AUTARQUICO UNIFICADO DE SEGURIDAD SOCIAL

REESTRUCTURACION PRESUPUESTO AÑO 2009



IPAUSS

Instituto Provincial Autárquico
Unificado de Seguridad Social

Provincia de Tierra del Fuego, Antártida
e Islas del Atlántico Sur



ANEXO VII - RESOLUCION N° 615 /09.-

PLANTA DE PERSONAL

2009

PLANTA POLITICA

AUTORIDADES SUPERIORES	8
PRESIDENTE	1
DIRECTORES	7
PERSONAL DE GABINETE	23
ADMINISTRADOR GENERAL	1
ADMINISTRADOR ASISTENCIAL	1
ADMINISTRADOR PREVISIONAL	1
DELEGADO BUENOS AIRES	1
DELEGADO RIO GRANDE	1
COORDINADORES	6
CONTADOR GENERAL	1
SECRETARIOS PRIVADOS categoría 22	11
TOTAL	31

PLANTA PERMANENTE

PERSONAL ADMINISTRATIVO Y TECNICO

CATEGORIA 24	8
CATEGORIA 23	7
CATEGORIA 22	34
CATEGORIA 21	102
CATEGORIA 20	9
CATEGORIA 19	17
CATEGORIA 18	8
CATEGORIA 17	4
CATEGORIA 16	17
CATEGORIA 15	6
CATEGORIA 14	7
CATEGORIA 13	2
CATEGORIA 12	1
CATEGORIA 11	0
CATEGORIA 10	37
TOTAL	259

P.O.MyS

CATEGORIA 19	0
CATEGORIA 18	3
CATEGORIA 17	0
CATEGORIA 16	1
CATEGORIA 15	0
CATEGORIA 14	4
CATEGORIA 13	3
CATEGORIA 12	0
CATEGORIA 11	0
CATEGORIA 10	0
TOTAL	11

PLANTA TRANSITORIA

P.A. Y T.

CATEGORIA 24	0
CATEGORIA 22	0
CATEGORIA 21	3
CATEGORIA 19	0
CATEGORIA 18	0
CATEGORIA 15	0
CATEGORIA 12	0
CATEGORIA 10	0
TOTAL	3

P.O.M y S.

CATEGORIA 10	0
TOTAL	0

TOTAL GENERAL

304

Handwritten signatures and marks on the left side of the page.

Large handwritten signature in the center of the page.

Handwritten signature on the right side of the page.



Provincia de Tierra del Fuego, Antártida
e Islas del Atlántico Sur

INSTITUTO PROVINCIAL AUTARQUICO UNIFICADO DE SEGURIDAD SOCIAL

REESTRUCTURACION PRESUPUESTO AÑO 2009



IPAUSS
Instituto Provincial Autárquico
Unificado de Seguridad Social



6157

ANEXO VIII - RESOLUCION N° 109.-

CUENTA AHORRO - INVERSION - FINANCIAMIENTO - "BASE DEVENGADO"

PROYECCION EJERCICIO 2009

CONCEPTO	AÑO 2009				IMPORTE TOTAL	
	PREVISIONAL		ASISTENCIAL			
	(en pesos)	%	(en pesos)	%		
I INGRESOS CORRIENTES	285.945.207	69,30%	126.662.331	30,70%	412.607.538	
- Ingresos Tributarios	880.381		0		880.381	
- Contrib. a la Seguridad Social	274.890.392		118.761.971		393.652.363	
- Ventas de Bs. y Serv. de las Adm. Pub.	0		7.454.966		7.454.966	
- Rentas de la Propiedad	10.085.229		218.626		10.303.855	
- Ingresos No Tributarios	89.205		226.768		315.973	
II GASTOS CORRIENTES	-298.587.144	67,28%	-145.230.861	32,72%	-443.818.005	
Gastos de Operaciones						
- Remuneraciones	-15.767.882		-27.556.557		-43.324.439	
- Bienes y Servicios						
<i>Bienes de Consumo</i>	-973.669		-26.129.141		-27.102.810	
<i>Servicios no Personales</i>	-4.354.301		-81.516.602		-85.870.903	
- Previsiones	-200.000		-200.000		-400.000	
Rentas de la Propiedad						
Intereses						
Intereses Deuda Interna						
Intereses Deuda Externa						
Otras Rentas						
Prestaciones de la Seguridad Social	-277.266.292				-277.266.292	
- Transferencias Corrientes						
<i>Al Sector Privado</i>			-9.803.561		-9.803.561	
<i>Al Sector Público</i>	-25.000		-25.000		-50.000	
III RESULT. ECON.: AHORRO/DESAHORRO (I-II)	-12.641.937	40,51%	-18.568.530	59,49%	-31.210.467	
IV RECURSOS DE CAPITAL	0		0		0	
V GASTOS DE CAPITAL	-2.582.416	47,26%	-2.882.418	52,74%	-5.464.834	
- Inversión Real Directa	-2.582.416		-2.882.418		-5.464.834	
VI INGRESOS TOTALES (I+IV)	285.945.207	69,30%	126.662.331	30,70%	412.607.538	
VII GASTOS TOTALES (II+V)	-301.169.560	67,03%	-148.113.279	32,97%	-449.282.839,00	
VIII RESULTADO FINANCIERO	-15.224.353	41,51%	-21.450.948	68,49%	-36.675.301	
XII FUENTES FINANCIERAS	179.413.545	86,30%	28.485.322	13,70%	207.898.867	
- Disminución de la Inv. Financiera						
<i>Recupero de Préstamos corto plazo</i>	6.133.505		7.234.374		13.367.879	
<i>Recupero de Préstamos largo plazo</i>	9.940.157		535.784		10.475.941	
<i>Cancelación de Anticipos</i>	1.845.059		13.677.360		15.522.419	
<i>Disminución de Cuentas por Cobrar - Ley 676</i>	96.359.113		20.493		96.379.606	
<i>Disminución de otras cuentas por cobrar</i>	7.334.093		2.574.627		9.908.720	
<i>Disminución de Inv. Temporarias</i>	56.104.875		0		56.104.875	
<i>Disminución de Caja y Banco</i>	1.696.743		4.442.684		6.139.427	
<i>Créditos incobrables</i>	0		0		0	
XIII APLICACIONES FINANCIERAS	-164.189.192	95,89%	-7.034.374	4,11%	-171.223.566	
- Inversión Financiera						
Incremento de Activos						
<i>Inversión plazo fijo - Inversiones Temporarias</i>	-159.565.180		0		-159.565.180	
<i>Incremento de Activos diferidos y adel. A proveedo</i>	0		0		0	
<i>Disponibilidad de Recursos</i>	0		0		0	
<i>Incremento de cuentas por cobrar</i>	0		-7.034.374		-7.034.374	
<i>Incremento de activos financieros en prestamos</i>	-4.624.012		0		-4.624.012	
- Disminución de Pasivos						
<i>Disminución de Cuentas por pagar</i>	0		0		0	
<i>Disminución de Ordenes de pago Impagas</i>	0		0		0	
<i>Reintegro de haberes impagos</i>	0		0		0	
- Otros gastos	0		0		0	
X RESULTADO FINANCIERO NETO	0		0		0	