

PODER LEGISLATIVO



PROVINCIA DE TIERRA DEL FUEGO
ANTARTIDA E ISLAS DEL ATLANTICO SUR
REPUBLICA ARGENTINA

COMUNICACIONES OFICIALES

Nº 094

PERIODO LEGISLATIVO 2011

EXTRACTO DIRECCIÓN PROVINCIAL DE ENERGÍA NOTA Nº 2758/11

ADJUNTANDO INFORME DEL PERIÓDO ENERO A MAYO DEL 2011.

Entró en la Sesión de: 27 OCT. 2011

Girado a Comisión Nº CIB


Orden del día Nº _____



PROVINCIA DE TIERRA DEL FUEGO,
ANTÁRTIDA E ISLAS DEL ATLÁNTICO SUR

REPÚBLICA ARGENTINA

DIRECCIÓN PROVINCIAL DE ENERGÍA



PODER LEGISLATIVO
SECRETARIA LEGISLATIVA

29 SEP 2011

MESA DE ENTRADA

Nº 094 Hs. 15 FIRMA

PODER LEGISLATIVO
PRESIDENCIA

Nº 1060

28-09-11

HORA 11:30

FIRMA

NOTA Nº 2758/11.-
LETRA: "D.P.E.".-

Ushuaia, 26 de Septiembre de 2011.-

Legislatura de la Provincia de
Tierra del Fuego A.e I.del A.S.
S / D

Me dirijo a Ustedes, de acuerdo a lo normado por el artículo veinte de la Ley Provincial Nº 841, promulgada por Decreto Provincial Nº 1152/11, a efectos de adjuntar la información del periodo: Enero a Mayo 2011, según el siguiente detalle:

- 1- Ejecución Presupuestaria de recursos.
- 2- Detalle de la recaudación de los recursos Nacionales.
- 3- Ejecución Presupuestaria de gastos, al máximo nivel de desagregación posible.
- 4- Esquema Ahorro Inversión Financiamiento –Etapa Devengado- Pagado- Pagado Ejercicios Anteriores.
- 5- Avance financiero de las obras en ejecución.
- 6- El estado de las Licitaciones Publicas. (No hay Lic Publicas 2011)
- 7- Listado de los Anticipos financieros .
- 8- Situación de la Tesorería.
- 9- Movimiento del Tesoro. Detalle de las Cuenta Bancarias.
- 10- Stock de la deuda financiera y deuda consolidada
- 11- Planta de cargos . Nomina del personal.
- 12- Detalle de los recursos con afectación específica.

Sin otro particular, saludo a ustedes muy atentamente.

Dirección Provincial De Energía
A.E.C

C.P. Alba Esther Caicheo
Jefe División Contable
Dirección Provincial de Energía

Ushuaia, 28/09/2011
Pase a Secretaria Legislativa

Prof. Fabio MARINELLO
Vicepresidente 1º
a cargo de la Presidencia
Poder Legislativo

LAS ISLAS MALVINAS, GEORGIAS Y SANDWICH DEL SUR SON Y SERAN ARGENTINAS



PROVINCIA DE TIERRA DEL FUEGO
ADMINISTRACIÓN PROVINCIAL

EJECUCIÓN DE RECURSOS POR RUBRO

Organismo: Dirección Provincial de Energía Mes: 6 Año: 2011

COD. RECURSO	RECURSOS	FORMULADO	AUMENTOS	DISMINUCIONES	DEFINITIVO	EJECUTADO	SALDO
100000000	RECURSOS	100.238.852,00	0,00	0,00	100.238.852,00	38.649.060,71	61.589.791,29
101000000	INGRESOS TRIBUTARIOS	26.960.621,00	0,00	0,00	26.960.621,00	11.330.438,43	15.630.182,57
101010000	101010000	0,00	0,00	0,00	0,00	0,00	0,00
101020000	101020000	0,00	0,00	0,00	0,00	0,00	0,00
101030000	101030000	0,00	0,00	0,00	0,00	0,00	0,00
101040000	101040000	0,00	0,00	0,00	0,00	0,00	0,00
101040100	Otros Tributos de Origen Naci	26.960.621,00	0,00	0,00	26.960.621,00	11.330.438,43	15.630.182,57
101040200	Otros Tributos de Jurisdicción	26.390.621,00	0,00	0,00	26.390.621,00	11.037.881,43	15.352.739,57
101060000	101060000	570.000,00	0,00	0,00	570.000,00	292.557,00	277.443,00
102000000	INGRESOS NO TRIBUTARIOS	1.140.000,00	0,00	0,00	1.140.000,00	501.975,31	638.024,69
102010000	Tasas	0,00	0,00	0,00	0,00	0,00	0,00
102020000	Derechos	0,00	0,00	0,00	0,00	0,00	0,00
102040000	Regalías	0,00	0,00	0,00	0,00	0,00	0,00
102050000	Alquileres	0,00	0,00	0,00	0,00	0,00	0,00
102060000	Multas	0,00	0,00	0,00	0,00	0,00	0,00
102090000	Otros Ingresos No Tributarios	1.140.000,00	0,00	0,00	1.140.000,00	501.975,31	638.024,69
103000000	Otros	1.140.000,00	0,00	0,00	1.140.000,00	501.975,31	638.024,69
103000000	CONTRIBUCIONES	0,00	0,00	0,00	0,00	0,00	0,00
103010000	Contribuciones al Servicio Previs	0,00	0,00	0,00	0,00	0,00	0,00
103020000	Contribuciones a las Obras Soci	0,00	0,00	0,00	0,00	0,00	0,00
104000000	VENTA DE BS. Y SER. DE ADMIN	0,00	0,00	0,00	0,00	0,00	0,00
105000000	INGRESOS DE OPERACIÓN	72.138.231,00	0,00	0,00	72.138.231,00	26.816.646,97	45.321.584,03
105020000	Venta Bruta de Servicios	72.138.231,00	0,00	0,00	72.138.231,00	26.816.646,97	45.321.584,03
106000000	RENTAS DE LA PROPIEDAD	0,00	0,00	0,00	0,00	0,00	0,00
106010000	Intereses por Prestamos	0,00	0,00	0,00	0,00	0,00	0,00
106020000	Intereses por Depósitos	0,00	0,00	0,00	0,00	0,00	0,00
106030000	Intereses por Títulos y Valores	0,00	0,00	0,00	0,00	0,00	0,00
107000000	TRANSFERENCIAS CORRIENTES	0,00	0,00	0,00	0,00	0,00	0,00
200000000	RECURSOS DE CAPITAL	0,00	0,00	0,00	0,00	0,00	0,00



C.P. Alberto S. Cañete
Jefe División Contable
Dirección Provincial de Energía

Página:




PROVINCIA DE TIERRA DEL FUEGO


ADMINISTRACIÓN PROVINCIAL

EJECUCIÓN DE RECURSOS POR RUBRO

Organismo: Dirección Provincial de Energía Mes: 6 Año: 2011

COD. RECURSO	RECURSOS	FORMULADO	AUMENTOS	DISMINUCIONES	DEFINITIVO	EJECUTADO	SALDO
201000000	RECURSOS PROPIOS DE CAPIT	0,00	0,00	0,00	0,00	0,00	0,00
202000000	TRANSFERENCIAS DE CAPITAL	0,00	0,00	0,00	0,00	0,00	0,00
301000000	VENTA DE TITULOS Y VALORES	0,00	0,00	0,00	0,00	0,00	0,00
302000000	VENTA DE ACCIONES Y PARTICIP	0,00	0,00	0,00	0,00	0,00	0,00
303000000	RECUPERACION DE PRESTAMO	0,00	0,00	0,00	0,00	0,00	0,00
304000000	RECUPERACION DE PRESTAMO	0,00	0,00	0,00	0,00	0,00	0,00
305000000	DISMINUCIÓN DE OTROS ACTIV	0,00	0,00	0,00	0,00	0,00	0,00
305010100	De Caja y Bancos	0,00	0,00	0,00	0,00	0,00	0,00
306000000	ENDEUDAMIENTO PUBLICO	0,00	0,00	0,00	0,00	0,00	0,00
307000000	OBTENCIÓN DE PRESTAMOS	0,00	0,00	0,00	0,00	0,00	0,00
308000000	INCREMENTO DE OTROS PASIV	0,00	0,00	0,00	0,00	0,00	0,00
309000000	INCREMENTO DEL PATRIMONIO	12.501.267,20	0,00	0,00	12.501.267,20	12.501.267,20	0,00
309030000	Incremento de los Resultados	12.501.267,20	0,00	0,00	12.501.267,20	12.501.267,20	0,00
401000000	CONTRIBUCIONES FIGURATIVAS	0,00	0,00	0,00	0,00	0,00	0,00


 C.P. Alba Esther Carzhech
 Jefe División Contable
 Dirección Provincial de Energía






INFORME : INGRESOS DE FONDOS NACIONALES

LEY 24065 FEDEI

Fecha Deposito Bancario	Concepto	Importe
13/01/2011	FEDEI FNEE NOV/10	\$ 588,036.44
04/03/2011	FEDEI FNEE 01/11	\$ 1,055,720.96
04/03/2011	FEDEI ICL 01/11	\$ 498,273.61
29/03/2011	FEDEI FNEE 02/11	\$ 690,841.56
30/03/2011	FEDEI ICL 02/11	\$ 638,364.77
27/04/2011	FEDEI ICL 03/11	\$ 597,302.38
28/04/2011	FEDEI FNEE 03/11	\$ 712,395.65
02/06/2011	FEDEI ICL 04/11	\$ 592,027.45
02/06/2011	FEDEI FNEE 04/11	\$ 608,175.51
24/06/2011	FEDEI ICL 05/11	\$ 638,858.14
24/06/2011	FEDEI FNEE 05/11	\$ 655,093.82
	TOTAL	\$ 7,275,090.29

LEY 24065 FONDO COMPENSADOR

Fecha Deposito Bancario	Concepto	Importe
25/02/2011	FCT ENERO/11	\$ 1,067,652.85
29/03/2011	FCT FEBRERO/11	\$ 700,043.55
26/04/2011	FCT MARZO 2011	\$ 721,758.90
02/06/2011	FCT ABRIL 2011	\$ 613,021.83
24/06/2011	FCT MAYO 2011	\$ 660,314.01
	TOTAL	\$ 3,762,791.14


C.P. Alba Esther Saizneec
Jefe División Contable
Dirección Provincial de Energía



PROVINCIA DE TIERRA DEL FUEGO
ADMINISTRACIÓN PROVINCIAL

EJECUCIÓN DE GASTOS POR OBJETO A NIVEL DE PARCIAL

Organismo: Dirección Provincial de Energía Mes: 6 Año: 2011

COD. GASTO	GASTOS	CREDITO ORIGINAL	AUMENTOS	DISMINUCIONES	CREDITO VIGENTE	COMPROMISO	DEVENGADO	MANDADO A PAGAR	PAGADO	NO EJECUTADO
10000	GASTOS EN PERSONAL	27.772.243,00	0,00	30.000,00	27.742.243,00	13.807.051,83	13.807.051,83	0,00	11.404.150,80	13.935.191,17
10100	Personal permanente	24.391.404,00	0,00	30.000,00	24.361.404,00	12.888.010,95	12.888.010,95	0,00	10.613.993,50	11.473.393,05
10101	Retracciones del Cargo	6.831.239,00	0,00	0,00	6.831.239,00	1.067.450,19	1.067.450,19	0,00	886.817,95	5.763.789,81
10103	Retracciones que no hacen al c	10.491.127,00	0,00	30.000,00	10.461.127,00	6.576.890,13	6.576.890,13	0,00	5.523.830,63	3.884.236,87
10104	Sueldo anual complementario	967.620,00	0,00	0,00	967.620,00	846.608,29	846.608,29	0,00	178.532,96	121.011,71
10105	Otros gastos en personal	3.110.584,00	0,00	0,00	3.110.584,00	2.400.168,55	2.400.168,55	0,00	2.388.656,60	710.415,45
10106	Contribuciones patronales	2.990.834,00	0,00	0,00	2.990.834,00	1.996.893,79	1.996.893,79	0,00	1.636.155,36	993.940,21
10200	Personal Temporario	0,00	0,00	0,00	0,00	0,00	0,00	0,00	0,00	0,00
10300	Servicios extraordinarios	1.209.066,00	0,00	0,00	1.209.066,00	262.196,62	262.196,62	0,00	240.554,49	946.889,38
10301	Retribuciones extraordinarias	984.784,00	0,00	0,00	984.784,00	223.413,60	223.413,60	0,00	204.984,17	761.370,40
10303	Contribuciones patronales	224.302,00	0,00	0,00	224.302,00	38.783,02	38.783,02	0,00	35.560,32	185.516,98
10400	Asignaciones familiares	633.276,00	0,00	0,00	633.276,00	451.621,95	451.621,95	0,00	386.462,59	181.654,05
10401	Asignaciones familiares	633.276,00	0,00	0,00	633.276,00	451.621,95	451.621,95	0,00	386.462,59	181.654,05
10501	Asistencia social al personal	769.210,00	0,00	0,00	769.210,00	12.995,66	12.995,66	0,00	10.913,57	756.214,34
10502	Asistencia social al personal	728.301,00	0,00	0,00	728.301,00	11.386,82	11.386,82	0,00	9.624,53	716.914,18
10600	Seguro social obligatorio	40.909,00	0,00	0,00	40.909,00	1.608,84	1.608,84	0,00	1.289,04	39.300,16
10601	Beneficios y compensaciones	769.267,00	0,00	0,00	769.267,00	192.226,65	192.226,65	0,00	152.226,65	577.040,35
10602	Beneficios y compensaciones	769.267,00	0,00	0,00	769.267,00	192.226,65	192.226,65	0,00	152.226,65	577.040,35
20000	BIENES DE CONSUMO	24.494.523,00	800.000,00	0,00	25.294.523,00	10.512.486,18	10.396.768,68	0,00	10.030.353,43	14.897.754,32
20100	Productos alimenticios, agropecuar	41.300,00	0,00	0,00	41.300,00	9.611,00	9.611,00	0,00	9.611,00	31.689,00
20101	Alimentos para personas	38.150,00	0,00	0,00	38.150,00	9.031,00	9.031,00	0,00	9.031,00	29.119,00
20105	Madera, concho y sus manufactu	3.150,00	0,00	0,00	3.150,00	580,00	580,00	0,00	580,00	2.570,00
20200	Textiles y vestuario	279.200,00	0,00	0,00	279.200,00	134.521,55	134.521,55	0,00	134.521,55	144.678,45
20202	Prendas de vestir	277.200,00	0,00	0,00	277.200,00	134.021,55	134.021,55	0,00	134.021,55	143.178,45
20203	Confecciones textiles	2.000,00	0,00	0,00	2.000,00	500,00	500,00	0,00	500,00	1.500,00
20300	Productos de papel, cartón e impre	33.300,00	0,00	0,00	33.300,00	24.331,00	24.331,00	0,00	24.331,00	8.969,00
20301	Papel de escritorio y cartón	3.000,00	0,00	0,00	3.000,00	0,00	0,00	0,00	0,00	3.000,00
20303	Productos de artes gráficas	25.300,00	0,00	0,00	25.300,00	21.087,00	20.126,00	0,00	20.126,00	5.174,00
20305	Libros revistas y periódicos	5.000,00	0,00	0,00	5.000,00	4.205,00	4.205,00	0,00	4.205,00	795,00



C.P. Alba Esther Carcho
Jefe División Contable
Dirección Provincial de Energía




PROVINCIA DE TIERRA DEL FUEGO
ADMINISTRACIÓN PROVINCIAL

EJECUCIÓN DE GASTOS POR OBJETO A NIVEL DE PARCIAL

Organismo: Dirección Provincial de Energía Mes: 6 Año: 2011

COD. GASTO	GASTOS	CREDITO ORIGINAL	AUMENTOS	DISMINUCIONES	CREDITO VIGENTE	COMPROMISO	DEVENGADO	MANDADO A PAGAR	PAGADO	NO EJECUTADO
20400	Productos de cuero y caucho	48.200,00	0,00	0,00	48.200,00	9.912,00	9.912,00	0,00	1.600,00	38.288,00
20402	Artículos de cuero	1.000,00	0,00	0,00	1.000,00	0,00	0,00	0,00	0,00	1.000,00
20404	Cubiertas y cámaras de aire	47.200,00	0,00	0,00	47.200,00	9.912,00	9.912,00	0,00	1.600,00	37.288,00
20500	Productos químicos, combustibles	453.800,00	0,00	0,00	453.800,00	172.124,16	138.046,28	0,00	98.671,95	315.753,72
20501	Compuestos químicos	30.700,00	0,00	0,00	30.700,00	0,00	0,00	0,00	0,00	30.700,00
20502	Productos farmacéuticos y medic	2.100,00	0,00	0,00	2.100,00	60,90	60,90	0,00	60,90	2.039,10
20505	Tintes pinturas y colorantes	13.000,00	0,00	0,00	13.000,00	3.528,11	3.238,71	0,00	3.238,71	9.761,29
20506	Combustibles y lubricantes	406.000,00	0,00	0,00	406.000,00	168.535,15	134.746,57	0,00	95.372,34	271.253,33
20508	Productos de material plástico	2.000,00	0,00	0,00	2.000,00	0,00	0,00	0,00	0,00	2.000,00
20600	Productos de minerales no metálico	13.100,00	0,00	0,00	13.100,00	246,78	246,78	0,00	246,78	12.853,22
20602	Productos de vidrio	1.500,00	0,00	0,00	1.500,00	0,00	0,00	0,00	0,00	1.500,00
20605	Cemento cal y yeso	11.600,00	0,00	0,00	11.600,00	246,78	246,78	0,00	246,78	11.353,22
20700	Productos metálicos	75.000,00	0,00	0,00	75.000,00	17.272,00	11.025,55	0,00	11.025,55	63.974,45
20701	Productos ferrosos	42.500,00	0,00	0,00	42.500,00	13.089,33	6.842,88	0,00	6.842,88	35.657,12
20702	Productos no ferrosos	1.500,00	0,00	0,00	1.500,00	0,00	0,00	0,00	0,00	1.500,00
20704	Estructuras metálicas acabadas	9.000,00	0,00	0,00	9.000,00	0,00	0,00	0,00	0,00	9.000,00
20705	Herramientas menores	22.000,00	0,00	0,00	22.000,00	4.182,67	4.182,67	0,00	4.182,67	17.817,33
20800	Minerales	20.674.100,00	800.000,00	0,00	21.474.100,00	9.393.005,47	9.385.751,16	0,00	9.200.100,66	12.088.348,84
20802	Petróleo crudo y gas natural	20.670.000,00	800.000,00	0,00	21.470.000,00	9.393.005,47	9.385.751,16	0,00	9.200.100,66	12.084.248,84
20804	Piedra, arcilla y arena	4.100,00	0,00	0,00	4.100,00	0,00	0,00	0,00	0,00	4.100,00
20900	Otros bienes de consumo	2.876.523,00	0,00	0,00	2.876.523,00	750.501,22	683.323,36	0,00	550.154,94	2.193.189,64
20901	Elementos de limpieza	52.000,00	0,00	0,00	52.000,00	5.044,68	5.044,68	0,00	5.044,68	46.955,32
20902	Utiles de escritorio, oficina y ens	24.500,00	0,00	0,00	24.500,00	6.108,95	6.108,95	0,00	6.108,95	18.391,05
20903	Utiles y materiales eléctricos	413.569,00	0,00	0,00	413.569,00	27.578,74	27.578,74	0,00	27.578,75	385.990,26
20906	Repuestos y accesorios	1.691.000,00	0,00	0,00	1.691.000,00	705.086,40	637.908,54	0,00	504.740,11	1.053.091,46
20909	Otros n.e.p	685.454,00	0,00	0,00	685.454,00	6.682,45	6.682,45	0,00	6.682,45	688.771,55
30000	SERVICIOS NO PERSONALES	11.100.792,00	0,00	810.000,00	10.290.792,00	3.261.137,24	1.996.709,70	0,00	1.800.782,06	8.294.082,30
30100	Servicios básicos	1.259.800,00	0,00	0,00	1.259.800,00	380.608,70	312.302,05	0,00	255.880,35	947.497,95
30101	Energía eléctrica	399.000,00	0,00	0,00	399.000,00	144.310,00	144.310,00	0,00	144.310,00	254.690,00





PROVINCIA DE TIERRA DEL FUEGO
ADMINISTRACIÓN PROVINCIAL

EJECUCIÓN DE GASTOS POR OBJETO A NIVEL DE PARCIAL

Organismo: Dirección Provincial de Energía Mes: 6 Año: 2011

COD. GASTO	GASTOS	CREDITO ORIGINAL	AUMENTOS	DISMINUCIONES	CREDITO VIGENTE	COMPROMISO	DEVENGADO	MANDADO A PAGAR	PAGADO	NO EJECUTADO
30102	Agua	70.000,00	0,00	0,00	70.000,00	18.388,45	18.388,45	0,00	18.388,45	51.611,55
30103	Gas	27.500,00	0,00	0,00	27.500,00	11.196,16	11.196,16	0,00	11.196,16	16.303,84
30104	Teléfonos, telex y telefax	100.000,00	0,00	0,00	100.000,00	49.086,01	49.086,01	0,00	49.086,01	50.913,99
30105	correos y telégrafo	662.600,00	0,00	0,00	662.600,00	157.628,08	89.321,43	0,00	33.316,63	573.278,57
30109	Otros n.e.p.	700,00	0,00	0,00	700,00	0,00	0,00	0,00	0,00	700,00
30200	Alquileres y derechos	128.200,00	0,00	0,00	128.200,00	42.800,00	29.000,00	0,00	23.000,00	99.200,00
30202	Alquileres de maquinaria, equipo	58.000,00	0,00	0,00	58.000,00	6.000,00	6.000,00	0,00	0,00	52.000,00
30205	Arrendamiento de tierras y terren	70.000,00	0,00	0,00	70.000,00	36.800,00	23.000,00	0,00	23.000,00	47.000,00
30206	Derechos de bienes intangibles	200,00	0,00	0,00	200,00	0,00	0,00	0,00	0,00	200,00
30300	Mantenimiento, reparación y limpie	5.899.592,00	0,00	810.000,00	5.079.592,00	328.197,45	122.629,00	0,00	122.629,00	4.956.963,00
30301	Mantenimiento y reparación de e	2.000,00	0,00	0,00	2.000,00	0,00	0,00	0,00	0,00	2.000,00
30302	Mantenimiento y reparación de v	84.000,00	0,00	0,00	84.000,00	7.541,00	7.541,00	0,00	7.541,00	76.459,00
30303	Mantenimiento y reparación de m	5.471.592,00	0,00	810.000,00	4.661.592,00	0,00	0,00	0,00	0,00	4.661.592,00
30305	Limpieza, aseo y fumigación	332.000,00	0,00	0,00	332.000,00	320.656,45	115.088,00	0,00	115.088,00	216.912,00
30400	Servicios técnicos y profesionales	813.500,00	0,00	0,00	813.500,00	156.184,61	128.034,61	0,00	117.343,61	685.465,39
30401	Estudios, investigaciones y proy	305.500,00	0,00	0,00	305.500,00	0,00	0,00	0,00	0,00	305.500,00
30402	Médicos y sanitarios	164.000,00	0,00	0,00	164.000,00	61.229,50	44.079,50	0,00	44.079,50	119.920,50
30405	De capacitación	55.000,00	0,00	0,00	55.000,00	0,00	0,00	0,00	0,00	55.000,00
30406	De informática y sistemas compu	155.000,00	0,00	0,00	155.000,00	34.530,11	23.530,11	0,00	20.030,11	131.469,89
30409	Otros n.e.p.	134.000,00	0,00	0,00	134.000,00	60.425,00	60.425,00	0,00	53.234,00	73.575,00
30500	Servicios comerciales y financieros	970.000,00	0,00	0,00	970.000,00	759.719,30	557.873,68	0,00	557.873,68	412.126,32
30501	Transporte	43.300,00	0,00	0,00	43.300,00	8.045,09	8.045,09	0,00	8.045,09	35.254,91
30504	Primas y gastos de seguros	601.000,00	0,00	0,00	601.000,00	531.289,74	329.444,12	0,00	329.444,12	271.555,88
30505	Comisiones y gastos bancarios	325.700,00	0,00	0,00	325.700,00	220.384,47	220.384,47	0,00	220.384,47	105.315,53
30600	Publicidad y propaganda	55.000,00	0,00	0,00	55.000,00	6.400,00	6.400,00	0,00	6.400,00	48.600,00
30700	Pasajes y viáticos	53.000,00	0,00	0,00	53.000,00	18.423,15	18.423,15	0,00	16.682,59	34.576,85
30701	Pasajes	23.000,00	0,00	0,00	23.000,00	12.353,15	12.353,15	0,00	10.592,59	10.646,85
30702	Viáticos	30.000,00	0,00	0,00	30.000,00	6.070,00	6.070,00	0,00	6.070,00	23.930,00
30800	Impuestos, derechos y tasas	78.700,00	0,00	0,00	78.700,00	21.453,42	21.453,42	0,00	21.453,42	57.246,58

C.P. Alba Estévez Cárdenas
 Jefe División Contable
 Dirección Provincial de Energía



PROVINCIA DE TIERRA DEL FUEGO
ADMINISTRACIÓN PROVINCIAL

EJECUCIÓN DE GASTOS POR OBJETO A NIVEL DE PARCIAL


Organismo: Dirección Provincial de Energía

Mes: 6

Año: 2011

COD. GASTO	GASTOS	CREDITO ORIGINAL	AUMENTOS	DISMINUCIONES	CREDITO VIGENTE	COMPROMISO	DEVENGADO	MANDADO A PAGAR	PAGADO	NO EJECUTADO
30802	Impuestos directos	26.300,00	0,00	0,00	26.300,00	5.684,00	5.684,00	0,00	5.684,00	20.616,00
30803	Derechos y tasas	30.800,00	0,00	0,00	30.800,00	14.269,42	14.269,42	0,00	14.269,42	16.530,58
30804	Multas, recargos y gastos judicia	20.000,00	0,00	0,00	20.000,00	1.500,00	1.500,00	0,00	1.500,00	18.500,00
30809	Otros n.e.p.	1.600,00	0,00	0,00	1.600,00	0,00	0,00	0,00	0,00	1.600,00
30900	Otros Servicios	1.853.000,00	0,00	0,00	1.853.000,00	1.547.350,61	800.553,79	0,00	679.559,41	1.052.406,21
30901	Servicios de ceremonial	2.000,00	0,00	0,00	2.000,00	0,00	0,00	0,00	0,00	2.000,00
30903	Servicios de vigilancia	630.000,00	0,00	0,00	630.000,00	627.885,17	288.385,17	0,00	288.385,17	341.614,83
30908	Otros n.e.p.	1.221.000,00	0,00	0,00	1.221.000,00	919.465,44	512.208,62	0,00	391.174,24	708.791,38
40000	BIENES DE USO	29.497.408,20	0,00	0,00	29.497.408,20	15.154.108,77	3.182.099,97	0,00	2.795.278,55	26.315.308,23
40100	Bienes Preexistentes	0,00	0,00	0,00	0,00	0,00	0,00	0,00	0,00	0,00
40200	Construcciones	13.886.578,20	0,00	0,00	13.886.578,20	4.777.566,13	2.780.020,91	0,00	2.400.759,49	11.106.557,29
40201	Construcciones en bienes de de	13.886.578,20	0,00	0,00	13.886.578,20	4.777.566,13	2.780.020,91	0,00	2.400.759,49	11.106.557,29
40300	Maquinaria y equipo	15.492.830,00	0,00	0,00	15.492.830,00	10.376.553,64	402.079,06	0,00	394.579,06	15.090.750,94
40301	Maquinaria y equipo de producci	14.117.100,00	0,00	0,00	14.117.100,00	9.974.474,58	0,00	0,00	0,00	14.117.100,00
40302	Equipo de transporte, traccion y	991.230,00	0,00	0,00	991.230,00	374.170,00	374.170,00	0,00	374.170,00	617.060,00
40304	Equipo de comunicación y señal	400,00	0,00	0,00	400,00	238,31	238,31	0,00	238,31	161,69
40305	Equipo educacional y recreativo	0,00	0,00	0,00	0,00	0,00	0,00	0,00	0,00	0,00
40306	Equipo para computación	59.500,00	0,00	0,00	59.500,00	5.483,71	5.483,71	0,00	4.083,71	54.016,29
40307	Equipo de oficina y muebles	50.600,00	0,00	0,00	50.600,00	12.438,00	12.438,00	0,00	6.278,00	38.162,00
40308	Herramientas y repuestos mayor	24.000,00	0,00	0,00	24.000,00	3.514,00	3.514,00	0,00	3.514,00	20.486,00
40309	Equipos varios	250.000,00	0,00	0,00	250.000,00	6.235,04	6.235,04	0,00	6.235,04	243.764,96
40500	Libros, revistas y otros elementos c	2.000,00	0,00	0,00	2.000,00	0,00	0,00	0,00	0,00	2.000,00
40800	Activos intangibles	116.000,00	0,00	0,00	116.000,00	0,00	0,00	0,00	0,00	116.000,00
40801	Programas de computación	116.000,00	0,00	0,00	116.000,00	0,00	0,00	0,00	0,00	116.000,00
50000	TRANSFERENCIAS	10.701.387,00	0,00	0,00	10.701.387,00	5.106.141,68	5.106.141,68	0,00	4.850.056,28	5.595.245,32
50100	Transferencias al sector privado pa	3.970.000,00	0,00	0,00	3.970.000,00	2.140.349,40	2.140.349,40	0,00	2.140.349,40	1.829.650,60
50107	Transferencias a otras institucion	570.000,00	0,00	0,00	570.000,00	286.611,40	286.611,40	0,00	286.611,40	283.388,60
50108	Transferencias a cooperativas	3.400.000,00	0,00	0,00	3.400.000,00	1.853.738,00	1.853.738,00	0,00	1.853.738,00	1.546.262,00
50200	Transferencias al sector privado pl	4.391.387,00	0,00	0,00	4.391.387,00	1.880.249,04	1.880.249,04	0,00	1.880.249,04	2.511.137,96

J. P. Alba Escher Calcheo
Jefe División Contable
Dirección Provincial de Energía





PROVINCIA DE TIERRA DEL FUEGO
ADMINISTRACIÓN PROVINCIAL

EJECUCIÓN DE GASTOS POR OBJETO A NIVEL DE PARCIAL

Organismo: Dirección Provincial de Energía

Mes: 6

Año: 2011

COD. GASTO	GASTOS	CREDITO ORIGINAL	AUMENTOS	DISMINUCIONES	CREDITO VIGENTE	COMPROMISO	DEVENGADO	MANDADO A PAGAR	PAGADO	NO EJECUTADO
50205	Transferencias a cooperativas	4.391.387,00	0,00	0,00	4.391.387,00	1.880.249,04	1.880.249,04	0,00	1.880.249,04	2.511.137,96
50300	Transferencias al Sector Público N	1.200.000,00	0,00	0,00	1.200.000,00	595.381,00	595.381,00	0,00	502.933,00	604.619,00
50301	A la administración central nacio	1.200.000,00	0,00	0,00	1.200.000,00	595.381,00	595.381,00	0,00	502.933,00	604.619,00
50400	Transferencias al Sector Público N	0,00	0,00	0,00	0,00	0,00	0,00	0,00	0,00	0,00
50500	Transferencias al Sector Público em	0,00	0,00	0,00	0,00	0,00	0,00	0,00	0,00	0,00
50600	Transferencias a universidades Nac	0,00	0,00	0,00	0,00	0,00	0,00	0,00	0,00	0,00
50700	Transferencias a Inst. Prov. y Munic.	0,00	0,00	0,00	0,00	0,00	0,00	0,00	0,00	0,00
50800	Transferencias a Inst. Prov. y Munic.	0,00	0,00	0,00	0,00	0,00	0,00	0,00	0,00	0,00
50806	Transf. a gobiernos municipales	0,00	0,00	0,00	0,00	0,00	0,00	0,00	0,00	0,00
50900	Transferencias al exterior	1.140.000,00	0,00	0,00	1.140.000,00	490.162,24	490.162,24	0,00	326.524,84	649.837,76
60000	Transferencias al exterior	1.140.000,00	0,00	0,00	1.140.000,00	490.162,24	490.162,24	0,00	326.524,84	649.837,76
60000	ACTIVOS FINANCIEROS	0,00	0,00	0,00	0,00	0,00	0,00	0,00	0,00	0,00
60100	Aportes de capital	0,00	0,00	0,00	0,00	0,00	0,00	0,00	0,00	0,00
60200	Préstamos a corto plazo	0,00	0,00	0,00	0,00	0,00	0,00	0,00	0,00	0,00
60300	Préstamos a largo plazo	0,00	0,00	0,00	0,00	0,00	0,00	0,00	0,00	0,00
60400	Títulos y valores	0,00	0,00	0,00	0,00	0,00	0,00	0,00	0,00	0,00
60500	Incremento de disponibilidades	0,00	0,00	0,00	0,00	0,00	0,00	0,00	0,00	0,00
60600	Incremento de cuentas a cobrar	0,00	0,00	0,00	0,00	0,00	0,00	0,00	0,00	0,00
60700	Incremento de documentos a cobrar	0,00	0,00	0,00	0,00	0,00	0,00	0,00	0,00	0,00
60800	Incremento de adeos diferidos y ad	0,00	0,00	0,00	0,00	0,00	0,00	0,00	0,00	0,00
60900	Incremento de documentos a cobra	0,00	0,00	0,00	0,00	0,00	0,00	0,00	0,00	0,00
70000	SERVICIO DE LA DEUDA Y DISMINU	0,00	0,00	0,00	0,00	0,00	0,00	0,00	0,00	0,00
70100	Servicio de la deuda interna	9.173.766,00	0,00	0,00	9.173.766,00	0,00	0,00	0,00	0,00	0,00
70105	Intereses de la deuda interna a l	9.173.766,00	0,00	0,00	9.173.766,00	0,00	0,00	0,00	0,00	0,00
70107	Amortización de la deuda interna	2.651.550,00	0,00	0,00	2.651.550,00	0,00	0,00	0,00	0,00	0,00
70200	Servicio de la deuda externa	6.522.216,00	0,00	0,00	6.522.216,00	0,00	0,00	0,00	0,00	0,00
70300	Intereses por préstamos recibidos	0,00	0,00	0,00	0,00	0,00	0,00	0,00	0,00	0,00
70400	Disminución de préstamos a corto	0,00	0,00	0,00	0,00	0,00	0,00	0,00	0,00	0,00
70500	Disminución de préstamos a largo	0,00	0,00	0,00	0,00	0,00	0,00	0,00	0,00	0,00
70600	Disminución de cuentas y documen	0,00	0,00	0,00	0,00	0,00	0,00	0,00	0,00	0,00
70601	Disminución de cuentas a pagar	0,00	0,00	0,00	0,00	0,00	0,00	0,00	0,00	0,00

[Handwritten Signature]
C.P. Alba Esther Pacheco
Jefe División Contable
Dirección Provincial de Energía




PROVINCIA DE TIERRA DEL FUEGO
ADMINISTRACIÓN PROVINCIAL

EJECUCIÓN DE GASTOS POR OBJETO A NIVEL DE PARCIAL

Organismo: Dirección Provincial de Energía Mes: 6 Año: 2011

COD. GASTO	GASTOS	CREDITO ORIGINAL	AUMENTOS	DISMINUCIONES	CREDITO VIBENTE	COMPROMISO	DEVENGADO	MANDADO A PAGAR	PAGADO	NO EJECUTADO
70700	Disminución de depósitos en incistitu	0,00	0,00	0,00	0,00	0,00	0,00	0,00	0,00	0,00
70800	Disminución de otros pasivos	0,00	0,00	0,00	0,00	0,00	0,00	0,00	0,00	0,00
70900	Conversión de la deuda	0,00	0,00	0,00	0,00	0,00	0,00	0,00	0,00	0,00
80000	OTROS GASTOS	0,00	0,00	0,00	0,00	0,00	0,00	0,00	0,00	0,00
80100	Intereses de Instituciones Publicas	0,00	0,00	0,00	0,00	0,00	0,00	0,00	0,00	0,00
80200	Depreciación y amortización	0,00	0,00	0,00	0,00	0,00	0,00	0,00	0,00	0,00
80300	Descuentos y bonificaciones	0,00	0,00	0,00	0,00	0,00	0,00	0,00	0,00	0,00
80400	Otras pérdidas	0,00	0,00	0,00	0,00	0,00	0,00	0,00	0,00	0,00
80500	Disminución del patrimonio	0,00	0,00	0,00	0,00	0,00	0,00	0,00	0,00	0,00
90000	GASTOS FIGURATIVOS	0,00	40.000,00	0,00	40.000,00	0,00	0,00	0,00	0,00	40.000,00
90100	Gastos Figurativos de la Adm. Prov	0,00	40.000,00	0,00	40.000,00	0,00	0,00	0,00	0,00	40.000,00
90101	Contribuciones a la administració	0,00	10.000,00	0,00	10.000,00	0,00	0,00	0,00	0,00	10.000,00
90103	Contribución a instituciones de s	0,00	30.000,00	0,00	30.000,00	0,00	0,00	0,00	0,00	30.000,00
90200	Gastos Figurativos de la Adm. Prov	0,00	0,00	0,00	0,00	0,00	0,00	0,00	0,00	0,00
90300	Gastos Figurativos de la Adm. Prov	0,00	0,00	0,00	0,00	0,00	0,00	0,00	0,00	0,00


C.P. Alba Esther Caltheo
Jefe División Contable
Dirección Provincial de Energía





ORGANISMO: Dirección Provincial de Energía
ETAPA: Devengado
MES 6 DE 2011
TRIMESTRE 2

En Pesos

COD	CONCEPTO	IMPORTE
10000000	INGRESOS CORRIENTES	38.147.085,40
10100000	TRIBUTARIOS	11.330.438,43
10101000	De Origen Provincial	292.557,00
10101010	Ingresos Brutos	0,00
10101080	Ley Territorial N° 326 - Bomberos Voluntarios	292.557,00
10102000	De Origen Nacional	11.037.881,43
10102140	Fondo Sub. Comp. de Tarifas Electricas Ley N° 24.065	3.762.791,14
10102190	Otros	0,00
10103000	Afectados a Obras Públicas	7.275.090,29
10103030	F.E.D.E.I. - Ley N° 23.966	7.275.090,29
10104000	CONTRIBUCIONES A LA SEGURIDAD SOCIAL	0,00
10200000	NO TRIBUTARIOS	0,00
10201000	Recursos No Tributarios	0,00
10300000	VENTA DE BS. Y SERV. DE LA ADMIN. PUBLICA	26.816.646,97
10309000	Servicios Dirección Prov. de Energía	26.816.646,97
10400000	RENTAS DE LA PROPIEDAD	0,00
10500000	TRANSFERENCIAS CORRIENTES	0,00
10502000	del Sector Público Nacional	0,00
20000000	GASTOS CORRIENTES	28.935.996,53
20100000	GASTOS DE CONSUMO	26.200.266,13
20101000	Personal	13.807.051,83
20102000	Bienes de Consumo	10.396.768,68
20103000	Servicios	1.996.445,62
20200000	RENTAS DE LA PROPIEDAD	0,00
20300000	PRESTACIONES DE LA SEGURIDAD SOCIAL	0,00
20400000	TRANSFERENCIAS CORRIENTES	2.735.730,40
20401000	Al Sector Privado	2.140.349,40
20401070	Cooperativa Eléctrica Río Grande	1.853.738,00
20401080	Otros	286.611,40
20402000	Al Sector Público	595.381,00
20402010	Municipios	0,00
20402040	Otros	595.381,00
30000000	III. RESULTADO ECONOMICO (I-II)	9.211.088,86
40000000	IV. INGRESOS DE CAPITAL	0,00
40100000	RECURSOS PROPIOS DE CAPITAL	0,00
40200000	TRANSFERENCIAS DE CAPITAL	0,00
40202000	del Sector Público Nacional	0,00
40204000	del Sector Externo	0,00
40300000	DISMINUCIÓN DE LA INVERSION FINANCIERA	0,00
40302000	Recupero de Prestamos de Corto Plazo	0,00
40303000	Recupero de Prestamos de Largo Plazo	0,00



Provincia de Tierra del Fuego,
Antártida e Islas del Atlántico Sur
República Argentina

ORGANISMO: Dirección Provincial de Energía
ETAPA: Devengado
MES 6 DE 2011
TRIMESTRE 2

En Pesos

COD	CONCEPTO	IMPORTE
403030200	del Sector Publico Nacional	0,00
403030400	del Sector Publico Municipal	0,00
500000000	V. GASTOS DE CAPITAL	5.578.470,93
501000000	INVERSION REAL DIRECTA	3.208.059,65
501010000	Maquinaria y Equipo	402.079,06
501020000	Construcciones	2.780.020,91
501020100	Con Rentas Generales	192.619,99
501020200	Con Recursos Afectados	2.587.400,92
501030000	Bienes Preexistentes	0,00
501040000	Otros	25.959,68
502000000	TRANSFERENCIAS DE CAPITAL	2.370.411,28
502010000	Al Sector Privado	1.880.249,04
502010200	a Empresas	1.880.249,04
502010201	Cooperativa Electrica Río Grande	1.880.249,04
502020000	Al Sector Público	490.162,24
502020300	Otros	490.162,24
502030000	Al Sector Externo	0,00
503000000	INVERSION FINANCIERA	0,00
503010000	Aportes de Capital	0,00
503020000	Concesión de Préstamos	0,00
600000000	VI. INGRESOS TOTALES (I+IV)	38.147.085,40
700000000	VII. GASTOS TOTALES (II+V)	34.514.467,46
800000000	VIII. GASTOS PRIMARIOS (VII-Rentas de la Propiedad)	34.514.467,46
900000000	IX. RESULTADO FINANCIERO PREVIO A EROG. FIGUR.(VI-VII)	3.632.617,93
1000000000	X. CONTRIBUCIONES FIGURATIVAS	0,00
1100000000	XI. GASTOS FIGURATIVOS	0,00
1101000000	Gastos Figurativos de la Adm. Provincial p/ transacciones corriente	0,00
1101010000	Contribuciones a la Adm. Central	0,00
1101020000	Contribuciones a Instituciones Descentralizadas	0,00
1101030000	Contribuciones a Inst. de la Seguridad Social	0,00
1200000000	XII. RESULTADO PRIMARIO (VI-VIII)	3.632.617,93
1300000000	XIII. RESULTADO FINANCIERO (IX+X-XI)	3.632.617,93
1400000000	XIV. FUENTES FINANCIERAS	4.710.558,50
1401000000	DISMINUCION DE LA INVERSION FINANCIERA	492.021,63
1401010000	Disminución de Disponibilidades	0,00
1401020000	Disminución de Inversiones Fcras. Temporarias	0,00
1401030000	Disminución de Adelantos a Prov. y Cont.	492.021,63
1401040000	Disminución de Otros Activos Financieros	0,00
1402000000	ENDEUDAMIENTO PUBLICO E INCREMENTO DE OTROS PASIVOS	4.218.536,87
1402020000	Colocación de Títulos Públicos	0,00
1402030000	Obtención de Préstamos	0,00



Provincia de Tierra del Fuego,
Antártida e Islas del Atlántico Sur
República Argentina

PROVINCIA DE TIERRA DEL FUEGO

ESQUEMA AHORRO - INVERSION - FINANCIAMIENTO



ORGANISMO: Dirección Provincial de Energía
ETAPA: Devengado
MES 6 DE 2011
TRIMESTRE 2

En Pesos

COD	CONCEPTO	IMPORTE
1402040000	Incremento de la Deuda Flotante	3.633.846,34
1402050000	Incremento de Otros Pasivos	584.690,53
1500000000	XV. APLICACIONES FINANCIERAS	8.343.178,12
1501000000	INVERSION FINANCIERA	4.243.944,96
1501010000	Incremento de Disponibilidades	3.579.803,58
1501020000	Incremento de Inversiones Fcras. Temporarias	0,00
1501040000	Incremento de Adelantos a Prov. y Cont.	664.141,38
1501050000	Incremento de Otros Activos Financieros	0,00
1502000000	AMORTIZACION DE DEUDA Y DISMINUCION DE OTROS PASIVOS	4.099.233,16
1502010000	Amortización Títulos Públicos	0,00
1502020000	Devolución de Préstamos Organismos Internacionales	0,00
1502030000	Devolución de Otros Préstamos	0,00
1502040000	Disminución de la Deuda Flotante	3.905.182,25
1502050000	Disminución de Otros Pasivos	194.050,91
1600000000	OTROS CONCEPTOS NO INFORMADOS	-1,69




ORGANISMO: Dirección Provincial de Energía
ETAPA: Pagado
MES 6 DE 2011
TRIMESTRE 2

En Pesos

COD	CONCEPTO	IMPORTE
10000000	INGRESOS CORRIENTES	38.147.085,40
10100000	TRIBUTARIOS	11.330.438,43
10101000	De Origen Provincial	292.557,00
10101010	Ingresos Brutos	0,00
10101080	Ley Territorial N° 326 - Bomberos Voluntarios	292.557,00
10102000	De Origen Nacional	11.037.881,43
10102140	Fondo Sub. Comp. de Tarifas Electricas Ley N° 24.065	3.762.791,14
10103000	Afectados a Obras Públicas	7.275.090,29
10103030	F.E.D.E.I. - Ley N° 23.966	7.275.090,29
10104000	CONTRIBUCIONES A LA SEGURIDAD SOCIAL	0,00
10200000	NO TRIBUTARIOS	0,00
10201250	Regalías Hidrocarburíferas	0,00
10300000	VENTA DE BS. Y SERV. DE LA ADMIN. PUBLICA	26.816.646,97
10309000	Servicios Dirección Prov. de Energia	26.816.646,97
10400000	RENTAS DE LA PROPIEDAD	0,00
10500000	TRANSFERENCIAS CORRIENTES	0,00
10502000	del Sector Público Nacional	0,00
20000000	GASTOS CORRIENTES	25.878.568,69
20100000	GASTOS DE CONSUMO	23.235.286,29
20101000	Personal	11.404.150,80
20102000	Bienes de Consumo	10.030.353,43
20103000	Servicios	1.800.782,06
20200000	RENTAS DE LA PROPIEDAD	0,00
20300000	PRESTACIONES DE LA SEGURIDAD SOCIAL	0,00
20400000	TRANSFERENCIAS CORRIENTES	0,00
20401000	Al Sector Privado	2.643.282,40
20401070	Cooperativa Eléctrica Río Grande	2.140.349,40
20401080	Otros	1.853.738,00
20402000	Al Sector Público	286.611,40
20402010	Municipios	502.933,00
20402040	Otros	0,00
30000000	III. RESULTADO ECONOMICO (I-II)	502.933,00
40000000	IV. INGRESOS DE CAPITAL	12.268.516,70
40100000	RECURSOS PROPIOS DE CAPITAL	0,00
40200000	TRANSFERENCIAS DE CAPITAL	0,00
40202000	del Sector Público Nacional	0,00
40202010	de la Adm. Central Nacional	0,00
40300000	DISMINUCIÓN DE LA INVERSION FINANCIERA	0,00
40302000	Recupero de Prestamos de Corto Plazo	0,00
40303000	Recupero de Prestamos de Largo Plazo	0,00
50000000	V. GASTOS DE CAPITAL	0,00
		5.002.052,43



ESQUEMA AHORRO - INVERSION - FINANCIAMIENTO



ORGANISMO: Dirección Provincial de Energía
ETAPA: Pagado
MES 6 DE 2011
TRIMESTRE 2

En Pesos

COD	CONCEPTO	IMPORTE
501000000	INVERSION REAL DIRECTA	
501010000	Maquinaria y Equipo	2.795.278,55
501020000	Construcciones	394.519,06
501020100	Con Rentas Generales	2.400.759,49
501020200	Con Recursos Afectados	192.619,99
501030000	Bienes Preexistentes	2.208.139,50
501040000	Otros	0,00
502000000	TRANSFERENCIAS DE CAPITAL	0,00
502010000	Al Sector Privado	2.206.773,88
502010200	a Empresas	1.880.249,04
502010201	Cooperativa Eléctrica Río Grande	1.880.249,04
502020000	Al Sector Público	1.880.249,04
502020100	Municipios	326.524,84
502020300	Otros	0,00
503000000	INVERSION FINANCIERA	326.524,84
503010000	Aportes de Capital	0,00
503020000	Concesión de Préstamos	0,00
600000000	VI. INGRESOS TOTALES (I+IV)	0,00
700000000	VII. GASTOS TOTALES (II+V)	38.147.085,40
800000000	VIII. GASTOS PRIMARIOS (VII-Rentas de la Propiedad)	30.880.621,12
900000000	IX. RESULTADO FINANCIERO PREVIO A EROG. FIGUR.(VI-VII)	30.880.621,12
1000000000	X. CONTRIBUCIONES FIGURATIVAS	7.266.464,27
1100000000	XI. GASTOS FIGURATIVOS	0,00
1101000000	Gastos Figurativos de la Adm. Provincial p/ transacciones corriente	0,00
1101010000	Contribuciones a la Adm. Central	0,00
1101020000	Contribuciones a Instituciones Descentralizadas	0,00
1101030000	Contribuciones a Inst. de la Seguridad Social	0,00
1200000000	XII. RESULTADO PRIMARIO (VI-VIII)	0,00
1300000000	XIII. RESULTADO FINANCIERO (IX+X-XI)	7.266.464,27
1400000000	XIV. FUENTES FINANCIERAS	7.266.464,27
1401000000	DISMINUCION DE LA INVERSION FINANCIERA	1.076.712,16
1401010000	Disminución de Disponibilidades	492.021,63
1401020000	Disminución de Inversiones Fcras. Temporarias	0,00
1401030000	Disminución de Adelantos a Prov. y Cont.	0,00
1401040000	Disminución de Otros Activos Financieros	492.021,63
1402000000	ENDEUDAMIENTO PUBLICO E INCREMENTO DE OTROS PASIVOS	0,00
1402020000	Colocación de Títulos Públicos	584.690,53
1402030000	Obtención de Préstamos	0,00
1402040000	Incremento de la Deuda Flotante	0,00
1402050000	Incremento de Otros Pasivos	0,00
1500000000	XV. APLICACIONES FINANCIERAS	584.690,53
		4.437.995,87



ORGANISMO: Dirección Provincial de Energía
ETAPA: Pagado
MES 6 DE 2011
TRIMESTRE 2

En Pesos

COD	CONCEPTO	IMPORTE
1501000000	INVERSION FINANCIERA	4.243.944,96
1501010000	Incremento de Disponibilidades	3.579.803,58
1501020000	Incremento de Inversiones Fcras. Temporarias	0,00
1501040000	Incremento de Adelantos a Prov. y Cont.	664.141,38
1501050000	Incremento de Otros Activos Financieros	0,00
1502000000	AMORTIZACION DE DEUDA Y DISMINUCION DE OTROS PASIVOS	194.050,91
1502010000	Amortización Títulos Públicos	0,00
1502020000	Devolución de Préstamos Organismos Internacionales	0,00
1502030000	Devolución de Otros Préstamos	0,00
1502040000	Disminucion de la Deuda Flotante	0,00
1502050000	Disminución de Otros Pasivos	194.050,91
1600000000	OTROS CONCEPTOS NO INFORMADOS	3.905.180,55



ESQUEMA AHORRO - INVERSION - FINANCIAMIENTO

Provincia de Tierra del Fuego,
Antártida e Islas del Atlántico Sur
República Argentina



ORGANISMO: Dirección Provincial de Energía
ETAPA: Pagado de Ejercicios
MES 6 DE 2011
TRIMESTRE 2

En Pesos

COD	CONCEPTO	IMPORTE
10000000	INGRESOS CORRIENTES	0,00
10100000	TRIBUTARIOS	0,00
101010000	De Origen Provincial	0,00
101020000	De Origen Nacional	0,00
101040000	CONTRIBUCIONES A LA SEGURIDAD SOCIAL	0,00
102000000	NO TRIBUTARIOS	0,00
102010000	Recursos No Tributarios	0,00
102012500	Regalías Hidrocarburíferas	0,00
103000000	VENTA DE BS. Y SERV. DE LA ADMIN. PUBLICA	0,00
104000000	RENTAS DE LA PROPIEDAD	0,00
105000000	TRANSFERENCIAS CORRIENTES	0,00
105020000	del Sector Público Nacional	0,00
200000000	GASTOS CORRIENTES	2.553.389,79
201000000	GASTOS DE CONSUMO	2.553.389,79
201010000	Personal	2.251.954,79
201020000	Bienes de Consumo	182.390,50
201030000	Servicios	119.044,50
202000000	RENTAS DE LA PROPIEDAD	0,00
203000000	PRESTACIONES DE LA SEGURIDAD SOCIAL	0,00
204000000	TRANSFERENCIAS CORRIENTES	0,00
204010000	Al Sector Privado	0,00
204020000	Al Sector Público	0,00
204020100	Municipios	0,00
300000000	III. RESULTADO ECONOMICO (I-II)	-2.553.389,79
400000000	IV. INGRESOS DE CAPITAL	0,00
401000000	RECURSOS PROPIOS DE CAPITAL	0,00
402000000	TRANSFERENCIAS DE CAPITAL	0,00
402020000	del Sector Público Nacional	0,00
402020100	de la Adm. Central Nacional	0,00
402040000	del Sector Externo	0,00
403000000	DISMINUCIÓN DE LA INVERSION FINANCIERA	0,00
403020000	Recupero de Prestamos de Corto Plazo	0,00
403030000	Recupero de Prestamos de Largo Plazo	0,00
403030100	del Sector Privado	0,00
403030200	del Sector Publico Nacional	0,00
403030400	del Sector Publico Municipal	0,00
403030402	Recupero Subprestamos a Municipios	0,00
500000000	V. GASTOS DE CAPITAL	1.351.792,46
501000000	INVERSION REAL DIRECTA	1.271.282,04
501010000	Maquinaria y Equipo	247.788,43
501020000	Construcciones	1.023.493,61

C.P. Alba Esther Cachoc
Jefe División Contable
Dirección Provincial de Energía



Provincia de Tierra del Fuego,
Antártida e Islas del Atlántico Sur
República Argentina

PROVINCIA DE TIERRA DEL FUEGO

ESQUEMA AHORRO - INVERSION - FINANCIAMIENTO

18

ORGANISMO: Dirección Provincial de Energía
ETAPA: Pagado de Ejercicios
MES 6 DE 2011
TRIMESTRE 2

En Pesos

COD	CONCEPTO	IMPORTE
501020100	Con Rentas Generales	270.861,66
501020200	Con Recursos Afectados	752.631,95
501030000	Bienes Preexistentes	0,00
501040000	Otros	0,00
502000000	TRANSFERENCIAS DE CAPITAL	80.510,42
502010000	Al Sector Privado	0,00
502020000	Al Sector Público	80.510,42
502020100	Municipios	0,00
502020300	Otros	80.510,42
503000000	INVERSION FINANCIERA	0,00
503010000	Aportes de Capital	0,00
503020000	Concesión de Préstamos	0,00
600000000	VI. INGRESOS TOTALES (I+IV)	0,00
700000000	VII. GASTOS TOTALES (II+V)	3.905.182,25
800000000	VIII. GASTOS PRIMARIOS (VII-Rentas de la Propiedad)	3.905.182,25
900000000	IX. RESULTADO FINANCIERO PREVIO A EROG. FIGUR.(VI-VII)	-3.905.182,25
1000000000	X. CONTRIBUCIONES FIGURATIVAS	0,00
1100000000	XI. GASTOS FIGURATIVOS	0,00
1101000000	Gastos Figurativos de la Adm. Provincial p/ transacciones corriente	0,00
1101010000	Contribuciones a la Adm. Central	0,00
1101020000	Contribuciones a Instituciones Descentralizadas	0,00
1101030000	Contribuciones a Inst. de la Seguridad Social	0,00
1200000000	XII. RESULTADO PRIMARIO (VI-VIII)	-3.905.182,25
1300000000	XIII. RESULTADO FINANCIERO (IX+X-XI)	-3.905.182,25
1400000000	XIV. FUENTES FINANCIERAS	0,00
1401000000	DISMINUCION DE LA INVERSION FINANCIERA	0,00
1401010000	Disminución de Disponibilidades	0,00
1401020000	Disminución de Inversiones Fcras. Temporarias	0,00
1401030000	Disminución de Adelantos a Prov. y Cont.	0,00
1401040000	Disminución de Otros Activos Financieros	0,00
1402000000	ENDEUDAMIENTO PUBLICO E INCREMENTO DE OTROS PASIVOS	0,00
1402020000	Colocación de Títulos Públicos	0,00
1402030000	Obtención de Préstamos	0,00
1402040000	Incremento de la Deuda Flotante	0,00
1402050000	Incremento de Otros Pasivos	0,00
1500000000	XV. APLICACIONES FINANCIERAS	0,00
1501000000	INVERSION FINANCIERA	0,00
1501010000	Incremento de Disponibilidades	0,00
1501020000	Incremento de Inversiones Fcras. Temporarias	0,00
1501040000	Incremento de Adelantos a Prov. y Cont.	0,00
1501050000	Incremento de Otros Activos Financieros	0,00

C.P. Alberto Caicheo
Jefe División Contable
Dirección Provincial de Energía



Provincia de Tierra del Fuego,
Antártida e Islas del Atlántico Sur
República Argentina

PROVINCIA DE TIERRA DEL FUEGO

ESQUEMA AHORRO - INVERSION - FINANCIAMIENTO




ORGANISMO: Dirección Provincial de Energía
ETAPA: Pagado de Ejercicios
MES 6 DE 2011
TRIMESTRE 2

En Pesos

COD	CONCEPTO	IMPORTE
1502000000	AMORTIZACION DE DEUDA Y DISMINUCION DE OTROS PASIVOS	0,00
1502010000	Amortización Títulos Públicos	0,00
1502020000	Devolución de Préstamos Organismos Internacionales	0,00
1502030000	Devolución de Otros Préstamos	0,00
1502040000	Disminucion de la Deuda Flotante	0,00
1502050000	Disminución de Otros Pasivos	0,00
1600000000	OTROS CONCEPTOS NO INFORMADOS	-3.905.182,25

C.P. Alba Esther Caicheo
Jefe División Contable
Dirección Provincial de Energía




REPORTE PARA ORGANISMOS EXTERNOS CON CENTROS DE COSTOS POR PARTIDA

Presupuesto **2011**
Al **30/06/2011**

Inciso **4 BIENES DE USO**

		Cred. Presup	Compromiso	Devengado	Pagado	Saldo a la fecha
EJECUCION						
4 2	1 CONSTR EN BIENES DE DOMINIO PRIVADO 08	\$ 1,291,387.00	\$ 1,291,306.13	\$ 516,522.45	\$ 516,522.45	\$ 80.87
4 2	1 CONSTR EN BIENES DE DOMINIO PRIVADO 09	\$ 7,818,613.00	\$ 3,229,590.12	\$ 2,008,914.00	\$ 1,629,652.57	\$ 4,589,022.88
4 2	1 CONSTR EN BIENES DE DOMINIO PRIVADO 10	\$ 171,267.20	\$ 64,039.89	\$ 61,964.47	\$ 61,964.48	\$ 107,227.31
4 2	0 FONDOS ESPECIFICOS TOT.	\$ 9,281,267.20	\$ 4,584,936.14	\$ 2,587,400.92	\$ 2,208,139.50	\$ 4,686,331.06
4 2	0 CONSTRUCCIONES TOT.	\$ 9,281,267.20	\$ 4,584,936.14	\$ 2,587,400.92	\$ 2,208,139.50	\$ 4,686,331.06
4 3	1 MAQ Y EQ DE PRODUCCION 08	\$ 1,500,000.00	\$ 1,490,607.00	\$ 0.00	\$ 0.00	\$ 9,393.00
4 3	1 MAQ Y EQ DE PRODUCCION 09	\$ 9,901,500.00	\$ 6,393,290.04	\$ 0.00	\$ 0.00	\$ 3,508,209.96
4 3	1 MAQ Y EQ DE PRODUCCION 10	\$ 2,250,000.00	\$ 2,090,577.54	\$ 0.00	\$ 0.00	\$ 159,422.46
4 3	9 EQUIPOS VARIOS 09	\$ 235,000.00	\$ 0.00	\$ 0.00	\$ 0.00	\$ 235,000.00
4 3	0 FONDOS ESPECIFICOS TOT.	\$ 13,886,500.00	\$ 9,974,474.58	\$ 0.00	\$ 0.00	\$ 3,912,025.42
4 3	0 MAQUINARIA Y EQUIPO TOT.	\$ 13,886,500.00	\$ 9,974,474.58	\$ 0.00	\$ 0.00	\$ 3,912,025.42
4 8	1 ACTIVOS INTANGIBLES 09	\$ 90,000.00	\$ 0.00	\$ 0.00	\$ 0.00	\$ 90,000.00
4 8	0 FONDOS ESPECIFICOS TOT.	\$ 90,000.00	\$ 0.00	\$ 0.00	\$ 0.00	\$ 90,000.00
4 8	0 ACTIVOS INTANGIBLES TOT.	\$ 90,000.00	\$ 0.00	\$ 0.00	\$ 0.00	\$ 90,000.00
4 0	0 BIENES DE USO TOT.	\$ 23,257,767.20	\$ 14,559,410.72	\$ 2,667,400.92	\$ 2,208,139.50	\$ 6,698,356.48



PROVINCIA DE TIERRA DEL FUEGO,
ANTÁRTIDA E ISLAS DEL ATLÁNTICO SUR
REPÚBLICA ARGENTINA
Dirección Provincial de Energía


REPORTE PARA ORGANISMOS EXTERNOS CON CENTROS DE COSTOS POR PARTIDA


Presupuesto **2011**
Al **30/06/2011**

Inciso **5** TRANSFERENCIAS

		Cred. Presup.	EJECUCION			Saldo a la fecha
		Compromiso	Devengado	Pagado		
5 1	8	\$ 0.00	\$ 0.00	\$ 0.00	\$ 0.00	
5 1	0	\$ 0.00	\$ 0.00	\$ 0.00	\$ 0.00	
TOT.						
5 1	0	\$ 0.00	\$ 0.00	\$ 0.00	\$ 0.00	
TOT.						
5 2	5	\$ 6.891.387,00	\$ 1.880.249,04	\$ 1.880.249,04	\$ 5.011.137,96	
5 2	0	\$ 6.891.387,00	\$ 1.880.249,04	\$ 1.880.249,04	\$ 5.011.137,96	
TOT.						
5 0	0	\$ 6.891.387,00	\$ 1.880.249,04	\$ 1.880.249,04	\$ 5.011.137,96	
TOT.						
TOTAL GENERAL		\$ 30.749.184,20	\$ 4.467.649,96	\$ 4.068.358,54	\$ 13.709.494,44	

C.P. Alberto Caicheo
 Jefe División Contable
 Dirección Provincial de Energía





ANTICIPO A PROVEEDORES

12/04/2011	220	YPF LP 58 E 113	\$ 179,207.31
11/05/2011	282	WIKI LP71 E62/11	\$ 1,412.03
16/05/2011	291	AER ARG LP 72	\$ 1,760.51
03/06/2011	333	AP FERNANDEZ INSUA LP81 E140	\$ 51,518.17
06/06/2011	336	AP CH979 ISOFTLAND LP73 E99	\$ 17,392.61
07/06/2011	339	AP CH982 DAPA LP82 E170	\$ 600.00
24/06/2011	375	JUZGADO FALTAS E-190/2011	\$ 250.00
		TOTAL	\$ 252,140.63

C.P. Alba Esther Caricheo
Jefe División Contable
Dirección Provincial de Energía



Provincia de Tierra del Fuego,
Antártida e Islas del Atlántico Sur
República Argentina

PROVINCIA DE TIERRA DEL FUEGO

ADMINISTRACION PROVINCIAL
SITUACION DEL TESORO




MES 6 DE 2011

UNIDAD ORGANIZATIVA: Dirección Provincial de Energía

En Pesos

COD	CONCEPTO	IMPORTE
100000000	VALORES ACTIVOS	
101000000	Caja	31.204.124,88
102000000	Bancos	4.000,00
102010000	Libre Disponibilidad	21.935.676,39
102020000	Afectación Especifica	1.808.619,34
103000000	Inversiones Financieras	20.127.057,05
103010000	Títulos y Valores	0,00
103020000	Plazos Fijos	0,00
103030000	Préstamos	0,00
103050000	Otros	0,00
104000000	Créditos	0,00
104010000	Tesorería General de la Provincia	9.264.448,49
104020000	Organismos Descentralizados	1.383.507,93
104030000	Empresas del Estado Provincial	0,00
104040000	Inst. de la Seg. Social	0,00
104050000	Deudores por Vta Bs. y Serv.	0,00
104060000	Anticipos otorgados	6.342.988,66
104070000	Otros Créditos	569.658,75
200000000	VALORES PASIVOS	968.293,15
201000000	Personal	15.394.569,21
201010000	Remuneraciones a Pagar	2.402.901,03
201020000	Aportes y Cont. para Previsión Social	2.402.901,03
201030000	Aportes y Cont. para Obra Social	0,00
202000000	Proveedores	0,00
203000000	Contratistas	562.078,81
204000000	Beneficiarios de la Seg. Social	412.781,10
204010000	Jubilaciones	0,00
204020000	Pensiones	0,00
205000000	Municipalidades y Otros Entes Comunales	0,00
206000000	Empresas del Estado Provincial	0,00
207000000	Estado Nacional	0,00
207010000	Tesorería General de la Nación	0,00
207020000	Empresas del Estado Nacional	0,00
207030000	Otros Organismos del Estado Nacional	0,00
208000000	Organismos Descentralizados	0,00
209000000	Tesorería General de la Provincia	8.768.865,01
210000000	Instituciones Financieras	302.926,51
211000000	Fondos de Terceros y Garantías	0,00
212000000	Obligaciones de Ejercicios Anteriores	2.615.686,57
213000000	Otros	6.256,22
300000000	DIFERENCIA (1-2)	323.073,96
		15.809.555,66


C.P. Alba Esther Caicheo
Jefe División Contable
Dirección Provincial de Energía



Provincia de Tierra del Fuego,
Antártida e Islas del Atlántico Sur

PROVINCIA DE TIERRA DEL FUEGO


CUENTAS BANCARIAS

PLANILLA EN ETAPA: Crédito Vigente

MES 6 DE 2011

UNIDAD ORGANIZATIVA: Dirección Provincial de Energía

Nro. Cuenta	Tipo de Cuenta	Moneda	Banco	Saldo Libro Banco	Saldo Extracto	Firmantes	Instrumento Legal	Fondo Tipo
1710037/9	Cuenta Corrient	Peso	Bco. Tierra del Fuego	2.208.073,44	2.345.065,30			Recursos de Afectación
1710056/0	Cuenta Corrient	Peso	Bco. Tierra del Fuego	38.418,65	38.418,65			Recursos de Afectación
1710301/9	Cuenta Corrient	Peso	Bco. Tierra del Fuego	34.181,88	34.181,88			Recursos de Afectación
1710226/9	Cuenta Corrient	Peso	Bco. Tierra del Fuego	1.945.983,70	1.946.039,70			Recursos de Afectación
1710518/3	Cuenta Corrient	Peso	Bco. Tierra del Fuego	27.771,64	27.771,64			Recursos de Afectación
1710464/7	Cuenta Corrient	Peso	Bco. Tierra del Fuego	14.998,55	20.238,13			Recursos de Afectación
1710463/0	Cuenta Corrient	Peso	Bco. Tierra del Fuego	1.553,14	2.169,12			Recursos de Afectación
1710164/8	Cuenta Corrient	Peso	Bco. Tierra del Fuego	9.605,36	11.897,20			Recursos de Afectación
1071010/2	Cuenta Corrient	Peso	Bco. Tierra del Fuego	21.616,10	21.616,10			Recursos de Afectación
299138/8	Cuenta Corrient	Peso	Bco. Francés	29.235,36	30.187,17			Recursos de Afectación
6893205/1/3	Cuenta Corrient	Peso	Bco. HSBC	14.596,53	26.933,02			Recursos de Afectación
046034362/3	Cuenta Corrient	Peso	Bco. Macro	34.769,01	34.769,01			Recursos de Afectación
53520034/16	Cuenta Corrient	Peso	Bco. Nación	17.575.584,83	17.706.149,92			Recursos de Afectación
29153346/1	Cuenta Corrient	Peso	Bco. Galicia	5.435,25	5.154,64			Recursos de Afectación
1710786/8	Cuenta Corrient	Peso	Bco. Tierra del Fuego	10.442,00	13.470,00			Recursos de Afectación
TOTALES:		Peso		21.972.275,44	22.264.061,48			Recursos de Afectación
		Dolar		0,00	0,00			Recursos de Afectación



C.P. Alba Estiner Caicheo
Jefe División Contable
Dirección Provincial de Energía



Provincia de Tierra del Fuego,
Antártida e Islas del Atlántico Sur
República Argentina

PROVINCIA DE TIERRA DEL FUEGO

ADMINISTRACION PROVINCIAL
ESTADO DE MOVIMIENTO DEL TESORO



MES 6 DE 2011

UNIDAD ORGANIZATIVA: Dirección Provincial de Energía

En Pesos

COD	CONCEPTO	IMPORTE
100000000	SALDOS INICIALES	
101000000	Fondos Propios	18.359.872,81
101010000	Caja	16.288.394,51
101020000	Bancos	3.500,00
1010201000	Cuentas a la Vista	16.284.894,51
1010202000	Plazos Fijos	16.284.894,51
102000000	Fondos de Terceros	0,00
102010000	Garantías	2.071.478,30
102020000	Fondos de Reparación	109.026,30
102030000	Descuentos Judiciales	229.442,65
102040000	Retenciones Impositivas	0,00
102050000	Otros	0,00
200000000	INGRESOS	1.733.009,35
201000000	Fondos Propios	39.063.094,70
201010000	Tributarios	38.652.152,44
2010101000	de Origen Nacional	11.330.438,43
2010102000	de Origen Provincial	11.037.881,43
201020000	No Tributarios	292.557,00
201030000	Contribuciones Seguridad Social	0,00
201040000	Venta de Bs y Servicios	0,00
201050000	Contribuciones Figurativas	27.318.652,48
201060000	Otros	0,00
202000000	Fondos de Terceros	3.061,53
300000000	EGRESOS	410.942,26
301000000	Gastos en Personal	35.483.291,42
301010000	Remuneraciones	13.598.500,89
301020000	Aportes y Cont. a la Seg. Social	8.868.111,47
302000000	Bienes y Servicios	4.730.389,42
303000000	Bienes de Uso	12.058.227,01
304000000	Transferencias	4.052.071,82
304010000	Convenios con Municipios	4.930.566,70
304020000	Otros	0,00
305000000	Gastos Figurativos	4.930.566,70
306000000	Otros Gastos	0,00
307000000	Fondos de Terceros	649.874,09
400000000	SALDOS FINALES	194.050,91
401000000	Fondos Propios	21.939.676,39
401010000	Caja	19.651.306,74
401020000	Bancos	4.000,00
4010201000	Cuentas a la Vista	19.647.306,74
4010202000	Plazos Fijos	19.647.306,74
402000000	Fondos de Terceros	0,00
402010000	Garantías	2.288.369,65
402020000	Fondos de Reparación	112.933,30
		229.442,65

[Signature]
C.P. Alba Esther Carheo
Jefe División Contable
Dirección Provincial de Energía



Provincia de Tierra del Fuego,
Antártida e Islas del Atlántico Sur
República Argentina

PROVINCIA DE TIERRA DEL FUEGO

ADMINISTRACION PROVINCIAL
ESTADO DE MOVIMIENTO DEL TESORO



MES 6 DE 2011

UNIDAD ORGANIZATIVA: Dirección Provincial de Energía

En Pesos

COD	CONCEPTO	IMPORTE
4020300000	Descuentos Judiciales	
4020400000	Retenciones Impositivas	0,00
4020500000	Otros	0,00
		1.945.993,70

C.P. Alba Esther Caichec
Jefe División Contable
Dirección Provincial de Energía



Provincia de Tierra del Fuego,
Antártida e Islas del Atlántico Sur
República Argentina

STOCK DE DEUDA, USO DEL CREDITO Y SERVICIOS DE DEUDA

ORGANISMO: Dirección Provincial de Energía
ETAPA: Devengado
MES 6 DE 2011

En Pesos

COD	PRESTAMISTA (*)	MONEDA (\$ o US\$)	MONTO	DATOS DEL PERIODO	
				AMORTIZACION	INTERESES
1000000000	GOBIERNO NACIONAL	Peso	0,00	0,00	0,00
1010000000	Tesoro Nacional	Peso	0,00	0,00	0,00
1010100000	Conversión de Deuda P. Bonos Garantizados	Peso	0,00	0,00	0,00
1010200000	PFO 2004- Convenio 12187	Peso	0,00	0,00	0,00
1010300000	Prog. Asistencia Financiera 2007 - Convenio 12187	Peso	0,00	0,00	0,00
1010400000	Fondo Fiduciario Federal de Infraestructura	Peso	0,00	0,00	0,00
1020000000	Fondo Fiduciario para el Desarrollo Provincial	Peso	0,00	0,00	0,00
1030000000	Otros Fondos Fiduciarios	Peso	0,00	0,00	0,00
1040000000	Financiamiento de Organismos Internacionales	Peso	0,00	0,00	0,00
1040100000	BID	Peso	0,00	0,00	0,00
1040101000	BID 940 (Mejoramiento de Barrios)	Peso	0,00	0,00	0,00
1040102000	BID 619	Peso	0,00	0,00	0,00
1040103000	BID 845	Peso	0,00	0,00	0,00
1040200000	BIRF	Peso	0,00	0,00	0,00
1040201000	BIRF 3860 (MUNI II)	Peso	0,00	0,00	0,00
1040202000	BIRF 3877	Peso	0,00	0,00	0,00
1040300000	Otros	Peso	0,00	0,00	0,00
1050000000	Financiamiento por Convenios Bilaterales	Peso	0,00	0,00	0,00
1060000000	Otros	Peso	0,00	0,00	0,00
2000000000	ENTIDADES BANCARIAS Y FINANCIERAS	Peso	0,00	0,00	0,00
2010000000	Entidades Bancarias y Financieras Regidas	Peso	0,00	0,00	0,00
2010100000	Convenio Banco Tierra del Fuego N° 12603	Peso	0,00	0,00	0,00
2010200000	Convenio Banco Tierra del Fuego N° 12733	Peso	0,00	0,00	0,00
2020000000	Entidades Bancarias y Financieras no Regidas	Peso	0,00	0,00	0,00
3000000000	PRESTAMOS DIRECTOS CON ORG. INTERNACIONALE	Peso	0,00	0,00	0,00
3010000000	BID	Peso	0,00	0,00	0,00
3020000000	BIRF	Peso	0,00	0,00	0,00
3030000000	Otros	Peso	0,00	0,00	0,00
4000000000	DEUDA CONSOLIDADA	Peso	0,00	0,00	0,00
4010000000	Detallar	Peso	0,00	0,00	0,00
5000000000	TITULOS PUBLICOS PROVINCIALES	Peso	0,00	0,00	0,00
5010000000	Titulos Públicos Locales	Peso	0,00	0,00	0,00
5010100000	Bonos Colocación Voluntaria	Peso	0,00	0,00	0,00
5010200000	Bonos Colocación no Voluntaria	Peso	0,00	0,00	0,00
5020000000	Titulos Públicos Internacionales	Peso	0,00	0,00	0,00
6000000000	GARANTIAS Y AVALES	Peso	0,00	0,00	0,00
7000000000	OTROS	Peso	0,00	0,00	0,00
8000000000	TOTAL DEUDA PROVINCIAL	Peso	0,00	0,00	0,00
9000000000	DEUDA FLOTANTE	Peso	3.633.846,34	0,00	0,00
9010000000	Personal	Peso	2.402.901,03	0,00	0,00
9020000000	Proveedores	Peso	562.078,81	0,00	0,00
9030000000	Contratistas	Peso	412.781,10	0,00	0,00
9040000000	Transferencias	Peso	256.085,40	0,00	0,00
9060000000	Otros	Peso	0,00	0,00	0,00

C.P. Alba Cecilia Gaichec
Jefe División Contable página 1
Dirección Provincial de Energía



Provincia de Tierra del Fuego, Antártida e Islas del Atlántico Sur
República Argentina

PROVINCIA DE TIERRA DEL FUEGO

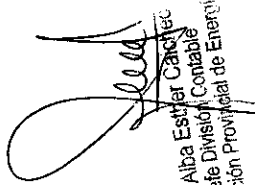
ANEXO III, ARTICULO 7º DE LA REGLAMENTACIÓN


MES 6 DE 2011

ORGANIZACION: Dirección Provincial de Energía

PLANTA DE PERSONAL OCUPADA

COD	PERSONAL	JUSTICIA	SEGURIDAD	SALUD	VIAL	GENERAL	LEGISLATIVO	AUTORIDADES SUPERIORES	RESTO	SUBTOTAL	DOCENTE				TOTAL	
											CARGOS (a)		HORAS CATEDRA en horas	HORAS CATEDRA en cargos (b)		TOTAL DOCENTE (a+b)
											Titulares e Interinos	Suplentes				
1	Planta Permanente	0,00	0,00	0,00	0,00	0,00	0,00	2,00	128,00	130,00	0,00	0,00	0,00	0,00	130,00	
2	Planta Temporaria	0,00	0,00	0,00	0,00	0,00	0,00	0,00	0,00	0,00	0,00	0,00	0,00	0,00	0,00	
3	Planta Contratada	0,00	0,00	0,00	0,00	0,00	0,00	0,00	0,00	0,00	0,00	0,00	0,00	0,00	0,00	
4	Adscriptos en otros	0,00	0,00	0,00	0,00	0,00	0,00	0,00	0,00	0,00	0,00	0,00	0,00	0,00	0,00	
5	Adscriptos proveniente	0,00	0,00	0,00	0,00	0,00	0,00	0,00	0,00	0,00	0,00	0,00	0,00	0,00	0,00	
6	TOTAL	0,00	0,00	0,00	0,00	0,00	0,00	2,00	128,00	130,00	0,00	0,00	0,00	0,00	130,00	


C.P. Alba Estigarribia
Jefe División Contable
Dirección Provincial de Energía





Provincia de Tierra del Fuego,
Antártida e Islas del Atlántico Sur
República Argentina

PROVINCIA DE TIERRA DEL FUEGO


NOMINA DE PERSONAL

28 29

ORGANISMO: Dirección Provincial de Energía
ETAPA: Ninguno
MES 6 DE 2011

En Pesos

COD	ESCALAFONES	APORTES PATRONALES (a)	REMUNERACIONES (b)	ADICIONALES (c)	SUB TOTAL (a+b+c)(d)	ASIGNACIONES FAMILIARES (e)	TOTAL (f=d+e)	APORTES PERSONALES (g)	SUELDO LÍQUIDO (f-a-g)
1	Justicia	0,00	0,00	0,00	0,00	0,00	0,00	0,00	0,00
2	Legislativo	0,00	0,00	0,00	0,00	0,00	0,00	0,00	0,00
3	Seguridad	0,00	0,00	0,00	0,00	0,00	0,00	0,00	0,00
4	Salud	0,00	0,00	0,00	0,00	0,00	0,00	0,00	0,00
5	Vial	0,00	0,00	0,00	0,00	0,00	0,00	0,00	0,00
6	Secos	0,00	0,00	0,00	0,00	0,00	0,00	0,00	0,00
7	S.A.T. (Sindicato Argentino	0,00	0,00	0,00	0,00	0,00	0,00	0,00	0,00
8	Aeronáutica	0,00	0,00	0,00	0,00	0,00	0,00	0,00	0,00
9	E.P.U. (Escalafon Profesion	0,00	0,00	0,00	0,00	0,00	0,00	0,00	0,00
10	Autoridades Superiores	5.606,27	29.068,69	0,00	34.674,96	0,00	34.674,96	0,00	0,00
11	Otros - Escalafones Propios	227.731,90	1.204.623,05	71.693,67	1.504.048,62	65.159,36	1.569.207,98	4.880,33	24.188,36
12	SUBTOTAL I	233.338,16	1.233.691,74	71.693,67	1.538.723,57	65.159,36	1.603.882,93	260.257,14	1.081.218,9
13	DOCENTES	0,00	0,00	0,00	0,00	0,00	0,00	265.137,47	1.105.407,3
14	Titulares e Interinos	0,00	0,00	0,00	0,00	0,00	0,00	0,00	0,00
15	Suplentes	0,00	0,00	0,00	0,00	0,00	0,00	0,00	0,00
16	Horas Cátedras	0,00	0,00	0,00	0,00	0,00	0,00	0,00	0,00
17	TOTAL (sin S.A.C.)	233.338,17	1.233.691,74	71.693,67	1.538.723,58	65.159,36	1.603.882,94	265.137,47	1.105.407,3
18	SAC - Autoridades Superior	2.848,73	0,00	14.534,35	17.383,08	0,00	17.383,08	2.434,16	12.100,19
19	SAC - Resto	128.094,03	0,00	653.540,98	781.635,01	0,00	781.635,01	135.708,61	517.832,37
20	TOTAL (Incluido el SAC)	364.280,93	1.233.691,74	739.769,00	2.337.741,67	65.159,36	2.402.901,03	403.280,23	1.635.339,8


C.P. Alba Esther Caicheo
Jefe División Contable
Dirección Provincial de Energía