

PODER LEGISLATIVO



PROVINCIA DE TIERRA DEL FUEGO,
ANTÁRTIDA E ISLAS DEL ATLÁNTICO SUR
REPÚBLICA ARGENTINA

COMUNICACIONES OFICIALES

Nº 101

PERÍODO LEGISLATIVO 2011

EXTRACTO D.P.E. NOTA Nº 3002/11 ADJUNTANDO INFORME COMPREN-
DIDO DESDE ENERO A JULIO DE 2011, DANDO CUMPLIMIENTO A LO NORMA-
DO EN EL ART. VEINTE DE LA LEY PROVINCIAL 841.

Entró en la Sesión de: 15 MAR. 2012

Girado a Comisión Nº CB


Orden del día Nº _____



PROVINCIA DE TIERRA DEL FUEGO,
ANTÁRTIDA E ISLAS DEL ATLÁNTICO SUR

REPÚBLICA ARGENTINA

DIRECCIÓN PROVINCIAL DE ENERGÍA



PODER LEGISLATIVO
PRESIDENCIA

Nº 1200

29-10-11

HORA: 12:40

FIRMA: *[Signature]*

NOTA Nº 3002/11.-
LETRA: "D.P.E.".-

PODER LEGISLATIVO
SECRETARIA LEGISLATIVA

08 NOV 2011

MESA DE ENTRADA

Nº 101 HSA 1232 FIRMA: *[Signature]*

Ushuaia, 26 de Octubre de 2011.-

Legislatura de la Provincia de
Tierra del Fuego A.e I.del A.S.
S / D

Me dirijo a Ustedes, de acuerdo a lo normado por el artículo veinte de la Ley Provincial Nº 841, promulgada por Decreto Provincial Nº 1152/11, a efectos de adjuntar la información del periodo: Enero a Julio 2011, según el siguiente detalle:

- 1- Ejecución Presupuestaria de recursos.
- 2- Detalle de la recaudación de los recursos Nacionales.
- 3- Ejecución Presupuestaria de gastos, al máximo nivel de desagregación posible.
- 4- Esquema Ahorro Inversión Financiamiento –Etapa Devengado- Pagado- Pagado Ejercicios Anteriores.
- 5- Avance financiero de las obras en ejecución.
- 6- El estado de las Licitaciones Publicas. (No hay Lic Publicas 2011)
- 7- Listado de los Anticipos financieros .
- 8- Situación de la Tesorería.
- 9- Movimiento del Tesoro. Detalle de las Cuenta Bancarias.
- 10- Stock de la deuda financiera y deuda consolidada
- 11- Planta de cargos . Nomina del personal.
- 12- Detalle de los recursos con afectación específica.

Sin otro particular, saludo a ustedes muy atentamente.

Dirección
Provincial
De Energía

A.E.C

[Signature]

[Signature]

Arq. DANIEL LEPEZ
Presidente
Dirección Prov. De Energía

*Remite a la Secretaría Legislativa
USHUAIA, 01/NOV/11*

[Signature]

Prof. Fabio MARINELLO
Vicepresidente 1º
a cargo de la Presidencia
Poder Legislativo



PROVINCIA DE TIERRA DEL FUEGO

ADMINISTRACIÓN PROVINCIAL

EJECUCIÓN DE RECURSOS POR RUBRO

Organismo: Dirección Provincial de Energía

Mes: 7 Año: 2011

COD. RECURSO	RECURSOS	FORMULADO	AUMENTOS	DISMINUCIONES	DEFINITIVO	EJECUTADO	SALDO
100000000	RECURSOS	100.238.852,00	0,00	0,00	100.238.852,00	43.021.397,16	57.217.454,84
101000000	INGRESOS TRIBUTARIOS	26.960.621,00	0,00	0,00	26.960.621,00	11.375.992,99	15.584.628,01
101010000	101010000	0,00	0,00	0,00	0,00	0,00	0,00
101020000	101020000	0,00	0,00	0,00	0,00	0,00	0,00
101030000	101030000	0,00	0,00	0,00	0,00	0,00	0,00
101040000	101040000	0,00	0,00	0,00	0,00	0,00	0,00
101040100	Otros Tributos de Origen Naci	26.960.621,00	0,00	0,00	26.960.621,00	11.375.992,99	15.584.628,01
101040200	Otros Tributos de Jurisdicción	26.390.621,00	0,00	0,00	26.390.621,00	11.037.881,43	15.352.739,57
101060000	101060000	570.000,00	0,00	0,00	570.000,00	338.111,56	231.888,44
102000000	INGRESOS NO TRIBUTARIOS	1.140.000,00	0,00	0,00	1.140.000,00	572.376,68	567.623,32
102010000	Tasas	0,00	0,00	0,00	0,00	0,00	0,00
102020000	Derechos	0,00	0,00	0,00	0,00	0,00	0,00
102040000	Regalias	0,00	0,00	0,00	0,00	0,00	0,00
102050000	Alquileres	0,00	0,00	0,00	0,00	0,00	0,00
102060000	Multas	0,00	0,00	0,00	0,00	0,00	0,00
102090000	Otros Ingresos No Tributarios	1.140.000,00	0,00	0,00	1.140.000,00	572.376,68	567.623,32
102090900	Otros	1.140.000,00	0,00	0,00	1.140.000,00	572.376,68	567.623,32
103000000	CONTRIBUCIONES	0,00	0,00	0,00	0,00	0,00	0,00
103010000	Contribuciones al Servicio Previs	0,00	0,00	0,00	0,00	0,00	0,00
103020000	Contribuciones a las Obras Soci	0,00	0,00	0,00	0,00	0,00	0,00
104000000	VENTA DE BS. Y SER. DE ADMIN	0,00	0,00	0,00	0,00	0,00	0,00
105000000	INGRESOS DE OPERACIÓN	72.138.231,00	0,00	0,00	72.138.231,00	31.073.027,49	41.065.203,51
105020000	Venta Bruta de Servicios	72.138.231,00	0,00	0,00	72.138.231,00	31.073.027,49	41.065.203,51
106000000	RENTAS DE LA PROPIEDAD	0,00	0,00	0,00	0,00	0,00	0,00
106010000	Intereses por Prestamos	0,00	0,00	0,00	0,00	0,00	0,00
106020000	Intereses por Depósitos	0,00	0,00	0,00	0,00	0,00	0,00
106030000	Intereses por Títulos y Valores	0,00	0,00	0,00	0,00	0,00	0,00
107000000	TRANSFERENCIAS CORRIENTES	0,00	0,00	0,00	0,00	0,00	0,00
200000000	RECURSOS DE CAPITAL	0,00	0,00	0,00	0,00	0,00	0,00



C.P. Alba Estévez
Jefe División de Ejecución de
Dirección Provincial de Energía



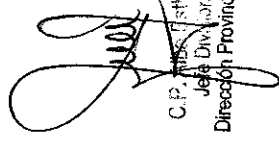
PROVINCIA DE TIERRA DEL FUEGO

ADMINISTRACIÓN PROVINCIAL

EJECUCIÓN DE RECURSOS POR RUBRO

Organismo: Dirección Provincial de Energía Mes: 7 Año: 2011

COD. RECURSO	RECURSOS	FORMULADO	AUMENTOS	DISMINUCIONES	DEFINITIVO	EJECUTADO	SALDO
201000000	RECURSOS PROPIOS DE CAPIT	0,00	0,00	0,00	0,00	0,00	0,00
202000000	TRANSFERENCIAS DE CAPITAL	0,00	0,00	0,00	0,00	0,00	0,00
301000000	VENTA DE TITULOS Y VALORES	0,00	0,00	0,00	0,00	0,00	0,00
302000000	VENTA DE ACCIONES Y PARTICIP	0,00	0,00	0,00	0,00	0,00	0,00
303000000	RECUPERACION DE PRESTAMO	0,00	0,00	0,00	0,00	0,00	0,00
304000000	RECUPERACION DE PRESTAMO	0,00	0,00	0,00	0,00	0,00	0,00
305000000	DISMINUCIÓN DE OTROS ACTIV	0,00	0,00	0,00	0,00	0,00	0,00
305010100	De Caja y Bancos	0,00	0,00	0,00	0,00	0,00	0,00
306000000	ENDEUDAMIENTO PUBLICO	0,00	0,00	0,00	0,00	0,00	0,00
307000000	OBTENCIÓN DE PRESTAMOS	313.250,00	0,00	0,00	313.250,00	313.250,00	0,00
308000000	INCREMENTO DE OTROS PASIV	0,00	0,00	0,00	0,00	0,00	0,00
309000000	INCREMENTO DEL PATRIMONIO	12.501.267,20	0,00	0,00	12.501.267,20	12.501.267,20	0,00
309030000	Incremento de los Resultados	12.501.267,20	0,00	0,00	12.501.267,20	12.501.267,20	0,00
401000000	CONTRIBUCIONES FIGURATIVAS	0,00	0,00	0,00	0,00	0,00	0,00


 C. P. José Esteban Caichán
 Jefe División Contable
 Dirección Provincial de Energía

INFORME : INGRESOS DE FONDOS NACIONALES

LEY 24065 FEDEI

Fecha Deposito Bancario	Concepto	Importe
13/01/2011	FEDEI FNEE NOV/10	\$ 588,036.44
04/03/2011	FEDEI FNEE 01/11	\$ 1,055,720.96
04/03/2011	FEDEI ICL 01/11	\$ 498,273.61
29/03/2011	FEDEI FNEE 02/11	\$ 690,841.56
30/03/2011	FEDEI ICL 02/11	\$ 638,364.77
27/04/2011	FEDEI ICL 03/11	\$ 597,302.38
28/04/2011	FEDEI FNEE 03/11	\$ 712,395.65
02/06/2011	FEDEI ICL 04/11	\$ 592,027.45
02/06/2011	FEDEI FNEE 04/11	\$ 608,175.51
24/06/2011	FEDEI ICL 05/11	\$ 638,858.14
24/06/2011	FEDEI FNEE 05/11	\$ 655,093.82
	TOTAL	\$ 7,275,090.29

LEY 24065 FONDO COMPENSADOR

Fecha Deposito Bancario	Concepto	Importe
25/02/2011	FCT ENERO/11	\$ 1,067,652.85
29/03/2011	FCT FEBRERO/11	\$ 700,043.55
26/04/2011	FCT MARZO 2011	\$ 721,758.90
02/06/2011	FCT ABRIL 2011	\$ 613,021.83
24/06/2011	FCT MAYO 2011	\$ 660,314.01
	TOTAL	\$ 3,762,791.14


 C.P. Alba Esther Caicheo
 Jefe División Contable
 Dirección Provincial de Energía



PROVINCIA DE TIERRA DEL FUEGO
ADMINISTRACIÓN PROVINCIAL

EJECUCIÓN DE GASTOS POR OBJETO A NIVEL DE PARCIAL

Mes: 7 Año: 2011

Organismo: Dirección Provincial de Energía

COD. GASTO	GASTOS	CREDITO ORIGINAL	AUMENTOS	DISMINUCIONES	CREDITO VIGENTE	COMPROMISO	DEVENGADO	MANDADO A PAGAR	PAGADO	NO EJECUTADO
10000	GASTOS EN PERSONAL	27.772.243,00	0,00	30.000,00	27.742.243,00	15.978.460,41	15.978.460,41	0,00	13.807.051,83	11.763.782,59
10100	Personal permanente	24.391.404,00	0,00	30.000,00	24.361.404,00	14.926.989,64	14.926.989,64	0,00	12.888.070,95	9.434.415,36
10101	Retribuciones del Cargo	6.831.239,00	0,00	0,00	6.831.239,00	1.588.027,92	1.588.027,92	0,00	1.067.450,19	5.243.211,08
10103	Retribuciones que no hacen al c	10.491.127,00	0,00	30.000,00	10.461.127,00	7.660.360,04	7.660.360,04	0,00	6.576.890,13	2.800.766,96
10104	Sueldo anual complementario	987.620,00	0,00	0,00	987.620,00	852.255,80	852.255,80	0,00	848.608,29	115.364,20
10105	Otros gastos en personal	3.110.584,00	0,00	0,00	3.110.584,00	2.510.436,42	2.510.436,42	0,00	2.400.168,55	600.147,58
10106	Contribuciones patronales	2.990.834,00	0,00	0,00	2.990.834,00	2.315.908,46	2.315.908,46	0,00	1.996.893,79	674.925,54
10200	Personal Temporario	0,00	0,00	0,00	0,00	0,00	0,00	0,00	0,00	0,00
10300	Servicios extraordinarios	1.209.086,00	0,00	0,00	1.209.086,00	289.162,63	289.162,63	0,00	262.196,62	919.923,37
10301	Retribuciones extraordinarias	984.784,00	0,00	0,00	984.784,00	247.112,30	247.112,30	0,00	223.413,60	737.671,70
10303	Contribuciones patronales	224.302,00	0,00	0,00	224.302,00	42.050,33	42.050,33	0,00	38.783,02	182.251,67
10400	Asignaciones familiares	633.276,00	0,00	0,00	633.276,00	513.635,65	513.635,65	0,00	451.621,95	119.640,35
10401	Asignaciones familiares	633.276,00	0,00	0,00	633.276,00	513.635,65	513.635,65	0,00	451.621,95	119.640,35
10500	Asistencia social al personal	769.210,00	0,00	0,00	769.210,00	16.446,84	16.446,84	0,00	12.995,66	752.763,16
10501	Asistencia social al personal	728.301,00	0,00	0,00	728.301,00	14.510,82	14.510,82	0,00	11.386,82	713.790,18
10502	Seguro social obligatorio	40.909,00	0,00	0,00	40.909,00	1.936,02	1.936,02	0,00	1.608,84	36.972,98
10600	Beneficios y compensaciones	769.257,00	0,00	0,00	769.257,00	232.226,65	232.226,65	0,00	192.226,65	537.040,35
10601	Beneficios y compensaciones	769.257,00	0,00	0,00	769.257,00	232.226,65	232.226,65	0,00	192.226,65	537.040,35
20000	BIENES DE CONSUMO	24.494.523,00	800.000,00	0,00	25.294.523,00	10.760.688,74	10.634.011,87	500,00	10.359.726,96	14.660.511,13
20100	Productos alimenticios, agropecuar	41.300,00	0,00	0,00	41.300,00	9.635,00	9.635,00	0,00	9.635,00	31.665,00
20101	Alimentos para personas	38.150,00	0,00	0,00	38.150,00	9.055,00	9.055,00	0,00	9.055,00	29.095,00
20105	Madera, corcho y sus manufactu	3.150,00	0,00	0,00	3.150,00	580,00	580,00	0,00	580,00	2.570,00
20200	Textiles y vestuario	279.200,00	0,00	0,00	279.200,00	134.521,55	134.521,55	500,00	134.521,55	144.678,45
20202	Prendas de vestir	277.200,00	0,00	0,00	277.200,00	134.021,55	134.021,55	0,00	134.021,55	143.178,45
20203	Confeciones textiles	2.000,00	0,00	0,00	2.000,00	500,00	500,00	500,00	500,00	1.500,00
20300	Productos de papel, cartón e impre	33.300,00	0,00	0,00	33.300,00	26.417,00	26.417,00	0,00	26.417,00	6.883,00
20301	Papel de escritorio y cartón	3.000,00	0,00	0,00	3.000,00	0,00	0,00	0,00	0,00	3.000,00
20303	Productos de artes gráficas	25.300,00	0,00	0,00	25.300,00	22.212,00	22.212,00	0,00	22.212,00	3.088,00
20305	Libros revistas y periódicos	5.000,00	0,00	0,00	5.000,00	4.205,00	4.205,00	0,00	4.205,00	795,00

C.P. Ana Esther Caicheo
Jefe División Contable
Dirección Provincial de Energía





PROVINCIA DE TIERRA DEL FUEGO
ADMINISTRACIÓN PROVINCIAL

EJECUCIÓN DE GASTOS POR OBJETO A NIVEL DE PARCIAL

Organismo: Dirección Provincial de Energía Mes: 7 Año: 2011

COD. GASTO	GASTOS	CREDITO ORIGINAL	AUMENTOS	DISMINUCIONES	CREDITO VIGENTE	COMPROMISO	DEVENGADO	MANDADO A PAGAR	PAGADO	NO EJECUTADO
20400	Productos de cuero y caucho	48.200,00	0,00	0,00	48.200,00	9.912,00	9.912,00	0,00	9.912,00	38.288,00
20402	Artículos de cuero	1.000,00	0,00	0,00	1.000,00	0,00	0,00	0,00	0,00	1.000,00
20404	Cubiertas y cámaras de aire	47.200,00	0,00	0,00	47.200,00	9.912,00	9.912,00	0,00	9.912,00	37.288,00
20500	Productos químicos, combustibles	453.800,00	0,00	0,00	453.800,00	185.196,38	171.586,98	0,00	139.431,84	282.213,02
20501	Compuestos químicos	30.700,00	0,00	0,00	30.700,00	6.644,00	0,00	0,00	0,00	30.700,00
20502	Productos farmacéuticos y medic	2.100,00	0,00	0,00	2.100,00	89,80	89,80	0,00	89,80	2.010,20
20505	Tintas pinturas y colorantes	13.000,00	0,00	0,00	13.000,00	3.554,50	3.554,50	0,00	3.265,10	9.445,50
20506	Combustibles y lubricantes	406.000,00	0,00	0,00	406.000,00	184.911,08	167.942,68	0,00	136.076,94	238.057,32
20600	Productos de material plástico	2.000,00	0,00	0,00	2.000,00	0,00	0,00	0,00	0,00	2.000,00
20602	Productos de minerales no metálico	13.100,00	0,00	0,00	13.100,00	246,78	246,78	0,00	246,78	12.853,22
20605	Productos de vidrio	1.500,00	0,00	0,00	1.500,00	0,00	0,00	0,00	0,00	1.500,00
20700	Cemento cal y yeso	11.600,00	0,00	0,00	11.600,00	246,78	246,78	0,00	246,78	11.353,22
20701	Productos ferrosos	75.000,00	0,00	0,00	75.000,00	19.744,97	19.319,09	0,00	19.319,09	55.680,91
20702	Productos no ferrosos	42.500,00	0,00	0,00	42.500,00	15.562,30	15.136,42	0,00	15.136,42	27.363,58
20704	Estructuras metálicas acabadas	1.500,00	0,00	0,00	1.500,00	0,00	0,00	0,00	0,00	1.500,00
20705	Herramientas menores	9.000,00	0,00	0,00	9.000,00	0,00	0,00	0,00	0,00	9.000,00
20800	Minerales	22.000,00	0,00	0,00	22.000,00	4.182,67	4.182,67	0,00	4.182,67	17.817,33
20802	Petróleo crudo y gas natural	20.674.100,00	800.000,00	0,00	21.474.100,00	9.547.322,70	9.540.088,39	0,00	9.320.550,39	11.934.031,61
20804	Piedra, arcilla y arena	20.670.000,00	800.000,00	0,00	21.470.000,00	9.547.322,70	9.540.088,39	0,00	9.320.550,39	11.929.931,61
20900	Otros bienes de consumo	4.100,00	0,00	0,00	4.100,00	0,00	0,00	0,00	0,00	4.100,00
20901	Elementos de limpieza	2.876.523,00	0,00	0,00	2.876.523,00	818.189,36	722.305,08	0,00	699.693,31	2.154.217,92
20902	Utilidades de escritorio, oficina y ens	52.000,00	0,00	0,00	52.000,00	9.837,24	5.633,04	0,00	5.633,04	46.366,96
20903	Repuestos y accesorios	24.500,00	0,00	0,00	24.500,00	8.349,16	8.349,16	0,00	8.349,16	16.150,84
20909	Otros n.e.p	413.569,00	0,00	0,00	413.569,00	52.805,65	29.287,59	0,00	29.287,60	384.281,41
30000	SERVICIOS NO PERSONALES	1.691.000,00	0,00	0,00	1.691.000,00	740.241,12	672.079,10	0,00	649.467,32	1.018.920,90
30100	Servicios básicos	695.454,00	0,00	0,00	695.454,00	6.956,19	6.956,19	0,00	6.956,19	688.497,81
30101	Energía eléctrica	11.100.792,00	0,00	810.000,00	10.290.792,00	3.348.767,10	2.259.353,13	0,00	2.133.408,49	8.031.438,87
		1.259.800,00	0,00	0,00	1.259.800,00	394.394,55	333.526,40	0,00	333.526,40	926.273,60
		399.000,00	0,00	0,00	399.000,00	144.310,00	144.310,00	0,00	144.310,00	254.690,00

C.P. Alba Estrella Caichez
Jefe División Contable
Dirección Provincial de Energía





PROVINCIA DE TIERRA DEL FUEGO
ADMINISTRACIÓN PROVINCIAL


EJECUCIÓN DE GASTOS POR OBJETO A NIVEL DE PARCIAL

Organismo: Dirección Provincial de Energía Mes: 7 Año: 2011

COD. GASTO	GASTOS	CREDITO ORIGINAL	AUMENTOS	DISMINUCIONES	CREDITO VIGENTE	COMPROMISO	DEVENGADO	MANDADO A PAGAR	PAGADO	NO EJECUTADO
30102	Agua	70.000,00	0,00	0,00	70.000,00	22.066,14	22.066,14	0,00	22.066,14	47.933,86
30103	Gas	27.500,00	0,00	0,00	27.500,00	13.513,53	13.513,53	0,00	13.513,53	13.986,47
30104	Teléfonos, telex y telefax	100.000,00	0,00	0,00	100.000,00	54.741,45	54.741,45	0,00	54.741,45	45.258,55
30105	correos y telégrafo	662.600,00	0,00	0,00	662.600,00	159.763,43	98.895,28	0,00	98.895,28	563.704,72
30109	Otros n.e.p.	700,00	0,00	0,00	700,00	0,00	0,00	0,00	0,00	700,00
30200	Alquileres y derechos	128.200,00	0,00	0,00	128.200,00	42.600,00	38.200,00	0,00	27.600,00	90.000,00
30202	Alquileres de maquinaria, equipo	58.000,00	0,00	0,00	58.000,00	6.000,00	6.000,00	0,00	0,00	52.000,00
30205	Arrendamiento de tierras y terrenos	70.000,00	0,00	0,00	70.000,00	36.600,00	32.200,00	0,00	27.600,00	37.800,00
30206	Derechos de bienes intangibles	200,00	0,00	0,00	200,00	0,00	0,00	0,00	0,00	200,00
30300	Mantenimiento, reparación y limpie	5.889.592,00	0,00	810.000,00	5.079.592,00	328.197,45	142.507,00	0,00	142.507,00	4.937.085,00
30301	Mantenimiento y reparación de e	2.000,00	0,00	0,00	2.000,00	0,00	0,00	0,00	0,00	2.000,00
30302	Mantenimiento y reparación de v	84.000,00	0,00	0,00	84.000,00	7.541,00	7.541,00	0,00	7.541,00	76.459,00
30303	Mantenimiento y reparación de m	5.471.592,00	0,00	810.000,00	4.661.592,00	0,00	0,00	0,00	0,00	4.661.592,00
30305	Limpieza, aso y fumigación	332.000,00	0,00	0,00	332.000,00	320.656,45	134.966,00	0,00	134.966,00	197.034,00
30400	Servicios técnicos y profesionales	813.500,00	0,00	0,00	813.500,00	159.684,61	132.884,61	0,00	132.884,61	680.615,39
30401	Estudios, investigaciones y proye	305.500,00	0,00	0,00	305.500,00	0,00	0,00	0,00	0,00	305.500,00
30402	Médicos y sanitarios	164.000,00	0,00	0,00	164.000,00	61.226,50	45.529,50	0,00	45.529,50	118.470,50
30405	De capacitación	55.000,00	0,00	0,00	55.000,00	0,00	0,00	0,00	0,00	55.000,00
30406	De informática y sistemas compu	155.000,00	0,00	0,00	155.000,00	38.030,11	27.030,11	0,00	27.030,11	127.969,89
30409	Otros n.e.p.	134.000,00	0,00	0,00	134.000,00	60.425,00	60.425,00	0,00	60.425,00	73.575,00
30500	Servicios comerciales y financieros	970.000,00	0,00	0,00	970.000,00	815.400,11	664.157,51	0,00	661.893,51	305.842,49
30501	Transporte	43.300,00	0,00	0,00	43.300,00	12.095,87	12.095,87	0,00	12.095,87	31.204,13
30504	Primas y gastos de seguros	601.000,00	0,00	0,00	601.000,00	540.315,24	389.072,64	0,00	386.808,64	211.927,36
30505	Comisiones y gastos bancarios	325.700,00	0,00	0,00	325.700,00	262.989,00	262.989,00	0,00	262.989,00	62.711,00
30600	Publicidad y propaganda	55.000,00	0,00	0,00	55.000,00	6.400,00	6.400,00	0,00	6.400,00	48.600,00
30700	Paseajes y viáticos	53.000,00	0,00	0,00	53.000,00	18.423,15	18.423,15	0,00	16.662,59	34.576,85
30701	Paseajes	23.000,00	0,00	0,00	23.000,00	12.353,15	12.353,15	0,00	10.592,59	10.646,85
30702	Viáticos	30.000,00	0,00	0,00	30.000,00	6.070,00	6.070,00	0,00	6.070,00	23.930,00
30800	Impuestos, derechos y tasas	78.700,00	0,00	0,00	78.700,00	30.721,42	30.721,42	0,00	30.721,42	47.978,58

[Handwritten Signature]

C. P. Alba Estigarribia
Jefe División Contable
Dirección Provincial de Energía





PROVINCIA DE TIERRA DEL FUEGO
ADMINISTRACIÓN PROVINCIAL

EJECUCIÓN DE GASTOS POR OBJETO A NIVEL DE PARCIAL

Organismo: Dirección Provincial de Energía Mes: 7 Año: 2011

COD. GASTO	GASTOS	CREDITO ORIGINAL	AUMENTOS	DISMINUCIONES	CREDITO VIGENTE	COMPROMISO	DEVENGADO	MANDADO A PAGAR	PAGADO	NO EJECUTADO
30802	Impuestos directos	26.300,00	0,00	0,00	26.300,00	11.387,00	11.387,00	0,00	11.387,00	14.933,00
30803	Derechos y tasas	30.800,00	0,00	0,00	30.800,00	17.854,42	17.854,42	0,00	17.854,42	12.945,58
30804	Multas, recargos y gastos judiciales	20.000,00	0,00	0,00	20.000,00	1.500,00	1.500,00	0,00	1.500,00	18.500,00
30809	Otros n.e.p.	1.600,00	0,00	0,00	1.600,00	0,00	0,00	0,00	0,00	1.600,00
30900	Otros Servicios	1.853.000,00	0,00	0,00	1.853.000,00	1.553.745,81	892.433,04	0,00	781.112,96	960.566,96
30901	Servicios de ceremonial	2.000,00	0,00	0,00	2.000,00	0,00	0,00	0,00	0,00	2.000,00
30903	Servicios de vigilancia	630.000,00	0,00	0,00	630.000,00	627.885,17	336.885,17	0,00	336.885,17	293.114,83
30909	Otros n.e.p.	1.221.000,00	0,00	0,00	1.221.000,00	925.860,64	555.547,87	0,00	444.227,79	665.452,13
40000	BIENES DE USO	29.487.408,20	313.250,00	0,00	29.810.658,20	15.778.429,92	8.197.987,18	0,00	3.796.687,48	20.812.871,02
40100	Bienes Preexistentes	0,00	0,00	0,00	0,00	0,00	0,00	0,00	0,00	0,00
40200	Construcciones	13.886.578,20	0,00	0,00	13.886.578,20	4.787.003,93	3.069.670,27	0,00	2.953.662,31	10.816.907,93
40201	Construcciones en bienes de do	13.886.578,20	0,00	0,00	13.886.578,20	4.787.003,93	3.069.670,27	0,00	2.953.662,31	10.816.907,93
40300	Maquinaria y equipo	15.492.830,00	313.250,00	0,00	15.806.080,00	10.968.028,57	6.104.919,49	0,00	819.627,74	9.701.160,51
40301	Maquinaria y equipo de producci	14.117.100,00	313.250,00	0,00	14.430.350,00	10.147.000,83	5.285.291,75	0,00	0,00	9.145.058,25
40302	Equipo de transporte, tracción y	991.230,00	0,00	0,00	991.230,00	791.718,68	791.718,68	0,00	791.718,68	199.511,32
40304	Equipo de comunicación y señal	400,00	0,00	0,00	400,00	238,31	238,31	0,00	238,31	161,69
40305	Equipo educacional y recreativo	0,00	0,00	0,00	0,00	0,00	0,00	0,00	0,00	0,00
40306	Equipo para computación	58.500,00	0,00	0,00	58.500,00	6.893,71	5.483,71	0,00	5.483,71	54.016,29
40307	Equipo de oficina y muebles	50.600,00	0,00	0,00	50.600,00	12.438,00	12.438,00	0,00	12.438,00	38.162,00
40308	Herramientas y repuestos mayor	24.000,00	0,00	0,00	24.000,00	3.514,00	3.514,00	0,00	3.514,00	20.486,00
40309	Equipos varios	250.000,00	0,00	0,00	250.000,00	6.235,04	6.235,04	0,00	6.235,04	243.764,96
40500	Libros, revistas y otros elementos c	2.000,00	0,00	0,00	2.000,00	0,00	0,00	0,00	0,00	2.000,00
40800	Activos intangibles	116.000,00	0,00	0,00	116.000,00	23.397,42	23.397,42	0,00	23.397,42	92.602,58
40801	Programas de computación	116.000,00	0,00	0,00	116.000,00	23.397,42	23.397,42	0,00	23.397,42	92.602,58
50000	TRANSFERENCIAS	10.701.387,00	0,00	0,00	10.701.387,00	5.855.040,51	5.855.040,51	0,00	5.855.040,51	4.846.346,49
50100	Transferencias al sector privado pa	3.970.000,00	0,00	0,00	3.970.000,00	2.493.568,05	2.493.568,05	0,00	2.493.568,05	1.476.431,95
50107	Transferencias a otras instituciones	570.000,00	0,00	0,00	570.000,00	337.434,05	337.434,05	0,00	337.434,05	232.565,95
50108	Transferencias a cooperativas	3.400.000,00	0,00	0,00	3.400.000,00	2.156.134,00	2.156.134,00	0,00	2.156.134,00	1.243.866,00
50200	Transferencias al sector privado p/	4.391.387,00	0,00	0,00	4.391.387,00	2.194.739,61	2.194.739,61	0,00	2.194.739,61	2.196.647,39

C.P. Alba Esther Cardero
Jefe División Contable
Dirección Provincial de Energía





PROVINCIA DE TIERRA DEL FUEGO
ADMINISTRACIÓN PROVINCIAL

EJECUCIÓN DE GASTOS POR OBJETO A NIVEL DE PARCIAL

Mes: 7 Año: 2011

Organismo: Dirección Provincial de Energía

COD. GASTO	GASTOS	CREDITO ORIGINAL	AUMENTOS	DISMINUCIONES	CREDITO VIGENTE	COMPROMISO	DEVENGADO	MANDADO A PAGAR	PAGADO	NO EJECUTADO
50205	Transferencias a cooperativas	4.391.387,00	0,00	0,00	4.391.387,00	2.194.739,61	2.194.739,61	0,00	2.194.739,61	2.194.739,61
50300	Transferencias al Sector Público N	1.200.000,00	0,00	0,00	1.200.000,00	595.381,00	595.381,00	0,00	595.381,00	604.619,00
50301	A la administración central nacido	1.200.000,00	0,00	0,00	1.200.000,00	595.381,00	595.381,00	0,00	595.381,00	604.619,00
50400	Transferencias al Sector Público N	0,00	0,00	0,00	0,00	0,00	0,00	0,00	0,00	0,00
50500	Transferencias al Sector Público em	0,00	0,00	0,00	0,00	0,00	0,00	0,00	0,00	0,00
50600	Transferencias a universidades Nac	0,00	0,00	0,00	0,00	0,00	0,00	0,00	0,00	0,00
50700	Transferencias a Inst. Prov y Munic.	0,00	0,00	0,00	0,00	0,00	0,00	0,00	0,00	0,00
50800	Transferencias a Inst. Prov y Munic	1.140.000,00	0,00	0,00	1.140.000,00	571.351,85	571.351,85	0,00	571.351,85	568.648,15
50806	Transf. a gobiernos municipales	1.140.000,00	0,00	0,00	1.140.000,00	571.351,85	571.351,85	0,00	571.351,85	568.648,15
50900	Transferencias al exterior	0,00	0,00	0,00	0,00	0,00	0,00	0,00	0,00	0,00
60000	ACTIVOS FINANCIEROS	0,00	0,00	0,00	0,00	0,00	0,00	0,00	0,00	0,00
60100	Aportes de capital	0,00	0,00	0,00	0,00	0,00	0,00	0,00	0,00	0,00
60200	Préstamos a corto plazo	0,00	0,00	0,00	0,00	0,00	0,00	0,00	0,00	0,00
60300	Préstamos a largo plazo	0,00	0,00	0,00	0,00	0,00	0,00	0,00	0,00	0,00
60400	Títulos y valores	0,00	0,00	0,00	0,00	0,00	0,00	0,00	0,00	0,00
60500	Inventario de disponibilidades	0,00	0,00	0,00	0,00	0,00	0,00	0,00	0,00	0,00
60600	Incremento de cuentas a cobrar	0,00	0,00	0,00	0,00	0,00	0,00	0,00	0,00	0,00
60700	Incremento de documentos a cobrar	0,00	0,00	0,00	0,00	0,00	0,00	0,00	0,00	0,00
60800	Incremento de activos diferidos y ad	0,00	0,00	0,00	0,00	0,00	0,00	0,00	0,00	0,00
70000	SERVICIO DE LA DEUDA Y DISMINU	9.173.766,00	0,00	0,00	9.173.766,00	0,00	0,00	0,00	0,00	9.173.766,00
70100	Servicio de la deuda interna	9.173.766,00	0,00	0,00	9.173.766,00	0,00	0,00	0,00	0,00	9.173.766,00
70106	Intereses de la deuda interna a l	2.651.550,00	0,00	0,00	2.651.550,00	0,00	0,00	0,00	0,00	2.651.550,00
70107	Amortización de la deuda interna	6.522.216,00	0,00	0,00	6.522.216,00	0,00	0,00	0,00	0,00	6.522.216,00
70200	Servicio de la deuda externa	0,00	0,00	0,00	0,00	0,00	0,00	0,00	0,00	0,00
70300	Intereses por préstamos recibidos	0,00	0,00	0,00	0,00	0,00	0,00	0,00	0,00	0,00
70400	Disminución de préstamos a corto	0,00	0,00	0,00	0,00	0,00	0,00	0,00	0,00	0,00
70500	Disminución de préstamos a largo	0,00	0,00	0,00	0,00	0,00	0,00	0,00	0,00	0,00
70600	Disminución de cuentas y documen	0,00	0,00	0,00	0,00	0,00	0,00	0,00	0,00	0,00
70601	Disminución de cuentas a pagar	0,00	0,00	0,00	0,00	0,00	0,00	0,00	0,00	0,00



C.P. Alba Esther Calahorra
Jefe División Contable
Dirección Provincial de Energía




PROVINCIA DE TIERRA DEL FUEGO
ADMINISTRACIÓN PROVINCIAL

EJECUCIÓN DE GASTOS POR OBJETO A NIVEL DE PARCIAL

Mes: 7 Año: 2011

Organismo: Dirección Provincial de Energía

COD. GASTO	GASTOS	CREDITO ORIGINAL	AUMENTOS	DISMINUCIONES	CREDITO VIGENTE	COMPROMISO	DEVENGADO	MANDADO A PAGAR	PAGADO	NO EJECUTADO
70700	Disminución de depósitos en instiitu	0,00	0,00	0,00	0,00	0,00	0,00	0,00	0,00	0,00
70800	Disminución de otros pasivos	0,00	0,00	0,00	0,00	0,00	0,00	0,00	0,00	0,00
70900	Conversión de la deuda	0,00	0,00	0,00	0,00	0,00	0,00	0,00	0,00	0,00
80000	OTROS GASTOS	0,00	0,00	0,00	0,00	0,00	0,00	0,00	0,00	0,00
80100	Intereses de instituciones Publicas	0,00	0,00	0,00	0,00	0,00	0,00	0,00	0,00	0,00
80200	Depreciación y amortización	0,00	0,00	0,00	0,00	0,00	0,00	0,00	0,00	0,00
80300	Descuentos y bonificaciones	0,00	0,00	0,00	0,00	0,00	0,00	0,00	0,00	0,00
80400	Otros pérdidas	0,00	0,00	0,00	0,00	0,00	0,00	0,00	0,00	0,00
80500	Disminución del patrimonio	0,00	0,00	0,00	0,00	0,00	0,00	0,00	0,00	0,00
90000	GASTOS FIGURATIVOS	0,00	40.000,00	0,00	40.000,00	0,00	0,00	0,00	0,00	40.000,00
90100	Gastos Figurativos de la Adm. Prov	0,00	40.000,00	0,00	40.000,00	0,00	0,00	0,00	0,00	40.000,00
90101	Contribuciones a la administraci	0,00	10.000,00	0,00	10.000,00	0,00	0,00	0,00	0,00	10.000,00
90103	Contribución a instituciones de s	0,00	30.000,00	0,00	30.000,00	0,00	0,00	0,00	0,00	30.000,00
90200	Gastos Figurativos de la Adm. Prov	0,00	0,00	0,00	0,00	0,00	0,00	0,00	0,00	0,00
90300	Gastos Figurativos de la Adm. Prov	0,00	0,00	0,00	0,00	0,00	0,00	0,00	0,00	0,00


C.P. Aldo Esteban Garachau
Jefe División Contable
Dirección Provincial de Energía





Provincia de Tierra del Fuego,
Antártida e Islas del Atlántico Sur
República Argentina

PROVINCIA DE TIERRA DEL FUEGO


ESQUEMA AHORRO - INVERSION - FINANCIAMIENTO



ORGANISMO: Dirección Provincial de Energía
ETAPA: Devengado
MES 7 DE 2011
TRIMESTRE 3

En Pesos

COD	CONCEPTO	IMPORTE
10000000	INGRESOS CORRIENTES	42.449.020,48
10100000	TRIBUTARIOS	11.375.992,99
10101000	De Origen Provincial	338.111,56
10101010	Ingresos Brutos	0,00
10101080	Ley Territorial N° 326 - Bomberos Voluntarios	338.111,56
10102000	De Origen Nacional	11.037.881,43
10102140	Fondo Sub. Comp. de Tarifas Electricas Ley N° 24.065	3.762.791,14
10103000	Afectados a Obras Públicas	7.275.090,29
10103030	F.E.D.E.I. - Ley N° 23.966	7.275.090,29
10104000	CONTRIBUCIONES A LA SEGURIDAD SOCIAL	0,00
10200000	NO TRIBUTARIOS	0,00
10201250	Regalías Hidrocarburíferas	0,00
10300000	VENTA DE BS. Y SERV. DE LA ADMIN. PUBLICA	31.073.027,49
10309000	Servicios Dirección Prov. de Energia	31.073.027,49
10400000	RENTAS DE LA PROPIEDAD	0,00
10500000	TRANSFERENCIAS CORRIENTES	0,00
10502000	del Sector Público Nacional	0,00
20000000	GASTOS CORRIENTES	31.960.774,46
20100000	GASTOS DE CONSUMO	28.871.825,41
20101000	Personal	15.978.460,41
20102000	Bienes de Consumo	10.634.011,87
20103000	Servicios	2.259.353,13
20200000	RENTAS DE LA PROPIEDAD	0,00
20300000	PRESTACIONES DE LA SEGURIDAD SOCIAL	0,00
20400000	TRANSFERENCIAS CORRIENTES	3.088.949,05
20401000	Al Sector Privado	2.493.568,05
20401070	Cooperativa Eléctrica Río Grande	2.156.134,00
20401080	Otros	337.434,05
20402000	Al Sector Público	595.381,00
20402010	Municipios	0,00
20402040	Otros	595.381,00
30000000	III. RESULTADO ECONOMICO (I-II)	10.488.246,01
40000000	IV. INGRESOS DE CAPITAL	0,00
40100000	RECURSOS PROPIOS DE CAPITAL	0,00
40200000	TRANSFERENCIAS DE CAPITAL	0,00
40202000	del Sector Público Nacional	0,00
40202010	de la Adm. Central Nacional	0,00
40300000	DISMINUCIÓN DE LA INVERSION FINANCIERA	0,00
40302000	Recupero de Prestamos de Corto Plazo	0,00
40303000	Recupero de Prestamos de Largo Plazo	0,00
50000000	V. GASTOS DE CAPITAL	11.964.078,34


C.P. Alba Esther Caicheo
Jefe División Contable
Dirección Provincial de Energía



Provincia de Tierra del Fuego,
Antártida e Islas del Atlántico Sur
República Argentina

PROVINCIA DE TIERRA DEL FUEGO

ESQUEMA AHORRO - INVERSION - FINANCIAMIENTO



ORGANISMO: Dirección Provincial de Energía
ETAPA: Devengado
MES 7 DE 2011
TRIMESTRE 3

En Pesos

COD	CONCEPTO	IMPORTE
501000000	INVERSION REAL DIRECTA	9.197.986,88
501010000	Maquinaria y Equipo	6.104.919,19
501020000	Construcciones	3.069.670,27
501020100	Con Rentas Generales	192.619,99
501020200	Con Recursos Afectados	2.877.050,28
501030000	Bienes Preexistentes	0,00
501040000	Otros	23.397,42
502000000	TRANSFERENCIAS DE CAPITAL	2.766.091,46
502010000	Al Sector Privado	2.194.739,61
502010200	a Empresas	2.194.739,61
502010201	Cooperativa Electrica Río Grande	2.194.739,61
502020000	Al Sector Público	571.351,85
502020100	Municipios	0,00
502020300	Otros	571.351,85
503000000	INVERSION FINANCIERA	0,00
503010000	Aportes de Capital	0,00
503020000	Concesión de Préstamos	0,00
600000000	VI. INGRESOS TOTALES (I+IV)	42.449.020,48
700000000	VII. GASTOS TOTALES (II+V)	43.924.852,80
800000000	VIII. GASTOS PRIMARIOS (VII-Rentas de la Propiedad)	43.924.852,80
900000000	IX. RESULTADO FINANCIERO PREVIO A EROG. FIGUR.(VI-VII)	-1.475.832,32
1000000000	X. CONTRIBUCIONES FIGURATIVAS	0,00
1100000000	XI. GASTOS FIGURATIVOS	0,00
1101000000	Gastos Figurativos de la Adm. Provincial p/ transacciones corriente	0,00
1101010000	Contribuciones a la Adm. Central	0,00
1101020000	Contribuciones a Instituciones Descentralizadas	0,00
1101030000	Contribuciones a Inst. de la Seguridad Social	0,00
1200000000	XII. RESULTADO PRIMARIO (VI-VIII)	-1.475.832,32
1300000000	XIII. RESULTADO FINANCIERO (IX+X-XI)	-1.475.832,32
1400000000	XIV. FUENTES FINANCIERAS	9.659.552,56
1401000000	DISMINUCION DE LA INVERSION FINANCIERA	738.375,33
1401010000	Disminución de Disponibilidades	0,00
1401020000	Disminución de Inversiones Fcras. Temporarias	725.321,40
1401030000	Disminución de Adelantos a Prov. y Cont.	13.053,93
1401040000	Disminución de Otros Activos Financieros	0,00
1402000000	ENDEUDAMIENTO PUBLICO E INCREMENTO DE OTROS PASIVOS	8.921.177,23
1402020000	Colocación de Títulos Públicos	0,00
1402030000	Obtención de Préstamos	313.250,00
1402040000	Incremento de la Deuda Flotante	7.972.936,66
1402050000	Incremento de Otros Pasivos	634.990,57
1500000000	XV. APLICACIONES FINANCIERAS	8.183.722,62

C.P. Alba Esther Caicheo
Jefe División Contable
Dirección Provincial de Energía



Provincia de Tierra del Fuego,
Antártida e Islas del Atlántico Sur
República Argentina

PROVINCIA DE TIERRA DEL FUEGO


ESQUEMA AHORRO - INVERSION - FINANCIAMIENTO



ORGANISMO: Dirección Provincial de Energía
ETAPA: Devengado
MES 7 DE 2011
TRIMESTRE 3

En Pesos

COD	CONCEPTO	IMPORTE
1501000000	INVERSION FINANCIERA	3.713.499,15
1501010000	Incremento de Disponibilidades	2.271.203,92
1501020000	Incremento de Inversiones Fcras. Temporarias	0,00
1501040000	Incremento de Adelantos a Prov. y Cont.	808.809,57
1501050000	Incremento de Otros Activos Financieros	633.485,66
1502000000	AMORTIZACION DE DEUDA Y DISMINUCION DE OTROS PASIVOS	4.470.223,47
1502010000	Amortización Títulos Públicos	0,00
1502020000	Devolución de Préstamos Organismos Internacionales	0,00
1502030000	Devolución de Otros Préstamos	0,00
1502040000	Disminucion de la Deuda Flotante	3.911.438,47
1502050000	Disminución de Otros Pasivos	558.785,00
1600000000	OTROS CONCEPTOS NO INFORMADOS	-2,37


C.P. Alba Esther Caicheo
Jefe División Contable
Dirección Provincial de Energía



Provincia de Tierra del Fuego,
Antártida e Islas del Atlántico Sur
República Argentina

PROVINCIA DE TIERRA DEL FUEGO

ESQUEMA AHORRO - INVERSION - FINANCIAMIENTO



ORGANISMO: Dirección Provincial de Energía
ETAPA: Pagado
MES 7 DE 2011
TRIMESTRE 3

En Pesos

COD	CONCEPTO	IMPORTE
100000000	INGRESOS CORRIENTES	42.449.020,48
101000000	TRIBUTARIOS	11.375.992,99
101010000	De Origen Provincial	338.111,56
101010100	Ingresos Brutos	0,00
101010800	Ley Territorial N° 326 - Bomberos Voluntarios	338.111,56
101020000	De Origen Nacional	11.037.881,43
101021400	Fondo Sub. Comp. de Tarifas Electricas Ley N° 24.065	3.762.791,14
101030000	Afectados a Obras Públicas	7.275.090,29
101030300	F.E.D.E.I. - Ley N° 23.966	7.275.090,29
101040000	CONTRIBUCIONES A LA SEGURIDAD SOCIAL	0,00
102000000	NO TRIBUTARIOS	0,00
102012500	Regalías Hidrocarburíferas	0,00
103000000	VENTA DE BS. Y SERV. DE LA ADMIN. PUBLICA	31.073.027,49
103090000	Servicios Dirección Prov. de Energía	31.073.027,49
104000000	RENTAS DE LA PROPIEDAD	0,00
105000000	TRANSFERENCIAS CORRIENTES	0,00
105020000	del Sector Público Nacional	0,00
200000000	GASTOS CORRIENTES	29.389.136,33
201000000	GASTOS DE CONSUMO	26.300.187,28
201010000	Personal	13.807.051,83
201020000	Bienes de Consumo	10.359.726,96
201030000	Servicios	2.133.408,49
202000000	RENTAS DE LA PROPIEDAD	0,00
203000000	PRESTACIONES DE LA SEGURIDAD SOCIAL	0,00
204000000	TRANSFERENCIAS CORRIENTES	3.088.949,05
204010000	Al Sector Privado	2.493.568,05
204010700	Cooperativa Eléctrica Río Grande	2.156.134,00
204010800	Otros	337.434,05
204020000	Al Sector Público	595.381,00
204020100	Municipios	0,00
204020400	Otros	595.381,00
300000000	III. RESULTADO ECONOMICO (I-II)	13.059.884,14
400000000	IV. INGRESOS DE CAPITAL	0,00
401000000	RECURSOS PROPIOS DE CAPITAL	0,00
402000000	TRANSFERENCIAS DE CAPITAL	0,00
402020000	del Sector Público Nacional	0,00
402020100	de la Adm. Central Nacional	0,00
403000000	DISMINUCIÓN DE LA INVERSION FINANCIERA	0,00
403020000	Recupero de Prestamos de Corto Plazo	0,00
403030000	Recupero de Prestamos de Largo Plazo	0,00
500000000	V. GASTOS DE CAPITAL	6.562.778,93

Página 1


C.P. Alba Esther Caldeño
Jefe División Contable
Dirección Provincial de Energía



Provincia de Tierra del Fuego,
Antártida e Islas del Atlántico Sur
República Argentina

PROVINCIA DE TIERRA DEL FUEGO

ESQUEMA AHORRO - INVERSION - FINANCIAMIENTO



ORGANISMO: Dirección Provincial de Energía
ETAPA: Pagado
MES 7 DE 2011
TRIMESTRE 3

En Pesos

COD	CONCEPTO	IMPORTE
501000000	INVERSION REAL DIRECTA	3.796.687,47
501010000	Maquinaria y Equipo	819.627,74
501020000	Construcciones	2.953.662,31
501020100	Con Rentas Generales	192.619,99
501020200	Con Recursos Afectados	2.761.042,32
501030000	Bienes Preexistentes	0,00
501040000	Otros	23.397,42
502000000	TRANSFERENCIAS DE CAPITAL	2.766.091,46
502010000	Al Sector Privado	2.194.739,61
502010200	a Empresas	2.194.739,61
502010201	Cooperativa Electrica Rio Grande	2.194.739,61
502020000	Al Sector Público	571.351,85
502020100	Municipios	0,00
502020300	Otros	571.351,85
503000000	INVERSION FINANCIERA	0,00
503010000	Aportes de Capital	0,00
503020000	Concesión de Préstamos	0,00
600000000	VI. INGRESOS TOTALES (I+IV)	42.449.020,48
700000000	VII. GASTOS TOTALES (II+V)	35.951.915,26
800000000	VIII. GASTOS PRIMARIOS (VII-Rentas de la Propiedad)	35.951.915,26
900000000	IX. RESULTADO FINANCIERO PREVIO A EROG. FIGUR.(VI-VII)	6.497.105,21
1000000000	X. CONTRIBUCIONES FIGURATIVAS	0,00
1100000000	XI. GASTOS FIGURATIVOS	0,00
1101000000	Gastos Figurativos de la Adm. Provincial p/ transacciones corriente	0,00
1101010000	Contribuciones a la Adm. Central	0,00
1101020000	Contribuciones a Instituciones Descentralizadas	0,00
1101030000	Contribuciones a Inst. de la Seguridad Social	0,00
1200000000	XII. RESULTADO PRIMARIO (VI-VIII)	6.497.105,21
1300000000	XIII. RESULTADO FINANCIERO (IX+X-XI)	6.497.105,21
1400000000	XIV. FUENTES FINANCIERAS	1.686.615,90
1401000000	DISMINUCION DE LA INVERSION FINANCIERA	738.375,33
1401010000	Disminución de Disponibilidades	0,00
1401020000	Disminución de Inversiones Fcras. Temporarias	0,00
1401030000	Disminución de Adelantos a Prov. y Cont.	13.053,93
1401040000	Disminución de Otros Activos Financieros	725.321,40
1402000000	ENDEUDAMIENTO PUBLICO E INCREMENTO DE OTROS PASIVOS	948.240,57
1402020000	Colocación de Títulos Públicos	0,00
1402030000	Obtención de Préstamos	313.250,00
1402040000	Incremento de la Deuda Flotante	0,00
1402050000	Incremento de Otros Pasivos	634.990,57
1500000000	XV. APLICACIONES FINANCIERAS	4.272.284,15


C.P. Alba Esther Gaicheo
Jefe División Contable
Dirección Provincial de Energía



Provincia de Tierra del Fuego,
Antártida e Islas del Atlántico Sur
República Argentina

PROVINCIA DE TIERRA DEL FUEGO

ESQUEMA AHORRO - INVERSION - FINANCIAMIENTO



ORGANISMO: Dirección Provincial de Energía
ETAPA: Pagado
MES 7 DE 2011
TRIMESTRE 3

En Pesos

COD	CONCEPTO	IMPORTE
150100000	INVERSION FINANCIERA	3.713.499,15
150101000	Incremento de Disponibilidades	2.271.203,92
150102000	Incremento de Inversiones Fcras. Temporarias	0,00
150104000	Incremento de Adelantos a Prov. y Cont.	808.809,57
150105000	Incremento de Otros Activos Financieros	633.485,66
150200000	AMORTIZACION DE DEUDA Y DISMINUCION DE OTROS PASIVOS	558.785,00
150201000	Amortización Títulos Públicos	0,00
150202000	Devolución de Préstamos Organismos Internacionales	0,00
150203000	Devolución de Otros Préstamos	0,00
150204000	Disminucion de la Deuda Flotante	0,00
150205000	Disminución de Otros Pasivos	558.785,00
160000000	OTROS CONCEPTOS NO INFORMADOS	3.911.436,95


C.P. Alba Esther Caicheo
Jefe División Contable
Dirección Provincial de Energía



Provincia de Tierra del Fuego,
Antártida e Islas del Atlántico Sur
República Argentina

PROVINCIA DE TIERRA DEL FUEGO


ESQUEMA AHORRO - INVERSION - FINANCIAMIENTO



ORGANISMO: Dirección Provincial de Energía
ETAPA: Pagado de Ejercicios
MES 7 DE 2011
TRIMESTRE 3

En Pesos

COD	CONCEPTO	IMPORTE
10000000	INGRESOS CORRIENTES	0,00
10100000	TRIBUTARIOS	0,00
10101000	De Origen Provincial	0,00
10101010	Ingresos Brutos	0,00
10101080	Ley Territorial N° 326 - Bomberos Voluntarios	0,00
10102000	De Origen Nacional	0,00
10102140	Fondo Sub. Comp. de Tarifas Electricas Ley N° 24.065	0,00
10103000	Afectados a Obras Públicas	0,00
10103030	F.E.D.E.I. - Ley N° 23.966	0,00
10104000	CONTRIBUCIONES A LA SEGURIDAD SOCIAL	0,00
10200000	NO TRIBUTARIOS	0,00
10201250	Regalías Hidrocarburíferas	0,00
10300000	VENTA DE BS. Y SERV. DE LA ADMIN. PUBLICA	0,00
10309000	Servicios Dirección Prov. de Energía	0,00
10400000	RENTAS DE LA PROPIEDAD	0,00
10500000	TRANSFERENCIAS CORRIENTES	0,00
10502000	del Sector Público Nacional	0,00
20000000	GASTOS CORRIENTES	2.559.646,01
20100000	GASTOS DE CONSUMO	2.559.646,01
20101000	Personal	2.258.211,01
20102000	Bienes de Consumo	182.390,50
20103000	Servicios	119.044,50
20200000	RENTAS DE LA PROPIEDAD	0,00
20300000	PRESTACIONES DE LA SEGURIDAD SOCIAL	0,00
20400000	TRANSFERENCIAS CORRIENTES	0,00
20401000	Al Sector Privado	0,00
20401070	Cooperativa Eléctrica Río Grande	0,00
20401080	Otros	0,00
20402000	Al Sector Público	0,00
20402010	Municipios	0,00
20402040	Otros	0,00
30000000	III. RESULTADO ECONOMICO (I-II)	-2.559.646,01
40000000	IV. INGRESOS DE CAPITAL	0,00
40100000	RECURSOS PROPIOS DE CAPITAL	0,00
40200000	TRANSFERENCIAS DE CAPITAL	0,00
40202000	del Sector Público Nacional	0,00
40202010	de la Adm. Central Nacional	0,00
40300000	DISMINUCIÓN DE LA INVERSION FINANCIERA	0,00
40302000	Recupero de Prestamos de Corto Plazo	0,00
40303000	Recupero de Prestamos de Largo Plazo	0,00
50000000	V. GASTOS DE CAPITAL	1.351.792,46


C.P. Alba Esther Gálcheo
Jefe División Contable
Dirección Provincial de Energía



Provincia de Tierra del Fuego,
Antártida e Islas del Atlántico Sur
República Argentina

PROVINCIA DE TIERRA DEL FUEGO


ESQUEMA AHORRO - INVERSION - FINANCIAMIENTO



ORGANISMO: Dirección Provincial de Energía
ETAPA: Pagado de Ejercicios
MES 7 DE 2011
TRIMESTRE 3

En Pesos

COD	CONCEPTO	IMPORTE
501000000	INVERSION REAL DIRECTA	1.271.282,04
501010000	Maquinaria y Equipo	0,00
501020000	Construcciones	1.271.282,04
501020100	Con Rentas Generales	270.861,66
501020200	Con Recursos Afectados	1.000.420,38
501030000	Bienes Preexistentes	0,00
501040000	Otros	0,00
502000000	TRANSFERENCIAS DE CAPITAL	80.510,42
502010000	Al Sector Privado	0,00
502010200	a Empresas	0,00
502010201	Cooperativa Electrica Río Grande	0,00
502020000	Al Sector Público	80.510,42
502020100	Municipios	0,00
502020300	Otros	80.510,42
503000000	INVERSION FINANCIERA	0,00
503010000	Aportes de Capital	0,00
503020000	Concesión de Préstamos	0,00
600000000	VI. INGRESOS TOTALES (I+IV)	0,00
700000000	VII. GASTOS TOTALES (II+V)	3.911.438,46
800000000	VIII. GASTOS PRIMARIOS (VII-Rentas de la Propiedad)	3.911.438,47
900000000	IX. RESULTADO FINANCIERO PREVIO A EROG. FIGUR.(VI-VII)	-3.911.438,47
1000000000	X. CONTRIBUCIONES FIGURATIVAS	0,00
1100000000	XI. GASTOS FIGURATIVOS	0,00
1101000000	Gastos Figurativos de la Adm. Provincial p/ transacciones corriente	0,00
1101010000	Contribuciones a la Adm. Central	0,00
1101020000	Contribuciones a Instituciones Descentralizadas	0,00
1101030000	Contribuciones a Inst. de la Seguridad Social	0,00
1200000000	XII. RESULTADO PRIMARIO (VI-VIII)	-3.911.438,47
1300000000	XIII. RESULTADO FINANCIERO (IX+X-XI)	-3.911.438,47
1400000000	XIV. FUENTES FINANCIERAS	0,00
1401000000	DISMINUCION DE LA INVERSION FINANCIERA	0,00
1401010000	Disminución de Disponibilidades	0,00
1401020000	Disminución de Inversiones Fcras. Temporarias	0,00
1401030000	Disminución de Adelantos a Prov. y Cont.	0,00
1401040000	Disminución de Otros Activos Financieros	0,00
1402000000	ENDEUDAMIENTO PUBLICO E INCREMENTO DE OTROS PASIVOS	0,00
1402020000	Colocación de Títulos Públicos	0,00
1402030000	Obtención de Préstamos	0,00
1402040000	Incremento de la Deuda Flotante	0,00
1402050000	Incremento de Otros Pasivos	0,00
1500000000	XV. APLICACIONES FINANCIERAS	0,00


C.P. Alba Esther Daicheo
Jefe División Contable
Dirección Provincial de Energía



Provincia de Tierra del Fuego,
Antártida e Islas del Atlántico Sur
República Argentina

PROVINCIA DE TIERRA DEL FUEGO


ESQUEMA AHORRO - INVERSION - FINANCIAMIENTO




ORGANISMO: Dirección Provincial de Energía
ETAPA: Pagado de Ejercicios
MES 7 DE 2011
TRIMESTRE 3

En Pesos

COD	CONCEPTO	IMPORTE
1501000000	INVERSION FINANCIERA	0,00
1501010000	Incremento de Disponibilidades	0,00
1501020000	Incremento de Inversiones Fcras. Temporarias	0,00
1501040000	Incremento de Adelantos a Prov. y Cont.	0,00
1501050000	Incremento de Otros Activos Financieros	0,00
1502000000	AMORTIZACION DE DEUDA Y DISMINUCION DE OTROS PASIVOS	0,00
1502010000	Amortización Títulos Públicos	0,00
1502020000	Devolución de Préstamos Organismos Internacionales	0,00
1502030000	Devolución de Otros Préstamos	0,00
1502040000	Disminución de la Deuda Flotante	0,00
1502050000	Disminución de Otros Pasivos	0,00
1600000000	OTROS CONCEPTOS NO INFORMADOS	-3.911.438,47


C.P. Alba Esther Caricheo
Jefe División Contable
Dirección Provincial de Energía




REPORTE PARA ORGANISMOS EXTERNOS CON CENTROS DE COSTOS POR PARTIDA

Presupuesto 2011

AI 31/07/2011

EJECUCION

		Cred. Presup	Compromiso	Devengado	Pagado	Saldo a la fecha
Inciso 4 BIENES DE USO						
4 2	1	CONSTR EN BIENES DE DOMINIO PRIVADO 08	\$ 1,291,387.00	\$ 1,291,306.13	\$ 516,522.45	\$ 80.87
4 2	1	CONSTR EN BIENES DE DOMINIO PRIVADO 09	\$ 7,868,813.00	\$ 3,239,037.92	\$ 2,298,563.36	\$ 4,629,575.08
4 2	1	CONSTR EN BIENES DE DOMINIO PRIVADO 10	\$ 121,267.20	\$ 64,039.89	\$ 61,964.47	\$ 57,227.31
4 2	0	FONDOS ESPECIFICOS TOT.	\$ 9,281,267.20	\$ 4,594,383.94	\$ 2,877,050.28	\$ 4,686,383.26
4 2	0	CONSTRUCCIONES TOT.	\$ 9,281,267.20	\$ 4,594,383.94	\$ 2,877,050.28	\$ 4,686,383.26
4 3	1	MAQ Y EQ DE PRODUCCION 08	\$ 1,500,000.00	\$ 1,490,607.00	\$ 0.00	\$ 9,393.00
4 3	1	MAQ Y EQ DE PRODUCCION 09	\$ 9,901,500.00	\$ 6,565,816.29	\$ 3,221,205.00	\$ 3,335,683.71
4 3	1	MAQ Y EQ DE PRODUCCION 10	\$ 2,250,000.00	\$ 2,090,577.54	\$ 2,064,086.75	\$ 159,422.46
4 3	9	EQUIPOS VARIOS 09	\$ 235,000.00	\$ 0.00	\$ 0.00	\$ 235,000.00
4 3	0	FONDOS ESPECIFICOS TOT.	\$ 13,886,500.00	\$ 10,147,000.83	\$ 5,285,291.75	\$ 3,739,499.17
4 3	0	MAQUINARIA Y EQUIPO TOT.	\$ 13,886,500.00	\$ 10,147,000.83	\$ 5,285,291.75	\$ 3,739,499.17
4 8	1	ACTIVOS INTANGIBLES 09	\$ 90,000.00	\$ 0.00	\$ 0.00	\$ 90,000.00
4 8	0	FONDOS ESPECIFICOS TOT.	\$ 90,000.00	\$ 0.00	\$ 0.00	\$ 90,000.00
4 8	0	ACTIVOS INTANGIBLES TOT.	\$ 90,000.00	\$ 0.00	\$ 0.00	\$ 90,000.00
4 0	0	BIENES DE USO TOT.	\$ 23,257,767.20	\$ 14,741,384.77	\$ 8,162,342.03	\$ 8,616,382.43





REPORTE PARA ORGANISMOS EXTERNOS CON CENTROS DE COSTOS

POR PARTIDA

Presupuesto 2011
Al 31/07/2011

EJECUCION			
	Cred. Presup	Compromiso	Devengado
		Pagado	Saldo a la fecha



C.P. Alba Esther Carboneo
Jefe División Contable
Dirección Provincial de Energía



REPORTE PARA ORGANISMOS EXTERNOS CON CENTROS DE COSTOS


POR PARTIDA

Presupuesto		EJECUCION		Saldo a la fecha	
A)	2011	Compras	Devengado	Pagado	2011
Inciso 5 TRANSFERENCIAS					
5 1	8 TRANSF A COOPERATIVAS (FONDO COMP 08	\$ 0.00	\$ 0.00	\$ 0.00	\$ 0.00
5 1	0 FONDOS ESPECIFICOS	\$ 0.00	\$ 0.00	\$ 0.00	\$ 0.00
	TOT.				
5 1	0 AL S PR P/ FINAN GTS CTES	\$ 0.00	\$ 0.00	\$ 0.00	\$ 0.00
	TOT.				
5 2	5 TRANSF A COOP - FEDEI	\$ 6.891.387.00	\$ 2.194.739.61	\$ 2.194.739.61	\$ 4.696.647.39
5 2	0 FONDOS ESPECIFICOS	\$ 6.891.387.00	\$ 2.194.739.61	\$ 2.194.739.61	\$ 4.696.647.39
	TOT.				
5 2	0 AL S PR P/ FINAN GTS CPTAL	\$ 6.891.387.00	\$ 2.194.739.61	\$ 2.194.739.61	\$ 4.696.647.39
	TOT.				
5 0	0 TRANSFERENCIAS	\$ 6.891.387.00	\$ 2.194.739.61	\$ 2.194.739.61	\$ 4.696.647.39
	TOT.				
TOTAL GENERAL		\$ 30.149.154.20	\$ 10.357.081.64	\$ 4.955.781.93	\$ 13.213.029.92


 C.P. Alba
 Jefe División Contable
 Dirección Provincial de Energía

ANTICIPO A PROVEEDORES

16/05/2011	291	AER ARG LP 72	\$ 1,760.51
07/06/2011	339	AP CH982 DAPA LP82 E170	\$ 600.00
24/06/2011	375	JUZGADO FALTAS E-190/2011	\$ 250.00
01/07/2011	395	AP CH148 CERG LP90 E94	\$ 627,771.00
		TOTAL ANTIC PROVEEDORES	\$ 630,381.51


C.P. Alba Esther Caicheo
Jefe División Contable
Dirección Provincial de Energía



Provincia de Tierra del Fuego,
Antártida e Islas del Atlántico Sur
República Argentina

PROVINCIA DE TIERRA DEL FUEGO

ADMINISTRACION PROVINCIAL
SITUACION DEL TESORO




MES 7 DE 2011

UNIDAD ORGANIZATIVA: Dirección Provincial de Energía

En Pesos

COD	CONCEPTO	IMPORTE
100000000	VALORES ACTIVOS	31.367.474,07
101000000	Caja	4.000,00
102000000	Bancos	20.627.076,73
102010000	Libre Disponibilidad	2.928.252,00
102020000	Afectación Específica	17.698.824,73
103000000	Inversiones Financieras	0,00
103010000	Títulos y Valores	0,00
103020000	Plazos Fijos	0,00
103030000	Préstamos	0,00
103050000	Otros	0,00
104000000	Créditos	10.736.397,34
104010000	Tesorería General de la Provincia	1.383.507,93
104020000	Organismos Descentralizados	0,00
104030000	Empresas del Estado Provincial	0,00
104040000	Inst. de la Seg. Social	0,00
104050000	Deudores por Vta Bs. y Serv.	6.905.835,56
104060000	Anticipos otorgados	1.320.579,85
104070000	Otros Créditos	1.126.474,00
200000000	VALORES PASIVOS	19.905.427,07
201000000	Personal	2.171.408,58
201010000	Remuneraciones a Pagar	2.171.408,58
201020000	Aportes y Cont. para Previsión Social	0,00
201030000	Aportes y Cont. para Obra Social	0,00
202000000	Proveedores	400.229,55
203000000	Contratistas	5.401.299,40
204000000	Beneficiarios de la Seg. Social	0,00
204010000	Jubilaciones	0,00
204020000	Pensiones	0,00
205000000	Municipalidades y Otros Entes Comunes	0,00
206000000	Empresas del Estado Provincial	0,00
207000000	Estado Nacional	0,00
207010000	Tesorería General de la Nación	0,00
207020000	Empresas del Estado Nacional	0,00
207030000	Otros Organismos del Estado Nacional	0,00
208000000	Organismos Descentralizados	8.768.865,01
209000000	Tesorería General de la Provincia	302.926,51
210000000	Instituciones Financieras	0,00
211000000	Fondos de Terceros y Garantías	2.828.673,58
212000000	Obligaciones de Ejercicios Anteriores	0,00
213000000	Otros	32.024,44
300000000	DIFERENCIA (1-2)	11.462.047,00


C.P. Alba Esther Caicheo
Jefe División Contable
Dirección Provincial de Energía



Provincia de Tierra del Fuego,
Antártida e Islas del Atlántico Sur
República Argentina

PROVINCIA DE TIERRA DEL FUEGO
ADMINISTRACION PROVINCIAL
ESTADO DE MOVIMIENTO DEL TESORO



MES 7 DE 2011
UNIDAD ORGANIZATIVA: Dirección Provincial de Energía

En Pesos

COD	CONCEPTO	IMPORTE
100000000	SALDOS INICIALES	18.359.872,81
101000000	Fondos Propios	16.288.394,51
101010000	Caja	3.500,00
101020000	Bancos	16.284.894,51
1010201000	Cuentas a la Vista	16.284.894,51
1010202000	Plazos Fijos	0,00
102000000	Fondos de Terceros	2.071.478,30
102010000	Garantías	109.026,30
102020000	Fondos de Reparación	229.442,65
102030000	Descuentos Judiciales	0,00
102040000	Retenciones Impositivas	0,00
102050000	Otros	1.733.009,35
200000000	INGRESOS	43.993.521,78
201000000	Fondos Propios	43.337.752,51
201010000	Tributarios	11.375.992,99
2010101000	de Origen Nacional	11.037.881,43
2010102000	de Origen Provincial	338.111,56
201020000	No Tributarios	0,00
201030000	Contribuciones Seguridad Social	0,00
201040000	Venta de Bs y Servicios	31.645.434,37
201050000	Contribuciones Figurativas	0,00
201060000	Otros	316.325,15
202000000	Fondos de Terceros	655.769,27
300000000	EGRESOS	41.722.317,86
301000000	Gastos en Personal	16.036.627,35
301010000	Remuneraciones	10.477.989,18
301020000	Aportes y Cont. a la Seg. Social	5.558.638,17
302000000	Bienes y Servicios	12.773.371,90
303000000	Bienes de Uso	5.020.437,02
304000000	Transferencias	5.935.550,93
304010000	Convenios con Municipios	0,00
304020000	Otros	5.935.550,93
305000000	Gastos Figurativos	0,00
306000000	Otros Gastos	1.397.545,66
307000000	Fondos de Terceros	558.785,00
400000000	SALDOS FINALES	20.631.076,73
401000000	Fondos Propios	18.462.614,16
401010000	Caja	4.000,00
401020000	Bancos	18.458.614,16
4010201000	Cuentas a la Vista	18.458.614,16
4010202000	Plazos Fijos	0,00
402000000	Fondos de Terceros	2.168.462,57
402010000	Garantías	67.781,30
402020000	Fondos de Reparación	229.442,65

C.P. Alba Ester Calchao
Jefe División Contable
Dirección Provincial de Energía



Provincia de Tierra del Fuego,
Antártida e Islas del Atlántico Sur
República Argentina

PROVINCIA DE TIERRA DEL FUEGO
ADMINISTRACION PROVINCIAL
ESTADO DE MOVIMIENTO DEL TESORO




MES 7 DE 2011

UNIDAD ORGANIZATIVA: Dirección Provincial de Energía

En Pesos

COD	CONCEPTO	IMPORTE
4020300000	Descuentos Judiciales	0,00
4020400000	Retenciones Impositivas	0,00
4020500000	Otros	1.871.238,62


C.P. Alba Esther Balcheo
Jefe División Contable
Dirección Provincial de Energía



Provincia de Tierra del Fuego,
Antártida e Islas del Atlántico Sur

PROVINCIA DE TIERRA DEL FUEGO


CUENTAS BANCARIAS

MES 7 DE 2011

PLANILLA EN ETAPA: Crédito Vigente

UNIDAD ORGANIZATIVA: Dirección Provincial de Energía

Nro. Cuenta	Tipo de Cuenta	Moneda	Banco	Saldo Libro Banco	Saldo Extracto	Firmantes	Instrumento Legal	Fondo Tipo
1710037/9	Cuenta Corrient	Peso	Bco. Tierra del Fuego	2.782.445,14	2.949.083,09			Libre disponibilidad
1710056/0	Cuenta Corrient	Peso	Bco. Tierra del Fuego	5.121,55	5.121,55			Libre disponibilidad
1710301/9	Cuenta Corrient	Peso	Bco. Tierra del Fuego	34.181,88	34.181,88			Recursos de Afectación
1710226/9	Cuenta Corrient	Peso	Bco. Tierra del Fuego	1.871.238,62	1.874.697,24			Recursos de Afectación
1710518/3	Cuenta Corrient	Peso	Bco. Tierra del Fuego	27.771,64	27.771,64			Recursos de Afectación
1710464/7	Cuenta Corrient	Peso	Bco. Tierra del Fuego	2.696,10	5.519,47			Fondos Permanentes
1710463/0	Cuenta Corrient	Peso	Bco. Tierra del Fuego	9.999,45	10.710,43			Fondos Permanentes
1710164/8	Cuenta Corrient	Peso	Bco. Tierra del Fuego	3.203,79	3.738,71			Fondos Permanentes
1071010/2	Cuenta Corrient	Peso	Bco. Tierra del Fuego	29.637,83	29.637,83			Libre disponibilidad
299138/8	Cuenta Corrient	Peso	Bco. Francés	26.708,55	38.867,43			Libre disponibilidad
689320571/3	Cuenta Corrient	Peso	Bco. HSBC	23.347,67	35.684,16			Libre disponibilidad
046034362/3	Cuenta Corrient	Peso	Bco. Macro	60.991,26	60.991,26			Libre disponibilidad
53520034/16	Cuenta Corrient	Peso	Bco. Nación	15.760.197,34	15.911.581,83			Recursos de Afectación
29153346/1	Cuenta Corrient	Peso	Bco. Galicia	5.435,25	5.134,59			Recursos de Afectación
1710786/8	Cuenta Corrient	Peso	Bco. Tierra del Fuego	10.442,00	10.422,00			Fondos Permanentes
TOTALES:		Peso		20.653.418,07	21.003.153,11			
		Dolar		0,00	0,00			


C.P. Alba Estrella Carriego
Jefe División Contable
Dirección Provincial de Energía



Provincia de Tierra del Fuego,
Antártida e Islas del Atlántico Sur
República Argentina

STOCK DE DEUDA, USO DEL CREDITO Y SERVICIOS DE DEUDA

ORGANISMO: Dirección Provincial de Energía
ETAPA: Devengado
MES 7 DE 2011

En Pesos

COD	PRESTAMISTA (*)	MONEDA (\$ o US\$)	MONTO	DATOS DEL PERIODO	
				AMORTIZACION	INTERESES
1000000000	GOBIERNO NACIONAL	Peso	0,00	0,00	0,00
1010000000	Tesoro Nacional	Peso	0,00	0,00	0,00
1010100000	Conversión de Deuda P. Bonos Garantizados	Peso	0,00	0,00	0,00
1010200000	PFO 2004- Convenio 12187	Peso	0,00	0,00	0,00
1010300000	Prog. Asistencia Financiera 2007 - Convenio 12187	Peso	0,00	0,00	0,00
1010400000	Fondo Fiduciario Federal de Infraestructura	Peso	0,00	0,00	0,00
1020000000	Fondo Fiduciario para el Desarrollo Provincial	Peso	0,00	0,00	0,00
1030000000	Otros Fondos Fiduciarios	Peso	0,00	0,00	0,00
1040000000	Financiamiento de Organismos Internacionales	Peso	0,00	0,00	0,00
1040100000	BID	Peso	0,00	0,00	0,00
1040101000	BID 940 (Mejoramiento de Barrios)	Peso	0,00	0,00	0,00
1040102000	BID 619	Peso	0,00	0,00	0,00
1040103000	BID 845	Peso	0,00	0,00	0,00
1040200000	BIRF	Peso	0,00	0,00	0,00
1040201000	BIRF 3860 (MUNI II)	Peso	0,00	0,00	0,00
1040202000	BIRF 3877	Peso	0,00	0,00	0,00
1040300000	Otros	Peso	0,00	0,00	0,00
1050000000	Financiamiento por Convenios Bilaterales	Peso	0,00	0,00	0,00
1060000000	Otros	Peso	0,00	0,00	0,00
2000000000	ENTIDADES BANCARIAS Y FINANCIERAS	Peso	0,00	0,00	0,00
2010000000	Entidades Bancarias y Financieras Regidas	Peso	0,00	0,00	0,00
2010100000	Convenio Banco Tierra del Fuego N° 12603	Peso	0,00	0,00	0,00
2010200000	Convenio Banco Tierra del Fuego N° 12733	Peso	0,00	0,00	0,00
2020000000	Entidades Bancarias y Financieras no Regidas	Peso	0,00	0,00	0,00
3000000000	PRESTAMOS DIRECTOS CON ORG. INTERNACIONALE	Peso	0,00	0,00	0,00
3010000000	BID	Peso	0,00	0,00	0,00
3020000000	BIRF	Peso	0,00	0,00	0,00
3030000000	Otros	Peso	0,00	0,00	0,00
4000000000	DEUDA CONSOLIDADA	Peso	0,00	0,00	0,00
4010000000	Detallar	Peso	0,00	0,00	0,00
5000000000	TITULOS PUBLICOS PROVINCIALES	Peso	0,00	0,00	0,00
5010000000	Títulos Públicos Locales	Peso	0,00	0,00	0,00
5010100000	Bonos Colocación Voluntaria	Peso	0,00	0,00	0,00
5010200000	Bonos Colocación no Voluntaria	Peso	0,00	0,00	0,00
5020000000	Títulos Públicos Internacionales	Peso	0,00	0,00	0,00
6000000000	GARANTIAS Y AVALES	Peso	0,00	0,00	0,00
7000000000	OTROS	Peso	0,00	0,00	0,00
8000000000	TOTAL DEUDA PROVINCIAL	Peso	0,00	0,00	0,00
9000000000	DEUDA FLOTANTE	Peso	7.972.937,53	0,00	0,00
9010000000	Personal	Peso	2.171.408,58	0,00	0,00
9020000000	Proveedores	Peso	400.229,55	0,00	0,00
9030000000	Contratistas	Peso	5.401.299,40	0,00	0,00
9040000000	Transferencias	Peso	0,00	0,00	0,00
9060000000	Otros	Peso	0,00	0,00	0,00



Provincia de Tierra del Fuego,
Antártida e Islas del Atlántico Sur
República Argentina

STOCK DE DEUDA, USO DEL CREDITO Y SERVICIOS DE DEUDA

ORGANISMO: Dirección Provincial de Energía
ETAPA: Pagado
MES 7 DE 2011

En Pesos

COD	PRESTAMISTA (*)	MONEDA (\$ o U\$S)	MONTO	DATOS DEL PERIODO	
				AMORTIZACION	INTERESES
1000000000	GOBIERNO NACIONAL	Peso	0,00	0,00	0,00
1010000000	Tesoro Nacional	Peso	0,00	0,00	0,00
1010100000	Conversión de Deuda P. Bonos Garantizados	Peso	0,00	0,00	0,00
1010200000	PFO 2004- Convenio 12187	Peso	0,00	0,00	0,00
1010300000	Prog. Asistencia Financiera 2007 - Convenio 12187	Peso	0,00	0,00	0,00
1010400000	Fondo Fiduciario Federal de Infraestructura	Peso	0,00	0,00	0,00
1020000000	Fondo Fiduciario para el Desarrollo Provincial	Peso	0,00	0,00	0,00
1030000000	Otros Fondos Fiduciarios	Peso	0,00	0,00	0,00
1040000000	Financiamiento de Organismos Internacionales	Peso	0,00	0,00	0,00
1040100000	BID	Peso	0,00	0,00	0,00
1040101000	BID 940 (Mejoramiento de Barrios)	Peso	0,00	0,00	0,00
1040102000	BID 619	Peso	0,00	0,00	0,00
1040103000	BID 845	Peso	0,00	0,00	0,00
1040200000	BIRF	Peso	0,00	0,00	0,00
1040201000	BIRF 3860 (MUNI II)	Peso	0,00	0,00	0,00
1040202000	BIRF 3877	Peso	0,00	0,00	0,00
1040300000	Otros	Peso	0,00	0,00	0,00
1050000000	Financiamiento por Convenios Bilaterales	Peso	0,00	0,00	0,00
1060000000	Otros	Peso	0,00	0,00	0,00
2000000000	ENTIDADES BANCARIAS Y FINANCIERAS	Peso	0,00	0,00	0,00
2010000000	Entidades Bancarias y Financieras Regidas	Peso	0,00	0,00	0,00
2010100000	Convenio Banco Tierra del Fuego N° 12603	Peso	0,00	0,00	0,00
2010200000	Convenio Banco Tierra del Fuego N° 12733	Peso	0,00	0,00	0,00
2020000000	Entidades Bancarias y Financieras no Regidas	Peso	0,00	0,00	0,00
3000000000	PRESTAMOS DIRECTOS CON ORG. INTERNACIONALE	Peso	0,00	0,00	0,00
3010000000	BID	Peso	0,00	0,00	0,00
3020000000	BIRF	Peso	0,00	0,00	0,00
3030000000	Otros	Peso	0,00	0,00	0,00
4000000000	DEUDA CONSOLIDADA	Peso	0,00	0,00	0,00
4010000000	Detallar	Peso	0,00	0,00	0,00
5000000000	TITULOS PUBLICOS PROVINCIALES	Peso	0,00	0,00	0,00
5010000000	Titulos Públicos Locales	Peso	0,00	0,00	0,00
5010100000	Bonos Colocación Voluntaria	Peso	0,00	0,00	0,00
5010200000	Bonos Colocación no Voluntaria	Peso	0,00	0,00	0,00
5020000000	Titulos Públicos Internacionales	Peso	0,00	0,00	0,00
6000000000	GARANTIAS Y AVALES	Peso	0,00	0,00	0,00
7000000000	OTROS	Peso	0,00	0,00	0,00
8000000000	TOTAL DEUDA PROVINCIAL	Peso	0,00	0,00	0,00
9000000000	DEUDA FLOTANTE	Peso	7.972.937,53	0,00	0,00
9010000000	Personal	Peso	2.171.408,58	0,00	0,00
9020000000	Proveedores	Peso	400.229,55	0,00	0,00
9030000000	Contratistas	Peso	5.401.299,40	0,00	0,00
9040000000	Transferencias	Peso	0,00	0,00	0,00
9060000000	Otros	Peso	0,00	0,00	0,00

C.P. Alba Esther Caicheo
Jefe División Contable
Dirección Provincial de Energía



Provincia de Tierra del Fuego,
Antártida e Islas del Atlántico Sur
República Argentina

PROVINCIA DE TIERRA DEL FUEGO


NOMINA DE PERSONAL



ORGANISMO: Dirección Provincial de Energía
ETAPA: Ninguno
MES 7 DE 2011

En Pesos

COD	ESCALAFONES	APORTES PATRONALES (a)	REMUNERACIONES (b)	ADICIONALES (c)	SUB TOTAL (a+b+c)(d)	ASIGNACIONES FAMILIARES (e)	TOTAL (f=d+e)	APORTES PERSONALES (g)	SUELDO LÍQUIDO (f-a-g)
1	Justicia	0,00	0,00	0,00	0,00	0,00	0,00	0,00	0,00
2	Legislativo	0,00	0,00	0,00	0,00	0,00	0,00	0,00	0,00
3	Seguridad	0,00	0,00	0,00	0,00	0,00	0,00	0,00	0,00
4	Salud	0,00	0,00	0,00	0,00	0,00	0,00	0,00	0,00
5	Vial	0,00	0,00	0,00	0,00	0,00	0,00	0,00	0,00
6	Secos	0,00	0,00	0,00	0,00	0,00	0,00	0,00	0,00
7	S.A.T. (Sindicato Argentino	0,00	0,00	0,00	0,00	0,00	0,00	0,00	0,00
8	Aeronáutica	0,00	0,00	0,00	0,00	0,00	0,00	0,00	0,00
9	E.P.U. (Escalafon Profesion	0,00	0,00	0,00	0,00	0,00	0,00	0,00	0,00
10	Autoridades Superiores	3.964,33	29.068,69	0,00	33.033,02	0,00	33.033,02	4.880,33	24.188,36
11	Otros - Escalafones Propios	318.644,83	1.574.978,95	182.738,08	2.076.361,86	62.013,70	2.138.375,56	357.627,42	1.462.103,3
12	SUBTOTAL I	322.609,16	1.604.047,64	182.738,08	2.109.394,88	62.013,70	2.171.408,58	362.507,75	1.486.291,6
13	DOCENTES	0,00	0,00	0,00	0,00	0,00	0,00	0,00	0,00
14	Titulares e Interinos	0,00	0,00	0,00	0,00	0,00	0,00	0,00	0,00
15	Suplentes	0,00	0,00	0,00	0,00	0,00	0,00	0,00	0,00
16	Horas Cátedras	0,00	0,00	0,00	0,00	0,00	0,00	0,00	0,00
17	TOTAL (sin S.A.C.)	322.609,16	1.604.047,64	182.738,08	2.109.394,88	62.013,70	2.171.408,58	362.507,75	1.486.291,6
18	SAC - Autoridades Superiores	0,00	0,00	0,00	0,00	0,00	0,00	0,00	0,00
19	SAC - Resto	0,00	0,00	0,00	0,00	0,00	0,00	0,00	0,00
20	TOTAL (incluido el SAC)	322.609,16	1.604.047,64	182.738,08	2.109.394,88	62.013,70	2.171.408,58	362.507,75	1.486.291,6


C.P. Alba Esther Calcheo
Jefe División Contable
Dirección Provincial de Energía