

# PODER LEGISLATIVO



PROVINCIA DE TIERRA DEL FUEGO,  
ANTÁRTIDA E ISLAS DEL ATLÁNTICO SUR  
REPÚBLICA ARGENTINA

## COMUNICACIONES OFICIALES

Nº 112

PERÍODO LEGISLATIVO 20 11

EXTRACTO D.P.E. NOTA Nº 3495/11 ADJUNTANDO INFORME DEL MES DE  
OCTUBRE DEL CORRIENTE AÑO PARA DAR CUMPLIMIENTO A LO NORMADO EN  
EL ART. 20 DE LA LEY PROVINCIAL Nº 841.

Entró en la Sesión de: 15 MAR. 2012

Girado a Comisión Nº CB

Orden del día Nº \_\_\_\_\_



PROVINCIA DE TIERRA DEL FUEGO,  
ANTÁRTIDA E ISLAS DEL ATLÁNTICO SUR

REPÚBLICA ARGENTINA

DIRECCIÓN PROVINCIAL DE ENERGÍA



PODER LEGISLATIVO  
SECRETARIA LEGISLATIVA

19 DIC 2011

MESA DE ENTRADA

N° 112 Hs. FIRMA

1335

02-12-11

HORA: 14:10

FIRMA:

NOTA N° 3495/11.-  
LETRA: "D.P.E."-

Ushuaia, 07 de Diciembre de 2011.-

Legislatura de la Provincia de  
Tierra del Fuego A.e I.del A.S.  
S / D

Me dirijo a Ustedes, de acuerdo a lo normado por el artículo veinte de la Ley Provincial N° 841, promulgada por Decreto Provincial N° 1152/11, a efectos de adjuntar información acumulada al mes de Octubre/11, según el siguiente detalle:

- 1- Ejecución Presupuestaria de recursos.
- 2- Detalle de la recaudación de los recursos Nacionales.
- 3- Ejecución Presupuestaria de gastos, al máximo nivel de desagregación posible.
- 4- Esquema Ahorro Inversión Financiamiento –Etapa Devengado- Pagado- Pagado Ejercicios Anteriores.
- 5- Avance financiero de las obras en ejecución.
- 6- El estado de las Licitaciones Publicas. LP. N° 1/2011 – “Adquisición de dos (2) Transformadores de potencia de 15 MVA, para la Central Termoeléctrica Ushuaia” Exp.N° 279/2011- Estado al 31/10/2011.-
- 7- Listado de los Anticipos financieros .
- 8- Situación de la Tesorería.
- 9- Movimiento del Tesoro. Detalle de las Cuenta Bancarias.
- 10- Stock de la deuda financiera y deuda consolidada
- 11- Planta de cargos . Nomina del personal.
- 12- Detalle de los recursos con afectación específica.

Sin otro particular, saludo a ustedes muy atentamente.

Dirección  
Provincial  
De Energía

A.E.C

ING. ADRIAN BERTONI  
Director A/C  
Dirección Provincial de Energía

*Para la Secretaría  
Legislativa a sus efectos.*

Prof. Fabio MARINELLO  
Vicepresidente  
a cargo de la Presidencia  
Poder Legislativo

LAS ISLAS MALVINAS, GEORGIAS Y SANDWICH DEL SUR SON Y SERAN ARGENTINAS



PROVINCIA DE TIERRA DEL FUEGO  
ADMINISTRACIÓN PROVINCIAL  
EJECUCIÓN DE RECURSOS POR RUBRO

Organismo: Dirección Provincial de Energía

Mes: 10

Año: 2011

COD. RECURSO	RECURSOS	FORMULADO	AUMENTOS	DISMINUCIONES	DEFINITIVO	EJECUTADO	SALDO
1000000000	RECURSOS	100.238.852,00	0,00	0,00	100.238.852,00	66.953.956,45	33.284.895,55
1010000000	INGRESOS TRIBUTARIOS	26.960.621,00	0,00	0,00	26.960.621,00	19.121.563,96	7.839.057,04
1010100000		0,00	0,00	0,00	0,00	0,00	0,00
1010200000		0,00	0,00	0,00	0,00	0,00	0,00
1010300000		0,00	0,00	0,00	0,00	0,00	0,00
1010400000	1010400000	26.960.621,00	0,00	0,00	26.960.621,00	19.121.563,96	7.839.057,04
1010401000	Otros Tributos de Origen Naci	26.390.621,00	0,00	0,00	26.390.621,00	18.609.322,27	7.781.298,73
1010402000	Otros Tributos de Jurisdicción	570.000,00	0,00	0,00	570.000,00	512.241,69	57.758,31
1010600000	1010600000	0,00	0,00	0,00	0,00	0,00	0,00
1020000000	INGRESOS NO TRIBUTARIOS	1.140.000,00	0,00	0,00	1.140.000,00	834.770,02	305.229,98
1020100000	Tasas	0,00	0,00	0,00	0,00	0,00	0,00
1020200000	Derechos	0,00	0,00	0,00	0,00	0,00	0,00
1020400000	Regalías	0,00	0,00	0,00	0,00	0,00	0,00
1020500000	Aquilleres	0,00	0,00	0,00	0,00	0,00	0,00
1020600000	Multas	0,00	0,00	0,00	0,00	0,00	0,00
1020900000	Otros Ingresos No Tributarios	1.140.000,00	0,00	0,00	1.140.000,00	834.770,02	305.229,98
1020909000	Otros	1.140.000,00	0,00	0,00	1.140.000,00	834.770,02	305.229,98
1030000000	CONTRIBUCIONES	0,00	0,00	0,00	0,00	0,00	0,00
1030100000	Contribuciones al Servicio Previs	0,00	0,00	0,00	0,00	0,00	0,00
1030200000	Contribuciones a las Obras Soci	0,00	0,00	0,00	0,00	0,00	0,00
1040000000	VENTA DE BS. Y SER. DE ADMIN	0,00	0,00	0,00	0,00	0,00	0,00
1050000000	INGRESOS DE OPERACIÓN	72.138.231,00	0,00	0,00	72.138.231,00	46.997.622,47	25.140.608,53
1050200000	Venta Bruta de Servicios	72.138.231,00	0,00	0,00	72.138.231,00	46.997.622,47	25.140.608,53
1060000000	RENTAS DE LA PROPIEDAD	0,00	0,00	0,00	0,00	0,00	0,00
1060100000	Intereses por Prestamos	0,00	0,00	0,00	0,00	0,00	0,00
1060200000	Intereses por Depósitos	0,00	0,00	0,00	0,00	0,00	0,00
1060300000	Intereses por Títulos y Valores	0,00	0,00	0,00	0,00	0,00	0,00
1070000000	TRANSFERENCIAS CORRIENTES	0,00	0,00	0,00	0,00	0,00	0,00
2000000000	RECURSOS DE CAPITAL	0,00	0,00	0,00	0,00	0,00	0,00

*[Handwritten signature]*



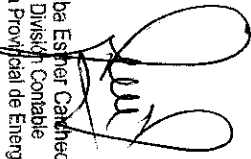
**PROVINCIA DE TIERRA DEL FUEGO**  
**ADMINISTRACIÓN PROVINCIAL**  
**EJECUCIÓN DE RECURSOS POR RUBRO**


Organismo: Dirección Provincial de Energía

Mes: 10

Año: 2011

COD. RECURSO	RECURSOS	FORMULADO	AUMENTOS	DISMINUCIONES	DEFINITIVO	EJECUTADO	SALDO
201000000	RECURSOS PROPIOS DE CAPT	0,00	0,00	0,00	0,00	0,00	0,00
202000000	TRANSFERENCIAS DE CAPITAL	0,00	0,00	0,00	0,00	0,00	0,00
301000000	VENTA DE TITULOS Y VALORES	0,00	0,00	0,00	0,00	0,00	0,00
302000000	VENTA DE ACCIONES Y PARTICIP	0,00	0,00	0,00	0,00	0,00	0,00
303000000	RECUPERACION DE PRESTAMO	0,00	0,00	0,00	0,00	0,00	0,00
304000000	RECUPERACION DE PRESTAMO	0,00	0,00	0,00	0,00	0,00	0,00
305000000	DISMINUCIÓN DE OTROS ACTIV	0,00	0,00	0,00	0,00	0,00	0,00
305010100	De Caja y Bancos	0,00	0,00	0,00	0,00	0,00	0,00
306000000	ENDEUDAMIENTO PUBLICO	0,00	0,00	0,00	0,00	0,00	0,00
307000000	OBTENCIÓN DE PRESTAMOS	313.250,00	0,00	0,00	313.250,00	313.250,00	0,00
308000000	INCREMENTO DE OTROS PASIV	0,00	0,00	0,00	0,00	0,00	0,00
309000000	INCREMENTO DEL PATRIMONIO	12.501.267,20	0,00	0,00	12.501.267,20	12.501.267,20	0,00
309030000	Incremento de los Resultados	12.501.267,20	0,00	0,00	12.501.267,20	12.501.267,20	0,00
401000000	CONTRIBUCIONES FIGURATIVAS	0,00	0,00	0,00	0,00	0,00	0,00

  
**C.P. Alba Esther Carrasco**  
**Jefe División Contable**  
**Dirección Provincial de Energía**



Fecha Depósito Bancario	Concepto	Importe
25/02/2011	FCT ENERO/11	\$ 1,067,652.85
29/03/2011	FCT FEBRERO/11	\$ 700,043.55
26/04/2011	FCT MARZO 2011	\$ 721,758.90
02/06/2011	FCT ABRIL 2011	\$ 613,021.83
24/06/2011	FCT MAYO 2011	\$ 660,314.01
03/08/2011	FCT JUNIO 2011	\$ 610,971.93
01/09/2011	FCT JULIO	\$ 645,174.90
05/10/2011	FCT AGOSTO/2011	\$ 690,087.63
31/10/2011	FCT SEPTIEMBRE/2011	\$ 718,130.03
<b>TOTAL</b>		<b>\$ 6,427,155.63</b>

**LEY 24065 FONDO COMPENSADOR**

C.P. Alba Esther Calcheo  
 Jefe División Contable  
 Dirección Provincial de Energía

Fecha Depósito Bancario	Concepto	Importe
13/01/2011	FEDEI FNEE NOV/10	\$ 588,036.44
04/03/2011	FEDEI FNEE 01/11	\$ 1,055,720.96
04/03/2011	FEDEI ICL 01/11	\$ 498,273.61
29/03/2011	FEDEI FNEE 02/11	\$ 690,841.56
30/03/2011	FEDEI ICL 02/11	\$ 638,364.77
27/04/2011	FEDEI ICL 03/11	\$ 597,302.38
28/04/2011	FEDEI FNEE 03/11	\$ 712,395.65
02/06/2011	FEDEI ICL 04/11	\$ 592,027.45
02/06/2011	FEDEI FNEE 04/11	\$ 608,175.51
24/06/2011	FEDEI ICL 05/11	\$ 638,858.14
24/06/2011	FEDEI FNEE 05/11	\$ 655,093.82
03/08/2011	FEDEI ICL JUNIO	\$ 519,242.36
03/08/2011	FEDEI FNEE JUNIO	\$ 606,141.87
01/09/2011	FEDEI ICL JULIO	\$ 462,523.97
01/09/2011	FEDEI FNEE JULIO	\$ 640,041.98
11/10/2011	FEDEI ICL AGOSTO/11	\$ 702,086.52
11/10/2011	FEDEI FNEE AGOSTO/11	\$ 684,389.36
31/10/2011	FEDEI ICL SEPTIEMBRE/11	\$ 580,450.04
31/10/2011	FEDEI FNEE SEPTIEMBRE/11	\$ 712,200.20
<b>TOTAL</b>		<b>\$ 12,182,166.59</b>


**LEY 24065 FEDEI**

**INFORME : INGRESOS DE FONDOS NACIONALES**



**PROVINCIA DE TIERRA DEL FUEGO**  
**ADMINISTRACIÓN PROVINCIAL**  
**EJECUCIÓN DE GASTOS POR OBJETO A NIVEL DE PARCIAL**  
**Organismo: Dirección Provincial de Energía**      **Mes: 10**      **Año: 2011**

COD. GASTO	GASTOS	CREDITO ORIGINAL	ALUMENTOS	DISMINUCIONES	CREDITO VIGENTE	COMPROMISO	DEVENGADO	MANDADO A PAGAR	PAGADO	NO EJECUTADO
10000	GASTOS EN PERSONAL	27.742.242,99	0,00	0,00	27.742.242,99	23.338.047,25	23.338.047,25	0,00	20.926.358,71	4.404.195,74
10100	Personal permanente	24.717.805,45	0,00	0,00	24.717.805,45	21.411.772,61	21.411.772,61	0,00	19.376.336,91	3.306.032,84
10101	Rentabilidades del Cargo	3.510.179,06	0,00	0,00	3.510.179,06	3.157.206,46	3.157.206,46	0,00	2.625.886,94	352.972,60
10103	Rentabilidades que no hacen al c	12.494.962,63	0,00	0,00	12.494.962,63	11.115.682,19	11.115.682,19	0,00	9.957.030,44	1.379.280,44
10104	Sueldo anual complementario	1.214.620,00	0,00	0,00	1.214.620,00	880.197,24	880.197,24	0,00	879.192,87	334.422,76
10105	Otros gastos en personal	3.687.614,72	0,00	0,00	3.687.614,72	2.931.286,90	2.931.286,90	0,00	2.904.976,97	756.327,82
10106	Contribuciones patronales	3.810.429,04	0,00	0,00	3.810.429,04	3.327.399,82	3.327.399,82	0,00	3.009.249,69	483.029,22
10200	Personal Temporario	0,00	0,00	0,00	0,00	0,00	0,00	0,00	0,00	0,00
10300	Servicios extraordinarios	849.086,00	0,00	0,00	849.086,00	408.867,71	408.867,71	0,00	376.152,46	440.218,29
10301	Rentabilidades extraordinarias	624.784,00	0,00	0,00	624.784,00	349.209,11	349.209,11	0,00	321.299,56	275.574,89
10303	Contribuciones patronales	224.302,00	0,00	0,00	224.302,00	59.656,60	59.656,60	0,00	54.852,90	164.643,40
10400	Asignaciones familiares	918.276,00	0,00	0,00	918.276,00	699.389,27	699.389,27	0,00	641.158,65	218.886,73
10401	Asignaciones familiares	918.276,00	0,00	0,00	918.276,00	699.389,27	699.389,27	0,00	641.158,65	218.886,73
10500	Asistencia social al personal	422.004,49	0,00	0,00	422.004,49	229.047,78	229.047,78	0,00	124.357,18	192.956,71
10501	Asistencia social al personal	381.095,49	0,00	0,00	381.095,49	226.127,76	226.127,76	0,00	121.764,34	154.967,73
10502	Seguro social obligatorio	40.909,00	0,00	0,00	40.909,00	2.920,02	2.920,02	0,00	2.592,84	37.988,98
10600	Beneficios y compensaciones	835.071,05	0,00	0,00	835.071,05	588.969,88	588.969,88	0,00	408.353,51	246.101,17
10601	Beneficios y compensaciones	835.071,05	0,00	0,00	835.071,05	588.969,88	588.969,88	0,00	408.353,51	246.101,17
20000	BIENES DE CONSUMO	25.294.523,00	0,00	0,00	25.294.523,00	17.710.777,24	17.488.508,04	0,00	17.154.573,36	7.806.014,96
20100	Productos alimentarios, agropecuar	46.700,00	0,00	0,00	46.700,00	16.591,80	16.591,80	0,00	16.591,80	30.108,20
20101	Alimentos para personas	43.550,00	0,00	0,00	43.550,00	16.011,80	16.011,80	0,00	16.011,80	27.538,20
20105	Madera, corcho y sus manufactu	3.150,00	0,00	0,00	3.150,00	580,00	580,00	0,00	580,00	2.570,00
20200	Textiles y vestuario	346.300,00	0,00	0,00	346.300,00	329.277,75	279.927,75	0,00	179.399,25	66.372,25
20202	Prendas de vestir	344.300,00	0,00	0,00	344.300,00	328.777,75	278.427,75	0,00	178.899,25	64.872,25
20203	Confecciones textiles	2.000,00	0,00	0,00	2.000,00	500,00	500,00	0,00	500,00	1.500,00
20300	Productos de papel, cartón e impre	36.300,00	0,00	0,00	36.300,00	28.496,00	28.496,00	0,00	28.496,00	7.804,00
20301	Papel de escritorio y cartón	5.000,00	0,00	0,00	5.000,00	0,00	0,00	0,00	0,00	5.000,00
20303	Productos de artes gráficas	26.300,00	0,00	0,00	26.300,00	24.291,00	24.291,00	0,00	24.291,00	2.009,00
20305	Libros revistas y periódicos	5.000,00	0,00	0,00	5.000,00	4.205,00	4.205,00	0,00	4.205,00	795,00

  
**J.P. Alba** **Enferm. Caliche**  
**Jefe División Contable**  
**Dirección Provincial de Energía**




**PROVINCIA DE TIERRA DEL FUEGO**  
**ADMINISTRACIÓN PROVINCIAL**

EJECUCIÓN DE GASTOS POR OBJETO A NIVEL DE PARCIAL

Organismo: Dirección Provincial de Energía

Mes: 10 Año: 2011

COD. GASTO	GASTOS	CREDITO ORIGINAL	ADUMENTOS	DISMINUCIONES	CREDITO VIGENTE	COMPROMISO	DEVENGADO	MANDADO A PAGAR	PAGADO	NO EJECUTADO
20400	Productos de cauero y caucho	48.200,00	0,00	0,00	48.200,00	9.912,00	9.912,00	0,00	9.912,00	38.288,00
20402	Artículos de cauero	1.000,00	0,00	0,00	1.000,00	0,00	0,00	0,00	0,00	1.000,00
20404	Cubiertas y cámaras de aire	47.200,00	0,00	0,00	47.200,00	9.912,00	9.912,00	0,00	9.912,00	37.288,00
20500	Productos químicos, combustibles	530.800,00	0,00	0,00	530.800,00	294.443,91	294.443,91	0,00	231.062,72	236.356,09
20501	Compuestos químicos	37.700,00	0,00	0,00	37.700,00	13.288,00	13.288,00	0,00	13.288,00	24.412,00
20502	Productos farmacéuticos y medic	2.100,00	0,00	0,00	2.100,00	89,80	89,80	0,00	89,80	2.010,20
20505	Tintas pinturas y colorantes	13.000,00	0,00	0,00	13.000,00	5.653,02	5.653,02	0,00	5.653,02	7.346,98
20506	Combustibles y lubricantes	476.000,00	0,00	0,00	476.000,00	275.413,09	275.413,09	0,00	212.031,90	200.586,91
20508	Productos de material plástico	2.000,00	0,00	0,00	2.000,00	0,00	0,00	0,00	0,00	2.000,00
20600	Productos de minerales no metálicos	13.600,00	0,00	0,00	13.600,00	246,78	246,78	0,00	246,78	13.353,22
20602	Productos de vidrio	1.500,00	0,00	0,00	1.500,00	0,00	0,00	0,00	0,00	1.500,00
20605	Cemento cal y yeso	12.100,00	0,00	0,00	12.100,00	246,78	246,78	0,00	246,78	11.853,22
20700	Productos metálicos	105.000,00	0,00	0,00	105.000,00	36.083,79	25.262,91	0,00	25.262,91	79.737,09
20701	Productos ferrosos	72.500,00	0,00	0,00	72.500,00	29.322,20	18.501,32	0,00	18.501,32	53.988,68
20702	Productos no ferroso	1.500,00	0,00	0,00	1.500,00	0,00	0,00	0,00	0,00	1.500,00
20704	Estructuras metálicas acabadas	9.000,00	0,00	0,00	9.000,00	0,00	0,00	0,00	0,00	9.000,00
20705	Herramientas menores	22.000,00	0,00	0,00	22.000,00	6.761,59	6.761,59	0,00	6.761,59	15.238,41
20800	Minerales	21.474.100,00	0,00	0,00	21.474.100,00	15.853.844,13	15.853.844,13	0,00	15.730.196,63	5.620.255,87
20802	Petróleo crudo y gas natural	21.470.000,00	0,00	0,00	21.470.000,00	15.853.844,13	15.853.844,13	0,00	15.730.196,63	5.616.155,87
20804	Piedra, arcilla y arena	4.100,00	0,00	0,00	4.100,00	0,00	0,00	0,00	0,00	4.100,00
20900	Otros bienes de consumo	2.693.523,00	0,00	0,00	2.693.523,00	979.782,76	979.782,76	0,00	933.405,29	1.713.740,24
20901	Elementos de limpieza	50.000,00	0,00	0,00	50.000,00	17.220,76	17.220,76	0,00	17.220,76	32.779,24
20902	Utiles de escritorio, oficina y ens	31.500,00	0,00	0,00	31.500,00	14.727,88	14.727,88	0,00	14.727,88	16.772,12
20903	Litales y materiales eléctricos	428.569,00	0,00	0,00	428.569,00	189.451,73	86.833,18	0,00	65.573,97	341.735,82
20906	Repuestos y accesorios	1.744.000,00	0,00	0,00	1.744.000,00	912.130,01	853.250,24	0,00	828.131,96	890.749,76
20909	Otros n.e.p.	439.454,00	0,00	0,00	439.454,00	7.750,70	7.750,70	0,00	7.750,70	431.703,30
30000	SERVICIOS NO PERSONALES	10.290.792,00	0,00	0,00	10.290.792,00	4.039.252,78	3.240.194,85	0,00	3.138.424,40	7.050.597,15
30100	Servicios básicos	1.221.800,00	0,00	0,00	1.221.800,00	542.406,63	527.026,38	0,00	493.050,34	694.773,62
30101	Energía eléctrica	359.000,00	0,00	0,00	359.000,00	232.053,00	232.053,00	0,00	232.053,00	126.947,00

  
 Jefe Provincial de Energía  
 Director



**PROVINCIA DE TIERRA DEL FUEGO**  
**ADMINISTRACIÓN PROVINCIAL**

**EJECUCIÓN DE GASTOS POR OBJETO A NIVEL DE PARCIAL**

Organismo: Dirección Provincial de Energía

Mes: 10 Año: 2011

COD. GASTO	GASTOS	CREDITO ORIGINAL	AUMENTOS	DISMINUCIONES	CREDITO VIGENTE	COMPROMISO	DEVENGADO	MANDADO A PAGAR	PAGADO	NO EJECUTADO
30102	Agua	70.000,00	0,00	0,00	70.000,00	39.820,44	39.820,44	0,00	35.824,05	30.179,56
30103	Gas	27.500,00	0,00	0,00	27.500,00	21.002,26	21.002,26	0,00	21.002,26	6.487,74
30104	Teléfonos, telex y telefax	100.000,00	0,00	0,00	100.000,00	83.442,11	83.442,11	0,00	82.981,51	16.557,89
30105	Correos y telegrafo	694.800,00	0,00	0,00	694.800,00	166.088,82	150.709,57	0,00	121.188,52	513.891,43
30109	Otros n.e.p.	700,00	0,00	0,00	700,00	0,00	0,00	0,00	0,00	700,00
30200	Aquienas y derechos	233.200,00	0,00	0,00	233.200,00	178.400,00	42.800,00	0,00	36.800,00	190.400,00
30202	Alquileres de maquinaria, equipo	58.000,00	0,00	0,00	58.000,00	6.000,00	6.000,00	0,00	0,00	52.000,00
30205	Arrendamiento de tierras y terrenos	175.000,00	0,00	0,00	175.000,00	172.400,00	36.800,00	0,00	36.800,00	138.200,00
30206	Derechos de bienes intangibles	200,00	0,00	0,00	200,00	0,00	0,00	0,00	0,00	200,00
30300	Mantenimiento, reparación y limpieza	4.616.592,00	0,00	0,00	4.616.592,00	333.242,05	225.461,60	0,00	206.861,60	4.381.130,40
30301	Mantenimiento y reparación de edificios	2.000,00	0,00	0,00	2.000,00	0,00	0,00	0,00	0,00	2.000,00
30302	Mantenimiento y reparación de maquinaria	86.000,00	0,00	0,00	86.000,00	12.585,60	12.585,60	0,00	12.585,60	73.414,40
30303	Mantenimiento y reparación de vehículos	4.076.592,00	0,00	0,00	4.076.592,00	320.656,45	212.876,00	0,00	194.276,00	4.076.592,00
30305	Limpieza, aseo y fumigación	452.000,00	0,00	0,00	452.000,00	0,00	0,00	0,00	0,00	239.124,00
30400	Servicios técnicos y profesionales	785.500,00	0,00	0,00	785.500,00	242.247,48	219.897,48	0,00	216.397,48	565.602,52
30401	Estudios, investigaciones y proyectos	225.500,00	0,00	0,00	225.500,00	0,00	0,00	0,00	0,00	225.500,00
30402	Medicos y sanitarios	164.000,00	0,00	0,00	164.000,00	61.229,50	49.879,50	0,00	49.879,50	114.120,50
30405	De capacitación	55.000,00	0,00	0,00	55.000,00	90,00	90,00	0,00	90,00	54.910,00
30406	De informática y sistemas computacionales	167.000,00	0,00	0,00	167.000,00	57.750,98	46.750,98	0,00	43.250,99	120.249,02
30409	Otros n.e.p.	174.000,00	0,00	0,00	174.000,00	123.177,00	123.177,00	0,00	123.177,00	50.823,00
30500	Servicios comerciales y financieros	1.173.000,00	0,00	0,00	1.173.000,00	982.497,02	982.497,02	0,00	982.497,02	210.502,98
30501	Transporte	48.300,00	0,00	0,00	48.300,00	21.311,15	21.311,15	0,00	21.311,15	26.988,85
30504	Primas y gastos de seguros	599.000,00	0,00	0,00	599.000,00	540.881,70	540.881,70	0,00	540.881,70	58.118,30
30505	Comisiones y gastos bancarios	535.700,00	0,00	0,00	535.700,00	400.304,17	400.304,17	0,00	400.304,17	125.395,83
30600	Publicidad y propaganda	35.000,00	0,00	0,00	35.000,00	8.800,00	8.800,00	0,00	8.800,00	26.200,00
30700	Paíseses y viáticos	53.000,00	0,00	0,00	53.000,00	21.371,19	21.371,19	0,00	19.610,63	31.628,81
30701	Pasajes	23.000,00	0,00	0,00	23.000,00	14.251,19	14.251,19	0,00	12.480,63	8.748,81
30702	Viáticos	30.000,00	0,00	0,00	30.000,00	7.120,00	7.120,00	0,00	7.120,00	22.880,00
30800	Impuestos, derechos y tasas	78.700,00	0,00	0,00	78.700,00	50.535,35	50.535,35	0,00	41.266,35	28.164,65





PROVINCIA DE TIERRA DEL FUEGO  
ADMINISTRACIÓN PROVINCIAL

Ejecución de Gastos por Objeto a Nivel de Parcial

Organismo: Dirección Provincial de Energía

Mes: 10 Año: 2011

COD. GASTO	GASTOS	CREDITO ORIGINAL	ALUMENTOS	DISMINUCIONES	CREDITO VIGENTE	COMPROMISO	DEVENGADO	MANDADO A PAGAR	PAGADO	NO EJECUTADO
30802	Impuestos directos	26.300,00	0,00	0,00	26.300,00	22.733,00	22.733,00	0,00	17.049,00	3.567,00
30803	Derechos y tasas	30.800,00	0,00	0,00	30.800,00	26.302,35	26.302,35	0,00	22.717,35	4.487,65
30804	Multas, recargos y gastos judiciales	17.000,00	0,00	0,00	17.000,00	1.500,00	1.500,00	0,00	1.500,00	15.500,00
30808	Otros n.e.p.	4.600,00	0,00	0,00	4.600,00	0,00	0,00	0,00	0,00	4.600,00
30900	Otros Servicios	2.094.000,00	0,00	0,00	2.094.000,00	1.699.753,06	1.181.805,83	0,00	1.153.140,97	912.194,17
30901	Servicios de ceremonial	17.000,00	0,00	0,00	17.000,00	400,00	400,00	0,00	400,00	16.600,00
30903	Servicios de vigilancia	630.000,00	0,00	0,00	630.000,00	627.885,17	482.385,17	0,00	482.385,17	147.614,83
30909	Otros n.e.p.	1.447.000,00	0,00	0,00	1.447.000,00	1.071.467,89	699.020,66	0,00	670.355,80	747.979,34
40000	BIENES DE USO	27.310.658,20	0,00	0,00	27.310.658,20	16.714.904,58	10.533.991,94	0,00	8.542.821,01	16.676.666,26
40100	Bienes Preexistentes	0,00	0,00	0,00	0,00	0,00	0,00	0,00	0,00	0,00
40200	Construcciones	12.086.578,20	0,00	0,00	12.086.578,20	5.419.960,14	4.362.712,64	0,00	3.599.481,86	7.723.865,56
40201	Construcciones en bienes de uso	12.086.578,20	0,00	0,00	12.086.578,20	5.419.960,14	4.362.712,64	0,00	3.599.481,86	7.723.865,56
40300	Maquinaria y equipo	15.076.080,00	0,00	0,00	15.076.080,00	11.248.780,62	6.225.115,48	0,00	4.897.175,62	8.850.964,52
40301	Maquinaria y equipo de producción	13.712.350,00	0,00	0,00	13.712.350,00	10.380.053,21	5.395.920,89	0,00	4.073.165,23	8.316.429,11
40302	Equipo de transporte, tracción y equipo de comunicación y señal	921.230,00	0,00	0,00	921.230,00	791.718,68	791.718,68	0,00	791.718,68	129.511,32
40304	Equipo de comunicación y señal	600,00	0,00	0,00	600,00	542,45	542,45	0,00	542,45	57,55
40305	Equipo educacional y recreativo	0,00	0,00	0,00	0,00	0,00	0,00	0,00	0,00	0,00
40306	Equipo para computación	59.500,00	0,00	0,00	59.500,00	41.857,33	9.932,91	0,00	6.883,71	49.567,09
40307	Equipo de oficina y muebles	90.400,00	0,00	0,00	90.400,00	22.172,40	14.574,00	0,00	12.438,00	75.826,00
40308	Herramientas y repuestos mayor	17.000,00	0,00	0,00	17.000,00	3.514,00	3.514,00	0,00	3.514,00	13.486,00
40309	Equipos varios	275.000,00	0,00	0,00	275.000,00	8.912,55	8.912,55	0,00	8.912,55	266.087,45
40500	Libros, revistas y otros elementos c	2.000,00	0,00	0,00	2.000,00	0,00	0,00	0,00	0,00	2.000,00
40800	Activos Intangibles	146.000,00	0,00	0,00	146.000,00	46.163,82	46.163,82	0,00	46.163,53	99.836,18
40801	Programas de computación	146.000,00	0,00	0,00	146.000,00	46.163,82	46.163,82	0,00	46.163,53	99.836,18
50000	TRANSFERENCIAS	13.201.387,00	0,00	0,00	13.201.387,00	11.973.153,44	11.973.153,44	0,00	11.973.153,44	1.228.233,56
50100	Transferencias al sector privado pa	3.970.000,00	0,00	0,00	3.970.000,00	3.534.347,34	3.534.347,34	0,00	3.534.347,34	435.652,66
50107	Transferencias a otras instituciones	570.000,00	0,00	0,00	570.000,00	495.801,34	495.801,34	0,00	495.801,34	74.198,66
50108	Transferencias a cooperativas	3.400.000,00	0,00	0,00	3.400.000,00	3.038.546,00	3.038.546,00	0,00	3.038.546,00	361.454,00
50200	Transferencias al sector privado p/	6.891.387,00	0,00	0,00	6.891.387,00	6.829.693,22	6.829.693,22	0,00	6.829.693,22	61.693,78

C.P. Alba Esther Calchac  
Jefe División Contable  
Dirección Provincial de Energía



PROVINCIA DE TIERRA DEL FUEGO  
 ADMINISTRACIÓN PROVINCIAL

EJECUCIÓN DE GASTOS POR OBJETO A NIVEL DE PARCIAL

Organismo: Dirección Provincial de Energía

Mes: 10 Año: 2011

COD. GASTO	GASTOS	CREDITO ORIGINAL	ADUMENTOS	DISMINUCIONES	CREDITO VIGENTE	COMPROMISO	DEVENGADO	MANDADO A PAGAR	PAGADO	NO EJECUTADO
50205	Transferencias a cooperativas	6.891.387,00	0,00	0,00	6.891.387,00	6.829.693,22	6.829.693,22	0,00	6.829.693,22	61.693,78
50300	Transferencias al Sector Publico N	1.200.000,00	0,00	0,00	1.200.000,00	883.865,00	883.865,00	0,00	883.865,00	316.135,00
50301	A la administracion central nacio	1.200.000,00	0,00	0,00	1.200.000,00	883.865,00	883.865,00	0,00	883.865,00	316.135,00
50400	Transferencias al Sector Publico N	0,00	0,00	0,00	0,00	0,00	0,00	0,00	0,00	0,00
50500	Transferencias al Sector Publico em	0,00	0,00	0,00	0,00	0,00	0,00	0,00	0,00	0,00
50600	Transferencias a universidades Nac	0,00	0,00	0,00	0,00	0,00	0,00	0,00	0,00	0,00
50700	Transferencias a Inst. Prov. y Munic	0,00	0,00	0,00	0,00	0,00	0,00	0,00	0,00	0,00
50800	Transferencias a Inst. Prov. y Munic	1.140.000,00	0,00	0,00	1.140.000,00	725.247,88	725.247,88	0,00	725.247,88	414.752,12
50806	Transf. a gobiernos municipales	1.140.000,00	0,00	0,00	1.140.000,00	725.247,88	725.247,88	0,00	725.247,88	414.752,12
50900	Transferencias al exterior	0,00	0,00	0,00	0,00	0,00	0,00	0,00	0,00	0,00
60000	ACTIVOS FINANCIEROS	0,00	0,00	0,00	0,00	0,00	0,00	0,00	0,00	0,00
60100	Aperturas de capital	0,00	0,00	0,00	0,00	0,00	0,00	0,00	0,00	0,00
60200	Préstamos a corto plazo	0,00	0,00	0,00	0,00	0,00	0,00	0,00	0,00	0,00
60300	Préstamos a largo plazo	0,00	0,00	0,00	0,00	0,00	0,00	0,00	0,00	0,00
60400	Títulos y valores	0,00	0,00	0,00	0,00	0,00	0,00	0,00	0,00	0,00
60500	Incremento de disponibilidades	0,00	0,00	0,00	0,00	0,00	0,00	0,00	0,00	0,00
60600	Incremento de cuentas a cobrar	0,00	0,00	0,00	0,00	0,00	0,00	0,00	0,00	0,00
60700	Incremento de documentos a cobra	0,00	0,00	0,00	0,00	0,00	0,00	0,00	0,00	0,00
60800	Incremento de activos diferidos y ad	0,00	0,00	0,00	0,00	0,00	0,00	0,00	0,00	0,00
70000	SERVICIO DE LA DEUDA Y DISMINU	9.173.766,00	0,00	0,00	9.173.766,00	52.209,00	52.209,00	0,00	52.209,00	9.121.557,00
70100	Servicio de la deuda interna	9.173.766,00	0,00	0,00	9.173.766,00	52.209,00	52.209,00	0,00	52.209,00	9.121.557,00
70106	Intereses de la deuda interna a l	2.651.550,00	0,00	0,00	2.651.550,00	0,00	0,00	0,00	0,00	2.651.550,00
70107	Amortización de la deuda interna	6.522.216,00	0,00	0,00	6.522.216,00	52.209,00	52.209,00	0,00	52.209,00	6.470.007,00
70200	Servicio de la deuda externa	0,00	0,00	0,00	0,00	0,00	0,00	0,00	0,00	0,00
70300	Intereses por préstamos recibidos	0,00	0,00	0,00	0,00	0,00	0,00	0,00	0,00	0,00
70400	Distribución de préstamos a corto	0,00	0,00	0,00	0,00	0,00	0,00	0,00	0,00	0,00
70500	Distribución de préstamos a largo	0,00	0,00	0,00	0,00	0,00	0,00	0,00	0,00	0,00
70600	Distribución de cuentas y documen	0,00	0,00	0,00	0,00	0,00	0,00	0,00	0,00	0,00
70601	Distribución de cuentas a pagar	0,00	0,00	0,00	0,00	0,00	0,00	0,00	0,00	0,00



PROVINCIA DE TIERRA DEL FUEGO


ADMINISTRACIÓN PROVINCIAL

Ejecución de Gastos por Objeto a Nivel de Parcial

Organismo: Dirección Provincial de Energía

Mes: 10 Año: 2011

COD. GASTO	GASTOS	CREDITO ORIGINAL	ADUMENTOS	DISMINUCIONES	CREDITO VIGENTE	COMPROMISO	DEVENGADO	MANDADO A PAGAR	PAGADO	NO EJECUTADO
70700	Disminución de depósitos en institu	0,00	0,00	0,00	0,00	0,00	0,00	0,00	0,00	0,00
70800	Disminución de otros pasivos	0,00	0,00	0,00	0,00	0,00	0,00	0,00	0,00	0,00
70900	Conversión de la deuda	0,00	0,00	0,00	0,00	0,00	0,00	0,00	0,00	0,00
80000	OTROS GASTOS	0,00	0,00	0,00	0,00	0,00	0,00	0,00	0,00	0,00
80100	Intereses de Instituciones Publicas	0,00	0,00	0,00	0,00	0,00	0,00	0,00	0,00	0,00
80200	Depreciación y amortización	0,00	0,00	0,00	0,00	0,00	0,00	0,00	0,00	0,00
80300	Descuentos y bonificaciones	0,00	0,00	0,00	0,00	0,00	0,00	0,00	0,00	0,00
80400	Otras pérdidas	0,00	0,00	0,00	0,00	0,00	0,00	0,00	0,00	0,00
80500	Disminución del patrimonio	0,00	0,00	0,00	0,00	0,00	0,00	0,00	0,00	0,00
90000	GASTOS FIGURATIVOS	40.000,00	0,00	0,00	40.000,00	0,00	0,00	0,00	0,00	40.000,00
90100	Gastos Figurativos de la Adm. Prov	40.000,00	0,00	0,00	40.000,00	0,00	0,00	0,00	0,00	40.000,00
90101	Contribuciones a la administraci	10.000,00	0,00	0,00	10.000,00	0,00	0,00	0,00	0,00	10.000,00
90103	Contribución a Instituciones de s	30.000,00	0,00	0,00	30.000,00	0,00	0,00	0,00	0,00	30.000,00
90200	Gastos Figurativos de la Adm. Prov	0,00	0,00	0,00	0,00	0,00	0,00	0,00	0,00	0,00
90300	Gastos Figurativos de la Adm. Prov	0,00	0,00	0,00	0,00	0,00	0,00	0,00	0,00	0,00

  
 C.P. Alba Esther Carcho  
 Jefe División Contable  
 Dirección Provincial de Energía



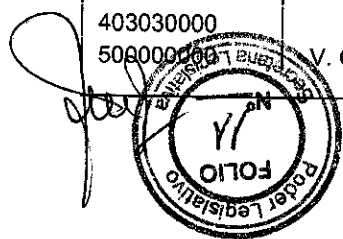
ESQUEMA AHORRO - INVERSION - FINANCIAMIENTO

Provincia de Tierra del Fuego,  
Antártida e Islas del Atlántico Sur  
República Argentina

ORGANISMO: Dirección Provincial de Energía  
ETAPA: Devengado  
MES 10 DE 2011  
TRIMESTRE 4

En Pesos

COD	CONCEPTO	IMPORTE
10000000	INGRESOS CORRIENTES	66.119.186,34
10100000	TRIBUTARIOS	19.121.563,87
10101000	De Origen Provincial	512.241,60
10101010	Ingresos Brutos	0,00
10101080	Ley Territorial N° 326 - Bomberos Voluntarios	512.241,60
10102000	De Origen Nacional	18.609.322,27
10102140	Fondo Sub. Comp. de Tarifas Electricas Ley N° 24.065	6.427.155,68
10103000	Afectados a Obras Públicas	12.182.166,59
10103030	F.E.D.E.I. - Ley N° 23.966	12.182.166,59
10104000	CONTRIBUCIONES A LA SEGURIDAD SOCIAL	0,00
10200000	NO TRIBUTARIOS	0,00
10201250	Regalías Hidrocarburíferas	0,00
10300000	VENTA DE BS. Y SERV. DE LA ADMIN. PUBLICA	46.997.622,47
10309000	Servicios Dirección Prov. de Energía	46.997.622,47
10400000	RENTAS DE LA PROPIEDAD	0,00
10500000	TRANSFERENCIAS CORRIENTES	0,00
10502000	del Sector Público Nacional	0,00
20000000	GASTOS CORRIENTES	48.484.962,48
20100000	GASTOS DE CONSUMO	44.066.750,14
20101000	Personal	23.338.047,25
20102000	Bienes de Consumo	17.488.508,04
20103000	Servicios	3.240.194,85
20200000	RENTAS DE LA PROPIEDAD	0,00
20300000	PRESTACIONES DE LA SEGURIDAD SOCIAL	0,00
20400000	TRANSFERENCIAS CORRIENTES	4.418.212,34
20401000	Al Sector Privado	3.534.347,34
20401070	Cooperativa Eléctrica Río Grande	3.038.546,00
20401080	Otros	495.801,34
20402000	Al Sector Público	883.865,00
20402010	Municipios	0,00
20402040	Otros	883.865,00
30000000	III. RESULTADO ECONOMICO (I-II)	17.634.223,86
40000000	IV. INGRESOS DE CAPITAL	0,00
40100000	RECURSOS PROPIOS DE CAPITAL	0,00
40200000	TRANSFERENCIAS DE CAPITAL	0,00
40202000	del Sector Público Nacional	0,00
40202010	de la Adm. Central Nacional	0,00
40300000	DISMINUCIÓN DE LA INVERSION FINANCIERA	0,00
40302000	Recupero de Prestamos de Corto Plazo	0,00
40303000	Recupero de Prestamos de Largo Plazo	0,00
50000000	V. GASTOS DE CAPITAL	18.188.933,04






ESQUEMA AHORRO - INVERSION - FINANCIAMIENTO

Provincia de Tierra del Fuego,  
Antártida e Islas del Atlántico Sur  
República Argentina

ORGANISMO: Dirección Provincial de Energía  
ETAPA: Devengado  
MES 10 DE 2011  
TRIMESTRE 4

En Pesos

COD	CONCEPTO	IMPORTE
501000000	INVERSION REAL DIRECTA	10.633.991,94
501010000	Maquinaria y Equipo	6.225.115,48
501020000	Construcciones	4.362.712,64
501020100	Con Rentas Generales	218.839,99
501020200	Con Recursos Afectados	4.143.872,65
501030000	Bienes Preexistentes	0,00
501040000	Otros	46.163,82
502000000	TRANSFERENCIAS DE CAPITAL	7.554.941,10
502010000	Al Sector Privado	6.829.693,22
502010200	a Empresas	6.829.693,22
502010201	Cooperativa Electrica Río Grande	6.829.693,22
502020000	Al Sector Público	725.247,88
502020100	Municipios	0,00
502020300	Otros	725.247,88
503000000	INVERSION FINANCIERA	0,00
503010000	Aportes de Capital	0,00
503020000	Concesión de Préstamos	0,00
600000000	VI. INGRESOS TOTALES (I+IV)	66.119.186,34
700000000	VII. GASTOS TOTALES (II+V)	66.673.895,51
800000000	VIII. GASTOS PRIMARIOS (VII-Rentas de la Propiedad)	66.673.895,52
900000000	IX. RESULTADO FINANCIERO PREVIO A EROG. FIGUR.(VI-VII)	-554.709,17
1000000000	X. CONTRIBUCIONES FIGURATIVAS	0,00
1100000000	XI. GASTOS FIGURATIVOS	0,00
1101000000	Gastos Figurativos de la Adm. Provincial p/ transacciones corriente	0,00
1101010000	Contribuciones a la Adm. Central	0,00
1101020000	Contribuciones a Instituciones Descentralizadas	0,00
1101030000	Contribuciones a Inst. de la Seguridad Social	0,00
1200000000	XII. RESULTADO PRIMARIO (VI-VIII)	-554.709,17
1300000000	XIII. RESULTADO FINANCIERO (IX+X-XI)	-554.709,17
1400000000	XIV. FUENTES FINANCIERAS	7.145.121,55
1401000000	DISMINUCION DE LA INVERSION FINANCIERA	978.860,80
1401010000	Disminución de Disponibilidades	0,00
1401020000	Disminución de Inversiones Fcras. Temporarias	0,00
1401030000	Disminución de Adelantos a Prov. y Cont.	978.860,80
1401040000	Disminución de Otros Activos Financieros	0,00
1402000000	ENDEUDAMIENTO PUBLICO E INCREMENTO DE OTROS PASIVOS	6.166.260,75
1402020000	Colocación de Títulos Públicos	0,00
1402030000	Obtención de Préstamos	313.250,00
1402040000	Incremento de la Deuda Flotante	4.938.564,28
1402050000	Incremento de Otros Pasivos	914.446,47
1500000000	XV. APLICACIONES FINANCIERAS	6.590.413,85






## ESQUEMA AHORRO - INVERSION - FINANCIAMIENTO

Provincia de Tierra del Fuego,  
Antártida e Islas del Atlántico Sur  
República Argentina

ORGANISMO: Dirección Provincial de Energía  
ETAPA: Devengado  
MES 10 DE 2011  
TRIMESTRE 4

En Pesos

COD	CONCEPTO	IMPORTE
1501000000	INVERSION FINANCIERA	2.059.832,90
1501010000	Incremento de Disponibilidades	202.397,50
1501020000	Incremento de Inversiones Fcras. Temporarias	0,00
1501040000	Incremento de Adelantos a Prov. y Cont.	1.857.435,40
1501050000	Incremento de Otros Activos Financieros	0,00
1502000000	AMORTIZACION DE DEUDA Y DISMINUCION DE OTROS PASIVOS	4.530.580,95
1502010000	Amortización Títulos Públicos	0,00
1502020000	Devolución de Préstamos Organismos Internacionales	0,00
1502030000	Devolución de Otros Préstamos	52.209,00
1502040000	Disminucion de la Deuda Flotante	3.911.438,47
1502050000	Disminución de Otros Pasivos	566.933,48
1600000000	OTROS CONCEPTOS NO INFORMADOS	-1,46

  
C.P. Alba Esther Caicheo  
Jefe División Contable  
Dirección Provincial de Energía





ESQUEMA AHORRO - INVERSION - FINANCIAMIENTO

Provincia de Tierra del Fuego,  
Antártida e Islas del Atlántico Sur  
República Argentina

ORGANISMO: Dirección Provincial de Energía  
ETAPA: Pagado  
MES 10 DE 2011  
TRIMESTRE 4

En Pesos

COD	CONCEPTO	IMPORTE
10000000	INGRESOS CORRIENTES	66.119.186,43
10100000	TRIBUTARIOS	19.121.563,96
10101000	De Origen Provincial	512.241,69
10101010	Ingresos Brutos	0,00
101010800	Ley Territorial N° 326 - Bomberos Voluntarios	512.241,69
101020000	De Origen Nacional	18.609.322,27
101021400	Fondo Sub. Comp. de Tarifas Electricas Ley N° 24.065	6.427.155,68
101030000	Afectados a Obras Públicas	12.182.166,59
101030300	F.E.D.E.I. - Ley N° 23.966	12.182.166,59
101040000	CONTRIBUCIONES A LA SEGURIDAD SOCIAL	0,00
102000000	NO TRIBUTARIOS	0,00
102012500	Regalías Hidrocarburíferas	0,00
103000000	VENTA DE BS. Y SERV. DE LA ADMIN. PUBLICA	46.997.622,47
103090000	Servicios Dirección Prov. de Energía	46.997.622,47
104000000	RENTAS DE LA PROPIEDAD	0,00
105000000	TRANSFERENCIAS CORRIENTES	0,00
105020000	del Sector Público Nacional	0,00
200000000	GASTOS CORRIENTES	45.637.568,83
201000000	GASTOS DE CONSUMO	41.219.356,49
201010000	Personal	20.926.358,71
201020000	Bienes de Consumo	17.154.573,38
201030000	Servicios	3.138.424,40
202000000	RENTAS DE LA PROPIEDAD	0,00
203000000	PRESTACIONES DE LA SEGURIDAD SOCIAL	0,00
204000000	TRANSFERENCIAS CORRIENTES	4.418.212,34
204010000	Al Sector Privado	3.534.347,34
204010700	Cooperativa Eléctrica Río Grande	3.038.546,00
204010800	Otros	495.801,34
204020000	Al Sector Público	883.865,00
204020100	Municipios	0,00
204020400	Otros	883.865,00
300000000	III. RESULTADO ECONOMICO (I-II)	20.481.617,60
400000000	IV. INGRESOS DE CAPITAL	0,00
401000000	RECURSOS PROPIOS DE CAPITAL	0,00
402000000	TRANSFERENCIAS DE CAPITAL	0,00
402020000	del Sector Público Nacional	0,00
402020100	de la Adm. Central Nacional	0,00
403000000	DISMINUCIÓN DE LA INVERSION FINANCIERA	0,00
403020000	Recupero de Prestamos de Corto Plazo	0,00
403030000	Recupero de Prestamos de Largo Plazo	0,00
500000000	V. GASTOS DE CAPITAL	16.097.762,41






ESQUEMA AHORRO - INVERSION - FINANCIAMIENTO

Provincia de Tierra del Fuego,  
Antártida e Islas del Atlántico Sur  
República Argentina

ORGANISMO: Dirección Provincial de Energía  
ETAPA: Pagado  
MES 10 DE 2011  
TRIMESTRE 4

En Pesos

COD	CONCEPTO	IMPORTE
501000000	INVERSION REAL DIRECTA	8.542.821,31
501010000	Maquinaria y Equipo	4.897.175,62
501020000	Construcciones	3.599.481,86
501020100	Con Rentas Generales	192.619,99
501020200	Con Recursos Afectados	3.406.861,87
501030000	Bienes Preexistentes	0,00
501040000	Otros	46.163,83
502000000	TRANSFERENCIAS DE CAPITAL	7.554.941,10
502010000	Al Sector Privado	6.829.693,22
502010200	a Empresas	6.829.693,22
502010201	Cooperativa Electrica Río Grande	6.829.693,22
502020000	Al Sector Público	725.247,88
502020100	Municipios	0,00
502020300	Otros	725.247,88
503000000	INVERSION FINANCIERA	0,00
503010000	Aportes de Capital	0,00
503020000	Concesión de Préstamos	0,00
600000000	VI. INGRESOS TOTALES (I+IV)	66.119.186,43
700000000	VII. GASTOS TOTALES (II+V)	61.735.331,23
800000000	VIII. GASTOS PRIMARIOS (VII-Rentas de la Propiedad)	61.735.331,24
900000000	IX. RESULTADO FINANCIERO PREVIO A EROG. FIGUR.(VI-VII)	4.383.855,18
1000000000	X. CONTRIBUCIONES FIGURATIVAS	0,00
1100000000	XI. GASTOS FIGURATIVOS	0,00
1101000000	Gastos Figurativos de la Adm. Proincial p/ transacciones corriente	0,00
1101010000	Contribuciones a la Adm. Central	0,00
1101020000	Contribuciones a Instituciones Descentralizadas	0,00
1101030000	Contribuciones a Inst. de la Seguridad Social	0,00
1200000000	XII. RESULTADO PRIMARIO (VI-VIII)	4.383.855,18
1300000000	XIII. RESULTADO FINANCIERO (IX+X-XI)	4.383.855,18
1400000000	XIV. FUENTES FINANCIERAS	2.206.557,27
1401000000	DISMINUCION DE LA INVERSION FINANCIERA	978.860,80
1401010000	Disminución de Disponibilidades	0,00
1401020000	Disminución de Inversiones Fcras. Temporarias	0,00
1401030000	Disminución de Adelantos a Prov. y Cont.	978.860,80
1401040000	Disminución de Otros Activos Financieros	0,00
1402000000	ENDEUDAMIENTO PUBLICO E INCREMENTO DE OTROS PASIVOS	1.227.696,47
1402020000	Colocación de Títulos Públicos	0,00
1402030000	Obtención de Préstamos	313.250,00
1402040000	Incremento de la Deuda Flotante	0,00
1402050000	Incremento de Otros Pasivos	914.446,47
1500000000	XV. APLICACIONES FINANCIERAS	2.678.975,38







ESQUEMA AHORRO - INVERSION - FINANCIAMIENTO

Provincia de Tierra del Fuego,  
Antártida e Islas del Atlántico Sur  
República Argentina

ORGANISMO: Dirección Provincial de Energía  
ETAPA: Pagado  
MES 10 DE 2011  
TRIMESTRE 4

En Pesos

COD	CONCEPTO	IMPORTE
1501000000	INVERSION FINANCIERA	2.059.832,90
1501010000	Incremento de Disponibilidades	202.397,50
1501020000	Incremento de Inversiones Fcras. Temporarias	0,00
1501040000	Incremento de Adelantos a Prov. y Cont.	1.857.435,40
1501050000	Incremento de Otros Activos Financieros	0,00
1502000000	AMORTIZACION DE DEUDA Y DISMINUCION DE OTROS PASIVOS	619.142,48
1502010000	Amortización Títulos Públicos	0,00
1502020000	Devolución de Préstamos Organismos Internacionales	0,00
1502030000	Devolución de Otros Préstamos	52.209,00
1502040000	Disminucion de la Deuda Flotante	0,00
1502050000	Disminución de Otros Pasivos	566.933,48
1600000000	OTROS CONCEPTOS NO INFORMADOS	3.911.437,06

  
D.P. Alba Estela Carnero  
Jefe División Contable  
Dirección Provincial de Energía





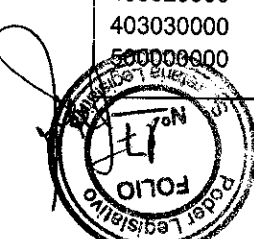
ESQUEMA AHORRO - INVERSION - FINANCIAMIENTO

Provincia de Tierra del Fuego,  
Antártida e Islas del Atlántico Sur  
República Argentina

ORGANISMO: Dirección Provincial de Energía  
ETAPA: Pagado de Ejercicios  
MES 10 DE 2011  
TRIMESTRE 4

En Pesos

COD	CONCEPTO	IMPORTE
100000000	INGRESOS CORRIENTES	0,00
101000000	TRIBUTARIOS	0,00
101010000	De Origen Provincial	0,00
101010100	Ingresos Brutos	0,00
101010800	Ley Territorial N° 326 - Bomberos Voluntarios	0,00
101020000	De Origen Nacional	0,00
101021400	Fondo Sub. Comp. de Tarifas Electricas Ley N° 24.065	0,00
101030000	Afectados a Obras Públicas	0,00
101030300	F.E.D.E.I. - Ley N° 23.966	0,00
101040000	CONTRIBUCIONES A LA SEGURIDAD SOCIAL	0,00
102000000	NO TRIBUTARIOS	0,00
102012500	Regalías Hidrocarburíferas	0,00
103000000	VENTA DE BS. Y SERV. DE LA ADMIN. PUBLICA	0,00
103090000	Servicios Dirección Prov. de Energía	0,00
104000000	RENTAS DE LA PROPIEDAD	0,00
105000000	TRANSFERENCIAS CORRIENTES	0,00
105020000	del Sector Público Nacional	0,00
200000000	GASTOS CORRIENTES	2.559.646,01
201000000	GASTOS DE CONSUMO	2.559.646,01
201010000	Personal	2.258.211,01
201020000	Bienes de Consumo	182.390,50
201030000	Servicios	119.044,50
202000000	RENTAS DE LA PROPIEDAD	0,00
203000000	PRESTACIONES DE LA SEGURIDAD SOCIAL	0,00
204000000	TRANSFERENCIAS CORRIENTES	0,00
204010000	Al Sector Privado	0,00
204010700	Cooperativa Eléctrica Río Grande	0,00
204010800	Otros	0,00
204020000	Al Sector Público	0,00
204020100	Municipios	0,00
204020400	Otros	0,00
300000000	III. RESULTADO ECONOMICO (I-II)	-2.559.646,01
400000000	IV. INGRESOS DE CAPITAL	0,00
401000000	RECURSOS PROPIOS DE CAPITAL	0,00
402000000	TRANSFERENCIAS DE CAPITAL	0,00
402020000	del Sector Público Nacional	0,00
402020100	de la Adm. Central Nacional	0,00
403000000	DISMINUCIÓN DE LA INVERSION FINANCIERA	0,00
403020000	Recupero de Prestamos de Corto Plazo	0,00
403030000	Recupero de Prestamos de Largo Plazo	0,00
500000000	V. GASTOS DE CAPITAL	1.351.792,46





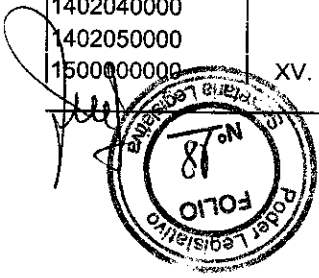
ESQUEMA AHORRO - INVERSION - FINANCIAMIENTO

Provincia de Tierra del Fuego,  
Antártida e Islas del Atlántico Sur  
República Argentina

ORGANISMO: Dirección Provincial de Energía  
ETAPA: Pagado de Ejercicios  
MES 10 DE 2011  
TRIMESTRE 4

En Pesos

COD	CONCEPTO	IMPORTE
501000000	INVERSION REAL DIRECTA	1.271.282,04
501010000	Maquinaria y Equipo	0,00
501020000	Construcciones	1.271.282,04
501020100	Con Rentas Generales	270.861,66
501020200	Con Recursos Afectados	1.000.420,38
501030000	Bienes Preexistentes	0,00
501040000	Otros	0,00
502000000	TRANSFERENCIAS DE CAPITAL	80.510,42
502010000	Al Sector Privado	0,00
502010200	a Empresas	0,00
502010201	Cooperativa Electrica Río Grande	0,00
502020000	Al Sector Público	80.510,42
502020100	Municipios	0,00
502020300	Otros	80.510,42
503000000	INVERSION FINANCIERA	0,00
503010000	Aportes de Capital	0,00
503020000	Concesión de Préstamos	0,00
600000000	VI. INGRESOS TOTALES (I+IV)	0,00
700000000	VII. GASTOS TOTALES (II+V)	3.911.438,46
800000000	VIII. GASTOS PRIMARIOS (VII-Rentas de la Propiedad)	3.911.438,47
900000000	IX. RESULTADO FINANCIERO PREVIO A EROG. FIGUR.(VI-VII)	-3.911.438,47
1000000000	X. CONTRIBUCIONES FIGURATIVAS	0,00
1100000000	XI. GASTOS FIGURATIVOS	0,00
1101000000	Gastos Figurativos de la Adm. Provincial p/ transacciones corriente	0,00
1101010000	Contribuciones a la Adm. Central	0,00
1101020000	Contribuciones a Instituciones Descentralizadas	0,00
1101030000	Contribuciones a Inst. de la Seguridad Social	0,00
1200000000	XII. RESULTADO PRIMARIO (VI-VIII)	-3.911.438,47
1300000000	XIII. RESULTADO FINANCIERO (IX+X-XI)	-3.911.438,47
1400000000	XIV. FUENTES FINANCIERAS	0,00
1401000000	DISMINUCION DE LA INVERSION FINANCIERA	0,00
1401010000	Disminución de Disponibilidades	0,00
1401020000	Disminución de Inversiones Fcras. Temporarias	0,00
1401030000	Disminución de Adelantos a Prov. y Cont.	0,00
1401040000	Disminución de Otros Activos Financieros	0,00
1402000000	ENDEUDAMIENTO PUBLICO E INCREMENTO DE OTROS PASIVOS	0,00
1402020000	Colocación de Títulos Públicos	0,00
1402030000	Obtención de Préstamos	0,00
1402040000	Incremento de la Deuda Flotante	0,00
1402050000	Incremento de Otros Pasivos	0,00
1500000000	XV. APLICACIONES FINANCIERAS	0,00





ESQUEMA AHORRO - INVERSION - FINANCIAMIENTO

Provincia de Tierra del Fuego,  
Antártida e Islas del Atlántico Sur  
República Argentina

ORGANISMO: Dirección Provincial de Energía  
ETAPA: Pagado de Ejercicios  
MES 10 DE 2011  
TRIMESTRE 4

En Pesos

COD	CONCEPTO	IMPORTE
1501000000	INVERSION FINANCIERA	0,00
1501010000	Incremento de Disponibilidades	0,00
1501020000	Incremento de Inversiones Fcras. Temporarias	0,00
1501040000	Incremento de Adelantos a Prov. y Cont.	0,00
1501050000	Incremento de Otros Activos Financieros	0,00
1502000000	AMORTIZACION DE DEUDA Y DISMINUCION DE OTROS PASIVOS	0,00
1502010000	Amortización Títulos Públicos	0,00
1502020000	Devolución de Préstamos Organismos Internacionales	0,00
1502030000	Devolución de Otros Préstamos	0,00
1502040000	Disminucion de la Deuda Flotante	0,00
1502050000	Disminución de Otros Pasivos	0,00
1600000000	OTROS CONCEPTOS NO INFORMADOS	-3.911.438,47

C.P. Alba Esther Caicheo  
Jefe División Contable  
Dirección Provincial de Energía





PROVINCIA DE TIERRA DEL FUEGO,  
ANTÁRTIDA E ISLAS DEL ATLÁNTICO SUR  
REPÚBLICA ARGENTINA  
Dirección Provincial de Energía

## REPORTE PARA ORGANISMOS EXTERNOS CON CENTROS DE COSTOS POR PARTIDA

Presupuesto		EJECUCION		EJECUCION		EJECUCION		EJECUCION	
2011		31/10/2011		Compromiso		Devengado		Pagado	
A		Cred. Presup.		Compromiso		Devengado		Pagado	
Inciso		4 BIENES DE USO		Compromiso		Devengado		Pagado	
4 2	1 CONSTR EN BIENES DE DOMINIO PRIVADO	08	\$ 1.291.387,00	\$ 1.291.306,13	\$ 907.350,45	\$ 516522,45	\$ 80,87		
4 2	1 CONSTR EN BIENES DE DOMINIO PRIVADO	09	\$ 7.868.613,00	\$ 3.287.001,45	\$ 3.172.482,31	\$ 282629,52	\$ 4.581.611,55		
4 2	1 CONSTR EN BIENES DE DOMINIO PRIVADO	10	\$ 121.267,20	\$ 64.039,89	\$ 64.039,89	\$ 64039,90	\$ 57.227,31		
4 2	0 FONDOS ESPECIFICOS	TOT.	\$ 9.281.267,20	\$ 4.642.347,47	\$ 4.143.872,65	\$ 3406861,87	\$ 4.638.919,73		
4 2	0 CONSTRUCCIONES	TOT.	\$ 9.281.267,20	\$ 4.642.347,47	\$ 4.143.872,65	\$ 3406861,87	\$ 4.638.919,73		
4 3	1 MAQ Y EQ DE PRODUCCION	08	\$ 1.500.000,00	\$ 1.490.607,00	\$ 0,00	\$ 0,00	\$ 9.393,00		
4 3	1 MAQ Y EQ DE PRODUCCION	09	\$ 9.876.500,00	\$ 6.648.447,54	\$ 3.303.836,25	\$ 3303936,25	\$ 3.228.052,46		
4 3	1 MAQ Y EQ DE PRODUCCION	10	\$ 2.250.000,00	\$ 2.237.639,07	\$ 2.088.715,04	\$ 765960,38	\$ 12.360,93		
4 3	9 EQUIPOS VARIOS	09	\$ 280.000,00	\$ 0,00	\$ 0,00	\$ 0,00	\$ 260.000,00		
4 3	0 FONDOS ESPECIFICOS	TOT.	\$ 13.886.500,00	\$ 10.376.693,61	\$ 5.392.551,29	\$ 4069796,63	\$ 3.509.806,39		
4 3	0 MAQUINARIA Y EQUIPO	TOT.	\$ 13.886.500,00	\$ 10.376.693,61	\$ 5.392.551,29	\$ 4069796,63	\$ 3.509.806,39		
4 8	1 ACTIVOS INTANGIBLES	09	\$ 90.000,00	\$ 0,00	\$ 0,00	\$ 0,00	\$ 90.000,00		
4 8	0 FONDOS ESPECIFICOS	TOT.	\$ 90.000,00	\$ 0,00	\$ 0,00	\$ 0,00	\$ 90.000,00		
4 8	0 ACTIVOS INTANGIBLES	TOT.	\$ 90.000,00	\$ 0,00	\$ 0,00	\$ 0,00	\$ 90.000,00		
4 0	0 BIENES DE USO	TOT.	\$ 23.257.767,20	\$ 15.019.041,08	\$ 9.536.423,94	\$ 7476638,59	\$ 8.238.726,12		

Fecha Proceso: 07/12/2011

Página: 1

Reporte : pr\_0047.qip

C.P. Ayda Esther Caichu  
Jefe División Contable  
Dirección Provincial de Energía



**REPORTE PARA ORGANISMOS EXTERNOS CON CENTROS DE COSTOS  
POR PARTIDA**


Presupuesto		2011		EJECUCION			
		Cred. Presup	Compromiso	Devengado	Pagado	Saldo a la fecha	
<b>Inciso 5 TRANSFERENCIAS</b>							
5 1	8 TRANSF A COOPERATIVAS (FONDO COMP	08	\$ 0.00	\$ 0.00	\$ 0.00	\$ 0.00	\$ 0.00
5 1	0 FONDOS ESPECIFICOS	TOT	\$ 0.00	\$ 0.00	\$ 0.00	\$ 0.00	\$ 0.00
5 1	0 AL S. PR. P/ FINAN. GTS. CTES	TOT	\$ 0.00	\$ 0.00	\$ 0.00	\$ 0.00	\$ 0.00
5 2	5 TRANSF A COOP - FEDEI	08	\$ 6.891,387.00	\$ 6.829,693.22	\$ 6.829,693.22	\$ 6829693.22	\$ 61,693.78
5 2	0 FONDOS ESPECIFICOS	TOT	\$ 6.891,387.00	\$ 6.829,693.22	\$ 6.829,693.22	\$ 6829693.22	\$ 61,693.78
5 2	0 AL S. PR. P/ FINAN. GTS. CPTAL	TOT	\$ 6.891,387.00	\$ 6.829,693.22	\$ 6.829,693.22	\$ 6829693.22	\$ 61,693.78
5 0	0 TRANSFERENCIAS	TOT	\$ 6.891,387.00	\$ 6.829,693.22	\$ 6.829,693.22	\$ 6829693.22	\$ 61,693.78
<b>TOTAL GENERAL</b>			\$ 30,149,164.20	\$ 21,848,734.30	\$ 16,366,117.16	\$ 14,316,351.72	\$ 8,300,419.90

C.P. Alba Estiñe Caichco  
Jefe División Contable  
Dirección Provincial de Energía

# ANTICIPO A PROVEEDORES



16/05/2011	291	AER ARG LP 72	\$ 1,760.51
07/06/2011	339	AP CH982 DAPA LP82 E170	\$ 600.00
24/06/2011	375	JUZGADO FALTAS E-190/2011	\$ 250.00
01/07/2011	395	AP CH148 CERG LP90 E94	\$ 627,771.00
19/08/2011	505	AP CH410 FERNANDEZ INSUA LP111	\$ 14,788.94
26/08/2011	517	AP CH871 ADUANA LP119 GARANTIA	\$ 4,041.50
26/08/2011	517	AP CH432 AEROL ARG LP118E468	\$ 4,255.62
11/10/2011	619	ALQUIMAQ SA LP154	3443.33
<b>SALDO AL 31/10/2011</b>			<b>\$ 656,910.90</b>

  
C.P. Alba Esther Gaicheo  
Jefe División Contable  
Dirección Provincial de Energía



Provincia de Tierra del Fuego,  
Antártida e Islas del Atlántico Sur

PROVINCIA DE TIERRA DEL FUEGO


CUENTAS BANCARIAS


MES 10 DE 2011

PLANILLA EN ETAPA: Crédito Vigente

UNIDAD ORGANIZATIVA: Dirección Provincial de Energía

Nro. Cuenta	Tipo de Cuenta	Moneda	Banco	Saldo Libro Banco	Saldo Extracto	Firmantes	Instrumento Legal	Fondo Tipo
17100379	Cuenta Corrient	Peso	Bco. Tierra del Fuego	4.057.270,79	3.008.497,14			Libre disponibilidad
17100560	Cuenta Corrient	Peso	Bco. Tierra del Fuego	3.558,53	3.558,53			Libre disponibilidad
17103019	Cuenta Corrient	Peso	Bco. Tierra del Fuego	0,00	0,00			Recursos de Afectación
17102269	Cuenta Corrient	Peso	Bco. Tierra del Fuego	2.071.379,71	2.071.425,71			Recursos de Afectación
17105183	Cuenta Corrient	Peso	Bco. Tierra del Fuego	0,00	0,00			Recursos de Afectación
17104847	Cuenta Corrient	Peso	Bco. Tierra del Fuego	966,57	7.949,56			Fondos Permanentes
17104630	Cuenta Corrient	Peso	Bco. Tierra del Fuego	1.353,33	4.669,56			Fondos Permanentes
17101648	Cuenta Corrient	Peso	Bco. Tierra del Fuego	118,42	7.779,05			Fondos Permanentes
10710102	Cuenta Corrient	Peso	Bco. Tierra del Fuego	27.104,46	27.104,46			Libre disponibilidad
2991388	Cuenta Corrient	Peso	Bco. Francés	59.825,17	469.372,33			Libre disponibilidad
689320571/3	Cuenta Corrient	Peso	Bco. HSBC	5.617,77	259.885,47			Libre disponibilidad
046034362/3	Cuenta Corrient	Peso	Bco. Macro	42.201,27	531.722,53			Libre disponibilidad
53520034/16	Cuenta Corrient	Peso	Bco. Nación	12.285.523,97	12.375.057,92			Libre disponibilidad
29153346/1	Cuenta Corrient	Peso	Bco. Galicia	5.788,64	4.637,60			Recursos de Afectación
17107868	Cuenta Corrient	Peso	Bco. Tierra del Fuego	8.733,00	14.130,00			Recursos de Afectación
<b>TOTALES:</b>				<b>18.569.441,63</b>	<b>18.785.789,86</b>			<b>Fondos Permanentes</b>
				<b>0,00</b>	<b>0,00</b>			

  
C.P. Alba Esther Caichet  
Jefe División Contable  
Dirección Provincial de Energía







Provincia de Tierra del Fuego,  
Antártida e Islas del Atlántico Sur  
República Argentina

PROVINCIA DE TIERRA DEL FUEGO

ADMINISTRACION PROVINCIAL  
ESTADO DE MOVIMIENTO DEL TESORO



MES 10 DE 2011

UNIDAD ORGANIZATIVA: Dirección Provincial de Energía

En Pesos

COD	CONCEPTO	IMPORTE
100000000	SALDOS INICIALES	18.359.872,81
101000000	Fondos Propios	16.288.394,51
101010000	Caja	3.500,00
101020000	Bancos	16.284.894,51
101020100	Cuentas a la Vista	16.284.894,51
101020200	Plazos Fijos	0,00
102000000	Fondos de Terceros	2.071.478,30
102010000	Garantías	109.026,30
102020000	Fondos de Reparación	229.442,65
102030000	Descuentos Judiciales	0,00
102040000	Retenciones Impositivas	0,00
102050000	Otros	1.733.009,35
200000000	INGRESOS	68.135.424,95
201000000	Fondos Propios	67.273.550,65
201010000	Tributarios	19.121.563,96
201010100	de Origen Nacional	18.609.322,27
201010200	de Origen Provincial	512.241,69
201020000	No Tributarios	0,00
201030000	Contribuciones Seguridad Social	0,00
201040000	Venta de Bs y Servicios	47.832.422,68
201050000	Contribuciones Figurativas	0,00
201060000	Otros	319.564,01
202000000	Fondos de Terceros	861.874,30
203000000	Pendientes de Conciliación	0,00
300000000	EGRESOS	67.933.027,45
301000000	Gastos en Personal	23.123.723,96
301010000	Remuneraciones	23.123.723,96
301020000	Aportes y Cont. a la Seg. Social	0,00
302000000	Bienes y Servicios	20.543.456,32
303000000	Bienes de Uso	9.747.003,62
304000000	Transferencias	12.105.872,86
304010000	Convenios con Municipios	0,00
304020000	Otros	12.105.872,86
305000000	Gastos Figurativos	0,00
306000000	Otros Gastos	1.846.037,24
307000000	Fondos de Terceros	566.933,45
308000000	Pendientes de Registración	0,00
400000000	SALDOS FINALES	18.562.270,31
401000000	Fondos Propios	16.195.851,16
401010000	Caja	4.000,00
401020000	Bancos	16.191.851,16
401020100	Cuentas a la Vista	16.191.851,16
401020200	Plazos Fijos	0,00
402000000	Fondos de Terceros	2.366.419,15

  
C.P. Alba Estigar Caicheo  
Jefe División Contable  
Dirección Provincial de Energía



Provincia de Tierra del Fuego,  
Antártida e Islas del Atlántico Sur  
República Argentina

PROVINCIA DE TIERRA DEL FUEGO  
ADMINISTRACION PROVINCIAL  
ESTADO DE MOVIMIENTO DEL TESORO




MES 10 DE 2011

UNIDAD ORGANIZATIVA: Dirección Provincial de Energía

En Pesos

COD	CONCEPTO	IMPORTE
4020100000	Garantías	66.771,30
4020200000	Fondos de Reparación	228.268,14
4020300000	Descuentos Judiciales	0,00
4020400000	Retenciones Impositivas	0,00
4020500000	Otros	2.071.379,71
4030000000	Pendiente/Sin determinar	0,00
5000000000	DIFERENCIAS	0,00

  
C.P. Alba Esther Caicheo  
Jefe División Contable  
Dirección Provincial de Energía



STOCK DE DEUDA, USO DEL CREDITO Y SERVICIOS DE DEUDA

ORGANISMO: Dirección Provincial de Energía  
ETAPA: Devengado  
MES 10 DE 2011

En Pesos

COD	PRESTAMISTA (*)	MONEDA (\$ o U\$S)	MONTO	DATOS DEL PERIODO	
				AMORTIZACION	INTERESES
100000000	GOBIERNO NACIONAL	Peso	0,00	0,00	0,00
101000000	Tesoro Nacional	Peso	0,00	0,00	0,00
101010000	Conversión de Deuda P. Bonos Garantizados	Peso	0,00	0,00	0,00
101020000	PFO 2004- Convenio 12187	Peso	0,00	0,00	0,00
101030000	Prog. Asistencia Financiera 2007 - Convenio 12187	Peso	0,00	0,00	0,00
101040000	Fondo Fiduciario Federal de Infraestructura	Peso	0,00	0,00	0,00
102000000	Fondo Fiduciario para el Desarrollo Provincial	Peso	0,00	0,00	0,00
103000000	Otros Fondos Fiduciarios	Peso	0,00	0,00	0,00
104000000	Financiamiento de Organismos Internacionales	Peso	0,00	0,00	0,00
104010000	BID	Peso	0,00	0,00	0,00
104010100	BID 940 ( Mejoramiento de Barrios)	Peso	0,00	0,00	0,00
104010200	BID 619	Peso	0,00	0,00	0,00
104010300	BID 845	Peso	0,00	0,00	0,00
104020000	BIRF	Peso	0,00	0,00	0,00
104020100	BIRF 3860 ( MUNI II)	Peso	0,00	0,00	0,00
104020200	BIRF 3877	Peso	0,00	0,00	0,00
104030000	Otros	Peso	0,00	0,00	0,00
105000000	Financiamiento por Convenios Bilaterales	Peso	0,00	0,00	0,00
106000000	Otros	Peso	0,00	0,00	0,00
200000000	ENTIDADES BANCARIAS Y FINANCIERAS	Peso	0,00	0,00	0,00
201000000	Entidades Bancarias y Financieras Regidas	Peso	0,00	0,00	0,00
201010000	Convenio Banco Tierra del Fuego N° 12603	Peso	0,00	0,00	0,00
201020000	Convenio Banco Tierra del Fuego N° 12733	Peso	0,00	0,00	0,00
202000000	Entidades Bancarias y Financieras no Regidas	Peso	0,00	0,00	0,00
300000000	PRESTAMOS DIRECTOS CON ORG. INTERNACIONALE	Peso	0,00	0,00	0,00
301000000	BID	Peso	0,00	0,00	0,00
302000000	BIRF	Peso	0,00	0,00	0,00
303000000	Otros	Peso	0,00	0,00	0,00
400000000	DEUDA CONSOLIDADA	Peso	0,00	0,00	0,00
401000000	Detallar	Peso	0,00	0,00	0,00
500000000	TITULOS PUBLICOS PROVINCIALES	Peso	0,00	0,00	0,00
501000000	Títulos Públicos Locales	Peso	0,00	0,00	0,00
501010000	Bonos Colocación Voluntaria	Peso	0,00	0,00	0,00
501020000	Bonos Colocación no Voluntaria	Peso	0,00	0,00	0,00
502000000	Títulos Públicos Internacionales	Peso	0,00	0,00	0,00
600000000	GARANTIAS Y AVALES	Peso	0,00	0,00	0,00
700000000	OTROS	Peso	0,00	0,00	0,00
800000000	TOTAL DEUDA PROVINCIAL	Peso	0,00	0,00	0,00
900000000	DEUDA FLOTANTE	Peso	4.938.564,28	0,00	0,00
901000000	Personal	Peso	2.411.688,54	0,00	0,00
902000000	Proveedores	Peso	435.705,11	0,00	0,00
903000000	Contratistas	Peso	2.091.170,63	0,00	0,00
904000000	Transferencias	Peso	0,00	0,00	0,00
906000000	Otros	Peso	0,00	0,00	0,00

*[Signature]*  
C.P. Alba Esther Caichec  
Jefe División Contable  
Dirección Provincial de Energía



PROVINCIA DE TIERRA DEL FUEGO

ANEXO III, ARTICULO 7º DE LA REGLAMENTACIÓN


Provincia de Tierra del Fuego, Antártida e Islas del Atlántico Sur  
República Argentina

MES 10 DE 2011

ORGANIZACION: Dirección Provincial de Energía

PLANTA DE PERSONAL OCUPADA

COD	PERSONAL	JUSTICIA	SEGURIDAD	SALUD	VIAL	GENERAL	LEGISLATIVO	AUTORIDADES SUPERIORES	RESTO	SUBTOTAL	DOCENTE				TOTAL	
											CARGOS (a)		HORAS CATEDRA en horas	HORAS CATEDRA en cargos (b)		TOTAL DOCENTE (a+b)
											Titulares e Interinos	Suplentes				
1	Planta Permanente	0,00	0,00	0,00	0,00	0,00	0,00	2,00	131,00	133,00	0,00	0,00	0,00	0,00	133,00	
2	Planta Temporal	0,00	0,00	0,00	0,00	0,00	0,00	0,00	0,00	0,00	0,00	0,00	0,00	0,00	0,00	
3	Planta Contratada	0,00	0,00	0,00	0,00	0,00	0,00	0,00	0,00	0,00	0,00	0,00	0,00	0,00	0,00	
4	Adscriptos en otros	0,00	0,00	0,00	0,00	0,00	0,00	0,00	0,00	0,00	0,00	0,00	0,00	0,00	0,00	
5	Adscriptos proveniente	0,00	0,00	0,00	0,00	0,00	0,00	0,00	0,00	0,00	0,00	0,00	0,00	0,00	0,00	
6	TOTAL	0,00	0,00	0,00	0,00	0,00	0,00	2,00	131,00	133,00	0,00	0,00	0,00	0,00	133,00	

  
 C.P. Alba Esther Caichec  
 Jefe División Contable  
 Dirección Provincial de Energía



Provincia de Tierra del Fuego,  
Antártida e Islas del Atlántico Sur  
República Argentina

PROVINCIA DE TIERRA DEL FUEGO


NOMINA DE PERSONAL



ORGANISMO: Dirección Provincial de Energía  
ETAPA: Ninguno  
MES 10 DE 2011

En Pesos

COD	ESCALAFONES	APORTES PATRONALES (a)	REMUNERACIONES (b)	ADICIONALES (c)	SUB TOTAL (a+b+c)(d)	ASIGNACIONES FAMILIARES (e)	TOTAL (f=d+e)	APORTES PERSONALES (g)	SUELDO LÍQUIDO (f-a-g)
1	Justicia	0,00	0,00	0,00	0,00	0,00	0,00	0,00	0,00
2	Legislativo	0,00	0,00	0,00	0,00	0,00	0,00	0,00	0,00
3	Seguridad	0,00	0,00	0,00	0,00	0,00	0,00	0,00	0,00
4	Salud	0,00	0,00	0,00	0,00	0,00	0,00	0,00	0,00
5	Vial	0,00	0,00	0,00	0,00	0,00	0,00	0,00	0,00
6	Secos	0,00	0,00	0,00	0,00	0,00	0,00	0,00	0,00
7	S.A.T. ( Sindicato Argentino	0,00	0,00	0,00	0,00	0,00	0,00	0,00	0,00
8	Aeronáutica	0,00	0,00	0,00	0,00	0,00	0,00	0,00	0,00
9	E.P.U. ( Escalafon Profesic	0,00	0,00	0,00	0,00	0,00	0,00	0,00	0,00
10	Autoridades Superiores	5.662,76	29.068,69	0,00	34.731,45	0,00	34.731,45	4.880,33	24.188,36
11	Otros - Escalafones Propios	317.620,25	1.660.902,58	340.203,64	2.318.726,47	58.230,62	2.376.957,09	352.835,10	1.706.501,7
12	SUBTOTAL I	323.283,01	1.689.971,27	340.203,64	2.353.457,92	58.230,62	2.411.688,54	357.715,43	1.730.690,1
13	DOCENTES	0,00	0,00	0,00	0,00	0,00	0,00	0,00	0,00
14	Titulares e Interinos	0,00	0,00	0,00	0,00	0,00	0,00	0,00	0,00
15	Suplentes	0,00	0,00	0,00	0,00	0,00	0,00	0,00	0,00
16	Horas Cátedras	0,00	0,00	0,00	0,00	0,00	0,00	0,00	0,00
17	TOTAL (sin S.A.C.)	323.283,01	1.689.971,27	340.203,64	2.353.457,92	58.230,62	2.411.688,54	357.715,43	1.730.690,1
18	SAC - Autoridades Superior	0,00	0,00	0,00	0,00	0,00	0,00	0,00	0,00
19	SAC - Resto	0,00	0,00	0,00	0,00	0,00	0,00	0,00	0,00
20	TOTAL (incluido el SAC)	323.283,01	1.689.971,27	340.203,64	2.353.457,92	58.230,62	2.411.688,54	357.715,43	1.730.690,1

  
C.P. Alba Estuñer  
Jefe División Contable  
Dirección Provincial de Energía