

PODER LEGISLATIVO



PROVINCIA DE TIERRA DEL FUEGO,
ANTÁRTIDA E ISLAS DEL ATLÁNTICO SUR
REPÚBLICA ARGENTINA

COMUNICACIONES OFICIALES

Nº 003

PERÍODO LEGISLATIVO 20 12

EXTRACTO CAJA COMPENSADORA POLICIA TERRITORIAL


NOTA Nº 048/12 ADJUNTANDO "ESTADO DE SITUACIÓN PATRIMONIAL Y
SUS ANEXOS, ESTADO DE RECURSOS Y GASTOS Y EJECUCIÓN PRESUPUES-
TARIA" , CORRESPONDIENTE AL MES DE SEPTIEMBRE/11

15 MAR. 2012

Entró en la Sesión de: _____

Girado a Comisión Nº CB

Orden del día Nº _____



Ushuaia, 12 de Enero de 2012
Nota N° 48/2012 D.C Letra CRPPTDF


VICEPRESIDENTE PRIMERO A CARGO
DE LA LEGISLATURA PROVINCIAL
Prof. Fabio MARINELLO

S _____ / _____ D


En sus siete (7) fojas que constan, tengo el agrado de dirigirme a Ud. a los fines de elevar el "ESTADO DE SITUACION PATRIMONIAL Y SUS ANEXOS, ESTADO DE RECURSOS Y GASTOS, Y EJECUCION PRESUPUESTARIA" pertenecientes a esta caja Previsional para el personal Policial y Penitenciario Provincial y Compensadora para el personal del Ex Territorio de tierra del fuego, Antártida e islas del atlántico Sur , correspondiente al mes de Septiembre/2011, dando cumplimiento a lo establecido en la Ley N° 661.-

Saludo a Ud. Atte.

JACH


Ciro Mayor (R) Dardo E. ESTEFO
Presidente - C.R.P.T.F.

*Remite a Secretaría Legislativa para
su incorporación a los Asuntos Entidad
Ushuaia, 17/01/12*


Juan Felipe RODRIGUEZ
Vicepresidente 1º
Poder Legislativo

ESTADO DE SITUACION PATRIMONIAL
 al 30 de Septiembre de 2011

ACTIVO

ACTIVO CORRIENTE

CAJA Y BANCOS	(Nota 1)	2.502.721,57
CREDITOS	(Nota 2 y Nota 3)	7.132.421,65
INVERSIONES	(Nota 4)	<u>180.228.923,55</u>
TOTAL ACTIVO CORRIENTE		189.864.066,77

ACTIVO NO CORRIENTE

BIENES DE USO	(Nota 5)	<u>1.446.800,05</u>
TOTAL ACTIVO NO CORRIENTE		1.446.800,05

TOTAL DEL ACTIVO	191.310.866,82
-------------------------	-----------------------


PASIVO


OTRAS DEUDAS	(Nota 6)	112.757,40
--------------	----------	------------

TOTAL DEL PASIVO	112.757,40
-------------------------	-------------------

PATRIMONIO NETO	191.198.109,42
------------------------	-----------------------

TOTAL DEL PASIVO MÁS PN	191.310.866,82
--------------------------------	-----------------------


 José Antonio Rodríguez
 Comisario General (P.S.L.B.)
 C.R.P.T.E.


 Cno. Mayor (R) Dardo E. ESTEFO
 Presidente - C.R.P.T.E.

**NOTAS ANEXAS AL ESTADO DE SITUACION PATRIMONIAL
AL 30 DE SEPTIEMBRE 2011**

<u>NOTA 1 - CAJA Y BANCOS</u>	<u>2.502.721,57</u>
Caja Chica	341,90
Bco. Tierra del Fuego, Cta.Cte. 17203085	1.605.318,03
Bco. Nación Argentina, Cta.Cte. 5350329799	55.331,56
Bco.Hipotecario s.a. Cta Cte especial Nº 4-046-0001161287-6	831.970,38
Bco. Tierra del Fuego, Cta.Cte. Fdo. Permanente	9.759,70

<u>NOTA 2 - CREDITOS</u>	<u>5.778.185,27</u>
Alquileres a cobrar	257,77
Gobernación, Aporte Personal a Depos.	0,00
Gobernación, Aporte Patronal a Depos.	4.227.632,58
Gobernacion, Aporte art 178 ley 735	543.197,01
Aporte pers. Jubil. A cobrar	-184.445,53
Aporte pat. Jubil a cobrar	1.101.206,62
Anticipo de haberes	90.336,82

<u>NOTA 3 - PRESTAMOS A COBRAR</u>	<u>1.354.236,38</u>
<u>ANEXO II</u> Detalle de prestamos a cobrar	1.656.739,19
Intereses positivos a devengar	-302.502,81

<u>NOTA 4 - INVERSIONES EN BONOS Y ACCIONES</u>	<u>35.276.701,11</u>
ACC. BAESA	460,00
ACC. REPSOL	8.580,00
PMO. GARANTIZADO PRO4	459.658,30
BOGAR NF 2018	3.986.609,56
Ced Hipotecarias Arg. BH s.a.	50.365,28
Inv. Act. Financieros	29.987.958,53
INVERSION TSA63	183.385,12
Inv. OTA3V	318.000,00
BACS PERSONALES 1	281.684,32


<u>NOTA 4 - INVERSIONES EN PLAZOS FIJOS</u>	<u>144.952.222,44</u>
ANEXO 1 Plazos fijos en Banco Tierra del Fuego	98.234.905,06
ANEXO 1 Plazos fijos en Banco Hipotecario	22.290.941,28
ANEXO 1 Plazos fijos en Banco Galicia	13.415.051,00
ANEXO 1 Plazos fijos en Banco Frances	16.910.365,48
ANEXO 1 Intereses positivos a devengar	-5.899.040,38

<u>NOTA 5 - BIENES DE USO</u>	<u>1.446.800,05</u>
Inmueble ubicado en Deloqui y Piedrabuena	890.000,00
Inmueble ubicado en 9 de Julio 423	432.648,14
EQUIPOS DE OFICINA Y MUEBLES	42.131,96
EQUIPOS DE COMPUTACION	51.622,06
EQUIPAMIENTO	4.772,89
PAGINA WEB	4.570,00
SOFTWARE	21.055,00
TOTAL DEL ACTIVO	191.310.866,82


<u>NOTA 6 - DEUDAS</u>	<u>112.757,40</u>
Fondo de Garantía por Alquileres	42.020,00
RETENCIONES A DEPOSITAR	12.059,70
CONTRIB. JUB. A DEPOSITAR	45.091,59
SUELDOS A PAGAR	0,00
PROVEEDORES A PAGAR	5.452,79
OTROS INGRESOS A CONCILIAR	8.133,32
	112.757,40



 (Firma)



 Dado Mayor (R) Dardo E. ESTEFO
 Presidente - C.B.P.T.E.



ESTADO DE RECURSOS Y GASTOS
por el período comprendido entre el 01/09/2011 y el 30/09/2011

<u>RECURSOS</u>		5.320.991,35
INGRESOS NO TRIBUTARIOS		31.060,85
Alquileres	30.370,38	
Ingresos Varios	690,47	
CONTRIBUCIONES		4.637.094,88
APORTES PERSONALES	1.593.739,28	
APORTES PATRONALES	352.768,71	
APORTE ART 178 LEY 735	1.961.528,01	
RETENCION ART. 33 LEY 334 (8%)	434.178,55	
APORTES JUB. PERSONALES	45.485,08	
APORTES JUB. PATRONALES CRPTDF	249.395,25	119.174,12
RENTAS DE LA PROPIEDAD		652.835,62
Intereses por depósitos a Plazo Fijo	607.808,40	
Intereses ganados prestamos	16.967,64	
Intereses por títulos y valores	28.059,58	
Comisiones Cobradas Prestamos	0,00	
GASTOS		3.441.889,37
GASTO EN PERSONAL	119.276,34	
BIENES DE CONSUMO		1.337,50
Productos de papel, carton e impresos		
Papel para computación	218,65	
Otros bienes de consumo		
Elementos de Limpieza	0,00	
Útiles de escritorio y oficina	155,85	
Útiles y materiales eléctricos	0,00	
Repuestos y Accesorios	531,00	
Otros N.E.P.	432,00	
SERVICIOS NO PERSONALES		117.874,60
Servicios básicos		
Energía, Agua y Gas	1.686,01	
Telefono	1.089,38	
Correos y Telegrafos	85,50	
Mantenimiento, reparación y limpieza:		
Mant y reparación de edificios y locales	790,00	
Mant y reparación de maquinarias y equipos	370,00	
Servicios técnicos y profesionales		
Honorarios y retribuciones a terceros	103.084,50	
Servicios comerciales y financieros		
Primas y gastos de seguros	884,07	
Imprenta, publicaciones y otros	0,00	
Comisiones y gastos bancarios	1.257,72	
Otros Nep	0,00	
Pasajes y viaticos		
Pasajes	4.898,42	
Viaticos	1.500,00	
Impuestos, derechos, tasas y juicios		
Derechos y tasas	1.429,00	
Servicios comerciales y financieros		
Servicio de ceremonial	800,00	
BIENES DE USO		3.800,00
Equipo de oficina y mueble	0,00	
EQUIPOS DE COMPUTACION	0,00	
SOFTWARE	3.800,00	
TRANSFERENCIAS		
Transferencias al sector privado		3.199.600,93
Jubilaciones y/o retiros	3.199.600,93	
SUPERAVIT DEL PERIODO		1.879.101,98

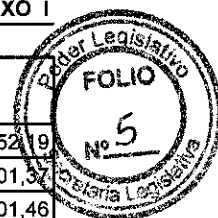

Crio. Mayor (R) Dardo E. ESTEFO
Presidente - C.R.P.T.F.

CERTIFICADOS PLAZO FIJO BANCO TIERRA DEL FUEGO

ANEXO I

Valuación al 31/08/2011

Fecha Colocación	Fecha Vencimiento	Nº Certific.	Capital	Intereses	Total
03/06/2011	01/09/2011	674.872	14.184.996,79	367.255,40	14.552.252,19
01/08/2011	31/10/2011	678.109	66.000.000,00	1.892.301,37	67.892.301,37
18/08/2011	16/11/2011	678.374	1.938.823,85	54.977,61	1.993.801,46
27/06/2011	26/09/2011	675.476	4.469.590,64	117.005,31	4.586.595,95
05/08/2011	26/09/2011	678.213	2.000.000,00	31.342,47	2.031.342,47
23/08/2011	22/09/2011	678.424	1.802.237,81	15.553,56	1.817.791,37
TOTAL CAPITAL			90.395.649,09	2.478.435,72	92.874.084,81



Valuación al 30/09/2011

Fecha Colocación	Fecha Vencimiento	Nº Certific.	Capital	Intereses	Total
03/06/2011	01/09/2011	674.872	14.552.252,19	263.136,61	14.815.388,80
01/08/2011	31/10/2011	678.109	66.000.000,00	1.892.301,37	67.892.301,37
18/08/2011	16/11/2011	678.374	1.938.823,85	54.977,61	1.993.801,46
29/09/2011	25/11/2011	679.137	3.500.000,00	64.726,03	3.564.726,03
29/09/2011	25/11/2011	679.138	4.000.000,00	100.821,92	4.100.821,92
29/09/2011	30/11/2010	679.139	4.000.000,00	34.344,93	4.034.520,55
30/09/2011	15/12/2011	679.203	1.817.791,37	15.553,56	1.833.344,93
TOTAL CAPITAL			95.808.867,41	2.425.862,03	98.234.905,06

CERTIFICADOS PLAZO FIJO BANCO HIPOTECARIO S.A.

Valuación al 31/08/2011

Fecha Colocación	Fecha Vencimiento	Nº Certific.	Capital	Intereses	Total
23/08/2011	21/11/2011	1.120.162	2.000.000,00	60.410,96	2.060.410,96
02/06/2011	30/09/2011	958.832	2.386.872,63	92.205,22	2.479.077,85
04/04/2011	03/10/2011	986.552	7.346.568,38	448.744,50	7.795.312,88
08/08/2011	06/12/2011	1.119.968	5.889.697,61	237.201,52	6.126.899,13
01/08/2011	31/10/2011	1.119.914	4.094.866,88	122.509,44	4.217.376,32
TOTAL CAPITAL			21.718.005,50	961.071,64	22.679.077,14

Valuación al 30/09/2011

Fecha Colocación	Fecha Vencimiento	Nº Certific.	Capital	Intereses	Total
23/08/2011	21/11/2011	1.120.162	2.000.000,00	60.410,96	2.060.410,96
30/09/2011	30/01/2012	1.168.684	2.479.077,85	111.864,14	2.590.941,99
04/04/2011	03/10/2011	986.552	7.346.568,38	448.744,50	7.795.312,88
08/08/2011	06/12/2011	1.119.968	5.889.697,61	237.201,52	6.126.899,13
01/08/2011	31/10/2011	1.119.914	4.094.866,88	122.509,44	4.217.376,32
30/09/2011	DISMINUCION PF				-500.000,00
TOTAL CAPITAL			21.810.210,72	980.730,56	22.290.941,28

CERTIFICADOS PLAZO FIJO BANCO GALICIA

Valuación al 30/09/2011

Fecha Colocación	Fecha Vencimiento	Nº Certific.	Capital	Intereses	Total
01/08/2011	30/01/2012	34.607.837	10.000.000	673.151	10.673.151
24/08/2011	22/02/2012	34.607.986	2.560.000,00	181.900,27	2.741.900
TOTAL CAPITAL			2.560.000,00	181.900,27	13.415.050,95

CERTIFICADOS PLAZO FIJO BANCO FRANCES

Valuación al 30/09/2011


Fecha Colocación	Fecha Vencimiento	Nº Certific.	Capital	Intereses	Total
02/08/2011	30/01/2012	33.873	14.545.873	979.547	15.525.420
24/08/2011	20/02/2012	341.451	700.000	45.740	745.740
24/08/2011	22/02/2012	341.452	600.000,00	39.205,48	639.205
TOTAL CAPITAL			600.000,00	39.205,48	16.910.365,19

[Handwritten signatures and stamps]

Dardo E. ESTEFO
Presidente - C.R.P.T.F.

EJECUCION PRESUPUESTARIA DE RECURSOS - PRESUPUESTO 2011
CAJA DE RETIRO POLICIA TIERRA DEL FUEGO

FUENTE:	1.2	RECURSOS PROPIOS	PRESUPUESTO	31/01/2011	28/02/2011	31/03/2011	30/04/2011	31/05/2011	30/06/2011	31/07/2011	31/08/2011	30/09/2011	31/10/2011	30/11/2011	31/12/2011	TOTAL
1.0.0.0.		Recursos	80.671.052,34	4.489.761,73	1.382.169,86	4.934.545,25	745.768,79	20.529.697,63	105.495.765,12	4.156.529,86	7.463.742,76	7.724.558,50	0,00	0,00	0,00	156.822.523,73
1.2.0.0.		INGRESOS NO TRIBUTARIOS	301.488,00	25.124,00	25.151,18	30.290,41	30.290,41	30.169,30	16.651,18	28.410,63	30.312,20	30.289,92	0,00	0,00	0,00	246.669,23
1.2.5.0.0.		Aquileres	301.488,00	25.124,00	25.151,18	30.290,41	30.290,41	30.169,30	16.651,18	28.410,63	30.312,20	30.289,92	0,00	0,00	0,00	246.669,23
1.2.5.9.0.		Otros alquileres	301.488,00	25.124,00	25.151,18	30.290,41	30.290,41	30.169,30	16.651,18	28.410,63	30.312,20	30.289,92	0,00	0,00	0,00	246.669,23
1.3.0.0.0.		CONTRIBUCIONES	64.572.938,34	2.208.618,61	163.771,85	4.336.322,88	191.630,19	8.561.475,53	104.381.549,25	3.882.270,71	5.125.394,46	6.726.150,77	0,00	0,00	0,00	135.577.184,25
1.3.1.1.		Aportes personales	23.349.638,34	0,00	0,00	0,00	0,00	0,00	0,00	0,00	0,00	0,00	0,00	0,00	0,00	0,00
1.3.1.2.		Contribuciones patronales	29.028.300,00	0,00	0,00	0,00	0,00	0,00	0,00	0,00	0,00	0,00	0,00	0,00	0,00	0,00
1.3.3.0.0.		Otras Contribuciones	2.195.000,00	2.208.618,61	163.771,85	4.336.322,88	191.630,19	8.561.475,53	104.381.549,25	3.882.270,71	5.125.394,46	6.726.150,77	0,00	0,00	0,00	135.577.184,25
1.6.0.0.0.		RENTAS DE LA PROPIEDAD	10.525.000,00	364.029,21	986.441,60	369.346,73	221.983,20	1.024.242,78	349.901,61	20.688,90	1.702.110,88	658.396,37	0,00	0,00	0,00	5.694.051,58
1.6.1.1.		Intereses por préstamos internos	275.000,00	15.767,14	17.846,82	16.581,12	\$ 12.377,67	14.793,87	17.293,87	16.571,95	16.556,20	16.967,64	0,00	0,00	0,00	144.756,28
1.6.2.1.0.		Intereses por depósitos internos	10.000.000,00	337.895,47	954.330,94	224.989,88	203.400,34	1.003.736,01	317.069,48	0,00	1.646.485,32	623.381,96	0,00	0,00	0,00	5.311.269,40
1.6.3.1.0.		Intereses por títulos y valores internos	250.000,00	7.366,60	14.263,84	127.775,73	6.115,19	5.712,90	15.538,46	4.116,95	39.069,46	18.066,77	0,00	0,00	0,00	238.025,90
2.2.0.0.		TRANSFERENCIA DE CAPITAL	0,00	1.731.211,87	0,00	0,00	0,00	0,00	0,00	0,00	0,00	0,00	0,00	0,00	0,00	1.731.211,87
2.2.3.1.		De insit. Públicas financiera	0,00	1.731.211,87	0,00	0,00	0,00	0,00	0,00	0,00	0,00	0,00	0,00	0,00	0,00	1.731.211,87
2.2.5.1.		De gobiernos provinciales	0,00	0,00	0,00	0,00	0,00	0,00	0,00	0,00	0,00	0,00	0,00	0,00	0,00	0,00
3.1.0.0.0.		VENTA DE TITULOS Y VALORES	0,00	104.588,96	139.708,40	0,00	0,00	136.146,31	178.923,39	128.007,80	528.659,99	228.334,76	0,00	0,00	0,00	1.444.369,63
3.1.1.0.		Venta de títulos y valores de corto (amortización)	0,00	104.588,96	139.708,40	0,00	0,00	136.146,31	178.923,39	128.007,80	528.659,99	228.334,76	0,00	0,00	0,00	1.444.369,63
3.3.0.0.		RECUP. PREST. DE CORTO PLAZO	0,00	59.179,08	67.096,83	67.797,59	54.414,55	65.031,22	65.670,65	75.669,82	77.266,15	81.406,66	0,00	0,00	0,00	613.531,55
3.3.1.0.		Del sector privado	0,00	59.179,08	67.096,83	67.797,59	54.414,55	65.031,22	65.670,65	75.669,82	77.266,15	81.406,66	0,00	0,00	0,00	613.531,55
3.5.0.0.		DISM DE OTROS ACT. FUEROS	15.271.558,00	0,00	0,00	130.787,65	247.640,44	10.712.632,69	503.068,84	21.482,00	0,00	0,00	0,00	0,00	0,00	11.615.511,62
3.5.1.1.		De caja y bancos	0,00	0,00	0,00	0,00	0,00	0,00	503.068,84	21.482,00	0,00	0,00	0,00	0,00	0,00	524.550,84
3.5.2.1.		De la inversiones financieras	15.271.558,00	0,00	0,00	130.787,65	247.640,44	10.712.632,69	0,00	0,00	0,00	0,00	0,00	0,00	0,00	11.090.960,78


 Darío E. ESTEFO
 Presidente - C.R.T.F.



ANEXO "A" RESOLUCIÓN N° 241/11 C.R.P.T.F

CONCEPTO DEL GASTO		30/09/2011	EJECUTADO	SALDO	
1	Gasto en personal	1.425.536,27	119.276,34	672.847,49	752.688,78
2	Bienes de Consumo	69.700,00	1.337,50	17.327,72	52.372,28
2.1	Productos alimentos agrop.y forest	2.400,00	218,65	218,65	2.181,35
2.1.1	Alimentos para personas	2.400,00	218,65	218,65	2.181,35
2.2	Textiles y vestuario	10.000,00	0,00	0,00	10.000,00
2.2.1	Hilados y telas	5.000,00	0,00	0,00	5.000,00
2.2.2	Prendas de vestir	5.000,00	0,00	0,00	5.000,00
2.3	Productos de Papel carton e impres	25.000,00	0,00	4.224,65	20.775,35
2.3.1	Papel para escritorio y carton	5.000,00	0,00	0,00	5.000,00
2.3.2	Papel para Computacion	11.000,00	0,00	4.014,65	6.985,35
2.3.3	Prod. Artes gráficas	3.000,00	0,00	0,00	3.000,00
2.3.5	Libros revistas y periódicos	3.000,00	0,00	0,00	3.000,00
2.3.9	Otros n.e.p	3.000,00	0,00	210,00	2.790,00
2.9	Otros bienes de consumo	32.300,00	1.118,86	12.884,42	19.415,58
2.9.1	Elementos de limpieza	5.000,00	0,00	1.650,23	3.349,77
2.9.2	Utiles de escritorio, oficina y er	13.500,00	155,85	6.105,06	7.394,94
2.9.3	Utiles y materiales electricos	2.000,00	0,00	348,73	1.651,27
2.9.4	Utensillos de cocina y comedo:	1.800,00	0,00	0,00	1.800,00
2.9.6	Respuestos y accesorios	8.000,00	531,00	3.706,24	4.293,76
2.9.9	Otros n.e.p	2.000,00	432,00	1.074,16	925,84
3	Servicios no personales	1.663.250,00	117.670,50	1.100.394,34	562.855,66
3.1	Servicios basicos	64.450,00	2.658,79	31.607,64	22.842,36
3.1.1	Energia Electrica	8.000,00	699,53	2.963,36	5.036,64
3.1.2	Agua	4.500,00	570,80	3.278,16	1.221,84
3.1.3	Gas	4.500,00	211,58	1.368,28	3.131,72
3.1.4	Telefono, telex y telefax	17.000,00	1.089,38	9.363,94	7.636,06
3.1.5	Correos y telegramos	18.450,00	85,50	14.633,90	3.816,10
3.1.9	Otros n.e.p	2.000,00	0,00	0,00	2.000,00
3.2	Alquileres y derechos	2.500,00	0,00	0,00	2.500,00
3.2.4	Alquiler de fotocopias	2.500,00	0,00	0,00	2.500,00
3.3	Mantenimiento, reparacion y limpie:	43.000,00	1.160,00	23.525,00	19.475,00
3.3.1	Mant. y reparacion de edificios	28.400,00	790,00	21.505,00	6.895,00
3.3.3	Mant.y reparacion de maquina:	9.600,00	370,00	2.020,00	7.580,00
3.3.5	Limpieza aseo y fumigación	5.000,00	0,00	0,00	5.000,00
3.4	Servicios tecnicos y profesionales	1.410.500,00	103.064,50	968.418,07	442.081,93
3.4.3	Juridicos	70.000,00	0,00	40.000,00	30.000,00
3.4.4	Contabilidad y auditoria	48.500,00	6.500,00	46.100,00	2.400,00
3.4.5	Capacitación	15.000,00	0,00	3.420,00	11.580,00
3.4.9	Otros n.e.p	1.277.000,00	96.564,50	878.898,07	398.101,93
3.5	Servicios comerciales	82.800,00	2.141,79	43.086,13	39.713,87
3.5.1	Transporte	5.500,00	0,00	0,00	5.500,00
3.5.3	Imprenta, Publicaciones y repr:	4.000,00	0,00	815,00	3.185,00
3.5.4	Primas y gastos de seguro	7.800,00	884,07	5.666,97	2.133,03
3.5.5	Comisiones y gastos bancarisc	40.500,00	1.257,72	30.864,50	9.635,50
3.5.9	Otros n.e.p	25.000,00	0,00	5.739,66	19.260,34
3.6	Publicidad y propaganda	5.000,00	0,00	0,00	5.000,00
3.6.1	Publicidad	5.000,00	0,00	0,00	5.000,00
3.7	Pasajes y viaticos	25.000,00	6.398,42	11.916,27	13.083,73
3.7.1	Pasajes	15.000,00	4.898,42	7.226,27	7.773,73
3.7.2	Viaticos	7.000,00	1.500,00	4.690,00	2.310,00
3.7.9	Otros n.e.p	3.000,00	0,00	0,00	3.000,00
3.8	Impuestos, derechos, tasas y juicio	10.000,00	1.429,00	4.752,05	5.247,95
3.8.3	Derechos y tasas	10.000,00	1.429,00	4.752,05	5.247,95
3.9	Otros Servicios	30.000,00	800,00	17.089,18	12.910,82
3.9.1	Servicio de ceremonial	27.000,00	800,00	17.089,18	9.910,82
3.9.9	Otros n.e.p	3.000,00	0,00	0,00	3.000,00
4	Bienes de uso	24.088.595,00	3.800,00	43.539,00	24.045.056,00
4.1	Bienes Preexistentes	24.000.000,00	0,00	0,00	24.000.000,00
4.1.1	Tierras y terrenos	10.000.000,00	0,00	0,00	10.000.000,00
4.1.2	Edificios e instalaciones	14.000.000,00	0,00	0,00	14.000.000,00
4.3	Maquinaria y equipo	58.000,00	0,00	17.914,00	37.086,00
4.3.6	Equipo para computacion	30.000,00	0,00	11.697,00	18.303,00
4.3.7	Equipo de oficina y mueble	20.000,00	0,00	3.838,00	16.162,00
4.3.9	Equipos varios	5.000,00	0,00	2.379,00	2.621,00
4.8	Activos Intangibles	33.595,00	3.800,00	25.625,00	7.970,00
4.8	Activos intangibles	33.595,00	3.800,00	25.625,00	7.970,00
5	Transferencias	38.150.000,00	3.199.600,93	24.631.129,75	13.518.870,25
5.1	Transf. al sector priv. p/financiar g:	38.150.000,00	3.199.600,93	24.631.129,75	13.518.870,25
5.1.1	Jubilaciones y/o retiros	36.500.000,00	3.199.600,93	24.631.129,75	11.868.870,25
5.1.2	Pensiones	1.500.000,00	0,00	0,00	1.500.000,00
5.1.4	Ayudas sociales a personas	150.000,00	0,00	0,00	150.000,00
6	Activos financieros	15.274.001,07	0,00	0,00	15.274.001,07
6.2	Prestamos a corto plazo	4.000.000,00	0,00	0,00	4.000.000,00
6.2.1	Prestamos a corto plazo al sec	4.000.000,00	0,00	0,00	4.000.000,00
6.5	Incremento de Disponibilidades	11.274.001,07	0,00	0,00	11.274.001,07
6.5.1	Incremento en caja y bancos	11.274.001,07	0,00	0,00	11.274.001,07
TOTAL CAJA COMPENSADORA		80.671.082,34	3.441.665,27	26.465.238,30	54.205.844,04



Orio Mayor (R) Dardo E. ESTEFO
Presidente - C.R.P.T.F.