

PODER LEGISLATIVO



PROVINCIA DE TIERRA DEL FUEGO,
ANTÁRTIDA E ISLAS DEL ATLÁNTICO SUR
REPÚBLICA ARGENTINA

COMUNICACIONES OFICIALES

Nº 005


PERÍODO LEGISLATIVO 20 12

EXTRACTO CAJA COMPENSADORA POLICIA TERRITORIAL NOTA Nº
050/12 ADJUNTANDO "ESTADO DE SITUACIÓN PATRIMONIAL Y SUS
ANEXOS, ESTADO DE RECURSOS Y GASTOS Y EJECUCIÓN PRESUPUESTA-
RIA" , CORRESPONDIENTE AL MES DE NOVIEMBRE/11

Entró en la Sesión de: 15 MAR. 2012

Girado a Comisión Nº CB

Orden del día Nº _____



9 de julio 421
Tel./ Fax: (02901-431150) 424038
USHUAIA - TIERRA DEL FUEGO

PODER LEGISLATIVO
SECRETARIA LEGISLATIVA

27 ENE 2012

MESA DE ENTRADA
N° 005 Hs. 10 FIRMA

PODER LEGISLATIVO
PRESIDENCIA

046

16-01-12

HORA: 14.53

FIRMA:



Ushuaia, 13 de Enero de 2012
Nota N° 50/2012 D.C Letra CRPPTDF

VICEPRESIDENTE PRIMERO A CARGO
DE LA LEGISLATURA PROVINCIAL
Prof. Fabio MARINELLO

S _____ / _____ D

En sus siete (7) fojas que constan, tengo el agrado de dirigirme a Ud. a los fines de elevar el "ESTADO DE SITUACION PATRIMONIAL Y SUS ANEXOS, ESTADO DE RECURSOS Y GASTOS, Y EJECUCION PRESUPUESTARIA" pertenecientes a esta caja Previsional para el personal Policial y Penitenciario Provincial y Compensadora para el personal del Ex Territorio de tierra del fuego, Antártida e islas del atlántico Sur , correspondiente al mes de Noviembre/2011, dando cumplimiento a lo establecido en la Ley N° 661.-


Saludo a Ud. Atte.

JACH

[Signature]
Dardo E. ESTEFO
Presidente - C.R.P.T.F.

*Reuníase a Sustanció Leg, slctra
para sr incorporado a los Asuntos
Entrados.-
Ushuaia, 18/01/12*

[Signature]
Juan Felipe RODRIGUEZ
Vicepresidente 1º
Poder Legislativo



ESTADO DE SITUACION PATRIMONIAL
al 30 de Noviembre de 2011

ACTIVO

ACTIVO CORRIENTE

CAJA Y BANCOS	(Nota 1)	2.625.538,02
CREDITOS	(Nota 2 y Nota 3)	10.568.155,69
INVERSIONES	(Nota 4)	<u>181.970.748,34</u>
TOTAL ACTIVO CORRIENTE		195.164.442,05

ACTIVO NO CORRIENTE

BIENES DE USO	(Nota 5)	<u>1.451.859,05</u>
TOTAL ACTIVO NO CORRIENTE		1.451.859,05

TOTAL DEL ACTIVO 196.616.301,10

PASIVO


OTRAS DEUDAS	(Nota 6)	138.313,90
--------------	----------	------------


TOTAL DEL PASIVO 138.313,90

PATRIMONIO NETO 196.477.987,20

TOTAL DEL PASIVO MÁS PN 196.616.301,10


José Antonio Chaves
Contador Público (U.N.P.S.J.B.)
C.R.P.T.F.


Cristóbal (R) Dardo E. ESTEFO
Presidente - C.R.P.T.F.



ESTADO DE RECURSOS Y GASTOS
por el período comprendido entre el 01/07/2011 y el 31/07/2011

RECURSOS **5.180.082,13**

INGRESOS NO TRIBUTARIOS 30.859,67

Alquileres 30.859,67
Ingresos Varios 0,00

CONTRIBUCIONES 4.834.296,61

APORTES CONTRIBUCIONES 4.578.391,50
APORTES JUB. PATRONALES CRPTDF 255.905,11

RENTAS DE LA PROPIEDAD 314.925,85

Intereses por depósitos a Plazo Fijo 254.765,83
Intereses ganados prestamos 35.576,33
Intereses por títulos y valores 24.583,69
Comisiones Cobradas Prestamos 0,00

GASTOS **3.550.754,24**

GASTO EN PERSONAL 140.235,39

BIENES DE CONSUMO 1.176,95

Productos de papel, carton e impresos

Papel para computación 190,44

Otros bienes de consumo

Elementos de Limpieza 0,00
Útiles de escritorio y oficina 177,65
Útiles y materiales eléctricos 280,69
Repuestos y Accesorios 528,17
Otros N.E.P. 0,00

SERVICIOS NO PERSONALES 134.065,14

Servicios básicos

Energía, Agua y Gas 1.415,04
Telefono 1.183,70
Correos y Telegrafos 0,00

Mantenimiento, reparación y limpieza:

Mant y reparación de edificios y locales 0,00
Mant y reparación de maquinarias y equipos 0,00

Servicios técnicos y profesionales

Honorarios y retribuciones a terceros 122.831,83

Servicios comerciales y financieros

Primas y gastos de seguros 2.169,74
Imprenta, publicaciones y otros 380,00
Comisiones y gastos bancarios 2.425,53
Otros Nep 0,00

Pasajes y viáticos

Pasajes 73,30
Viaticos 2.280,00

Impuestos, derechos, tasas y juicios

Derechos y tasas 1.106,00

Servicios comerciales y financieros

Servicio de ceremonial 200,00

BIENES DE USO 5.059,00

Equipo de oficina y mueble 0,00
Equipos Varios 5.059,00
EQUIPOS DE COMPUTACION 0,00
SOFTWARE 0,00

TRANSFERENCIAS


Transferencias al sector privado

Jubilaciones y/o retiros 3.270.217,76 **3.270.217,76**

SUPERAVIT DEL PERIODO 1.629.327,89

Cno. Mayor (R) Dardo E. ESTEFO
Presidenta - C.R.P.T.F.

José Antonio Chávez
Comisario (U.N.P.S.J.B.)
C.R.P.T.F.



**NOTAS ANEXAS AL ESTADO DE SITUACION PATRIMONIAL
AL 30 DE NOVIEMBRE 2011**

NOTA 1 - CAJA Y BANCOS	2.625.538,02
Caja Chica	400,44
Bco. Tierra del Fuego, Cta.Cte. 17203085	2.420.593,02
Bco. Nación Argentina, Cta.Cte. 5350329799	93.302,58
Bco.Hipotecario s.a. Cta Cte especial N° 4-046-0001161287-6	106.548,53
Bco. Tierra del Fuego, Cta.Cte. Fdo. Permanente	4.693,45

NOTA 2 - CREDITOS	8.247.335,00
Alquileres a cobrar	2.508,45
Gobernación, Aporte Personal a Depos.	558.236,15
Gobernación, Aporte Patronal a Depos.	3.564.529,14
Gobernación, Aporte art 178 ley 735	1.485.217,14
Aporte pers. Jubil. A cobrar	1.475.288,91
Aporte pat. Jubil a cobrar	1.071.218,39
Anticipo de haberes	90.336,82


NOTA 3 - PRESTAMOS A COBRAR	2.320.820,69
ANEXO II Detalle de prestamos a cobrar	2.886.489,03
Intereses positivos a devengar	-565.668,34


NOTA 4 - INVERSIONES EN BONOS Y ACCIONES	70.566.988,27
ACC. BAESA	460,00
ACC. REPSOL	8.580,00
PMO. GARANTIZADO PRO4	459.658,30
BOGAR NF 2018	3.962.588,84
Inversiones BAPRO TDF	35.444.424,81
Ced Hipotecarias Arg. BH s.a.	81.381,59
Inv. Act. Financieros	29.826.825,29
INVERSION TSA63	183.385,12
Inv. OTA3V	318.000,00
BACS PERSONALES 1	281.684,32
NOTA 4 - INVERSIONES EN PLAZOS FIJOS	111.403.760,07

ANEXO 1 Plazos fijos en Banco Tierra del Fuego	52.918.338,71
ANEXO 1 Plazos fijos en Banco Hipotecario	23.999.350,83
ANEXO 1 Plazos fijos en Banco Galicia	13.415.051,00
ANEXO 1 Plazos fijos en Banco Frances	16.910.365,48
ANEXO 1 Plazos fijos en Banco Patagonia	10.957.808,21
Intereses positivos a devengar	-6.797.154,16

NOTA 5 - BIENES DE USO	1.451.859,05
Inmueble ubicado en Deloqui y Piedrabuena	890.000,00
Inmueble ubicado en 9 de Julio 423	432.648,14
EQUIPOS DE OFICINA Y MUEBLES	42.131,96
EQUIPOS DE COMPUTACION	51.622,06
EQUIPAMIENTO	9.831,89
PAGINA WEB	4.570,00
SOFTWARE	21.055,00
TOTAL DEL ACTIVO	196.616.301,10

NOTA 6 - DEUDAS	
Fondo de Garantía por Alquileres	42.020,00
RETENCIONES A DEPOSITAR	12.059,70
CONTRIB. JUB. A DEPOSITAR	63.114,84
SUELDOS A PAGAR	7.533,25
PROVEEDORES A PAGAR	5.452,79
OTROS INGRESOS A CONCILIAR	8.133,32
	138.313,90


 Oscar Antonio Torres
 Comodoro Público (C.N.P.S.J.B.)
 C.R.P.T.F.


 Dardo E. ESTEFO
 Presidente - C.R.P.T.F.

CERTIFICADOS PLAZO FIJO BANCO TIERRA DEL FUEGO

ANEXO I

Valuación al 31/10/2011

Fecha Colocación	Fecha Vencimiento	Nº Certific.	Capital	Intereses	Total
18/08/2011	16/11/2011	678.374	1.938.823,85	54.977,61	1.993.801,46
29/09/2011	25/11/2011	679.137	3.500.000,00	64.726,03	3.564.726,03
29/09/2011	25/11/2011	679.138	4.000.000,00	100.821,92	4.100.821,92
30/09/2011	15/12/2011	679.203	1.817.791,37	15.553,56	1.833.344,93
03/10/2011	02/11/2011	679.226	1.000.000,00	8.630,14	1.008.630,14
20/10/2011	24/11/2011	679.461	2.300.000,00	24.260,27	2.324.260,27
25/10/2011	24/11/2011	681.311	4.619.000,00	41.760,82	4.660.760,82
31/10/2011	30/01/2012	681.316	32.707.690,17	1.304.723,20	34.012.413,37
TOTAL CAPITAL			51.883.305,39	1.615.453,55	53.498.758,94



Valuación al 30/11/2011

Fecha Colocación	Fecha Vencimiento	Nº Certific.	Capital	Intereses	Total
16/11/2011	14/02/2011	681.330	1.993.801,46	78.659,56	2.072.461,02
25/11/2011	23/02/2012	681.337	3.564.726,03	140.635,77	3.705.361,80
29/09/2011	15/12/2011	679.138	4.000.000,00	100.821,92	4.100.821,92
30/09/2011	15/12/2011	679.203	1.817.791,37	43.527,39	1.861.318,76
24/11/2011	24/01/2012	681.335	2.324.260,27	60.207,89	2.384.468,16
24/11/2011	24/01/2012	681.336	4.660.760,82	120.732,86	4.781.493,68
31/10/2011	30/01/2012	681.316	32.707.690,17	1.304.723,20	34.012.413,37
TOTAL CAPITAL			51.069.030,12	1.849.308,59	52.918.338,71

CERTIFICADOS PLAZO FIJO BANCO HIPOTECARIO S.A.

Valuación al 31/10/2011

Fecha Colocación	Fecha Vencimiento	Nº Certific.	Capital	Intereses	Total
23/08/2011	21/11/2011	1.120.162	2.000.000,00	60.410,96	2.060.410,96
30/09/2011	30/01/2012	1.168.684	2.479.077,85	111.864,14	2.590.941,99
03/10/2011	31/01/2012	1.168.698	7.295.312,88	323.791,97	7.619.104,85
08/08/2011	06/12/2011	1.119.968	5.889.697,61	237.201,52	6.126.899,13
31/10/2011	28/02/2012	1.187.732	4.217.376,32	254.429,11	4.471.805,43
TOTAL CAPITAL			21.881.464,66	987.697,70	22.869.162,36

Valuación al 30/11/2011

Fecha Colocación	Fecha Vencimiento	Nº Certific.	Capital	Intereses	Total
21/11/2011	20/02/2011	1.207.578	2.060.410,96	100.169,84	2.160.580,80
02/11/2011	15/12/2011	341.453	1.008.630,14	21.388,49	1.030.018,63
30/09/2011	30/01/2012	1.168.684	2.479.077,85	111.864,14	2.590.941,99
03/10/2011	31/01/2012	1.168.698	7.295.312,88	323.791,97	7.619.104,85
08/08/2011	06/12/2011	1.119.968	5.889.697,61	237.201,52	6.126.899,13
31/10/2011	28/02/2012	1.187.732	4.217.376,32	254.429,11	4.471.805,43
TOTAL CAPITAL			22.950.505,76	1.048.845,07	23.999.350,83

CERTIFICADOS PLAZO FIJO BANCO GALICIA

Valuación al 30/11/2011

Fecha Colocación	Fecha Vencimiento	Nº Certific.	Capital	Intereses	Total
01/08/2011	30/01/2012	34.607.837	10.000.000	673.151	10.673.151
24/08/2011	22/02/2012	34.607.986	2.560.000,00	181.900,27	2.741.900
TOTAL CAPITAL			2.560.000,00	181.900,27	13.415.050,95

CERTIFICADOS PLAZO FIJO BANCO FRANCES

Valuación al 30/11/2011

Fecha Colocación	Fecha Vencimiento	Nº Certific.	Capital	Intereses	Total
02/08/2011	30/01/2012	33.873	14.545.873	979.547	15.525.420
24/08/2011	20/02/2012	341.451	700.000	45.740	745.740
24/08/2011	22/02/2012	341.452	600.000,00	39.205,48	639.205
TOTAL CAPITAL			600.000,00	39.205,48	16.910.365,19

CERTIFICADOS PLAZO FIJO BANCO PATAGONIA

Valuación al 30/11/2011


Fecha Colocación	Fecha Vencimiento	Nº Certific.	Capital	Intereses	Total
31/10/2011	02/05/2012	1.905.769	10.000.000,00	957.808,21	10.957.808,21
TOTAL CAPITAL			10.000.000,00	957.808,21	10.957.808,21

(Handwritten signature and stamp)


Crto. Mayor (R) Dardo E. ESTEFO
Presidente - C.R.P.T.F.

EJECUCION PRESUPUESTARIA DE RECURSOS - PRESUPUESTO 2011
CAJA DE RETIRO POLICIA TIERRA DEL FUEGO

FUENTE:	1.2	RECURSOS PROPIOS	PRESUPUESTO	31/01/2011	28/02/2011	31/03/2011	30/04/2011	31/05/2011	30/06/2011	31/07/2011	31/08/2011	30/09/2011	31/10/2011	30/11/2011	31/12/2011	TOTAL
1.0.0.0		Recursos	180.687.516,78	4.489.751,73	1.382.169,86	4.934.545,26	745.769,79	20.529.687,83	105.495.765,12	4.156.529,86	7.463.742,79	7.724.568,50	47.455.606,31	36.912.141,10	0,00	241.290.177,14
1.2.0.0		INGRESOS NO TRIBUTARIOS	301.488,00	25.124,00	25.151,18	30.290,41	30.290,41	30.189,30	16.651,18	28.410,63	30.312,20	30.269,92	30.269,92	28.608,99	0,00	305.548,14
1.2.5.0.0		Alquileres	301.488,00	25.124,00	25.151,18	30.290,41	30.290,41	30.189,30	16.651,18	28.410,63	30.312,20	30.269,92	30.269,92	28.608,99	0,00	305.548,14
1.2.5.9.0		Otros alquileres	301.488,00	25.124,00	25.151,18	30.290,41	30.290,41	30.189,30	16.651,18	28.410,63	30.312,20	30.269,92	30.269,92	28.608,99	0,00	305.548,14
1.3.0.0.0		CONTRIBUCIONES	54.572.938,34	2.208.118,61	163.771,85	4.336.322,88	191.610,13	8.561.475,53	4.370.112,81	3.882.270,71	5.125.394,46	6.726.150,77	5.723.150,77	6.726.150,77	0,00	42.288.898,58
1.3.1.1		Aportes personales	23.349.638,34	0,00	0,00	0,00	0,00	0,00	0,00	0,00	0,00	0,00	0,00	0,00	0,00	0,00
1.3.1.2		Contribuciones patronales	29.028.300,00	0,00	0,00	0,00	0,00	0,00	0,00	0,00	0,00	0,00	0,00	0,00	0,00	0,00
1.3.3.0.0		Otras Contribuciones	2.195.000,00	2.208.618,61	163.771,85	4.336.322,88	191.630,19	8.561.475,53	4.370.112,81	3.882.270,71	5.125.394,46	6.726.150,77	6.723.150,77	6.726.150,77	0,00	42.288.898,58
1.8.0.0.0		RENTAS DE LA PROPIEDAD	10.525.000,00	361.029,21	986.441,60	369.346,73	221.893,20	1.024.242,76	349.901,81	20.688,90	1.702.110,96	658.395,37	2.761.536,20	337.245,17	0,00	8.792.832,95
1.8.1.1		Intereses por préstamos internos	275.000,00	15.767,14	17.846,82	16.581,12	\$ 12.377,67	14.793,87	17.293,87	16.571,95	16.556,20	16.967,64	16.967,64	35.576,33	0,00	197.300,25
1.8.2.1.0		Intereses por depósitos internos	10.000.000,00	337.895,47	954.330,94	224.989,88	203.400,34	1.003.736,01	317.069,46	0,00	1.646.485,32	623.361,96	2.726.691,92	254.765,83	0,00	8.292.727,15
1.8.3.1.0		Intereses por títulos y valores internos	250.000,00	7.366,60	14.263,84	127.775,73	6.115,19	5.712,90	15.538,46	4.116,95	39.069,46	18.066,77	17.876,64	46.903,01	0,00	302.805,55
2.2.0.0		TRANSFERENCIA DE CAPITAL	0,00	1.731.211,87	0,00	0,00	0,00	0,00	0,00	0,00	0,00	0,00	0,00	0,00	0,00	1.731.211,87
2.2.3.1		De instit. Públicas financiera	0,00	1.731.211,87	0,00	0,00	0,00	0,00	0,00	0,00	0,00	0,00	0,00	0,00	0,00	1.731.211,87
2.2.5.1		De gobiernos provinciales	0,00	0,00	0,00	0,00	0,00	0,00	0,00	0,00	0,00	0,00	0,00	0,00	0,00	0,00
3.1.0.0.0		VENTA DE TITULOS Y VALORES	0,00	104.868,96	199.708,40	0,00	0,00	136.146,31	178.923,39	128.007,80	528.659,89	228.334,78	216.933,78	390.863,85	0,00	2.052.167,24
3.1.1.0		Venta de títulos y valores de corto (amortización)	0,00	104.868,96	199.708,40	0,00	0,00	136.146,31	178.923,39	128.007,80	528.659,89	228.334,78	216.933,78	390.863,85	0,00	2.052.167,24
3.3.0.0		RECUP. PREST. DE CORTO PLAZO	0,00	59.179,06	67.096,83	67.797,59	54.414,55	65.031,22	65.670,65	75.669,82	77.285,15	81.406,86	63.095,11	104.998,28	0,00	781.824,94
3.3.1.0		Del sector privado	0,00	59.179,06	67.096,83	67.797,59	54.414,55	65.031,22	65.670,65	75.669,82	77.285,15	81.406,86	63.095,11	104.998,28	0,00	781.824,94
3.5.0.0		DISM DE OTROS ACT. FINANCIEROS	115.283.092,44	0,00	0,00	130.787,65	247.540,44	107.12.632,58	100.514.505,28	21.482,00	0,00	0,00	37.680.520,55	36.050.424,81	0,00	185.357.893,42
3.5.1.1		De caja y bancos	100.011.436,44	0,00	0,00	0,00	0,00	0,00	100.514.505,28	21.482,00	0,00	0,00	1.045.000,00	0,00	0,00	101.580.987,28
3.5.2.1		De las inversiones financieras	15.271.656,00	0,00	0,00	130.787,65	247.540,44	107.12.632,58	0,00	0,00	0,00	0,00	36.615.520,55	36.050.424,81	0,00	83.756.906,14


 José Antonio Ojeda
 Comodoro Público (C.A.P.S.A.B.)
 C.A.P.

Crto. Mayor (R) Dardo E. ESTEFO
 Presidente - C.R.P.T.F.



ANEXO "A" RESOLUCIÓN N° 241/11 C.R.P.T.F

CONCEPTO DEL GASTO		30/11/2011	EJECUTADO	SALDO	
1	Gasto en personal	1.425.536,27	140.235,99	939.996,15	485.540,12
2	Bienes de Consumo	69.700,00	1.176,95	22.522,22	47.177,76
2.1	Productos alimentos agrop.y forest	2.400,00	190,44	686,38	1.713,62
2.1.1	Alimentos para personas	2.400,00	190,44	686,38	1.713,62
2.2	Texiles y vestuario	10.000,00	0,00	0,00	10.000,00
2.2.1	Hilados y telas	5.000,00	0,00	0,00	5.000,00
2.2.2	Prendas de vestir	5.000,00	0,00	0,00	5.000,00
2.3	Productos de Papel carton e impres	25.000,00	0,00	4.800,23	20.199,77
2.3.1	Papel para escritorio y carton	5.000,00	0,00	0,00	5.000,00
2.3.2	Papel para Computacion	11.000,00	0,00	4.590,23	6.409,77
2.3.3	Prod. Artes gráficas	3.000,00	0,00	0,00	3.000,00
2.3.5	Libros revistas y periódicos	3.000,00	0,00	0,00	3.000,00
2.3.9	Otros n.e.p	3.000,00	0,00	210,00	2.790,00
2.9	Otros bienes de consumo	32.300,00	986,51	17.035,61	15.264,39
2.9.1	Elementos de limpieza	5.000,00	0,00	2.247,63	2.752,37
2.9.2	Utiles de escritorio, oficina y er	13.500,00	177,65	7.275,41	6.224,59
2.9.3	Utiles y materiales electricos	2.000,00	280,69	648,00	1.352,00
2.9.4	Utensillos de cocina y comedo	1.800,00	0,00	0,00	1.800,00
2.9.6	Respuestos y accesorios	8.000,00	528,17	5.190,41	2.809,59
2.9.9	Otros n.e.p	2.000,00	0,00	1.674,16	325,84
3	Servicios no personales	1.798.250,00	134.065,14	1.332.974,52	465.275,48
3.1	Servicios basicos	54.450,00	2.598,74	35.895,95	18.554,05
3.1.1	Energia Electrica	8.000,00	793,15	3.756,51	4.243,49
3.1.2	Agua	4.500,00	430,62	4.270,22	229,78
3.1.3	Gas	4.500,00	191,27	1.745,93	2.754,07
3.1.4	Telefono, telex y telefax	17.000,00	1.183,70	11.489,39	5.510,61
3.1.5	Correos y telegrafos	18.450,00	0,00	14.633,90	3.816,10
3.1.9	Otros n.e.p	2.000,00	0,00	0,00	2.000,00
3.2	Alquileres y derechos	2.500,00	0,00	0,00	2.500,00
3.2.4	Alquiler de fotocopias	2.500,00	0,00	0,00	2.500,00
3.3	Mantenimiento, reparacion y limpie	43.000,00	0,00	24.845,00	18.155,00
3.3.1	Mant. y reparacion de edificios	28.400,00	0,00	21.505,00	6.895,00
3.3.3	Mant.y reparacion de maquina:	9.600,00	0,00	3.340,00	6.260,00
3.3.5	Limpieza aseo y fumigación	5.000,00	0,00	0,00	5.000,00
3.4	Servicios técnicos y profesionales	1.545.500,00	122.831,83	1.183.251,06	362.248,94
3.4.3	Jurídicos	70.000,00	0,00	43.666,66	26.333,34
3.4.4	Contabilidad y auditoria	183.500,00	0,00	42.600,00	140.900,00
3.4.5	Capacitación	15.000,00	0,00	3.420,00	11.580,00
3.4.9	Otros n.e.p	1.277.000,00	122.831,83	1.093.564,40	183.435,60
3.5	Servicios comerciales	82.800,00	4.975,27	51.451,31	31.348,69
3.5.1	Transporte	5.500,00	0,00	0,00	5.500,00
3.5.3	Imprenta, Publicaciones y repr	4.000,00	380,00	1.195,00	2.805,00
3.5.4	Primas y gastos de seguro	9.800,00	2.169,74	9.027,55	772,45
3.5.5	Comisiones y gastos bancarisc	40.500,00	2.425,53	35.489,10	5.010,90
3.5.9	Otros n.e.p	23.000,00	0,00	5.739,66	17.260,34
3.6	Publicidad y propaganda	5.000,00	2.280,00	2.280,00	2.720,00
3.6.1	Publicidad	5.000,00	2.280,00	2.280,00	2.720,00
3.7	Pasajes y viaticos	25.000,00	73,30	12.103,97	12.896,03
3.7.1	Pasajes	15.000,00	73,30	7.413,97	7.586,03
3.7.2	Viaticos	7.000,00	0,00	4.690,00	2.310,00
3.7.9	Otros n.e.p	3.000,00	0,00	0,00	3.000,00
3.8	Impuestos, derechos, tasas y juicio	10.000,00	1.106,00	5.858,05	4.141,95
3.8.3	Derechos y tasas	10.000,00	1.106,00	5.858,05	4.141,95
3.9	Otros Servicios	30.000,00	200,00	17.289,18	12.710,82
3.9.1	Servicio de ceremonial	27.000,00	200,00	17.289,18	9.710,82
3.9.9	Otros n.e.p	3.000,00	0,00	0,00	3.000,00
4	Bienes de uso	44.088.595,00	0,00	48.869,00	44.039.726,00
4.1	Bienes Preexistentes	44.000.000,00	0,00	0,00	44.000.000,00
4.1.1	Tierras y terrenos	30.000.000,00	0,00	0,00	30.000.000,00
4.1.2	Edificios e instalaciones	14.000.000,00	0,00	0,00	14.000.000,00
4.3	Maquinaria y equipo	55.000,00	0,00	23.244,00	31.756,00
4.3.6	Equipo para computacion	30.000,00	0,00	17.027,00	12.973,00
4.3.7	Equipo de oficina y mueble	20.000,00	0,00	3.838,00	16.162,00
4.3.9	Equipos varios	5.000,00	0,00	2.379,00	2.621,00
4.4	Activos Intangibles	33.595,00	0,00	25.625,00	7.970,00
4.8	Activos intangibles	33.595,00	0,00	25.625,00	7.970,00
5	Transferencias	38.150.000,00	3.270.217,76	31.011.641,71	7.138.358,29
5.1	Transf. al sector priv. p/ financiar gi	38.150.000,00	3.270.217,76	31.011.641,71	7.138.358,29
5.1.1	Jubilaciones y/o retiros	36.500.000,00	3.270.217,76	31.011.641,71	5.488.358,29
5.1.2	Pensiones	1.500.000,00	0,00	0,00	1.500.000,00
5.1.4	Ayudas sociales a personas	150.000,00	0,00	0,00	150.000,00
6	Activos financieros	95.135.437,51	606.000,00	2.621.500,00	92.513.937,51
6.2	Préstamos a corto plazo	83.861.436,44	606.000,00	2.621.500,00	81.239.936,44
6.2.1	Préstamos a corto plazo al sec	4.000.000,00	606.000,00	2.621.500,00	1.378.500,00
6.2.2	Inversiones a Corto Plazo	79.861.436,44	0,00	0,00	79.861.436,44
6.5	Incremento de Disponibilidades	11.274.001,07	0,00	0,00	11.274.001,07
6.5.1	Incremento en caja y bancos	11.274.001,07	0,00	0,00	11.274.001,07
TOTAL CAJA COMPENSADORA		180.667.518,76	4.151.695,24	35.977.503,60	144.690.015,16



José María...
Comisario (P.A.P.A.)
C.R.P.T.F.

Crio. Mayor (R) Dardo E. ESTEFO
Presidente - C.R.P.T.F.