

PODER LEGISLATIVO



PROVINCIA DE TIERRA DEL FUEGO,
ANTÁRTIDA E ISLAS DEL ATLÁNTICO SUR
REPÚBLICA ARGENTINA

COMUNICACIONES OFICIALES

N° 012

PERÍODO LEGISLATIVO 20 2012

EXTRACTO DIRECCIÓN PROVINCIAL DE ENERGÍA NOTA N° 543/12 AD-
JUNTANDO INFORME DEL MES DE NOVIEMBRE/11.

Entró en la Sesión de: 15 MAR. 2012

Girado a Comisión N° CB

Orden del día N° _____



PROVINCIA DE TIERRA DEL FUEGO,
ANTÁRTIDA E ISLAS DEL ATLÁNTICO SUR
REPÚBLICA ARGENTINA
DIRECCIÓN PROVINCIAL DE ENERGÍA



NOTA Nº 3491/12
LETRA: "D.P.E."

PODER LEGISLATIVO
SECRETARIA LEGISLATIVA

09 MAR 2012

MESA DE ENTRADA

Nº: Hs. 12:00 FIRMA

PODER LEGISLATIVO
PRESIDENCIA

199

06-03-12

Nº: 1200

FIRMA: [Signature]

Ushuaia, 05 de Marzo de 2012.-

Legislatura de la Provincia de
Tierra del Fuego A.e I.del A.S.
S / D

Me dirijo a Ustedes, de acuerdo a lo normado por el artículo veinte de la Ley Provincial Nº 841, promulgada por Decreto Provincial Nº 1152/11, a efectos de adjuntar información acumulada al mes de Noviembre/11, según el siguiente detalle:

- 1- Ejecución Presupuestaria de recursos.
- 2- Detalle de la recaudación de los recursos Nacionales.
- 3- Ejecución Presupuestaria de gastos, al máximo nivel de desagregación posible.
- 4- Esquema Ahorro Inversión Financiamiento –Etapa Devengado- Pagado- Pagado Ejercicios Anteriores.
- 5- Avance financiero de las obras en ejecución.
- 6- El estado de las Licitaciones Públicas. LP. Nº 1/2011 – “Adquisición de dos (2) Transformadores de potencia de 15 MVA, para la Central Termoeléctrica Ushuaia” Exp.Nº 279/2011- Estado al 31/10/2011.-
- 7- Listado de los Anticipos financieros .
- 8- Situación de la Tesorería.
- 9- Movimiento del Tesoro. Detalle de las Cuenta Bancarias.
- 10- Stock de la deuda financiera y deuda consolidada
- 11- Planta de cargos . Nomina del personal.
- 12- Detalle de los recursos con afectación específica.

Sin otro particular, saludo a ustedes muy atentamente.

Dirección
Provincial
De Energía

B.E.T.

[Signature]

ING. ADRIAN BERTONI
Director A/C
Dirección Provincial de Energía

*Pase a Co Sec. Legislativa
Ushuaia, 07/03/12.*

Juan Felipe RODRIGUEZ
Vice-Presidente 1º
a cargo de la Presidencia
Poder Legislativo



PROVINCIA DE TIERRA DEL FUEGO

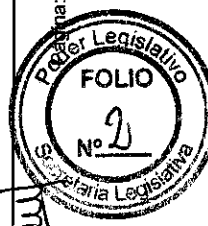
ADMINISTRACIÓN PROVINCIAL

EJECUCIÓN DE RECURSOS POR RUBRO

Organismo: Dirección Provincial de Energía Mes: 11 Año: 2011

COD. RECURSO	RECURSOS	FORMULADO	AUMENTOS	DISMINUCIONES	DEFINITIVO	EJECUTADO	SALDO
100000000	RECURSOS	100.238.852,00	0,00	0,00	100.238.852,00	71.505.263,75	28.733.588,25
101000000	INGRESOS TRIBUTARIOS	26.960.621,00	0,00	0,00	26.960.621,00	19.170.244,79	7.790.376,21
101010000	101010000	0,00	0,00	0,00	0,00	0,00	0,00
101020000	101020000	0,00	0,00	0,00	0,00	0,00	0,00
101030000	101030000	0,00	0,00	0,00	0,00	0,00	0,00
101040000	101040000	26.960.621,00	0,00	0,00	26.960.621,00	19.170.244,79	7.790.376,21
101040100	Otros Tributos de Origen Naci	26.390.621,00	0,00	0,00	26.390.621,00	18.609.322,27	7.781.298,73
101040200	Otros Tributos de Jurisdicción	570.000,00	0,00	0,00	570.000,00	560.922,52	9.077,48
101060000	101060000	0,00	0,00	0,00	0,00	0,00	0,00
102000000	INGRESOS NO TRIBUTARIOS	1.140.000,00	0,00	0,00	1.140.000,00	906.402,11	233.597,89
102010000	Tasas	0,00	0,00	0,00	0,00	0,00	0,00
102020000	Derechos	0,00	0,00	0,00	0,00	0,00	0,00
102040000	Regalías	0,00	0,00	0,00	0,00	0,00	0,00
102050000	Alquileres	0,00	0,00	0,00	0,00	0,00	0,00
102060000	Multas	0,00	0,00	0,00	0,00	0,00	0,00
102090000	Otros Ingresos No Tributarios	1.140.000,00	0,00	0,00	1.140.000,00	906.402,11	233.597,89
102090900	Otros	1.140.000,00	0,00	0,00	1.140.000,00	906.402,11	233.597,89
103000000	CONTRIBUCIONES	0,00	0,00	0,00	0,00	0,00	0,00
103010000	Contribuciones al Servicio Previs	0,00	0,00	0,00	0,00	0,00	0,00
103020000	Contribuciones a las Obras Soci	0,00	0,00	0,00	0,00	0,00	0,00
104000000	VENTA DE BS. Y SER. DE ADMIN	0,00	0,00	0,00	0,00	0,00	0,00
105000000	INGRESOS DE OPERACIÓN	72.138.231,00	0,00	0,00	72.138.231,00	51.428.616,85	20.709.614,15
105020000	Venta Bruta de Servicios	72.138.231,00	0,00	0,00	72.138.231,00	51.428.616,85	20.709.614,15
106000000	RENTAS DE LA PROPIEDAD	0,00	0,00	0,00	0,00	0,00	0,00
106010000	Intereses por Prestamos	0,00	0,00	0,00	0,00	0,00	0,00
106020000	Intereses por Depósitos	0,00	0,00	0,00	0,00	0,00	0,00
106030000	Intereses por Títulos y Valores	0,00	0,00	0,00	0,00	0,00	0,00
107000000	TRANSFERENCIAS CORRIENTES	0,00	0,00	0,00	0,00	0,00	0,00
200000000	RECURSOS DE CAPITAL	0,00	0,00	0,00	0,00	0,00	0,00

DIRECCIÓN
P & E
2011



Página: 1




PROVINCIA DE TIERRA DEL FUEGO
ADMINISTRACIÓN PROVINCIAL

EJECUCIÓN DE RECURSOS POR RUBRO

Organismo: Dirección Provincial de Energía Mes: 11 Año: 2011

COD. RECURSO	RECURSOS	FORMULADO	AUMENTOS	DISMINUCIONES	DEFINITIVO	EJECUTADO	SALDO
201000000	RECURSOS PROPIOS DE CAPIT	0,00	0,00	0,00	0,00	0,00	0,00
202000000	TRANSFERENCIAS DE CAPITAL	0,00	0,00	0,00	0,00	0,00	0,00
301000000	VENTA DE TITULOS Y VALORES	0,00	0,00	0,00	0,00	0,00	0,00
302000000	VENTA DE ACCIONES Y PARTICIP	0,00	0,00	0,00	0,00	0,00	0,00
303000000	RECUPERACION DE PRESTAMO	0,00	0,00	0,00	0,00	0,00	0,00
304000000	RECUPERACION DE PRESTAMO	0,00	0,00	0,00	0,00	0,00	0,00
305000000	DISMINUCIÓN DE OTROS ACTIV	0,00	0,00	0,00	0,00	0,00	0,00
305010100	De Caja y Bancos	0,00	0,00	0,00	0,00	0,00	0,00
306000000	ENDEUDAMIENTO PUBLICO	0,00	0,00	0,00	0,00	0,00	0,00
307000000	OBTENCIÓN DE PRESTAMOS	313.250,00	0,00	0,00	313.250,00	313.250,00	0,00
308000000	INCREMENTO DE OTROS PASIV	0,00	0,00	0,00	0,00	0,00	0,00
309000000	INCREMENTO DEL PATRIMONIO	12.501.267,20	0,00	0,00	12.501.267,20	12.501.267,20	0,00
309030000	Incremento de los Resultados	12.501.267,20	0,00	0,00	12.501.267,20	12.501.267,20	0,00
401000000	CONTIBUCIONES FIGURATIVAS	0,00	0,00	0,00	0,00	0,00	0,00

[Handwritten signature]





PROVINCIA DE TIERRA DEL FUEGO
ADMINISTRACIÓN PROVINCIAL

EJECUCIÓN DE GASTOS POR OBJETO A NIVEL DE PARCIAL

Organismo: Dirección Provincial de Energía

Mes: 11 Año: 2011

COD. GASTO	GASTOS	CREDITO ORIGINAL	AUMENTOS	DISMINUCIONES	CREDITO VIGENTE	COMPROMISO	DEVENGADO	MANDADO A PAGAR	PAGADO	NO EJECUTADO
10000	GASTOS EN PERSONAL	27.742.242,99	0,00	0,00	27.742.242,99	25.912.751,00	25.912.751,00	0,00	23.338.047,25	1.829.491,99
10100	Personal permanente	24.717.805,45	0,00	0,00	24.717.805,45	23.672.391,58	23.672.391,58	0,00	21.411.772,61	1.045.413,87
10101	Retribuciones del Cargo	3.710.179,06	0,00	0,00	3.710.179,06	3.689.076,17	3.689.076,17	0,00	3.157.206,46	21.102,89
10103	Retribuciones que no hacen al c	12.494.962,63	0,00	0,00	12.494.962,63	12.341.914,87	12.341.914,87	0,00	11.115.982,19	153.047,76
10104	Sueldo anual complementario	1.214.620,00	0,00	0,00	1.214.620,00	950.751,73	950.751,73	0,00	860.197,24	263.868,27
10105	Otros gastos en personal	3.487.614,72	0,00	0,00	3.487.614,72	3.010.788,79	3.010.788,79	0,00	2.931.286,90	476.825,93
10106	Contribuciones patronales	3.810.429,04	0,00	0,00	3.810.429,04	3.679.860,02	3.679.860,02	0,00	3.327.399,82	130.569,02
10200	Personal Temporario	0,00	0,00	0,00	0,00	0,00	0,00	0,00	0,00	0,00
10300	Servicios extraordinarios	849.086,00	0,00	0,00	849.086,00	454.277,75	454.277,75	0,00	408.967,71	394.808,25
10301	Retribuciones extraordinarias	624.784,00	0,00	0,00	624.784,00	387.934,84	387.934,84	0,00	349.209,11	236.849,16
10303	Contribuciones patronales	224.302,00	0,00	0,00	224.302,00	66.342,91	66.342,91	0,00	59.658,60	157.969,09
10400	Asignaciones familiares	918.276,00	0,00	0,00	918.276,00	813.373,41	813.373,41	0,00	699.388,27	104.902,59
10401	Asignaciones familiares	918.276,00	0,00	0,00	918.276,00	813.373,41	813.373,41	0,00	699.388,27	104.902,59
10500	Asistencia social al personal	422.004,49	0,00	0,00	422.004,49	333.736,38	333.736,38	0,00	229.047,76	88.266,11
10501	Asistencia social al personal	422.004,49	0,00	0,00	422.004,49	333.736,38	333.736,38	0,00	229.047,76	88.266,11
10502	Seguro social obligatorio	40.999,00	0,00	0,00	40.999,00	330.491,18	330.491,18	0,00	226.127,76	50.604,31
10600	Beneficios y compensaciones	835.071,05	0,00	0,00	835.071,05	638.969,88	638.969,88	0,00	588.969,88	37.681,80
10601	Beneficios y compensaciones	835.071,05	0,00	0,00	835.071,05	638.969,88	638.969,88	0,00	588.969,88	196.101,77
20000	BIENES DE CONSUMO	25.294.523,00	0,00	0,00	25.294.523,00	19.906.843,08	19.713.988,18	0,00	19.461.846,59	196.101,77
20100	Productos alimenticios, agropecuar	46.700,00	0,00	0,00	46.700,00	19.333,80	19.333,80	0,00	19.333,80	5.980.534,82
20101	Alimentos para personas	43.550,00	0,00	0,00	43.550,00	18.753,80	18.753,80	0,00	18.753,80	27.366,20
20105	Madera, corcho y sus manufactu	3.150,00	0,00	0,00	3.150,00	580,00	580,00	0,00	580,00	24.796,20
20200	Textiles y vestuario	346.300,00	0,00	0,00	346.300,00	329.432,75	283.242,75	0,00	179.554,25	2.570,00
20202	Prendas de vestir	344.300,00	0,00	0,00	344.300,00	328.932,75	282.742,75	0,00	179.054,25	63.087,25
20203	Confeciones textiles	2.000,00	0,00	0,00	2.000,00	500,00	500,00	0,00	500,00	1.500,00
20300	Productos de papel, cartón e impre	36.300,00	0,00	0,00	36.300,00	29.096,00	28.496,00	0,00	28.496,00	7.804,00
20301	Papel de escritorio y cartón	5.000,00	0,00	0,00	5.000,00	600,00	0,00	0,00	0,00	5.000,00
20303	Productos de artes graficas	26.300,00	0,00	0,00	26.300,00	24.291,00	24.291,00	0,00	24.291,00	2.009,00
20305	Libros revistas y periódicos	5.000,00	0,00	0,00	5.000,00	4.205,00	4.205,00	0,00	4.205,00	796,00

[Handwritten signature]



DIRECCION P de E
[Handwritten signature]



PROVINCIA DE TIERRA DEL FUEGO
ADMINISTRACIÓN PROVINCIAL

EJECUCIÓN DE GASTOS POR OBJETO A NIVEL DE PARCIAL

Organismo: Dirección Provincial de Energía

Mes: 11 Año: 2011

COD. GASTO	GASTOS	CREDITO ORIGINAL	AUMENTOS	DISMINUCIONES	CREDITO VIGENTE	COMPROMISO	DEVENGADO	MANDADO A PAGAR	PAGADO	NO EJECUTADO
20400	Productos de cuero y caucho	48.200,00	0,00	0,00	48.200,00	9.912,00	9.912,00	0,00	9.912,00	38.288,00
20402	Artículos de cuero	1.000,00	0,00	0,00	1.000,00	0,00	0,00	0,00	0,00	1.000,00
20404	Cubiertas y cámaras de aire	47.200,00	0,00	0,00	47.200,00	9.912,00	9.912,00	0,00	9.912,00	37.288,00
20500	Productos químicos, combustibles	530.800,00	0,00	0,00	530.800,00	305.233,49	305.233,49	0,00	305.233,51	225.566,51
20501	Compuestos químicos	37.700,00	0,00	0,00	37.700,00	13.288,00	13.288,00	0,00	13.288,00	24.412,00
20502	Productos farmacéuticos y medic	2.100,00	0,00	0,00	2.100,00	89,80	89,80	0,00	89,80	2.010,20
20505	Tintas pinturas y colorantes	13.000,00	0,00	0,00	13.000,00	6.546,24	6.546,24	0,00	6.546,24	6.453,76
20506	Combustibles y lubricantes	476.000,00	0,00	0,00	476.000,00	285.309,45	285.309,45	0,00	285.309,47	190.690,55
20508	Productos de material plástico	2.000,00	0,00	0,00	2.000,00	0,00	0,00	0,00	0,00	2.000,00
20600	Productos de minerales no metálico	13.600,00	0,00	0,00	13.600,00	544,38	544,38	0,00	544,38	13.055,62
20602	Productos de vidrio	1.500,00	0,00	0,00	1.500,00	0,00	0,00	0,00	0,00	1.500,00
20605	Cemento cal y yeso	12.100,00	0,00	0,00	12.100,00	544,38	544,38	0,00	544,38	11.555,62
20700	Productos metálicos	105.000,00	0,00	0,00	105.000,00	38.235,65	37.809,77	0,00	37.809,77	67.190,23
20701	Productos no ferrosos	72.500,00	0,00	0,00	72.500,00	30.307,63	29.881,75	0,00	29.881,75	42.618,25
20702	Estructuras metálicas acabadas	1.500,00	0,00	0,00	1.500,00	0,00	0,00	0,00	0,00	1.500,00
20704	Herramientas menores	9.000,00	0,00	0,00	9.000,00	0,00	0,00	0,00	0,00	9.000,00
20705	Minerales	22.000,00	0,00	0,00	22.000,00	7.928,02	7.928,02	0,00	7.928,02	14.071,98
20800	Petroleo crudo y gas natural	21.474.100,00	0,00	0,00	21.474.100,00	17.937.405,02	17.937.405,02	0,00	17.937.405,02	3.536.694,98
20802	Piedra, arcilla y arena	4.100,00	0,00	0,00	4.100,00	0,00	0,00	0,00	0,00	4.100,00
20804	Otros bienes de consumo	50.000,00	0,00	0,00	50.000,00	18.889,56	18.889,56	0,00	18.889,56	31.110,44
20900	Elementos de limpieza	31.500,00	0,00	0,00	31.500,00	18.526,28	18.526,28	0,00	18.526,28	12.973,72
20902	Utiles de escritorio, oficina y ens	428.569,00	0,00	0,00	428.569,00	192.506,70	137.708,17	0,00	88.639,38	290.860,83
20903	Utiles y materiales eléctricos	1.744.000,00	0,00	0,00	1.744.000,00	999.450,10	908.609,61	0,00	904.722,79	835.390,39
20906	Repuestos y accesorios	438.454,00	0,00	0,00	438.454,00	8.277,35	8.277,35	0,00	8.277,35	431.176,65
20909	Otros n.e.p	10.290.792,00	0,00	0,00	10.290.792,00	4.028.763,77	3.462.024,58	0,00	3.408.801,22	6.828.767,42
30000	SERVICIOS NO PERSONALES	1.221.800,00	0,00	0,00	1.221.800,00	571.337,77	555.957,52	0,00	541.446,57	665.842,48
30100	Servicios básicos	359.000,00	0,00	0,00	359.000,00	248.907,00	248.907,00	0,00	248.907,00	110.093,00
30101	Energía eléctrica									

DIRECCION
P de E
[Signature]





PROVINCIA DE TIERRA DEL FUEGO
ADMINISTRACIÓN PROVINCIAL

EJECUCIÓN DE GASTOS POR OBJETO A NIVEL DE PARCIAL

Organismo: Dirección Provincial de Energía

Mes: 11 Año: 2011

COD. GASTO	GASTOS	CREDITO ORIGINAL	AUMENTOS	DISMINUCIONES	CREDITO VIGENTE	COMPROMISO	DEVENGADO	MANDADO A PAGAR	PAGADO	NO EJECUTADO
30102	Agua	70.000,00	0,00	0,00	70.000,00	39.820,44	39.820,44	0,00	39.820,44	30.179,56
30103	Gas	27.500,00	0,00	0,00	27.500,00	23.172,34	23.172,34	0,00	23.172,34	4.327,66
30104	Teléfonos, telex y telefax	100.000,00	0,00	0,00	100.000,00	91.286,67	91.286,67	0,00	91.286,67	8.713,33
30105	correos y telégrafo	664.600,00	0,00	0,00	664.600,00	168.151,32	152.771,07	0,00	138.260,12	511.828,93
30109	Otros n.e.p.	700,00	0,00	0,00	700,00	0,00	0,00	0,00	0,00	700,00
30200	Alquileres y derechos	233.200,00	0,00	0,00	233.200,00	178.873,00	54.123,00	0,00	47.050,00	179.077,00
30202	Alquileres de maquinaria, equipo	58.000,00	0,00	0,00	58.000,00	6.000,00	6.000,00	0,00	0,00	52.000,00
30205	Arrendamiento de tierras y terren	175.000,00	0,00	0,00	175.000,00	172.873,00	48.123,00	0,00	47.050,00	128.877,00
30206	Derechos de bienes intangibles	200,00	0,00	0,00	200,00	0,00	0,00	0,00	0,00	200,00
30300	Mantenimiento, reparación y limpie	4.616.592,00	0,00	0,00	4.616.592,00	333.789,05	245.598,60	0,00	226.224,60	4.370.983,40
30301	Mantenimiento y reparación de e	2.000,00	0,00	0,00	2.000,00	0,00	0,00	0,00	0,00	2.000,00
30302	Mantenimiento y reparación de v	86.000,00	0,00	0,00	86.000,00	13.348,60	13.348,60	0,00	13.348,60	72.651,40
30303	Mantenimiento y reparación de m	4.076.592,00	0,00	0,00	4.076.592,00	0,00	0,00	0,00	0,00	4.076.592,00
30305	Limpieza, aseo y fumigación	452.000,00	0,00	0,00	452.000,00	320.440,45	232.250,00	0,00	212.876,00	219.750,00
30400	Servicios técnicos y profesionales	785.500,00	0,00	0,00	785.500,00	240.647,48	230.747,48	0,00	230.747,48	554.752,52
30401	Estudios, investigaciones y proye	225.500,00	0,00	0,00	225.500,00	0,00	0,00	0,00	0,00	225.500,00
30402	Medicos y sanitarios	164.000,00	0,00	0,00	164.000,00	61.229,50	51.329,50	0,00	51.329,50	112.670,50
30405	De capacitación	55.000,00	0,00	0,00	55.000,00	90,00	90,00	0,00	90,00	54.910,00
30406	De informática y sistemas compu	167.000,00	0,00	0,00	167.000,00	50.250,98	50.250,98	0,00	50.250,99	116.749,02
30409	Otros n.e.p.	174.000,00	0,00	0,00	174.000,00	129.077,00	129.077,00	0,00	129.077,00	44.923,00
30500	Servicios comerciales y financieros	1.173.000,00	0,00	0,00	1.173.000,00	999.276,38	999.276,38	0,00	999.276,38	173.723,62
30501	Transporte	48.300,00	0,00	0,00	48.300,00	26.540,74	26.540,74	0,00	26.540,74	21.759,26
30504	Primas y gastos de seguros	599.000,00	0,00	0,00	599.000,00	540.881,70	540.881,70	0,00	540.881,70	58.118,30
30505	Comisiones y gastos bancarios	525.700,00	0,00	0,00	525.700,00	431.853,94	431.853,94	0,00	431.853,94	93.846,06
30600	Publicidad y propaganda	35.000,00	0,00	0,00	35.000,00	10.720,00	10.720,00	0,00	10.720,00	24.280,00
30700	Pasajes y viáticos	53.000,00	0,00	0,00	53.000,00	25.331,41	25.331,41	0,00	23.570,85	27.668,59
30701	Pasajes	23.000,00	0,00	0,00	23.000,00	16.811,41	16.811,41	0,00	15.090,85	6.188,59
30702	Viáticos	30.000,00	0,00	0,00	30.000,00	8.520,00	8.520,00	0,00	8.520,00	21.480,00
30800	Impuestos, derechos y tasas	78.700,00	0,00	0,00	78.700,00	53.458,35	53.458,35	0,00	53.458,35	25.241,65

DIRECCION
P de E





PROVINCIA DE TIERRA DEL FUEGO
ADMINISTRACIÓN PROVINCIAL

EJECUCIÓN DE GASTOS POR OBJETO A NIVEL DE PARCIAL

Organismo: Dirección Provincial de Energía

Mes: 11 Año: 2011

COD. GASTO	GASTOS	CREDITO ORIGINAL	AUMENTOS	DISMINUCIONES	CREDITO VIGENTE	COMPROMISO	DEVENGADO	MANDADO A PAGAR	PAGADO	NO EJECUTADO
30802	Impuestos directos	26.300,00	0,00	0,00	26.300,00	22.733,00	22.733,00	0,00	22.733,00	3.567,00
30803	Derechos y tasas	30.800,00	0,00	0,00	30.800,00	26.360,35	26.360,35	0,00	26.360,35	4.439,65
30804	Multas, recargos y gastos judicia	17.000,00	0,00	0,00	17.000,00	1.500,00	1.500,00	0,00	1.500,00	15.500,00
30809	Otros n.e.p.	4.600,00	0,00	0,00	4.600,00	2.865,00	2.865,00	0,00	2.865,00	1.735,00
30800	Otros Servicios	2.094.000,00	0,00	0,00	2.094.000,00	1.615.530,33	1.286.811,84	0,00	1.276.306,98	807.188,16
30901	Servicios de ceremonial	17.000,00	0,00	0,00	17.000,00	400,00	400,00	0,00	400,00	16.600,00
30903	Servicios de vigilancia	630.000,00	0,00	0,00	630.000,00	627.885,17	530.885,17	0,00	530.885,17	99.114,83
30909	Otros n.e.p	1.447.000,00	0,00	0,00	1.447.000,00	987.245,16	755.526,67	0,00	745.021,81	691.473,33
40000	BIENES DE USO	27.310.658,20	0,00	0,00	27.310.658,20	16.716.251,35	12.580.897,57	0,00	10.063.131,32	14.729.980,63
40100	Bienes Preexistentes	0,00	0,00	0,00	0,00	0,00	0,00	0,00	0,00	0,00
40200	Construcciones	12.086.578,20	0,00	0,00	12.086.578,20	5.421.080,31	4.786.660,25	0,00	3.623.983,11	7.299.917,95
40201	Construcciones en bienes de do	12.086.578,20	0,00	0,00	12.086.578,20	5.421.080,31	4.786.660,25	0,00	3.623.983,11	7.299.917,95
40300	Maquinaria y equipo	15.076.080,00	0,00	0,00	15.076.080,00	11.249.007,22	7.747.873,50	0,00	6.392.984,38	7.328.206,50
40301	Maquinaria y equipo de producci	13.712.350,00	0,00	0,00	13.712.350,00	10.390.063,21	6.886.527,89	0,00	5.563.773,23	6.825.822,11
40302	Equipo de transporte, tracción y	921.230,00	0,00	0,00	921.230,00	791.718,68	791.718,68	0,00	791.718,68	129.511,32
40304	Equipo de comunicación y señal	600,00	0,00	0,00	600,00	542,45	542,45	0,00	542,45	57,55
40305	Equipo educacional y recreativo	0,00	0,00	0,00	0,00	0,00	0,00	0,00	0,00	0,00
40306	Equipo para computación	59.500,00	0,00	0,00	59.500,00	42.083,93	42.083,93	0,00	9.949,47	17.416,07
40307	Equipo de oficina y muebles	90.400,00	0,00	0,00	90.400,00	22.172,40	14.574,00	0,00	14.574,00	75.826,00
40308	Herramientas y repuestos mayor	17.000,00	0,00	0,00	17.000,00	3.514,00	3.514,00	0,00	3.514,00	13.486,00
40309	Equipos varios	2.000,00	0,00	0,00	2.000,00	8.912,55	8.912,55	0,00	8.912,55	266.087,45
40500	Libros, revistas y otros elementos c	146.000,00	0,00	0,00	146.000,00	0,00	0,00	0,00	0,00	2.000,00
40800	Activos intangibles	146.000,00	0,00	0,00	146.000,00	46.163,82	46.163,82	0,00	46.163,82	99.836,18
40801	Programas de computación	146.000,00	0,00	0,00	146.000,00	46.163,82	46.163,82	0,00	46.163,82	99.836,18
50000	TRANSFERENCIAS	13.201.387,00	0,00	0,00	13.201.387,00	12.609.367,50	12.609.367,50	0,00	12.609.367,50	592.019,50
50100	Transferencias al sector privado pa	3.970.000,00	0,00	0,00	3.970.000,00	3.899.260,74	3.899.260,74	0,00	3.899.260,74	70.739,26
50107	Transferencias a otras institución	570.000,00	0,00	0,00	570.000,00	557.118,74	557.118,74	0,00	557.118,74	12.881,26
50108	Transferencias a cooperativas	3.400.000,00	0,00	0,00	3.400.000,00	3.342.142,00	3.342.142,00	0,00	3.342.142,00	57.858,00
50200	Transferencias al sector privado p/	6.891.387,00	0,00	0,00	6.891.387,00	6.829.693,22	6.829.693,22	0,00	6.829.693,22	61.693,78

DIRECCION
P. del
P. del

Página: 4
FOLIO
No 7
Secretaría Legislativa



PROVINCIA DE TIERRA DEL FUEGO
ADMINISTRACIÓN PROVINCIAL


EJECUCIÓN DE GASTOS POR OBJETO A NIVEL DE PARCIAL

Organismo: Dirección Provincial de Energía

Mes: 11 Año: 2011

COD. GASTO	GASTOS	CREDITO ORIGINAL	AUMENTOS	DISMINUCIONES	CREDITO VIGENTE	COMPROMISO	DEVENGADO	MANDADO A PAGAR	PAGADO	NO EJECUTADO
50205	Transferencias a cooperativas	6.891.397,00	0,00	0,00	6.891.397,00	6.829.693,22	6.829.693,22	0,00	6.829.693,22	61.693,78
50300	Transferencias al Sector Público N	1.200.000,00	0,00	0,00	1.200.000,00	976.267,00	976.267,00	0,00	976.267,00	223.733,00
50301	A la administración central Inacio	1.200.000,00	0,00	0,00	1.200.000,00	976.267,00	976.267,00	0,00	976.267,00	223.733,00
50400	Transferencias al Sector Público N	0,00	0,00	0,00	0,00	0,00	0,00	0,00	0,00	0,00
50500	Transferencias al Sector Público em	0,00	0,00	0,00	0,00	0,00	0,00	0,00	0,00	0,00
50600	Transferencias a universidades Nac	0,00	0,00	0,00	0,00	0,00	0,00	0,00	0,00	0,00
50700	Transferencias a Inst. Prov. y Munic.	0,00	0,00	0,00	0,00	0,00	0,00	0,00	0,00	0,00
50800	Transferencias a Inst. Prov. y Munic	1.140.000,00	0,00	0,00	1.140.000,00	904.146,54	904.146,54	0,00	904.146,54	235.853,46
50806	Transf. a gobiernos municipales	1.140.000,00	0,00	0,00	1.140.000,00	904.146,54	904.146,54	0,00	904.146,54	235.853,46
50900	Transferencias al exterior	0,00	0,00	0,00	0,00	0,00	0,00	0,00	0,00	0,00
60000	ACTIVOS FINANCIEROS	0,00	0,00	0,00	0,00	0,00	0,00	0,00	0,00	0,00
60100	Aportes de capital	0,00	0,00	0,00	0,00	0,00	0,00	0,00	0,00	0,00
60200	Préstamos a corto plazo	0,00	0,00	0,00	0,00	0,00	0,00	0,00	0,00	0,00
60300	Préstamos a largo plazo	0,00	0,00	0,00	0,00	0,00	0,00	0,00	0,00	0,00
60400	Títulos y valores	0,00	0,00	0,00	0,00	0,00	0,00	0,00	0,00	0,00
60500	Incremento de disponibilidades	0,00	0,00	0,00	0,00	0,00	0,00	0,00	0,00	0,00
60600	Incremento de cuentas a cobrar	0,00	0,00	0,00	0,00	0,00	0,00	0,00	0,00	0,00
60700	Incremento de documentos a cobrar	0,00	0,00	0,00	0,00	0,00	0,00	0,00	0,00	0,00
60800	Incremento de activos diferidos y ad	0,00	0,00	0,00	0,00	0,00	0,00	0,00	0,00	0,00
70000	SERVICIO DE LA DEUDA Y DISMINU	9.173.766,00	0,00	0,00	9.173.766,00	69.612,00	69.612,00	0,00	69.612,00	9.104.154,00
70100	Servicio de la deuda interna	9.173.766,00	0,00	0,00	9.173.766,00	69.612,00	69.612,00	0,00	69.612,00	9.104.154,00
70106	Intereses de la deuda interna a l	2.651.550,00	0,00	0,00	2.651.550,00	0,00	0,00	0,00	0,00	2.651.550,00
70107	Amortización de la deuda interna	6.522.216,00	0,00	0,00	6.522.216,00	69.612,00	69.612,00	0,00	69.612,00	6.452.604,00
70200	Servicio de la deuda externa	0,00	0,00	0,00	0,00	0,00	0,00	0,00	0,00	0,00
70300	Intereses por préstamos recibidos	0,00	0,00	0,00	0,00	0,00	0,00	0,00	0,00	0,00
70400	Disminución de préstamos a corto	0,00	0,00	0,00	0,00	0,00	0,00	0,00	0,00	0,00
70500	Disminución de préstamos a largo	0,00	0,00	0,00	0,00	0,00	0,00	0,00	0,00	0,00
70600	Disminución de cuentas y documen	0,00	0,00	0,00	0,00	0,00	0,00	0,00	0,00	0,00
70601	Disminución de cuentas a pagar	0,00	0,00	0,00	0,00	0,00	0,00	0,00	0,00	0,00

DIRECCION
de E
BE





PROVINCIA DE TIERRA DEL FUEGO
ADMINISTRACIÓN PROVINCIAL


EJECUCIÓN DE GASTOS POR OBJETO A NIVEL DE PARCIAL

Organismo: Dirección Provincial de Energía

Mes: 11

Año: 2011

COD. GASTO	GASTOS	CREDITO ORIGINAL	AUMENTOS	DISMINUCIONES	CREDITO VIGENTE	COMPROMISO	DEVENGADO	MANDADO A PAGAR	PAGADO	NO EJECUTADO
70700	Disminución de depósitos en inslitu	0,00	0,00	0,00	0,00	0,00	0,00	0,00	0,00	0,00
70800	Disminución de otros pasivos	0,00	0,00	0,00	0,00	0,00	0,00	0,00	0,00	0,00
70900	Conversión de la deuda	0,00	0,00	0,00	0,00	0,00	0,00	0,00	0,00	0,00
80000	OTROS GASTOS	0,00	0,00	0,00	0,00	0,00	0,00	0,00	0,00	0,00
80100	Intereses de Instituciones Publicas	0,00	0,00	0,00	0,00	0,00	0,00	0,00	0,00	0,00
80200	Depreciación y amortización	0,00	0,00	0,00	0,00	0,00	0,00	0,00	0,00	0,00
80300	Descuentos y bonificaciones	0,00	0,00	0,00	0,00	0,00	0,00	0,00	0,00	0,00
80400	Otras pérdidas	0,00	0,00	0,00	0,00	0,00	0,00	0,00	0,00	0,00
80500	Disminución del patrimonio	0,00	0,00	0,00	0,00	0,00	0,00	0,00	0,00	0,00
80000	GASTOS FIGURATIVOS	40.000,00	0,00	0,00	40.000,00	0,00	0,00	0,00	0,00	40.000,00
80100	Gastos Figurativos de la Adm. Prov	40.000,00	0,00	0,00	40.000,00	0,00	0,00	0,00	0,00	40.000,00
80101	Contribuciones a la administración de s	10.000,00	0,00	0,00	10.000,00	0,00	0,00	0,00	0,00	10.000,00
80103	Contribución a instituciones de s	30.000,00	0,00	0,00	30.000,00	0,00	0,00	0,00	0,00	30.000,00
90200	Gastos Figurativos de la Adm. Prov	0,00	0,00	0,00	0,00	0,00	0,00	0,00	0,00	0,00
90300	Gastos Figurativos de la Adm. Prov	0,00	0,00	0,00	0,00	0,00	0,00	0,00	0,00	0,00



Fin





Provincia de Tierra del Fuego,
Antártida e Islas del Atlántico Sur
República Argentina

ORGANISMO: Dirección Provincial de Energía
ETAPA: Devengado
MES 11 DE 2011
TRIMESTRE 4

En Pesos

COD	CONCEPTO	IMPORTE
10000000	INGRESOS CORRIENTES	70.551.306,78
10100000	TRIBUTARIOS	19.122.689,93
10101000	De Origen Provincial	513.367,66
10101010	Ingresos Brutos	0,00
10101080	Ley Territorial N° 326 - Bomberos Voluntarios	513.367,66
10102000	De Origen Nacional	18.609.322,27
10102140	Fondo Sub. Comp. de Tarifas Electricas Ley N° 24.065	6.427.155,68
10103000	Afectados a Obras Públicas	12.182.166,59
10103030	F.E.D.E.I. - Ley N° 23.966	12.182.166,59
10104000	CONTRIBUCIONES A LA SEGURIDAD SOCIAL	0,00
10200000	NO TRIBUTARIOS	0,00
10201250	Regalías Hidrocarburíferas	0,00
10300000	VENTA DE BS. Y SERV. DE LA ADMIN. PUBLICA	51.428.616,85
10309000	Servicios Dirección Prov. de Energía	51.428.616,85
10400000	RENTAS DE LA PROPIEDAD	0,00
10500000	TRANSFERENCIAS CORRIENTES	0,00
10502000	del Sector Público Nacional	0,00
20000000	GASTOS CORRIENTES	53.964.291,50
20100000	GASTOS DE CONSUMO	49.088.763,76
20101000	Personal	25.912.751,00
20102000	Bienes de Consumo	19.713.988,18
20103000	Servicios	3.462.024,58
20200000	RENTAS DE LA PROPIEDAD	0,00
20300000	PRESTACIONES DE LA SEGURIDAD SOCIAL	0,00
20400000	TRANSFERENCIAS CORRIENTES	4.875.527,74
20401000	Al Sector Privado	3.899.260,74
20401070	Cooperativa Eléctrica Río Grande	3.342.142,00
20401080	Otros	557.118,74
20402000	Al Sector Público	976.267,00
20402010	Municipios	0,00
20402040	Otros	976.267,00
30000000	III. RESULTADO ECONOMICO (I-II)	16.587.015,28
40000000	IV. INGRESOS DE CAPITAL	0,00
40100000	RECURSOS PROPIOS DE CAPITAL	0,00
40200000	TRANSFERENCIAS DE CAPITAL	0,00
40202000	del Sector Público Nacional	0,00
40202010	de la Adm. Central Nacional	0,00
40300000	DISMINUCIÓN DE LA INVERSION FINANCIERA	0,00
40302000	Recupero de Prestamos de Corto Plazo	0,00
40303000	Recupero de Prestamos de Largo Plazo	0,00
50000000	V. GASTOS DE CAPITAL	20.314.537,34

DIRECCION
P de E
2011



ORGANISMO: Dirección Provincial de Energía
ETAPA: Devengado
MES 11 DE 2011
TRIMESTRE 4

En Pesos

COD	CONCEPTO	IMPORTE
501000000	INVERSION REAL DIRECTA	12.580.697,58
501010000	Maquinaria y Equipo	7.747.873,50
501020000	Construcciones	4.786.660,26
501020100	Con Rentas Generales	346.242,29
501020200	Con Recursos Afectados	4.440.417,97
501030000	Bienes Preexistentes	0,00
501040000	Otros	46.163,82
502000000	TRANSFERENCIAS DE CAPITAL	7.733.839,76
502010000	Al Sector Privado	6.829.693,22
502010200	a Empresas	6.829.693,22
502010201	Cooperativa Electrica Río Grande	6.829.693,22
502020000	Al Sector Público	904.146,54
502020100	Municipios	0,00
502020300	Otros	904.146,54
503000000	INVERSION FINANCIERA	0,00
503010000	Aportes de Capital	0,00
503020000	Concesión de Préstamos	0,00
600000000	VI. INGRESOS TOTALES (I+IV)	70.551.306,78
700000000	VII. GASTOS TOTALES (II+V)	74.278.828,84
800000000	VIII. GASTOS PRIMARIOS (VII-Rentas de la Propiedad)	74.278.828,84
900000000	IX. RESULTADO FINANCIERO PREVIO A EROG. FIGUR.(VI-VII)	-3.727.522,06
1000000000	X. CONTRIBUCIONES FIGURATIVAS	0,00
1100000000	XI. GASTOS FIGURATIVOS	0,00
1101000000	Gastos Figurativos de la Adm. Proincial p/ transacciones corriente	0,00
1101010000	Contribuciones a la Adm. Central	0,00
1101020000	Contribuciones a Instituciones Descentralizadas	0,00
1101030000	Contribuciones a Inst. de la Seguridad Social	0,00
1200000000	XII. RESULTADO PRIMARIO (VI-VIII)	-3.727.522,06
1300000000	XIII. RESULTADO FINANCIERO (IX+X-XI)	-3.727.522,06
1400000000	XIV. FUENTES FINANCIERAS	9.709.385,48
1401000000	DISMINUCION DE LA INVERSION FINANCIERA	2.952.309,24
1401010000	Disminución de Disponibilidades	1.777.225,50
1401020000	Disminución de Inversiones Fcras. Temporarias	0,00
1401030000	Disminución de Adelantos a Prov. y Cont.	45.336,37
1401040000	Disminución de Otros Activos Financieros	1.129.747,37
1402000000	ENDEUDAMIENTO PUBLICO E INCREMENTO DE OTROS PASIVOS	6.757.076,24
1402020000	Colocación de Títulos Públicos	0,00
1402030000	Obtención de Préstamos	313.250,00
1402040000	Incremento de la Deuda Flotante	5.397.634,96
1402050000	Incremento de Otros Pasivos	1.046.191,28
1500000000	XV. APLICACIONES FINANCIERAS	5.981.864,90

DIRECCION
P. de E
1402030000
1402040000
1402050000
1500000000





Provincia de Tierra del Fuego,
Antártida e Islas del Atlántico Sur
República Argentina

ORGANISMO: Dirección Provincial de Energía
ETAPA: Devengado
MES 11 DE 2011
TRIMESTRE 4

En Pesos

COD	CONCEPTO	IMPORTE
1501000000	INVERSION FINANCIERA	1.420.424,65
1501010000	Incremento de Disponibilidades	0,00
1501020000	Incremento de Inversiones Fcras. Temporarias	0,00
1501040000	Incremento de Adelantos a Prov. y Cont.	28.999,09
1501050000	Incremento de Otros Activos Financieros	1.391.425,56
1502000000	AMORTIZACION DE DEUDA Y DISMINUCION DE OTROS PASIVOS	4.561.440,25
1502010000	Amortización Títulos Públicos	0,00
1502020000	Devolución de Préstamos Organismos Internacionales	0,00
1502030000	Devolución de Otros Préstamos	69.612,00
1502040000	Disminucion de la Deuda Flotante	3.911.438,47
1502050000	Disminución de Otros Pasivos	580.389,78
1600000000	OTROS CONCEPTOS NO INFORMADOS	-1,48





Provincia de Tierra del Fuego,
Antártida e Islas del Atlántico Sur
República Argentina

ORGANISMO: Dirección Provincial de Energía
ETAPA: Pagado
MES 11 DE 2011
TRIMESTRE 4

En Pesos

COD	CONCEPTO	IMPORTE
10000000	INGRESOS CORRIENTES	70.551.306,78
10100000	TRIBUTARIOS	19.117.995,14
10101000	De Origen Provincial	508.672,87
10101010	Ingresos Brutos	0,00
10101080	Ley Territorial N° 326 - Bomberos Voluntarios	508.672,87
10102000	De Origen Nacional	18.609.322,27
10102140	Fondo Sub. Comp. de Tarifas Electricas Ley N° 24.065	6.427.155,68
10103000	Afectados a Obras Públicas	12.182.166,59
10103030	F.E.D.E.I. - Ley N° 23.966	12.182.166,59
10104000	CONTRIBUCIONES A LA SEGURIDAD SOCIAL	0,00
10200000	NO TRIBUTARIOS	0,00
10201250	Regalías Hidrocarburíferas	0,00
10300000	VENTA DE BS. Y SERV. DE LA ADMIN. PUBLICA	51.433.311,64
10309000	Servicios Dirección Prov. de Energía	51.433.311,64
10400000	RENTAS DE LA PROPIEDAD	0,00
10500000	TRANSFERENCIAS CORRIENTES	0,00
10502000	del Sector Público Nacional	0,00
20000000	GASTOS CORRIENTES	51.084.222,80
20100000	GASTOS DE CONSUMO	46.208.695,06
20101000	Personal	23.338.047,25
20102000	Bienes de Consumo	19.461.846,59
20103000	Servicios	3.408.801,22
20200000	RENTAS DE LA PROPIEDAD	0,00
20300000	PRESTACIONES DE LA SEGURIDAD SOCIAL	0,00
20400000	TRANSFERENCIAS CORRIENTES	4.875.527,74
20401000	Al Sector Privado	3.899.260,74
20401070	Cooperativa Eléctrica Río Grande	3.342.142,00
20401080	Otros	557.118,74
20402000	Al Sector Público	976.267,00
20402010	Municipios	0,00
20402040	Otros	976.267,00
30000000	III. RESULTADO ECONOMICO (I-II)	19.467.083,98
40000000	IV. INGRESOS DE CAPITAL	0,00
40100000	RECURSOS PROPIOS DE CAPITAL	0,00
40200000	TRANSFERENCIAS DE CAPITAL	0,00
40202000	del Sector Público Nacional	0,00
40202010	de la Adm. Central Nacional	0,00
40300000	DISMINUCIÓN DE LA INVERSION FINANCIERA	0,00
40302000	Recupero de Prestamos de Corto Plazo	0,00
40303000	Recupero de Prestamos de Largo Plazo	0,00
50000000	V. GASTOS DE CAPITAL	17.796.971,08

DIRECCION
P de E
[Signature]

[Signature]



Provincia de Tierra del Fuego,
Antártida e Islas del Atlántico Sur
República Argentina

PROVINCIA DE TIERRA DEL FUEGO

ESQUEMA AHORRO - INVERSION - FINANCIAMIENTO



ORGANISMO: Dirección Provincial de Energía
ETAPA: Pagado
MES 11 DE 2011
TRIMESTRE 4

En Pesos

COD	CONCEPTO	IMPORTE
501000000	INVERSION REAL DIRECTA	10.063.131,32
501010000	Maquinaria y Equipo	6.392.984,38
501020000	Construcciones	3.623.983,11
501020100	Con Rentas Generales	192.619,99
501020200	Con Recursos Afectados	3.431.363,12
501030000	Bienes Preexistentes	0,00
501040000	Otros	46.163,83
502000000	TRANSFERENCIAS DE CAPITAL	7.733.839,76
502010000	Al Sector Privado	6.829.693,22
502010200	a Empresas	6.829.693,22
502010201	Cooperativa Electrica Rio Grande	6.829.693,22
502020000	Al Sector Público	904.146,54
502020100	Municipios	0,00
502020300	Otros	904.146,54
503000000	INVERSION FINANCIERA	0,00
503010000	Aportes de Capital	0,00
503020000	Concesión de Préstamos	0,00
600000000	VI. INGRESOS TOTALES (I+IV)	70.551.306,78
700000000	VII. GASTOS TOTALES (II+V)	68.881.193,88
800000000	VIII. GASTOS PRIMARIOS (VII-Rentas de la Propiedad)	68.881.193,88
900000000	IX. RESULTADO FINANCIERO PREVIO A EROG. FIGUR.(VI-VII)	1.670.112,90
1000000000	X. CONTRIBUCIONES FIGURATIVAS	0,00
1100000000	XI. GASTOS FIGURATIVOS	0,00
1101000000	Gastos Figurativos de la Adm. Proincial p/ transacciones corriente	0,00
1101010000	Contribuciones a la Adm. Central	0,00
1101020000	Contribuciones a Instituciones Descentralizadas	0,00
1101030000	Contribuciones a Inst. de la Seguridad Social	0,00
1200000000	XII. RESULTADO PRIMARIO (VI-VIII)	1.670.112,90
1300000000	XIII. RESULTADO FINANCIERO (IX+X-XI)	1.670.112,90
1400000000	XIV. FUENTES FINANCIERAS	4.311.750,52
1401000000	DISMINUCION DE LA INVERSION FINANCIERA	2.952.309,24
1401010000	Disminución de Disponibilidades	1.777.225,50
1401020000	Disminución de Inversiones Fcras. Temporarias	0,00
1401030000	Disminución de Adelantos a Prov. y Cont.	45.336,37
1401040000	Disminución de Otros Activos Financieros	1.129.747,37
1402000000	ENDEUDAMIENTO PUBLICO E INCREMENTO DE OTROS PASIVOS	1.359.441,28
1402020000	Colocación de Títulos Públicos	0,00
1402030000	Obtención de Préstamos	313.250,00
1402040000	Incremento de la Deuda Flotante	0,00
1402050000	Incremento de Otros Pasivos	1.046.191,28
1500000000	XV. APLICACIONES FINANCIERAS	2.070.426,53

DIRECCION
P de E
309

Página 2



Provincia de Tierra del Fuego,
Antártida e Islas del Atlántico Sur
República Argentina

PROVINCIA DE TIERRA DEL FUEGO


ESQUEMA AHORRO - INVERSION - FINANCIAMIENTO



ORGANISMO: Dirección Provincial de Energía
ETAPA: Pagado
MES 11 DE 2011
TRIMESTRE 4

En Pesos

COD	CONCEPTO	IMPORTE
150100000	INVERSION FINANCIERA	1.420.424,75
150101000	Incremento de Disponibilidades	0,00
150102000	Incremento de Inversiones Fcras. Temporarias	0,00
150104000	Incremento de Adelantos a Prov. y Cont.	28.999,09
150105000	Incremento de Otros Activos Financieros	1.391.425,66
150200000	AMORTIZACION DE DEUDA Y DISMINUCION DE OTROS PASIVOS	650.001,78
150201000	Amortización Títulos Públicos	0,00
150202000	Devolución de Préstamos Organismos Internacionales	0,00
150203000	Devolución de Otros Préstamos	69.612,00
150204000	Disminucion de la Deuda Flotante	0,00
150205000	Disminución de Otros Pasivos	580.389,78
160000000	OTROS CONCEPTOS NO INFORMADOS	3.911.436,88





Provincia de Tierra del Fuego,
Antártida e Islas del Atlántico Sur
República Argentina

PROVINCIA DE TIERRA DEL FUEGO

ESQUEMA AHORRO - INVERSION - FINANCIAMIENTO



ORGANISMO: Dirección Provincial de Energía
ETAPA: Pagado de Ejercicios
MES 11 DE 2011
TRIMESTRE 4

En Pesos

COD	CONCEPTO	IMPORTE
10000000	INGRESOS CORRIENTES	0,00
10100000	TRIBUTARIOS	0,00
10101000	De Origen Provincial	0,00
10101010	Ingresos Brutos	0,00
10101080	Ley Territorial N° 326 - Bomberos Voluntarios	0,00
10102000	De Origen Nacional	0,00
10102140	Fondo Sub. Comp. de Tarifas Electricas Ley N° 24.065	0,00
10103000	Afectados a Obras Públicas	0,00
10103030	F.E.D.E.I. - Ley N° 23.966	0,00
10104000	CONTRIBUCIONES A LA SEGURIDAD SOCIAL	0,00
10200000	NO TRIBUTARIOS	0,00
10201250	Regalías Hidrocarburíferas	0,00
10300000	VENTA DE BS. Y SERV. DE LA ADMIN. PUBLICA	0,00
10309000	Servicios Dirección Prov. de Energia	0,00
10400000	RENTAS DE LA PROPIEDAD	0,00
10500000	TRANSFERENCIAS CORRIENTES	0,00
10502000	del Sector Público Nacional	0,00
20000000	GASTOS CORRIENTES	2.559.646,01
20100000	GASTOS DE CONSUMO	2.559.646,01
20101000	Personal	2.258.211,01
20102000	Bienes de Consumo	182.390,50
20103000	Servicios	119.044,50
20200000	RENTAS DE LA PROPIEDAD	0,00
20300000	PRESTACIONES DE LA SEGURIDAD SOCIAL	0,00
20400000	TRANSFERENCIAS CORRIENTES	0,00
20401000	Al Sector Privado	0,00
20401070	Cooperativa Eléctrica Río Grande	0,00
20401080	Otros	0,00
20402000	Al Sector Público	0,00
20402010	Municipios	0,00
20402040	Otros	0,00
30000000	III. RESULTADO ECONOMICO (I-II)	-2.559.646,01
40000000	IV. INGRESOS DE CAPITAL	0,00
40100000	RECURSOS PROPIOS DE CAPITAL	0,00
40200000	TRANSFERENCIAS DE CAPITAL	0,00
40202000	del Sector Público Nacional	0,00
40202010	de la Adm. Central Nacional	0,00
40300000	DISMINUCIÓN DE LA INVERSION FINANCIERA	0,00
40302000	Recupero de Prestamos de Corto Plazo	0,00
40303000	Recupero de Prestamos de Largo Plazo	0,00
50000000	V. GASTOS DE CAPITAL	1.351.792,46

DIRECCION
P. de E.
30



Provincia de Tierra del Fuego,
Antártida e Islas del Atlántico Sur
República Argentina

PROVINCIA DE TIERRA DEL FUEGO

ESQUEMA AHORRO - INVERSION - FINANCIAMIENTO



ORGANISMO: Dirección Provincial de Energía
ETAPA: Pagado de Ejercicios
MES 11 DE 2011
TRIMESTRE 4

En Pesos

COD	CONCEPTO	IMPORTE
501000000	INVERSION REAL DIRECTA	1.271.282,04
501010000	Maquinaria y Equipo	0,00
501020000	Construcciones	1.271.282,04
501020100	Con Rentas Generales	270.861,66
501020200	Con Recursos Afectados	1.000.420,38
501030000	Bienes Preexistentes	0,00
501040000	Otros	0,00
502000000	TRANSFERENCIAS DE CAPITAL	80.510,42
502010000	Al Sector Privado	0,00
502010200	a Empresas	0,00
502010201	Cooperativa Electrica Río Grande	0,00
502020000	Al Sector Público	80.510,42
502020100	Municipios	0,00
502020300	Otros	80.510,42
503000000	INVERSION FINANCIERA	0,00
503010000	Aportes de Capital	0,00
503020000	Concesión de Préstamos	0,00
600000000	VI. INGRESOS TOTALES (I+IV)	0,00
700000000	VII. GASTOS TOTALES (II+V)	3.911.438,46
800000000	VIII. GASTOS PRIMARIOS (VII-Rentas de la Propiedad)	3.911.438,46
900000000	IX. RESULTADO FINANCIERO PREVIO A EROG. FIGUR.(VI-VII)	-3.911.438,46
1000000000	X. CONTRIBUCIONES FIGURATIVAS	0,00
1100000000	XI. GASTOS FIGURATIVOS	0,00
1101000000	Gastos Figurativos de la Adm. Provincial p/ transacciones corriente	0,00
1101010000	Contribuciones a la Adm. Central	0,00
1101020000	Contribuciones a Instituciones Descentralizadas	0,00
1101030000	Contribuciones a Inst. de la Seguridad Social	0,00
1200000000	XII. RESULTADO PRIMARIO (VI-VIII)	-3.911.438,46
1300000000	XIII. RESULTADO FINANCIERO (IX+X-XI)	-3.911.438,46
1400000000	XIV. FUENTES FINANCIERAS	0,00
1401000000	DISMINUCION DE LA INVERSION FINANCIERA	0,00
1401010000	Disminución de Disponibilidades	0,00
1401020000	Disminución de Inversiones Fcras. Temporarias	0,00
1401030000	Disminución de Adelantos a Prov. y Cont.	0,00
1401040000	Disminución de Otros Activos Financieros	0,00
1402000000	ENDEUDAMIENTO PUBLICO E INCREMENTO DE OTROS PASIVOS	0,00
1402020000	Colocación de Títulos Públicos	0,00
1402030000	Obtención de Préstamos	0,00
1402040000	Incremento de la Deuda Flotante	0,00
1402050000	Incremento de Otros Pasivos	0,00
1500000000	XV. APLICACIONES FINANCIERAS	0,00

DIRECCION
P. de E.
BA

[Handwritten signature]



Provincia de Tierra del Fuego,
Antártida e Islas del Atlántico Sur
República Argentina

PROVINCIA DE TIERRA DEL FUEGO


ESQUEMA AHORRO - INVERSION - FINANCIAMIENTO



ORGANISMO: Dirección Provincial de Energía
ETAPA: Pagado de Ejercicios
MES 11 DE 2011
TRIMESTRE 4

En Pesos

COD	CONCEPTO	IMPORTE
1501000000	INVERSION FINANCIERA	0,00
1501010000	Incremento de Disponibilidades	0,00
1501020000	Incremento de Inversiones Fcras. Temporarias	0,00
1501040000	Incremento de Adelantos a Prov. y Cont.	0,00
1501050000	Incremento de Otros Activos Financieros	0,00
1502000000	AMORTIZACION DE DEUDA Y DISMINUCION DE OTROS PASIVOS	0,00
1502010000	Amortización Títulos Públicos	0,00
1502020000	Devolución de Préstamos Organismos Internacionales	0,00
1502030000	Devolución de Otros Préstamos	0,00
1502040000	Disminucion de la Deuda Flotante	0,00
1502050000	Disminución de Otros Pasivos	0,00
1600000000	OTROS CONCEPTOS NO INFORMADOS	-3.911.438,46






PROVINCIA DE TIERRA DEL FUEGO,
ANTÁRTIDA E ISLAS DEL ATLÁNTICO SUR

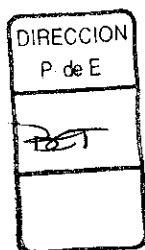
REPÚBLICA ARGENTINA

DIRECCIÓN PROVINCIAL DE ENERGÍA



ANTICIPOS A PROVEEDORES 2011

16/05/2011	291	AER ARG LP 72	\$ 1,760.51
07/06/2011	339	AP CH982 DAPA LP82 E170	\$ 600.00
24/06/2011	375	JUZGADO FALTAS E-190/2011	\$ 250.00
26/08/2011	517	AP CH871 ADUANA LP119 GARANTIA	\$ 4,041.50
26/08/2011	517	AP CH432 AEROL ARG LP118E468	\$ 4,255.62
01/11/2011	670	TURBODINA LP163 E186	\$ 1,779.12
01/11/2011	670	aerol arg lp	\$ 4,256.54
02/11/2011	673	VIATICOS CAHISA LP167 E471	\$ 900.00
02/11/2011	673	VIATICOS ROMERO R LP168E471	\$ 900.00
11/11/2011	694	AER ARG LP171	\$ 4,716.44
11/11/2011	694	AEROL ARG LP172	\$ 2,128.45
14/11/2011	697	LP176 ALFINTUR	\$ 3,560.00
		TOTAL AL 30/11/2011	\$ 29,148.18





Provincia de Tierra del Fuego,
Antártida e Islas del Atlántico Sur
República Argentina

PROVINCIA DE TIERRA DEL FUEGO

ADMINISTRACION PROVINCIAL
SITUACION DEL TESORO



MES 11 DE 2011

UNIDAD ORGANIZATIVA: Dirección Provincial de Energía

En Pesos

COD	CONCEPTO	IMPORTE
100000000	VALORES ACTIVOS	25.004.213,33
101000000	Caja	4.000,00
102000000	Bancos	16.578.647,31
102010000	Libre Disponibilidad	3.096.095,41
102020000	Afectación Específica	13.482.551,90
103000000	Inversiones Financieras	0,00
103010000	Títulos y Valores	0,00
103020000	Plazos Fijos	0,00
103030000	Préstamos	0,00
103050000	Otros	0,00
104000000	Créditos	8.421.566,02
104010000	Tesorería General de la Provincia	1.383.507,93
104020000	Organismos Descentralizados	0,00
104030000	Empresas del Estado Provincial	0,00
104040000	Inst. de la Seg. Social	0,00
104050000	Deudores por Vta Bs. y Serv.	4.988.457,86
104060000	Anticipos otorgados	1.261.816,81
104070000	Otros Créditos	787.783,42
200000000	VALORES PASIVOS	17.865.404,52
201000000	Personal	2.574.703,75
201010000	Remuneraciones a Pagar	2.574.703,75
201020000	Aportes y Cont. para Previsión Social	0,00
201030000	Aportes y Cont. para Obra Social	0,00
202000000	Proveedores	305.364,95
203000000	Contratistas	2.517.566,26
204000000	Beneficiarios de la Seg. Social	0,00
204010000	Jubilaciones	0,00
204020000	Pensiones	0,00
205000000	Municipalidades y Otros Entes Comunales	243.638,00
206000000	Empresas del Estado Provincial	0,00
207000000	Estado Nacional	0,00
207010000	Tesorería General de la Nación	0,00
207020000	Empresas del Estado Nacional	0,00
207030000	Otros Organismos del Estado Nacional	0,00
208000000	Organismos Descentralizados	8.768.865,01
209000000	Tesorería General de la Provincia	302.926,51
210000000	Instituciones Financieras	0,00
211000000	Fondos de Terceros y Garantías	3.061.787,16
212000000	Obligaciones de Ejercicios Anteriores	0,00
213000000	Otros	90.552,88
3900000000	DIFERENCIA (1-2)	7.138.808,80

DIRECCIÓN
p
30



Provincia de Tierra del Fuego,
Antártida e Islas del Atlántico Sur
República Argentina

PROVINCIA DE TIERRA DEL FUEGO

ADMINISTRACION PROVINCIAL
ESTADO DE MOVIMIENTO DEL TESORO



MES 11 DE 2011

UNIDAD ORGANIZATIVA: Dirección Provincial de Energía

En Pesos

COD	CONCEPTO	IMPORTE
100000000	SALDOS INICIALES	18.359.872,81
101000000	Fondos Propios	16.288.394,51
101010000	Caja	3.500,00
101020000	Bancos	16.284.894,51
1010201000	Cuentas a la Vista	16.284.894,51
1010202000	Plazos Fijos	0,00
102000000	Fondos de Terceros	2.071.478,30
102010000	Garantías	109.026,30
102020000	Fondos de Reparación	229.442,65
102030000	Descuentos Judiciales	0,00
102040000	Retenciones Impositivas	0,00
102050000	Otros	1.733.009,35
200000000	INGRESOS	72.837.728,03
201000000	Fondos Propios	71.777.303,09
201010000	Tributarios	19.122.689,93
2010101000	de Origen Nacional	18.609.322,27
2010102000	de Origen Provincial	513.367,66
201020000	No Tributarios	0,00
201030000	Contribuciones Seguridad Social	0,00
201040000	Venta de Bs y Servicios	52.335.049,15
201050000	Contribuciones Figurativas	0,00
201060000	Otros	319.564,01
202000000	Fondos de Terceros	1.060.424,94
203000000	Pendientes de Conciliación	0,00
300000000	EGRESOS	74.614.953,53
301000000	Gastos en Personal	25.613.922,69
301010000	Remuneraciones	25.613.922,69
301020000	Aportes y Cont. a la Seg. Social	0,00
302000000	Bienes y Servicios	23.118.059,93
303000000	Bienes de Uso	11.212.774,04
304000000	Transferencias	12.689.877,92
304010000	Convenios con Municipios	0,00
304020000	Otros	12.689.877,92
305000000	Gastos Figurativos	0,00
306000000	Otros Gastos	1.400.071,79
307000000	Fondos de Terceros	580.247,16
308000000	Pendientes de Registración	0,00
400000000	SALDOS FINALES	16.582.647,31
401000000	Fondos Propios	14.030.991,23
401010000	Caja	4.000,00
401020000	Bancos	14.026.991,23
4010201000	Cuentas a la Vista	14.026.991,23
4010202000	Plazos Fijos	0,00
402000000	Fondos de Terceros	2.551.656,08

DIRECCION
P de



Provincia de Tierra del Fuego,
Antártida e Islas del Atlántico Sur
República Argentina

PROVINCIA DE TIERRA DEL FUEGO

ADMINISTRACION PROVINCIAL
ESTADO DE MOVIMIENTO DEL TESORO




MES 11 DE 2011

UNIDAD ORGANIZATIVA: Dirección Provincial de Energía

En Pesos

COD	CONCEPTO	IMPORTE
4020100000	Garantías	78.970,83
4020200000	Fondos de Reparación	225.416,35
4020300000	Descuentos Judiciales	0,00
4020400000	Retenciones Impositivas	0,00
4020500000	Otros	2.247.268,90
4030000000	Pendiente/Sin determinar	0,00
5000000000	DIFERENCIAS	0,00





Provincia de Tierra del Fuego,
Antártida e Islas del Atlántico Sur

PROVINCIA DE TIERRA DEL FUEGO

CUENTAS BANCARIAS

MES 11 DE 2011

PLANILLA EN ETAPA: Crédito Vigente

UNIDAD ORGANIZATIVA: Dirección Provincial de Energía

Nro. Cuenta	Tipo de Cuenta	Moneda	Banco	Saldo Libro Banco	Saldo Extracto	Firmantes	Instrumento Legal	Fondo Tipo
1710037/9	Cuenta Corrient	Peso	Bco. Tierra del Fuego	2.924.362,47	2.199.930,08			Libre disponibilidad
1710056/0	Cuenta Corrient	Peso	Bco. Tierra del Fuego	7.789,75	7.789,75			Libre disponibilidad
1710301/9	Cuenta Corrient	Peso	Bco. Tierra del Fuego	0,00	0,00			Recursos de Afectación
1710226/9	Cuenta Corrient	Peso	Bco. Tierra del Fuego	2.257.076,86	2.257.122,86			Recursos de Afectación
1710518/3	Cuenta Corrient	Peso	Bco. Tierra del Fuego	0,00	0,00			Recursos de Afectación
1710464/7	Cuenta Corrient	Peso	Bco. Tierra del Fuego	3.931,92	27.241,18			Fondos Permanentes
1710463/0	Cuenta Corrient	Peso	Bco. Tierra del Fuego	3.802,02	11.553,17			Fondos Permanentes
1710164/8	Cuenta Corrient	Peso	Bco. Tierra del Fuego	470,31	3.649,80			Fondos Permanentes
1071010/2	Cuenta Corrient	Peso	Bco. Tierra del Fuego	29.904,43	29.904,43			Libre disponibilidad
299138/8	Cuenta Corrient	Peso	Bco. Francoés	38.878,43	276.624,84			Libre disponibilidad
689320571/3	Cuenta Corrient	Peso	Bco. HSBC	44.499,15	134.462,67			Libre disponibilidad
046034362/3	Cuenta Corrient	Peso	Bco. Macro	50.661,18	498.138,08			Libre disponibilidad
53520034/16	Cuenta Corrient	Peso	Bco. Nación	11.219.686,40	11.232.306,29			Recursos de Afectación
29153346/1	Cuenta Corrient	Peso	Bco. Galicia	5.788,64	4.615,54			Recursos de Afectación
1710786/8	Cuenta Corrient	Peso	Bco. Tierra del Fuego	2.712,00	17.710,00			Fondos Permanentes
TOTALES				16.589.563,56	16.701.048,69			
				0,00	0,00			

DIRECCION
de E.
DE





Provincia de Tierra del Fuego,
Antártida e Islas del Atlántico Sur
República Argentina

PROVINCIA DE TIERRA DEL FUEGO
ADMINISTRACION PROVINCIAL

STOCK DE DEUDA, USO DEL CREDITO Y SERVICIOS DE DEUDA



ORGANISMO: Dirección Provincial de Energía
ETAPA: Pagado
MES 11 DE 2011

En Pesos

COD	PRESTAMISTA (*)	MONEDA (\$ o US\$)	MONTO	DATOS DEL PERIODO	
				AMORTIZACION	INTERESES
1000000000	GOBIERNO NACIONAL	Peso	0,00	0,00	0,00
1010000000	Tesoro Nacional	Peso	0,00	0,00	0,00
1010100000	Conversión de Deuda P. Bonos Garantizados	Peso	0,00	0,00	0,00
1010200000	PFO 2004- Convenio 12187	Peso	0,00	0,00	0,00
1010300000	Prog. Asistencia Financiera 2007 - Convenio 12187	Peso	0,00	0,00	0,00
1010400000	Fondo Fiduciario Federal de Infraestructura	Peso	0,00	0,00	0,00
1020000000	Fondo Fiduciario para el Desarrollo Provincial	Peso	0,00	0,00	0,00
1030000000	Otros Fondos Fiduciarios	Peso	0,00	0,00	0,00
1040000000	Financiamiento de Organismos Internacionales	Peso	0,00	0,00	0,00
1040100000	BID	Peso	0,00	0,00	0,00
1040101000	BID 940 (Mejoramiento de Barrios)	Peso	0,00	0,00	0,00
1040102000	BID 619	Peso	0,00	0,00	0,00
1040103000	BID 845	Peso	0,00	0,00	0,00
1040200000	BIRF	Peso	0,00	0,00	0,00
1040201000	BIRF 3860 (MUNI II)	Peso	0,00	0,00	0,00
1040202000	BIRF 3877	Peso	0,00	0,00	0,00
1040300000	Otros	Peso	0,00	0,00	0,00
1050000000	Financiamiento por Convenios Bilaterales	Peso	0,00	0,00	0,00
1060000000	Otros	Peso	0,00	0,00	0,00
2000000000	ENTIDADES BANCARIAS Y FINANCIERAS	Peso	0,00	0,00	0,00
2010000000	Entidades Bancarias y Financieras Regidas	Peso	0,00	0,00	0,00
2010100000	Convenio Banco Tierra del Fuego N° 12603	Peso	0,00	0,00	0,00
2010200000	Convenio Banco Tierra del Fuego N° 12733	Peso	0,00	0,00	0,00
2020000000	Entidades Bancarias y Financieras no Regidas	Peso	0,00	0,00	0,00
3000000000	PRESTAMOS DIRECTOS CON ORG. INTERNACIONALE	Peso	0,00	0,00	0,00
3010000000	BID	Peso	0,00	0,00	0,00
3020000000	BIRF	Peso	0,00	0,00	0,00
3030000000	Otros	Peso	0,00	0,00	0,00
4000000000	DEUDA CONSOLIDADA	Peso	0,00	0,00	0,00
4010000000	Detallar	Peso	0,00	0,00	0,00
5000000000	TITULOS PUBLICOS PROVINCIALES	Peso	0,00	0,00	0,00
5010000000	Titulos Públicos Locales	Peso	0,00	0,00	0,00
5010100000	Bonos Colocación Voluntaria	Peso	0,00	0,00	0,00
5010200000	Bonos Colocación no Voluntaria	Peso	0,00	0,00	0,00
5020000000	Titulos Públicos Internacionales	Peso	0,00	0,00	0,00
6000000000	GARANTIAS Y AVALES	Peso	0,00	0,00	0,00
7000000000	OTROS	Peso	0,00	0,00	0,00
8000000000	TOTAL DEUDA PROVINCIAL	Peso	0,00	0,00	0,00
9000000000	DEUDA FLOTANTE	Peso	0,00	0,00	0,00
9010000000	Personal	Peso	5.397.634,96	0,00	0,00
9020000000	Proveedores	Peso	2.574.703,75	0,00	0,00
9030000000	Contratistas	Peso	305.364,95	0,00	0,00
9040000000	Transferencias	Peso	2.517.566,26	0,00	0,00
9060000000	Otros	Peso	0,00	0,00	0,00
		Peso	0,00	0,00	0,00

DIRECCION
P de E
BE



Provincia de Tierra del Fuego,
Antártida e Islas del Atlántico Sur
República Argentina

PROVINCIA DE TIERRA DEL FUEGO


NOMINA DE PERSONAL




ORGANISMO: Dirección Provincial de Energía
ETAPA: Ninguno
MES 11 DE 2011

En Pesos

COD	ESCALAFONES	APORTES PATRONALES (a)	REMUNERACIONES (b)	ADICIONALES (c)	SUB TOTAL (a+b+c)(d)	ASIGNACIONES FAMILIARES (e)	TOTAL (f=d+e)	APORTES PERSONALES (g)	SUELDO LÍQUIDO (f-a-g)
1	Justicia	0,00	0,00	0,00	0,00	0,00	0,00	0,00	0,00
2	Legislativo	0,00	0,00	0,00	0,00	0,00	0,00	0,00	0,00
3	Seguridad	0,00	0,00	0,00	0,00	0,00	0,00	0,00	0,00
4	Salud	0,00	0,00	0,00	0,00	0,00	0,00	0,00	0,00
5	Vial	0,00	0,00	0,00	0,00	0,00	0,00	0,00	0,00
6	Secos	0,00	0,00	0,00	0,00	0,00	0,00	0,00	0,00
7	S.A.T. (Sindicato Argentino	0,00	0,00	0,00	0,00	0,00	0,00	0,00	0,00
8	Aeronáutica	0,00	0,00	0,00	0,00	0,00	0,00	0,00	0,00
9	E.P.U. (Escalafon Profesic	0,00	0,00	0,00	0,00	0,00	0,00	0,00	0,00
10	Autoridades Superiores	5.662,76	29.068,69	0,00	34.731,45	0,00	34.731,45	4.880,33	24.188,36
11	Otros - Escalafones Propios	353.808,93	1.729.033,70	343.145,53	2.425.988,16	113.984,14	2.539.972,30	392.482,68	1.793.680,6
12	SUBTOTAL I	359.471,69	1.758.102,39	343.145,53	2.460.719,61	113.984,14	2.574.703,75	397.363,01	1.817.869,0
13	DOCENTES	0,00	0,00	0,00	0,00	0,00	0,00	0,00	0,00
14	Titulares e Interinos	0,00	0,00	0,00	0,00	0,00	0,00	0,00	0,00
15	Suplentes	0,00	0,00	0,00	0,00	0,00	0,00	0,00	0,00
16	Horas Cátedras	0,00	0,00	0,00	0,00	0,00	0,00	0,00	0,00
17	TOTAL (sin S.A.C.)	359.471,69	1.758.102,39	343.145,53	2.460.719,61	113.984,14	2.574.703,75	397.363,01	1.817.869,0
18	SAC - Autoridades Superior	0,00	0,00	0,00	0,00	0,00	0,00	0,00	0,00
19	SAC - Resto	0,00	0,00	0,00	0,00	0,00	0,00	0,00	0,00
20	TOTAL (incluido el SAC)	359.471,69	1.758.102,39	343.145,53	2.460.719,61	113.984,14	2.574.703,75	397.363,01	1.817.869,0





PROVINCIA DE TIERRA DEL FUEGO,
ANTÁRTIDA E ISLAS DEL ATLÁNTICO SUR
REPÚBLICA ARGENTINA
Dirección Provincial de Energía

REPORTE PARA ORGANISMOS EXTERNOS CON CENTROS DE COSTOS POR PARTIDA

Presupuesto 2011
Al 30/11/2011


EJECUCION

	Cred. Presup	Compromiso	Devengado	Pagado	Saldo a la fecha
Inciso 4 BIENES DE USO					
4 2 1 CONSTR EN BIENES DE DOMINIO PRIVADO 08	\$ 1.291.387,00	\$ 1.291.306,13	\$ 1.203.636,95	\$ 516522,45	\$ 80,87
4 2 1 CONSTR EN BIENES DE DOMINIO PRIVADO 09	\$ 7.868.613,00	\$ 3.283.204,37	\$ 3.172.741,73	\$ 2850800,77	\$ 4.585.408,63
4 2 1 CONSTR EN BIENES DE DOMINIO PRIVADO 10	\$ 121.267,20	\$ 64.039,89	\$ 64.039,89	\$ 64039,90	\$ 57.227,31
4 2 0 FONDOS ESPECIFICOS	\$ 9.281.267,20	\$ 4.638.550,39	\$ 4.440.418,57	\$ 3.431.363,12	\$ 4.642.716,81
4 2 0 CONSTRUCCIONES	\$ 9.281.267,20	\$ 4.638.550,39	\$ 4.440.418,57	\$ 3.431.363,12	\$ 4.642.716,81
4 3 1 MAQ Y EQ DE PRODUCCION 08	\$ 1.500.000,00	\$ 1.490.607,00	\$ 1.490.607,00	\$ 1490607,00	\$ 9.393,00
4 3 1 MAQ Y EQ DE PRODUCCION 09	\$ 9.876.500,00	\$ 6.648.447,54	\$ 3.303.836,25	\$ 3303836,25	\$ 3.228.052,46
4 3 1 MAQ Y EQ DE PRODUCCION 10	\$ 2.250.000,00	\$ 2.237.639,07	\$ 2.088.715,04	\$ 765960,38	\$ 12.360,93
4 3 9 EQUIPOS VARIOS 09	\$ 260.000,00	\$ 0,00	\$ 0,00	\$ 0,00	\$ 260.000,00
4 3 0 FONDOS ESPECIFICOS	\$ 13.886.500,00	\$ 10.376.693,61	\$ 6.883.158,29	\$ 5.560.403,63	\$ 3.509.806,39
4 3 0 MAQUINARIA Y EQUIPO	\$ 13.886.500,00	\$ 10.376.693,61	\$ 6.883.158,29	\$ 5.560.403,63	\$ 3.509.806,39
4 8 1 ACTIVOS INTANGIBLES 09	\$ 90.000,00	\$ 0,00	\$ 0,00	\$ 0,00	\$ 90.000,00
4 8 0 FONDOS ESPECIFICOS	\$ 90.000,00	\$ 0,00	\$ 0,00	\$ 0,00	\$ 90.000,00
4 8 0 ACTIVOS INTANGIBLES	\$ 90.000,00	\$ 0,00	\$ 0,00	\$ 0,00	\$ 90.000,00
4 0 10 BIENES DE USO	\$ 23.257.767,20	\$ 15.015.244,00	\$ 11.323.576,86	\$ 8.981.766,73	\$ 6.242.523,20

DIRECCION
4 0 10 BIENES DE USO
957

[Firma]





REPORTE PARA ORGANISMOS EXTERNOS CON CENTROS DE COSTOS POR PARTIDA

Presupuesto 2011
 Al 30/11/2011
EJECUCION
 Cred. Presup. Compromiso Devengado Pagado Saldo a la fecha

Inciso 5 TRANSFERENCIAS

5 1	8	TRANSF A COOPERATIVAS (FONDO COMP	08						
5 1	0	FONDOS ESPECIFICOS	TOT	\$ 0.00	\$ 0.00	\$ 0.00	\$ 0.00	\$ 0.00	\$ 0.00
5 1	0	AL S.P.R.P/ FINAN GTS GTES	TOT	\$ 0.00	\$ 0.00	\$ 0.00	\$ 0.00	\$ 0.00	\$ 0.00
5 2	5	TRANSF A COOP - FEDEI	08	\$ 6,829,693.22	\$ 6,829,693.22	\$ 6,829,693.22	\$ 6,829,693.22	\$ 61,693.78	\$ 61,693.78
5 2	0	FONDOS ESPECIFICOS	TOT	\$ 6,829,693.22	\$ 6,829,693.22	\$ 6,829,693.22	\$ 6,829,693.22	\$ 61,693.78	\$ 61,693.78
5 2	0	AL S.P.R.P/ FINAN GTS CPITAL	TOT	\$ 6,829,693.22	\$ 6,829,693.22	\$ 6,829,693.22	\$ 6,829,693.22	\$ 61,693.78	\$ 61,693.78
5 0	0	TRANSFERENCIAS	TOT	\$ 6,829,693.22	\$ 6,829,693.22	\$ 6,829,693.22	\$ 6,829,693.22	\$ 61,693.78	\$ 61,693.78
TOTAL GENERAL				\$ 21,844,937.22	\$ 18,153,270.08	\$ 153,214.59.97	\$ 8,304,216.98		

DIRECCION de PET

