

PODER LEGISLATIVO



PROVINCIA DE TIERRA DEL FUEGO
ANTARTIDA E ISLAS DEL ATLANTICO SUR
REPUBLICA ARGENTINA

COMUNICACIONES OFICIALES

Nº 015

PERIODO LEGISLATIVO

2012

EXTRACTO DIRECCIÓN PROVINCIAL DE ENERGÍA NOTA Nº 717/12 AD-
JUNTANDO INFORME DEL MES DE DICIEMBRE DEL 2011.

Entró en la Sesión de: 19 ABR. 2012

Girado a Comisión Nº C/B

Orden del día Nº _____



PROVINCIA DE TIERRA DEL FUEGO,
ANTÁRTIDA E ISLAS DEL ATLÁNTICO SUR

REPÚBLICA ARGENTINA PODER LEGISLATIVO
PRESIDENCIA

DIRECCIÓN PROVINCIAL DE ENERGÍA



PODER LEGISLATIVO
SECRETARIA LEGISLATIVA

27 MAR 2012

MESA DE ENTRADA

Nº Hs. 10¹⁰ FIRMA

314

26 03 12

09:12

FIRMA: *[Signature]*

NOTA N° 717/12
LETRA: "D.P.E."-

Ushuaia, 23 de Marzo de 2.011.-

Legislatura de la Provincia de
Tierra del Fuego A.e I.del A.S.
S _____ / _____ D

Me dirijo a Ustedes, de acuerdo a lo normado por el artículo veinte de la Ley Provincial N° 841, promulgada por Decreto Provincial N° 1152/11, a efectos de adjuntar información acumulada al mes de DICIEMBRE/11, según el siguiente detalle:

- 1- Ejecución Presupuestaria de recursos.
- 2- Detalle de la recaudación de los recursos Nacionales.
- 3- Ejecución Presupuestaria de gastos, al máximo nivel de desagregación posible.
- 4- Esquema Ahorro Inversión Financiamiento –Etapa Devengado- Pagado- Pagado Ejercicios Anteriores.
- 5- Avance financiero de las obras en ejecución.
- 6- El estado de las Licitaciones Publicas. LP. N° 1/2011 – “Adquisición de dos (2) Transformadores de potencia de 15 MVA, para la Central Termoeléctrica Ushuaia” Exp.N° 279/2011- Estado al 31/12/2011.-
- 7- Listado de los Anticipos financieros .
- 8- Situación de la Tesorería.
- 9- Movimiento del Tesoro. Detalle de las Cuenta Bancarias.
- 10- Stock de la deuda financiera y deuda consolidada
- 11- Planta de cargos . Nomina del personal.
- 12- Detalle de los recursos con afectación específica.

Sin otro particular, saludo a ustedes muy atentamente.

Dirección Provincial De Energía
A.E.C

[Signature]

ING.ADRIAN BERTONI
Director A/C
Dirección Provincial de Energía

Para a Secretaria Legislativa.

[Signature]

Roberto L. CROCIANELLI
Vicegobernador y Presidente

LAS ISLAS MALVINAS, GEORGIAS Y SANDWICH DEL SUR ~~SON~~ ARGENTINAS



PROVINCIA DE TIERRA DEL FUEGO

ADMINISTRACIÓN PROVINCIAL

EJECUCIÓN DE RECURSOS POR RUBRO

Organismo: Dirección Provincial de Energía Mes: 12 Año: 2011

COD. RECURSO	RECURSOS	FORMULADO	AUMENTOS	DISMINUCIONES	DEFINITIVO	EJECUTADO	SALDO
100000000	RECURSOS	100.238.852,00	0,00	0,00	100.238.852,00	79.897.413,05	20.341.438,95
101000000	INGRESOS TRIBUTARIOS	26.960.621,00	0,00	0,00	26.960.621,00	21.366.296,67	5.594.324,33
101010000	101010000	0,00	0,00	0,00	0,00	0,00	0,00
101020000	101020000	0,00	0,00	0,00	0,00	0,00	0,00
101030000	101030000	0,00	0,00	0,00	0,00	0,00	0,00
101040000	101040000	26.960.621,00	0,00	0,00	26.960.621,00	21.366.296,67	5.594.324,33
101040100	Otros Tributos de Origen Naci	26.390.621,00	0,00	0,00	26.390.621,00	20.749.864,22	5.640.756,78
101040200	Otros Tributos de Jurisdicción	570.000,00	0,00	0,00	570.000,00	616.432,45	-46.432,45
101060000	101060000	0,00	0,00	0,00	0,00	0,00	0,00
102000000	INGRESOS NO TRIBUTARIOS	1.140.000,00	0,00	0,00	1.140.000,00	997.023,21	142.976,79
102010000	Tasas	0,00	0,00	0,00	0,00	0,00	0,00
102020000	Derechos	0,00	0,00	0,00	0,00	0,00	0,00
102040000	Regalias	0,00	0,00	0,00	0,00	0,00	0,00
102050000	Alquileres	0,00	0,00	0,00	0,00	0,00	0,00
102060000	Multas	0,00	0,00	0,00	0,00	0,00	0,00
102090000	Otros Ingresos No Tributarios	1.140.000,00	0,00	0,00	1.140.000,00	997.023,21	142.976,79
102090900	Otros	1.140.000,00	0,00	0,00	1.140.000,00	997.023,21	142.976,79
103000000	CONTRIBUCIONES	0,00	0,00	0,00	0,00	0,00	0,00
103010000	Contribuciones al Servicio Previs	0,00	0,00	0,00	0,00	0,00	0,00
103020000	Contribuciones a las Obras Soci	0,00	0,00	0,00	0,00	0,00	0,00
104000000	VENTA DE BS. Y SER. DE ADMIN	0,00	0,00	0,00	0,00	0,00	0,00
105000000	INGRESOS DE OPERACIÓN	72.138.231,00	0,00	0,00	72.138.231,00	57.534.093,17	14.604.137,83
105020000	Venta Bruta de Servicios	72.138.231,00	0,00	0,00	72.138.231,00	57.534.093,17	14.604.137,83
106000000	RENTAS DE LA PROPIEDAD	0,00	0,00	0,00	0,00	0,00	0,00
106010000	Intereses por Prestamos	0,00	0,00	0,00	0,00	0,00	0,00
106020000	Intereses por Depósitos	0,00	0,00	0,00	0,00	0,00	0,00
106030000	Intereses por Títulos y Valores	0,00	0,00	0,00	0,00	0,00	0,00
107000000	TRANSFERENCIAS CORRIENTES	0,00	0,00	0,00	0,00	0,00	0,00
200000000	RECURSOS DE CAPITAL	0,00	0,00	0,00	0,00	0,00	0,00

[Handwritten Signature]
 C. P. María Esther Carichao
 Jefe División Contable
 Dirección Provincial de Energía





PROVINCIA DE TIERRA DEL FUEGO

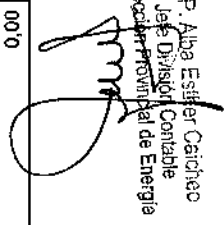
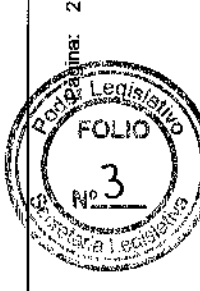
ADMINISTRACIÓN PROVINCIAL

EJECUCIÓN DE RECURSOS POR RUBRO

Organismo: Dirección Provincial de Energía Mes: 12 Año: 2011

COD. RECURSO	RECURSOS	FORMULADO	AUMENTOS	DISMINUCIONES	DEFINITIVO	EJECUTADO	SALDO
201000000	RECURSOS PROPIOS DE CAPIT	0,00	0,00	0,00	0,00	0,00	0,00
202000000	TRANSFERENCIAS DE CAPITAL	0,00	0,00	0,00	0,00	0,00	0,00
301000000	VENTA DE TITULOS Y VALORES	0,00	0,00	0,00	0,00	0,00	0,00
302000000	VENTA DE ACCIONES Y PARTICIP	0,00	0,00	0,00	0,00	0,00	0,00
303000000	RECUPERACION DE PRESTAMO	0,00	0,00	0,00	0,00	0,00	0,00
304000000	RECUPERACION DE PRESTAMO	0,00	0,00	0,00	0,00	0,00	0,00
305000000	DISMINUCIÓN DE OTROS ACTIV	0,00	0,00	0,00	0,00	0,00	0,00
305010100	De Caja y Bancos	0,00	0,00	0,00	0,00	0,00	0,00
306000000	ENDEUDAMIENTO PUBLICO	0,00	0,00	0,00	0,00	0,00	0,00
307000000	OBTENCIÓN DE PRESTAMOS	313.250,00	0,00	0,00	313.250,00	313.250,00	0,00
308000000	INCREMENTO DE OTROS PASIV	0,00	0,00	0,00	0,00	0,00	0,00
309000000	INCREMENTO DEL PATRIMONIO	12.501.267,20	0,00	0,00	12.501.267,20	12.501.267,20	0,00
309030000	Incremento de los Resultados	12.501.267,20	0,00	0,00	12.501.267,20	12.501.267,20	0,00
401000000	CONTRIBUCIONES FIGURATIVAS	0,00	0,00	0,00	0,00	0,00	0,00

C.P. Ailba Esther Caricheo
 Jefe División Contable
 Dirección Provincial de Energía

INFORME : INGRESOS DE FONDOS NACIONALES

LEY 24065 FEDEI

Fecha Deposito Bancario	Concepto	Importe
13/01/2011	FEDEI FNEE NOV/10	\$ 588,036.44
04/03/2011	FEDEI FNEE 01/11	\$ 1,055,720.96
04/03/2011	FEDEI ICL 01/11	\$ 498,273.61
29/03/2011	FEDEI FNEE 02/11	\$ 690,841.56
30/03/2011	FEDEI ICL 02/11	\$ 638,364.77
27/04/2011	FEDEI ICL 03/11	\$ 597,302.38
28/04/2011	FEDEI FNEE 03/11	\$ 712,395.65
02/06/2011	FEDEI ICL 04/11	\$ 592,027.45
02/06/2011	FEDEI FNEE 04/11	\$ 608,175.51
24/06/2011	FEDEI ICL 05/11	\$ 638,858.14
24/06/2011	FEDEI FNEE 05/11	\$ 655,093.82
03/08/2011	FEDEI ICL JUNIO	\$ 519,242.36
03/08/2011	FEDEI FNEE JUNIO	\$ 606,141.87
01/09/2011	FEDEI ICL JULIO	\$ 462,523.97
01/09/2011	FEDEI FNEE JULIO	\$ 640,041.98
11/10/2011	FEDEI ICL AGOSTO/11	\$ 702,086.52
11/10/2011	FEDEI FNEE AGOSTO/11	\$ 684,389.36
31/10/2011	FEDEI ICL SEPTIEMBRE/11	\$ 580,450.04
31/10/2011	FEDEI FNEE SEPTIEMBRE/11	\$ 712,200.20
06/12/2011	FEDEI ICL 10/11	\$ 739,174.54
15/12/2011	FEDEI FNEE 10/11	\$ 697,778.83
	TOTAL	\$ 13,619,119.96

LEY 24065 FONDO COMPENSADOR

C.P. Alba Esther Caicheo
Jefe División Contable
Dirección Provincial de Energía

Fecha Deposito Bancario	Concepto	Importe
25/02/2011	FCT ENERO/11	\$ 1,067,652.85
29/03/2011	FCT FEBRERO/11	\$ 700,043.55
26/04/2011	FCT MARZO 2011	\$ 721,758.90
02/06/2011	FCT ABRIL 2011	\$ 613,021.83
24/06/2011	FCT MAYO 2011	\$ 660,314.01
03/08/2011	FCT JUNIO 2011	\$ 610,971.93
01/09/2011	FCT JULIO	\$ 645,174.90
05/10/2011	FCT AGOSTO/2011	\$ 690,087.63
31/10/2011	FCT SEPTIEMBRE/2011	\$ 718,130.03
15/12/2011	FCT 10/11	\$ 703,588.58
	TOTAL	\$ 7,130,744.21

C.P. Alba Esther Caicheo
Jefe División Contable
Dirección Provincial de Energía




PROVINCIA DE TIERRA DEL FUEGO
ADMINISTRACIÓN PROVINCIAL

EJECUCIÓN DE GASTOS POR OBJETO A NIVEL DE PARCIAL

Organismo: Dirección Provincial de Energía

Mes: 12 Año: 2011

COD. GASTO	GASTOS	CREDITO ORIGINAL	AUMENTOS	DISMINUCIONES	CREDITO VIGENTE	COMPROMISO	DEVENGADO	MANDADO A PAGAR	PAGADO	NO EJECUTADO
10000	GASTOS EN PERSONAL	27.742.243,00	5.000.000,00	0,00	32.742.243,00	32.604.851,27	32.604.851,27	0,00	27.846.774,59	137.881,73
10100	Personal permanente	25.064.805,46	5.000.000,00	0,00	30.064.805,46	30.029.515,58	30.029.515,58	0,00	25.606.415,17	35.289,88
10101	Reintegraciones del Cargo	4.218.379,06	0,00	0,00	4.218.379,06	4.216.273,75	4.216.273,75	0,00	3.689.076,17	2.105,31
10103	Reintegraciones que no hacen al c	10.286.962,64	5.000.000,00	0,00	15.286.962,64	15.271.022,63	15.271.022,63	0,00	13.348.559,12	15.940,01
10104	Sueldo anual complementario	2.183.320,00	0,00	0,00	2.183.320,00	2.182.116,66	2.182.116,66	0,00	1.678.848,60	1.203,34
10105	Otros gastos en personal	3.717.314,72	0,00	0,00	3.717.314,72	3.705.576,96	3.705.576,96	0,00	3.210.270,26	11.735,76
10106	Contribuciones patronales	4.658.829,04	0,00	0,00	4.658.829,04	4.654.523,58	4.654.523,58	0,00	3.679.860,02	4.305,46
10200	Personal Temporario	0,00	0,00	0,00	0,00	0,00	0,00	0,00	0,00	0,00
10300	Servicios extraordinarios	515.086,00	0,00	0,00	515.086,00	492.265,08	492.265,08	0,00	454.277,75	22.820,92
10301	Reintegraciones extraordinarias	431.794,00	0,00	0,00	431.794,00	420.306,16	420.306,16	0,00	387.934,84	11.477,94
10303	Contribuciones patronales	83.302,00	0,00	0,00	83.302,00	71.958,92	71.958,92	0,00	66.342,91	11.343,08
10400	Asignaciones familiares	899.876,00	0,00	0,00	899.876,00	897.566,01	897.566,01	0,00	813.373,41	2.309,99
10401	Asignaciones familiares	899.876,00	0,00	0,00	899.876,00	897.566,01	897.566,01	0,00	813.373,41	2.309,99
10500	Asistencia social al personal	446.704,49	0,00	0,00	446.704,49	438.972,15	438.972,15	0,00	333.736,38	6.732,34
10501	Asistencia social al personal	446.704,49	0,00	0,00	446.704,49	438.972,15	438.972,15	0,00	333.736,38	6.732,34
10502	Seguro social obligatorio	7.999,00	0,00	0,00	7.999,00	436.400,23	436.400,23	0,00	330.481,18	2.985,26
10600	Beneficios y compensaciones	815.771,05	0,00	0,00	815.771,05	3.571,92	3.571,92	0,00	3.247,20	4.337,08
10601	Beneficios y compensaciones	815.771,05	0,00	0,00	815.771,05	745.242,45	745.242,45	0,00	638.969,88	70.528,60
20000	BIENES DE CONSUMO	25.294.523,00	0,00	0,00	25.294.523,00	24.173.786,52	23.876.030,86	0,00	21.778.615,02	1.418.482,14
20100	Productos alimenticios, agropecuar	47.700,00	0,00	0,00	47.700,00	24.645,47	24.645,47	0,00	24.645,47	23.064,53
20101	Alimentos para personas	44.550,00	0,00	0,00	44.550,00	24.065,47	24.065,47	0,00	24.065,47	20.484,53
20105	Madera, cercho y sus manufactu	3.150,00	0,00	0,00	3.150,00	580,00	580,00	0,00	580,00	2.570,00
20200	Textiles y vestuario	346.300,00	0,00	0,00	346.300,00	329.432,75	329.087,75	0,00	283.242,75	17.232,25
20202	Prendas de vestir	344.300,00	0,00	0,00	344.300,00	328.932,75	328.587,75	0,00	282.742,75	16.732,25
20203	Confeciones textiles	2.000,00	0,00	0,00	2.000,00	500,00	500,00	0,00	500,00	1.500,00
20300	Productos de papel, cartón e impre	36.300,00	0,00	0,00	36.300,00	30.716,00	30.716,00	0,00	30.716,00	6.584,00
20301	Papel de escritorio y cartón	5.000,00	0,00	0,00	5.000,00	600,00	600,00	0,00	0,00	5.000,00
20303	Productos de artes graficas	27.000,00	0,00	0,00	27.000,00	25.911,00	25.911,00	0,00	25.911,00	1.089,00
20305	Libros revistas y periódicos	4.300,00	0,00	0,00	4.300,00	4.205,00	4.205,00	0,00	4.205,00	95,00





PROVINCIA DE TIERRA DEL FUEGO
ADMINISTRACION PROVINCIAL

EJECUCIÓN DE GASTOS POR OBJETO A NIVEL DE PARCIAL

Organismo: Dirección Provincial de Energía Mes: 12 Año: 2011

COD. GASTO	GASTOS	CREDITO ORIGINAL	AUMENTOS	DISMINUCIONES	CREDITO VIGENTE	COMPROMISO	DEVENGADO	MANDADO A PAGAR	PAGADO	NO EJECUTADO
20400	Productos de cuero y caucho	48.200,00	0,00	0,00	48.200,00	9.912,00	9.912,00	0,00	9.912,00	36.288,00
20402	Artículos de cuero	1.000,00	0,00	0,00	1.000,00	0,00	0,00	0,00	0,00	1.000,00
20404	Cubiertas y cámaras de aire	47.200,00	0,00	0,00	47.200,00	9.912,00	9.912,00	0,00	9.912,00	37.288,00
20500	Productos químicos, combustibles	530.900,00	0,00	0,00	530.900,00	348.071,17	348.071,17	0,00	321.470,49	182.828,83
20501	Compuestos químicos	37.700,00	0,00	0,00	37.700,00	13.286,00	13.286,00	0,00	13.288,00	24.412,00
20502	Productos farmacéuticos y medic	2.100,00	0,00	0,00	2.100,00	89,80	89,80	0,00	89,80	2.010,20
20505	Tintas pinturas y colorantes	13.000,00	0,00	0,00	13.000,00	8.884,28	8.884,28	0,00	8.884,28	4.115,72
20506	Combustibles y lubricantes	476.100,00	0,00	0,00	476.100,00	325.809,09	325.809,09	0,00	299.208,41	150.290,91
20508	Productos de material plástico	2.000,00	0,00	0,00	2.000,00	0,00	0,00	0,00	0,00	2.000,00
20600	Productos de minerales no metálico	13.600,00	0,00	0,00	13.600,00	544,38	544,38	0,00	544,38	13.055,62
20602	Productos de vidrio	1.500,00	0,00	0,00	1.500,00	0,00	0,00	0,00	0,00	1.500,00
20605	Cemento cal y yeso	12.100,00	0,00	0,00	12.100,00	544,38	544,38	0,00	544,38	11.555,62
20700	Productos ferrosos	105.000,00	0,00	0,00	105.000,00	45.080,50	43.735,52	0,00	43.080,52	61.284,48
20701	Productos no ferrosos	72.500,00	0,00	0,00	72.500,00	34.660,17	33.335,19	0,00	32.660,19	36.164,81
20704	Estructuras metálicas acabadas	9.000,00	0,00	0,00	9.000,00	0,00	0,00	0,00	0,00	9.000,00
20705	Herramientas menores	22.000,00	0,00	0,00	22.000,00	0,00	0,00	0,00	0,00	22.000,00
20800	Minerales	22.242.813,97	0,00	0,00	22.242.813,97	10.400,33	10.400,33	0,00	10.400,33	11.599,67
20802	Petróleo crudo y gas natural	22.239.213,87	0,00	0,00	22.239.213,87	21.822.016,23	21.822.016,23	0,00	19.914.328,46	420.797,74
20804	Piedra, arcilla y arena	3.600,00	0,00	0,00	3.600,00	0,00	0,00	0,00	0,00	3.600,00
20900	Otros bienes de consumo	1.923.709,03	0,00	0,00	1.923.709,03	1.563.348,02	1.267.922,34	0,00	1.151.494,86	655.786,69
20901	Elementos de limpieza	47.060,00	0,00	0,00	47.060,00	24.575,66	24.575,66	0,00	24.575,66	22.484,32
20902	Utiles de escritorio, oficina y ens	31.496,00	0,00	0,00	31.496,00	25.582,35	25.582,35	0,00	25.582,35	5.933,65
20903	Utiles y materiales eléctricos	428.610,00	0,00	0,00	428.610,00	213.771,37	185.369,50	0,00	112.462,68	243.240,50
20905	Repuestos y accesorios	1.387.089,03	0,00	0,00	1.387.089,03	1.286.640,19	1.018.616,38	0,00	976.085,81	367.472,65
20909	Otros n.e.p	29.454,00	0,00	0,00	29.454,00	12.798,43	12.798,43	0,00	12.798,43	16.655,57
30000	SERVICIOS NO PERSONALES	10.290.792,00	0,00	0,00	10.290.792,00	4.895.304,12	3.835.820,93	0,00	3.686.010,56	2.354.971,07
30100	Servicios básicos	1.224.800,00	0,00	0,00	1.224.800,00	990.150,18	637.929,63	0,00	566.730,05	586.870,37
30101	Energía eléctrica	359.000,00	0,00	0,00	359.000,00	271.717,00	271.717,00	0,00	248.907,00	87.283,00

Dr. Alba Esteban Dalicho
Jefe División Contable
Dirección Provincial de Energía





PROVINCIA DE TIERRA DEL FUEGO
ADMINISTRACIÓN PROVINCIAL

EJECUCIÓN DE GASTOS POR OBJETO A NIVEL DE PARCIAL

Mes: 12 Año: 2011

Organismo: Dirección Provincial de Energía

COD. GASTO	GASTOS	CREDITO ORIGINAL	AUMENTOS	DISMINUCIONES	CREDITO VIGENTE	COMPROMISO	DEVENGADO	MANDADO A PAGAR	PAGADO	NO EJECUTADO
30102	Agua	68.500,00	0,00	0,00	68.500,00	53.321,98	53.321,98	0,00	45.435,07	16.178,02
30103	Gas	27.500,00	0,00	0,00	27.500,00	24.522,66	24.522,66	0,00	23.172,34	2.327,34
30104	Teléfonos, telex y telefax	103.500,00	0,00	0,00	103.500,00	100.321,62	100.321,62	0,00	100.321,62	3.178,38
30105	correos y telégrafo	684.600,00	0,00	0,00	684.600,00	540.286,92	188.046,37	0,00	148.864,02	476.553,63
30109	Otros n.e.p.	700,00	0,00	0,00	700,00	0,00	0,00	0,00	0,00	700,00
30200	Alquileres y derechos	236.200,00	0,00	0,00	236.200,00	182.773,00	58.223,00	0,00	52.223,00	177.977,00
30202	Alquileres de maquinaria, equipo	58.000,00	0,00	0,00	58.000,00	6.000,00	6.000,00	0,00	0,00	52.000,00
30205	Arendamiento de tierras y terrenos	178.000,00	0,00	0,00	178.000,00	176.773,00	52.223,00	0,00	52.223,00	125.777,00
30206	Derechos de bienes intangibles	200,00	0,00	0,00	200,00	0,00	0,00	0,00	0,00	200,00
30300	Mantenimiento, reparación y limpie	4.570.500,00	0,00	4.100.000,00	570.500,00	335.725,05	267.948,80	0,00	248.948,80	302.551,40
30301	Mantenimiento y reparación de e	2.000,00	0,00	0,00	2.000,00	0,00	0,00	0,00	0,00	2.000,00
30302	Mantenimiento y reparación de v	86.000,00	0,00	0,00	86.000,00	15.285,60	15.285,60	0,00	15.285,60	70.714,40
30303	Mantenimiento y reparación de m	4.132.500,00	0,00	4.100.000,00	32.500,00	0,00	0,00	0,00	0,00	32.500,00
30305	Limpieza, aseo y fumigación	450.000,00	0,00	0,00	450.000,00	320.440,45	252.263,00	0,00	233.663,00	197.737,00
30400	Servicios técnicos y profesionales	685.592,00	0,00	0,00	685.592,00	264.747,48	257.747,48	0,00	243.659,49	407.844,52
30401	Estudios, investigaciones y proye	100.592,00	0,00	0,00	100.592,00	0,00	0,00	0,00	0,00	100.592,00
30402	Médicos y sanitarios	164.000,00	0,00	0,00	164.000,00	61.229,50	54.229,50	0,00	52.779,50	108.770,50
30405	De capacitación	55.000,00	0,00	0,00	55.000,00	90,00	90,00	0,00	90,00	54.910,00
30406	De informática y sistemas compu	167.000,00	0,00	0,00	167.000,00	57.950,98	57.950,98	0,00	57.950,98	109.049,02
30409	Otros n.e.p.	179.000,00	0,00	0,00	179.000,00	145.477,00	145.477,00	0,00	137.039,00	33.523,00
30500	Servicios comerciales y financieros	1.175.000,00	0,00	0,00	1.175.000,00	1.049.658,26	1.049.658,26	0,00	1.049.658,26	125.341,74
30501	Transporte	50.300,00	0,00	0,00	50.300,00	35.291,32	35.291,32	0,00	35.291,32	15.008,68
30504	Primas y gastos de seguros	599.000,00	0,00	0,00	599.000,00	540.881,70	540.881,70	0,00	540.881,70	58.118,30
30505	Comisiones y gastos bancarios	525.700,00	0,00	0,00	525.700,00	473.485,24	473.485,24	0,00	473.485,24	52.214,76
30600	Publicidad y propaganda	30.000,00	0,00	0,00	30.000,00	11.872,00	11.872,00	0,00	10.720,00	18.228,00
30700	Pasajes y viáticos	53.000,00	0,00	0,00	53.000,00	31.386,09	31.386,09	0,00	31.386,09	21.611,91
30701	Pasajes	23.000,00	0,00	0,00	23.000,00	21.068,09	21.068,09	0,00	21.068,09	1.931,91
30702	Viáticos	30.000,00	0,00	0,00	30.000,00	10.320,00	10.320,00	0,00	10.320,00	19.680,00
30800	Impuestos, derechos y tasas	78.700,00	0,00	0,00	78.700,00	54.313,67	54.313,67	0,00	54.313,67	24.386,33

[Signature]
C.P. Alba Esther Calcheo
Jefe División Contable
Dirección Provincial de Energía





PROVINCIA DE TIERRA DEL FUEGO
ADMINISTRACIÓN PROVINCIAL

EJECUCIÓN DE GASTOS POR OBJETO A NIVEL DE PARCIAL

Organismo: Dirección Provincial de Energía Mes: 12 Año: 2011

COD. GASTO	GASTOS	CREDITO ORIGINAL	AUMENTOS	DISMINUCIONES	CREDITO VIGENTE	COMPROMISO	DEVENGADO	MANDADO A PAGAR	PAGADO	NO EJECUTADO
30802	Impuestos directos	26.300,00	0,00	0,00	26.300,00	22.733,00	22.733,00	0,00	22.733,00	3.567,00
30803	Derechos y tasas	30.800,00	0,00	0,00	30.800,00	27.215,67	27.215,67	0,00	27.215,67	3.584,33
30804	Multas, recargos y gastos judicia	17.000,00	0,00	0,00	17.000,00	1.500,00	1.500,00	0,00	1.500,00	15.500,00
30808	Otros n.e.p.	4.600,00	0,00	0,00	4.600,00	2.865,00	2.865,00	0,00	2.865,00	1.735,00
30900	Otros Servicios	2.157.000,00	0,00	0,00	2.157.000,00	1.974.575,39	1.487.140,20	0,00	1.428.369,40	683.859,60
30901	Servicios de ceremonial	17.000,00	0,00	0,00	17.000,00	15.400,00	15.400,00	0,00	15.400,00	1.600,00
30903	Servicios de vigilancia	630.000,00	0,00	0,00	630.000,00	627.985,17	579.385,17	0,00	579.385,17	50.614,83
30909	Otros n.e.p	1.510.000,00	0,00	0,00	1.510.000,00	1.331.390,22	872.355,03	0,00	833.584,23	637.644,97
40000	BIENES DE USO	27.310.658,20	0,00	0,00	27.310.658,20	18.927.352,78	12.871.016,00	0,00	11.104.852,05	14.439.642,20
40100	Bienes Prestititentes	0,00	0,00	0,00	0,00	0,00	0,00	0,00	0,00	0,00
40200	Construcciones	12.086.578,20	0,00	0,00	12.086.578,20	6.081.656,11	5.102.038,17	0,00	4.658.629,88	6.984.538,03
40201	Construcciones en bienes de do	12.086.578,20	0,00	0,00	12.086.578,20	6.081.656,11	5.102.038,17	0,00	4.658.629,88	6.984.539,03
40300	Maquinaria y equipo	15.076.080,00	0,00	0,00	15.076.080,00	12.799.532,85	7.722.813,01	0,00	6.400.058,35	7.363.286,95
40301	Maquinaria y equipo de producci	13.712.350,00	0,00	0,00	13.712.350,00	11.925.528,29	6.858.406,85	0,00	5.533.652,19	6.855.943,15
40302	Equipo de transporte, traccion y	921.230,00	0,00	0,00	921.230,00	791.718,68	791.718,68	0,00	791.718,68	128.511,32
40304	Equipo de comunicacion y señal	600,00	0,00	0,00	600,00	542,45	542,45	0,00	542,45	57,55
40305	Equipo educacional y recreativo	0,00	0,00	0,00	0,00	0,00	0,00	0,00	0,00	0,00
40306	Equipo para computacion	59.500,00	0,00	0,00	59.500,00	47.144,48	47.144,48	0,00	47.144,48	12.355,52
40307	Equipo de oficina y muebles	90.400,00	0,00	0,00	90.400,00	22.172,40	14.574,00	0,00	14.574,00	75.826,00
40308	Herramientas y repuestos mejor	17.000,00	0,00	0,00	17.000,00	3.514,00	3.514,00	0,00	3.514,00	13.486,00
40309	Equipos varios	275.000,00	0,00	0,00	275.000,00	8.912,55	8.912,55	0,00	8.912,55	268.087,45
40500	Libros, revistas y otros elementos c	2.000,00	0,00	0,00	2.000,00	0,00	0,00	0,00	0,00	2.000,00
40800	Activos intangibles	146.000,00	0,00	0,00	146.000,00	46.163,82	46.163,82	0,00	46.163,82	99.836,18
40801	Programas de computacion	146.000,00	0,00	0,00	146.000,00	46.163,82	46.163,82	0,00	46.163,82	99.836,18
50000	TRANSFERENCIAS	13.201.387,00	300.000,00	0,00	13.501.387,00	13.223.422,42	13.223.422,42	0,00	13.137.12,42	277.964,58
50100	Transferencias al sector privado pa	4.035.000,00	300.000,00	0,00	4.335.000,00	4.264.305,57	4.264.305,57	0,00	4.264.305,57	70.694,43
50107	Transferencias a otras institucion	635.000,00	0,00	0,00	635.000,00	605.799,57	605.799,57	0,00	605.799,57	29.200,43
50108	Transferencias a cooperativas	3.400.000,00	300.000,00	0,00	3.700.000,00	3.659.506,00	3.659.506,00	0,00	3.659.506,00	41.494,00
50200	Transferencias al sector privado p/	6.891.387,00	0,00	0,00	6.891.387,00	6.823.693,22	6.823.693,22	0,00	6.823.693,22	61.693,78

C.P. Alba Esther Calatayud
Jefe División Contable
Dirección Provincial de Energía





PROVINCIA DE TIERRA DEL FUEGO
ADMINISTRACIÓN PROVINCIAL

EJECUCIÓN DE GASTOS POR OBJETO A NIVEL DE PARCIAL

Organismo: Dirección Provincial de Energía Mes: 12 Año: 2011

COD. GASTO	GASTOS	CREDITO ORIGINAL	AUMENTOS	DISMINUCIONES	CREDITO VIGENTE	COMPROMISO	DEVENGADO	MANDADO A PAGAR	PAGADO	NO EJECUTADO
50205	Transferencias a cooperativas	6.891.387,00	0,00	0,00	6.891.387,00	6.829.693,22	6.829.693,22	0,00	6.829.693,22	61.693,78
50300	Transferencias al Sector Público N	1.200.000,00	0,00	0,00	1.200.000,00	1.153.645,00	1.153.645,00	0,00	1.067.335,00	46.355,00
50301	A la administración central nacio	1.200.000,00	0,00	0,00	1.200.000,00	1.153.645,00	1.153.645,00	0,00	1.067.335,00	46.355,00
50400	Transferencias al Sector Público N	0,00	0,00	0,00	0,00	0,00	0,00	0,00	0,00	0,00
50500	Transferencias al Sector Público em	0,00	0,00	0,00	0,00	0,00	0,00	0,00	0,00	0,00
50600	Transferencias a universidades Nac	0,00	0,00	0,00	0,00	0,00	0,00	0,00	0,00	0,00
50700	Transferencias a Inst. Prov y Munic.	0,00	0,00	0,00	0,00	0,00	0,00	0,00	0,00	0,00
50800	Transferencias a Inst. Prov. y Munic	1.075.000,00	0,00	0,00	1.075.000,00	975.778,63	975.778,63	0,00	975.778,63	99.221,37
50806	Transf. a gobiernos municipales	1.075.000,00	0,00	0,00	1.075.000,00	975.778,63	975.778,63	0,00	975.778,63	99.221,37
50900	Transferencias al exterior	0,00	0,00	0,00	0,00	0,00	0,00	0,00	0,00	0,00
60000	ACTIVOS FINANCIEROS	0,00	0,00	0,00	0,00	0,00	0,00	0,00	0,00	0,00
60100	Aportes de capital	0,00	0,00	0,00	0,00	0,00	0,00	0,00	0,00	0,00
60200	Préstamos a corto plazo	0,00	0,00	0,00	0,00	0,00	0,00	0,00	0,00	0,00
60300	Préstamos a largo plazo	0,00	0,00	0,00	0,00	0,00	0,00	0,00	0,00	0,00
60400	Títulos y valores	0,00	0,00	0,00	0,00	0,00	0,00	0,00	0,00	0,00
60500	Incremento de disponibilidades	0,00	0,00	0,00	0,00	0,00	0,00	0,00	0,00	0,00
60600	Incremento de cuentas a cobrar	0,00	0,00	0,00	0,00	0,00	0,00	0,00	0,00	0,00
60700	Incremento de documentos a cobrar	0,00	0,00	0,00	0,00	0,00	0,00	0,00	0,00	0,00
60800	Incremento de actos diferidos y ad	0,00	0,00	0,00	0,00	0,00	0,00	0,00	0,00	0,00
60900	Incremento de documentos a cobra	0,00	0,00	0,00	0,00	0,00	0,00	0,00	0,00	0,00
70000	SERVICIO DE LA DEUDA Y DISMINU	9.173.766,00	0,00	1.200.000,00	7.973.766,00	87.015,00	87.015,00	0,00	87.015,00	7.886.751,00
70100	Servicio de la deuda interna	9.173.766,00	0,00	1.200.000,00	7.973.766,00	87.015,00	87.015,00	0,00	87.015,00	7.886.751,00
70106	Intereses de la deuda interna a l	2.651.550,00	0,00	0,00	2.651.550,00	0,00	0,00	0,00	0,00	2.651.550,00
70107	Amortización de la deuda interna	6.522.216,00	0,00	1.200.000,00	5.322.216,00	87.015,00	87.015,00	0,00	87.015,00	5.235.201,00
70200	Servicio de la deuda externa	0,00	0,00	0,00	0,00	0,00	0,00	0,00	0,00	0,00
70300	Intereses por préstamos recibidos	0,00	0,00	0,00	0,00	0,00	0,00	0,00	0,00	0,00
70400	Disminución de préstamos a corto	0,00	0,00	0,00	0,00	0,00	0,00	0,00	0,00	0,00
70500	Disminución de préstamos a largo	0,00	0,00	0,00	0,00	0,00	0,00	0,00	0,00	0,00
70600	Disminución de cuentas y documen	0,00	0,00	0,00	0,00	0,00	0,00	0,00	0,00	0,00
70601	Disminución de cuentas a pagar	0,00	0,00	0,00	0,00	0,00	0,00	0,00	0,00	0,00

Página: 5

C.P. Alba Estar Cajo
Jefe División Contable
Dirección Provincial de Energía






PROVINCIA DE TIERRA DEL FUEGO
ADMINISTRACIÓN PROVINCIAL

EJECUCIÓN DE GASTOS POR OBJETO A NIVEL DE PARCIAL

Organismo: Dirección Provincial de Energía Mes: 12 Año: 2011

COD. GASTO	GASTOS	CREDITO ORIGINAL	AUMENTOS	DISMINUCIONES	CREDITO VIGENTE	COMPROMISO	DEVENGADO	MANDADO A PAGAR	PAGADO	NO EJECUTADO
70700	Disminución de depósitos en instit	0,00	0,00	0,00	0,00	0,00	0,00	0,00	0,00	0,00
70800	Disminución de otros pasivos	0,00	0,00	0,00	0,00	0,00	0,00	0,00	0,00	0,00
70900	Conversión de la deuda	0,00	0,00	0,00	0,00	0,00	0,00	0,00	0,00	0,00
80000	OTROS GASTOS	0,00	0,00	0,00	0,00	0,00	0,00	0,00	0,00	0,00
80100	Intereses de Instituciones Públicas	0,00	0,00	0,00	0,00	0,00	0,00	0,00	0,00	0,00
80200	Depreciación y amortización	0,00	0,00	0,00	0,00	0,00	0,00	0,00	0,00	0,00
80300	Descuentos y bonificaciones	0,00	0,00	0,00	0,00	0,00	0,00	0,00	0,00	0,00
80400	Otros pérdidas	0,00	0,00	0,00	0,00	0,00	0,00	0,00	0,00	0,00
80500	Disminución del patrimonio	0,00	0,00	0,00	0,00	0,00	0,00	0,00	0,00	0,00
90000	GASTOS FIGURATIVOS	40.000,00	0,00	0,00	40.000,00	0,00	0,00	0,00	0,00	40.000,00
90100	Gastos Figurativos de la Adm. Prov	40.000,00	0,00	0,00	40.000,00	0,00	0,00	0,00	0,00	40.000,00
90101	Contribuciones a la administraci	10.000,00	0,00	0,00	10.000,00	0,00	0,00	0,00	0,00	10.000,00
90103	Contribución a Instituciones de s	30.000,00	0,00	0,00	30.000,00	0,00	0,00	0,00	0,00	30.000,00
90200	Gastos Figurativos de la Adm. Prov	0,00	0,00	0,00	0,00	0,00	0,00	0,00	0,00	0,00
90300	Gastos Figurativos de la Adm. Prov	0,00	0,00	0,00	0,00	0,00	0,00	0,00	0,00	0,00


C.P. Alba Esther Gacheo
Jefe División Contable
Dirección Provincial de Energía





Provincia de Tierra del Fuego,
Antártida e Islas del Atlántico Sur
República Argentina

PROVINCIA DE TIERRA DEL FUEGO


ESQUEMA AHORRO - INVERSION - FINANCIAMIENTO



ORGANISMO: Dirección Provincial de Energía
ETAPA: Devengado
MES 12 DE 2011
TRIMESTRE 4

En Pesos

COD	CONCEPTO	IMPORTE
100000000	INGRESOS CORRIENTES	79.895.412,74
101000000	TRIBUTARIOS	21.366.296,36
101010000	De Origen Provincial	616.432,15
101010800	Ley Territorial N° 326 - Bomberos Voluntarios	616.432,15
101020000	De Origen Nacional	20.749.864,22
101021400	Fondo Sub. Comp. de Tarifas Electricas Ley N° 24.065	7.130.744,26
101030000	Afectados a Obras Públicas	13.619.119,96
101030300	F.E.D.E.I. - Ley N° 23.966	13.619.119,96
101040000	CONTRIBUCIONES A LA SEGURIDAD SOCIAL	0,00
102000000	NO TRIBUTARIOS	997.023,21
102020000	Otros No Tributarios	997.023,21
103000000	VENTA DE BS. Y SERV. DE LA ADMIN. PUBLICA	57.532.093,17
103090000	Servicios Dirección Prov. de Energía	57.532.093,17
104000000	RENTAS DE LA PROPIEDAD	0,00
105000000	TRANSFERENCIAS CORRIENTES	0,00
200000000	GASTOS CORRIENTES	65.734.363,63
201000000	GASTOS DE CONSUMO	60.316.413,06
201010000	Personal	32.604.561,27
201020000	Bienes de Consumo	23.876.030,86
201030000	Servicios	3.835.820,93
202000000	RENTAS DE LA PROPIEDAD	0,00
203000000	PRESTACIONES DE LA SEGURIDAD SOCIAL	0,00
204000000	TRANSFERENCIAS CORRIENTES	5.417.950,57
204010000	Al Sector Privado	4.264.305,57
204010700	Cooperativa Eléctrica Río Grande	3.658.506,00
204010800	Otros	605.799,57
204020000	Al Sector Público	1.153.645,00
204020400	Otros	1.153.645,00
300000000	III. RESULTADO ECONOMICO (I-II)	14.161.049,10
400000000	IV. INGRESOS DE CAPITAL	0,00
401000000	RECURSOS PROPIOS DE CAPITAL	0,00
402000000	TRANSFERENCIAS DE CAPITAL	0,00
403000000	DISMINUCIÓN DE LA INVERSION FINANCIERA	0,00
403020000	Recupero de Prestamos de Corto Plazo	0,00
403030000	Recupero de Prestamos de Largo Plazo	0,00
403030401	Convenio N° 4821 - Municipio de Río Grande	0,00
500000000	V. GASTOS DE CAPITAL	20.676.487,85
501000000	INVERSION REAL DIRECTA	12.871.016,00
501010000	Maquinaria y Equipo	7.722.813,01
501020000	Construcciones	5.102.039,17
501020100	Con Rentas Generales	662.249,33


C.P. Alba Esther Carroña 1
Jefe División Contable
Dirección Provincial de Energía



Provincia de Tierra del Fuego,
Antártida e Islas del Atlántico Sur
República Argentina

PROVINCIA DE TIERRA DEL FUEGO

ESQUEMA AHORRO - INVERSION - FINANCIAMIENTO



ORGANISMO: Dirección Provincial de Energía
ETAPA: Devengado
MES 12 DE 2011
TRIMESTRE 4

En Pesos

COD	CONCEPTO	IMPORTE
501020200	Con Recursos Afectados	4.439.789,84
501030000	Bienes Preexistentes	0,00
501040000	Otros	46.163,82
502000000	TRANSFERENCIAS DE CAPITAL	7.805.471,85
502010000	Al Sector Privado	6.829.693,22
502010200	a Empresas	6.829.693,22
502010201	Cooperativa Electrica Río Grande	6.829.693,22
502020000	Al Sector Público	975.778,63
502020300	Otros	975.778,63
503000000	INVERSION FINANCIERA	0,00
503010000	Aportes de Capital	0,00
503020000	Concesión de Préstamos	0,00
600000000	VI. INGRESOS TOTALES (I+IV)	79.895.412,74
700000000	VII. GASTOS TOTALES (II+V)	86.410.851,48
800000000	VIII. GASTOS PRIMARIOS (VII-Rentas de la Propiedad)	86.410.851,48
900000000	IX. RESULTADO FINANCIERO PREVIO A EROG. FIGUR.(VI-VII)	-6.515.438,74
1000000000	X. CONTRIBUCIONES FIGURATIVAS	0,00
1100000000	XI. GASTOS FIGURATIVOS	0,00
1101000000	Gastos Figurativos de la Adm. Provincial p/ transacciones corriente	0,00
1101010000	Contribuciones a la Adm. Central	0,00
1101020000	Contribuciones a Instituciones Descentralizadas	0,00
1101030000	Contribuciones a Inst. de la Seguridad Social	0,00
1200000000	XII. RESULTADO PRIMARIO (VI-VIII)	-6.515.438,74
1300000000	XIII. RESULTADO FINANCIERO (IX+X-XI)	-6.515.438,74
1400000000	XIV. FUENTES FINANCIERAS	11.470.103,99
1401000000	DISMINUCION DE LA INVERSION FINANCIERA	2.258.573,24
1401010000	Disminución de Disponibilidades	1.023.171,62
1401020000	Disminución de Inversiones Fcras. Temporarias	0,00
1401030000	Disminución de Adelantos a Prov. y Cont.	1.235.401,62
1401040000	Disminución de Otros Activos Financieros	0,00
1402000000	ENDEUDAMIENTO PUBLICO E INCREMENTO DE OTROS PASIVOS	9.211.530,75
1402020000	Colocación de Títulos Públicos	0,00
1402030000	Obtención de Préstamos	313.250,00
1402040000	Incremento de la Deuda Flotante	8.857.286,82
1402050000	Incremento de Otros Pasivos	40.993,93
1403000000	INCREMENTO DEL PATRIMONIO	0,00
1403010000	Incremento del Capital	0,00
1403020000	Incremento de los Resultados	0,00
1500000000	XV. APLICACIONES FINANCIERAS	4.954.666,07
1501000000	INVERSION FINANCIERA	210.982,58
1501010000	Incremento de Disponibilidades	500,00

C.P. Ana Esther Saichon
Jefe División Contable
Dirección Provincial de Energía
Página 2



Provincia de Tierra del Fuego,
Antártida e Islas del Atlántico Sur
República Argentina

PROVINCIA DE TIERRA DEL FUEGO


ESQUEMA AHORRO - INVERSION - FINANCIAMIENTO



ORGANISMO: Dirección Provincial de Energía
ETAPA: Devengado
MES 12 DE 2011
TRIMESTRE 4

En Pesos

COD	CONCEPTO	IMPORTE
1501020000	Incremento de Inversiones Fcras. Temporarias	0,00
1501040000	Incremento de Adelantos a Prov. y Cont.	210.482,58
1501050000	Incremento de Otros Activos Financieros	0,00
1502000000	AMORTIZACION DE DEUDA Y DISMINUCION DE OTROS PASIVOS	4.743.683,49
1502010000	Amortización Títulos Públicos	0,00
1502020000	Devolución de Préstamos Organismos Internacionales	0,00
1502030000	Devolución de Otros Préstamos	87.015,00
1502040000	Disminución de la Deuda Flotante	3.911.438,47
1502050000	Disminución de Otros Pasivos	745.230,02
1600000000	OTROS CONCEPTOS NO INFORMADOS	-0,82


C.P. Alba Esther Cárchec
Jefe División Contable
Dirección Provincial de Energía



Provincia de Tierra del Fuego,
Antártida e Islas del Atlántico Sur
República Argentina

PROVINCIA DE TIERRA DEL FUEGO

ESQUEMA AHORRO - INVERSION - FINANCIAMIENTO



ORGANISMO: Dirección Provincial de Energía
ETAPA: Pagado
MES 12 DE 2011
TRIMESTRE 4

En Pesos

COD	CONCEPTO	IMPORTE
10000000	INGRESOS CORRIENTES	79.895.412,74
10100000	TRIBUTARIOS	21.366.296,36
10101000	De Origen Provincial	616.432,15
10101080	Ley Territorial N° 326 - Bomberos Voluntarios	616.432,15
10102000	De Origen Nacional	20.749.864,22
10102140	Fondo Sub. Comp. de Tarifas Electricas Ley N° 24.065	7.130.744,26
10103000	Afectados a Obras Públicas	13.619.119,96
10103030	F.E.D.E.I. - Ley N° 23.966	13.619.119,96
10104000	CONTRIBUCIONES A LA SEGURIDAD SOCIAL	0,00
10200000	NO TRIBUTARIOS	997.023,21
10201000	Recursos No Tributarios	0,00
10202000	Otros No Tributarios	997.023,21
10300000	VENTA DE BS. Y SERV. DE LA ADMIN. PUBLICA	57.532.093,17
10309000	Servicios Dirección Prov. de Energia	57.532.093,17
10400000	RENTAS DE LA PROPIEDAD	0,00
10500000	TRANSFERENCIAS CORRIENTES	0,00
20000000	GASTOS CORRIENTES	58.643.240,74
20100000	GASTOS DE CONSUMO	53.311.600,17
20101000	Personal	27.846.774,59
20102000	Bienes de Consumo	21.778.815,02
20103000	Servicios	3.686.010,56
20200000	RENTAS DE LA PROPIEDAD	0,00
20300000	PRESTACIONES DE LA SEGURIDAD SOCIAL	0,00
20400000	TRANSFERENCIAS CORRIENTES	5.331.640,57
20401000	Al Sector Privado	4.264.305,57
20401070	Cooperativa Eléctrica Río Grande	3.658.506,00
20401080	Otros	605.799,57
20402000	Al Sector Público	1.067.335,00
20402040	Otros	1.067.335,00
30000000	III. RESULTADO ECONOMICO (I-II)	21.252.171,99
40000000	IV. INGRESOS DE CAPITAL	0,00
40100000	RECURSOS PROPIOS DE CAPITAL	0,00
40200000	TRANSFERENCIAS DE CAPITAL	0,00
40300000	DISMINUCIÓN DE LA INVERSION FINANCIERA	0,00
40302000	Recupero de Prestamos de Corto Plazo	0,00
40303000	Recupero de Prestamos de Largo Plazo	0,00
50000000	V. GASTOS DE CAPITAL	18.910.323,92
50100000	INVERSION REAL DIRECTA	11.104.852,07
50101000	Maquinaria y Equipo	6.400.058,36
50102000	Construcciones	4.658.629,88
50102010	Con Rentas Generales	218.839,99

C.P. Alba Esther Carneiro
Jefe División Pagaduría
Dirección Provincial de Energía



Provincia de Tierra del Fuego,
Antártida e Islas del Atlántico Sur
República Argentina

PROVINCIA DE TIERRA DEL FUEGO

ESQUEMA AHORRO - INVERSION - FINANCIAMIENTO



ORGANISMO: Dirección Provincial de Energía
ETAPA: Pagado
MES 12 DE 2011
TRIMESTRE 4

En Pesos

COD	CONCEPTO	IMPORTE
501020200	Con Recursos Afectados	4.439.789,89
501030000	Bienes Preexistentes	0,00
501040000	Otros	46.163,83
502000000	TRANSFERENCIAS DE CAPITAL	7.805.471,85
502010000	Al Sector Privado	6.829.693,22
502010200	a Empresas	6.829.693,22
502010201	Cooperativa Electrica Rio Grande	6.829.693,22
502020000	Al Sector Público	975.778,63
502020300	Otros	975.778,63
503000000	INVERSION FINANCIERA	0,00
503010000	Aportes de Capital	0,00
503020000	Concesión de Préstamos	0,00
600000000	VI. INGRESOS TOTALES (I+IV)	79.895.412,74
700000000	VII. GASTOS TOTALES (II+V)	77.553.564,66
800000000	VIII. GASTOS PRIMARIOS (VII-Rentas de la Propiedad)	77.553.564,66
900000000	IX. RESULTADO FINANCIERO PREVIO A EROG. FIGUR.(VI-VII)	2.341.848,07
1000000000	X. CONTRIBUCIONES FIGURATIVAS	0,00
1100000000	XI. GASTOS FIGURATIVOS	0,00
1101000000	Gastos Figurativos de la Adm. Provincial p/ transacciones corriente	0,00
1101010000	Contribuciones a la Adm. Central	0,00
1101020000	Contribuciones a Instituciones Descentralizadas	0,00
1101030000	Contribuciones a Inst. de la Seguridad Social	0,00
1200000000	XII. RESULTADO PRIMARIO (VI-VIII)	2.341.848,07
1300000000	XIII. RESULTADO FINANCIERO (IX+X-XI)	2.341.848,07
1400000000	XIV. FUENTES FINANCIERAS	2.612.817,17
1401000000	DISMINUCION DE LA INVERSION FINANCIERA	2.258.573,24
1401010000	Disminución de Disponibilidades	1.023.171,62
1401020000	Disminución de Inversiones Fcra. Temporarias	0,00
1401030000	Disminución de Adelantos a Prov. y Cont.	1.235.401,62
1401040000	Disminución de Otros Activos Financieros	0,00
1402000000	ENDEUDAMIENTO PUBLICO E INCREMENTO DE OTROS PASIVOS	354.243,93
1402020000	Colocación de Títulos Públicos	0,00
1402030000	Obtención de Préstamos	313.250,00
1402040000	Incremento de la Deuda Flotante	0,00
1402050000	Incremento de Otros Pasivos	40.993,93
1403000000	INCREMENTO DEL PATRIMONIO	0,00
1403010000	Incremento del Capital	0,00
1403020000	Incremento de los Resultados	0,00
1500000000	XV. APLICACIONES FINANCIERAS	1.043.227,52
1501000000	INVERSION FINANCIERA	210.982,50
1501010000	Incremento de Disponibilidades	500,00

C.P. Alba Esther Cárdenas 2
Jefe División Contable
Dirección Provincial de Energía



Provincia de Tierra del Fuego,
Antártida e Islas del Atlántico Sur
República Argentina

PROVINCIA DE TIERRA DEL FUEGO


ESQUEMA AHORRO - INVERSION - FINANCIAMIENTO



ORGANISMO: Dirección Provincial de Energía
ETAPA: Pagado
MES 12 DE 2011
TRIMESTRE 4

En Pesos

COD	CONCEPTO	IMPORTE
1501020000	Incremento de Inversiones Fcras. Temporarias	0,00
1501040000	Incremento de Adelantos a Prov. y Cont.	210.482,50
1501050000	Incremento de Otros Activos Financieros	0,00
1502000000	AMORTIZACION DE DEUDA Y DISMINUCION DE OTROS PASIVOS	832.245,02
1502010000	Amortización Títulos Públicos	0,00
1502020000	Devolución de Préstamos Organismos Internacionales	0,00
1502030000	Devolución de Otros Préstamos	87.015,00
1502040000	Disminución de la Deuda Flotante	0,00
1502050000	Disminución de Otros Pasivos	745.230,02
1600000000	OTROS CONCEPTOS NO INFORMADOS	3.911.437,72


C.P. Alba Esther Gaicheo
Jefe División Contable
Dirección Provincial de Energía



Provincia de Tierra del Fuego,
Antártida e Islas del Atlántico Sur
República Argentina

PROVINCIA DE TIERRA DEL FUEGO

ESQUEMA AHORRO - INVERSION - FINANCIAMIENTO



ORGANISMO: Dirección Provincial de Energía
ETAPA: Pagado de Ejercicios
MES 12 DE 2011
TRIMESTRE 4

En Pesos

COD	CONCEPTO	IMPORTE
10000000	INGRESOS CORRIENTES	0,00
10100000	TRIBUTARIOS	0,00
10101000	De Origen Provincial	0,00
10101080	Ley Territorial N° 326 - Bomberos Voluntarios	0,00
10102000	De Origen Nacional	0,00
10102140	Fondo Sub. Comp. de Tarifas Electricas Ley N° 24.065	0,00
10103000	Afectados a Obras Públicas	0,00
10103030	F.E.D.E.I. - Ley N° 23.966	0,00
10104000	CONTRIBUCIONES A LA SEGURIDAD SOCIAL	0,00
10200000	NO TRIBUTARIOS	0,00
10202000	Otros No Tributarios	0,00
10300000	VENTA DE BS. Y SERV. DE LA ADMIN. PUBLICA	0,00
10309000	Servicios Dirección Prov. de Energia	0,00
10400000	RENTAS DE LA PROPIEDAD	0,00
10500000	TRANSFERENCIAS CORRIENTES	0,00
20000000	GASTOS CORRIENTES	2.559.646,01
20100000	GASTOS DE CONSUMO	2.559.646,01
20101000	Personal	2.258.211,01
20102000	Bienes de Consumo	182.390,50
20103000	Servicios	119.044,50
20200000	RENTAS DE LA PROPIEDAD	0,00
20201000	Intereses y Gastos de la Deuda	0,00
20300000	PRESTACIONES DE LA SEGURIDAD SOCIAL	0,00
20400000	TRANSFERENCIAS CORRIENTES	0,00
20401000	Al Sector Privado	0,00
20401070	Cooperativa Eléctrica Río Grande	0,00
20402000	Al Sector Público	0,00
20402040	Otros	0,00
30000000	III. RESULTADO ECONOMICO (I-II)	-2.559.646,01
40000000	IV. INGRESOS DE CAPITAL	0,00
40100000	RECURSOS PROPIOS DE CAPITAL	0,00
40200000	TRANSFERENCIAS DE CAPITAL	0,00
40300000	DISMINUCIÓN DE LA INVERSION FINANCIERA	0,00
40302000	Recupero de Prestamos de Corto Plazo	0,00
40303000	Recupero de Prestamos de Largo Plazo	0,00
50000000	V. GASTOS DE CAPITAL	1.351.792,46
50100000	INVERSION REAL DIRECTA	1.271.282,04
50101000	Maquinaria y Equipo	0,00
50102000	Construcciones	1.271.282,04
50102010	Con Rentas Generales	270.861,66
50102020	Con Recursos Afectados	1.000.420,38

C.P. Alba Esther Caibero 1
Jefa División Contable
Dirección Provincial de Energía



Provincia de Tierra del Fuego,
Antártida e Islas del Atlántico Sur
República Argentina

PROVINCIA DE TIERRA DEL FUEGO


ESQUEMA AHORRO - INVERSION - FINANCIAMIENTO



ORGANISMO: Dirección Provincial de Energía
ETAPA: Pagado de Ejercicios
MES 12 DE 2011
TRIMESTRE 4

En Pesos

COD	CONCEPTO	IMPORTE
501030000	Bienes Preexistentes	0,00
501040000	Otros	0,00
502000000	TRANSFERENCIAS DE CAPITAL	80.510,42
502010000	Al Sector Privado	0,00
502010200	a Empresas	0,00
502010201	Cooperativa Electrica Rio Grande	0,00
502020000	Al Sector Público	80.510,42
502020300	Otros	80.510,42
503000000	INVERSION FINANCIERA	0,00
503010000	Aportes de Capital	0,00
503020000	Concesión de Préstamos	0,00
600000000	VI. INGRESOS TOTALES (I+IV)	0,00
700000000	VII. GASTOS TOTALES (II+V)	3.911.438,46
800000000	VIII. GASTOS PRIMARIOS (VII-Rentas de la Propiedad)	3.911.438,46
900000000	IX. RESULTADO FINANCIERO PREVIO A EROG. FIGUR.(VI-VII)	-3.911.438,46
1000000000	X. CONTRIBUCIONES FIGURATIVAS	0,00
1100000000	XI. GASTOS FIGURATIVOS	0,00
1101000000	Gastos Figurativos de la Adm. Provincial p/ transacciones corriente	0,00
1101010000	Contribuciones a la Adm. Central	0,00
1101020000	Contribuciones a Instituciones Descentralizadas	0,00
1101030000	Contribuciones a Inst. de la Seguridad Social	0,00
1200000000	XII. RESULTADO PRIMARIO (VI-VIII)	-3.911.438,46
1300000000	XIII. RESULTADO FINANCIERO (IX+X-XI)	-3.911.438,46
1400000000	XIV. FUENTES FINANCIERAS	0,00
1401000000	DISMINUCION DE LA INVERSION FINANCIERA	0,00
1401010000	Disminución de Disponibilidades	0,00
1401020000	Disminución de Inversiones Fcras. Temporarias	0,00
1401030000	Disminución de Adelantos a Prov. y Cont.	0,00
1401040000	Disminución de Otros Activos Financieros	0,00
1402000000	ENDEUDAMIENTO PUBLICO E INCREMENTO DE OTROS PASIVOS	0,00
1402020000	Colocación de Títulos Públicos	0,00
1402030000	Obtención de Préstamos	0,00
1402040000	Incremento de la Deuda Flotante	0,00
1402050000	Incremento de Otros Pasivos	0,00
1403000000	INCREMENTO DEL PATRIMONIO	0,00
1403010000	Incremento del Capital	0,00
1403020000	Incremento de los Resultados	0,00
1500000000	XV. APLICACIONES FINANCIERAS	0,00
1501000000	INVERSION FINANCIERA	0,00
1501010000	Incremento de Disponibilidades	0,00
1501020000	Incremento de Inversiones Fcras. Temporarias	0,00


C.P. Alba Esther Caicinas
Jefe División Contable
Dirección Provincial de Energía



Provincia de Tierra del Fuego,
Antártida e Islas del Atlántico Sur
República Argentina

PROVINCIA DE TIERRA DEL FUEGO

ESQUEMA AHORRO - INVERSION - FINANCIAMIENTO



ORGANISMO: Dirección Provincial de Energía
ETAPA: Pagado de Ejercicios
MES 12 DE 2011
TRIMESTRE 4

En Pesos

COD	CONCEPTO	IMPORTE
1501040000	Incremento de Adelantos a Prov. y Cont.	0,00
1501050000	Incremento de Otros Activos Financieros	0,00
1502000000	AMORTIZACION DE DEUDA Y DISMINUCION DE OTROS PASIVOS	0,00
1502010000	Amortización Títulos Públicos	0,00
1502020000	Devolución de Préstamos Organismos Internacionales	0,00
1502030000	Devolución de Otros Préstamos	0,00
1502040000	Disminucion de la Deuda Flotante	0,00
1502050000	Disminución de Otros Pasivos	0,00
1600000000	OTROS CONCEPTOS NO INFORMADOS	3.911.438,46

[Signature]
C.P. Alberto C. ...
Jefe División ...
Dirección Provincial de Energía



Provincia de Tierra del Fuego,
Antártida e Islas del Atlántico Sur

PROVINCIA DE TIERRA DEL FUEGO

CUENTAS BANCARIAS

MES 12 DE 2011

PLANILLA EN ETAPA: Crédito Vigente

UNIDAD ORGANIZATIVA: Dirección Provincial de Energía

Nro. Cuenta	Tipo de Cuenta	Moneda	Banco	Saldo Libro Banco	Saldo Extracto	Firmantes	Instrumento Legal	Fondo Tipo
1710037/9	Cuenta Corrient	Peso	Bco. Tierra del Fuego	2.006.181,62	2.196.100,47			Libre disponibilidad
1710056/0	Cuenta Corrient	Peso	Bco. Tierra del Fuego	149.016,35	149.016,35			Libre disponibilidad
1710301/9	Cuenta Corrient	Peso	Bco. Tierra del Fuego	0,00	0,00			Recursos de Afectación
1710226/9	Cuenta Corrient	Peso	Bco. Tierra del Fuego	2.268.233,33	2.268.279,33			Recursos de Afectación
1710518/3	Cuenta Corrient	Peso	Bco. Tierra del Fuego	0,00	0,00			Recursos de Afectación
1710464/7	Cuenta Corrient	Peso	Bco. Tierra del Fuego	0,00	30.473,57			Fondos Permanentes
1710463/0	Cuenta Corrient	Peso	Bco. Tierra del Fuego	0,00	735,17			Fondos Permanentes
1710164/8	Cuenta Corrient	Peso	Bco. Tierra del Fuego	0,00	1.354,52			Fondos Permanentes
1071010/2	Cuenta Corrient	Peso	Bco. Tierra del Fuego	42.010,67	42.010,67			Libre disponibilidad
299138/8	Cuenta Corrient	Peso	Bco. Francés	289.567,16	290.518,97			Libre disponibilidad
689320571/3	Cuenta Corrient	Peso	Bco. HSBC	459.569,13	471.905,62			Libre disponibilidad
046034362/3	Cuenta Corrient	Peso	Bco. Macro	559.330,57	559.330,57			Libre disponibilidad
53520034/16	Cuenta Corrient	Peso	Bco. Nación	11.553.671,22	11.566.876,11			Libre disponibilidad
29153346/1	Cuenta Corrient	Peso	Bco. Galicia	5.621,14	4.593,48			Libre disponibilidad
1710786/8	Cuenta Corrient	Peso	Bco. Tierra del Fuego	0,00	5.663,05			Recursos de Afectación
TOTALES:				17.333.201,19	17.586.857,88			Recursos de Afectación
				0,00	0,00			

[Signature]
C.P. Alba Esther Calcheo
Jefe División Contable
Dirección Provincial de Energía





Provincia de Tierra del Fuego,
Antártida e Islas del Atlántico Sur
República Argentina

PROVINCIA DE TIERRA DEL FUEGO

ADMINISTRACION PROVINCIAL
ESTADO DE MOVIMIENTO DEL TESORO



MES 12 DE 2011

UNIDAD ORGANIZATIVA: Dirección Provincial de Energía

En Pesos

COD	CONCEPTO	IMPORTE
100000000	SALDOS INICIALES	18.359.872,81
101000000	Fondos Propios	16.288.394,51
101010000	Caja	3.500,00
101020000	Bancos	16.284.894,51
101020100	Cuentas a la Vista	16.284.894,51
101020200	Plazos Fijos	0,00
102000000	Fondos de Terceros	2.071.478,30
102010000	Garantías	109.026,30
102020000	Fondos de Reparación	229.442,65
102030000	Descuentos Judiciales	0,00
102040000	Retenciones Impositivas	0,00
102050000	Otros	1.733.009,35
200000000	INGRESOS	81.372.073,38
201000000	Fondos Propios	80.215.168,80
201010000	Tributarios	21.366.296,37
201010100	de Origen Nacional	20.749.864,22
201010200	de Origen Provincial	616.432,15
201020000	No Tributarios	0,00
201030000	Contribuciones Seguridad Social	0,00
201040000	Venta de Bs y Servicios	58.529.116,38
201050000	Contribuciones Figurativas	0,00
201060000	Otros	319.756,05
202000000	Fondos de Terceros	1.156.904,58
203000000	Pendientes de Conciliación	0,00
300000000	EGRESOS	82.394.745,00
301000000	Gastos en Personal	30.067.393,61
301010000	Remuneraciones	30.067.393,61
301020000	Aportes y Cont. a la Seg. Social	0,00
302000000	Bienes y Servicios	25.815.774,16
303000000	Bienes de Uso	12.374.299,82
304000000	Transferencias	13.304.637,84
304010000	Convenios con Municipios	0,00
304020000	Otros	13.304.637,84
305000000	Gastos Figurativos	0,00
306000000	Otros Gastos	174.371,20
307000000	Fondos de Terceros	658.268,37
308000000	Pendientes de Registración	0,00
400000000	SALDOS FINALES	17.337.201,19
401000000	Fondos Propios	14.767.086,68
401010000	Caja	4.000,00
401020000	Bancos	14.763.086,68
401020100	Cuentas a la Vista	14.763.086,68
401020200	Plazos Fijos	0,00
402000000	Fondos de Terceros	2.570.114,51

C.P. Alba Esther Calcho
Jefe División Oficina 1
Dirección Provincial de Energía



Provincia de Tierra del Fuego,
Antártida e Islas del Atlántico Sur
República Argentina

PROVINCIA DE TIERRA DEL FUEGO

ADMINISTRACION PROVINCIAL
ESTADO DE MOVIMIENTO DEL TESORO




MES 12 DE 2011

UNIDAD ORGANIZATIVA: Dirección Provincial de Energía

En Pesos

COD	CONCEPTO	IMPORTE
4020100000	Garantías	76.464,83
4020200000	Fondos de Reparación	225.416,35
4020300000	Descuentos Judiciales	0,00
4020400000	Retenciones Impositivas	0,00
4020500000	Otros	2.268.233,33
4030000000	Pendiente/Sin determinar	0,00
5000000000	DIFERENCIAS	0,00


C.P. Alba Esther Carcher
Jefe División Contable
Dirección Provincial de Energía



STOCK DE DEUDA, USO DEL CREDITO Y SERVICIOS DE DEUDA

ORGANISMO: Dirección Provincial de Energía
ETAPA: Devengado
MES 12 DE 2011

En Pesos

COD	PRESTAMISTA (*)	MONEDA (\$ o US\$)	MONTO	DATOS DEL PERIODO	
				AMORTIZACION	INTERESES
1000000000	GOBIERNO NACIONAL	Peso	0,00	0,00	0,00
1010000000	Tesoro Nacional	Peso	0,00	0,00	0,00
1010100000	Conversión de Deuda P. Bonos Garantizados	Peso	0,00	0,00	0,00
1010200000	PFO 2004- Convenio 12187	Peso	0,00	0,00	0,00
1010300000	Prog. Asistencia Financiera 2007 - Convenio 12187	Peso	0,00	0,00	0,00
1010400000	Fondo Fiduciario Federal de Infraestructura	Peso	0,00	0,00	0,00
1020000000	Fondo Fiduciario para el Desarrollo Provincial	Peso	0,00	0,00	0,00
1030000000	Otros Fondos Fiduciarios	Peso	0,00	0,00	0,00
1040000000	Financiamiento de Organismos Internacionales	Peso	0,00	0,00	0,00
1040100000	BID	Peso	0,00	0,00	0,00
1040101000	BID 940 (Mejoramiento de Barrios)	Peso	0,00	0,00	0,00
1040102000	BID 619	Peso	0,00	0,00	0,00
1040103000	BID 845	Peso	0,00	0,00	0,00
1040200000	BIRF	Peso	0,00	0,00	0,00
1040201000	BIRF 3860 (MUNI II)	Peso	0,00	0,00	0,00
1040202000	BIRF 3877	Peso	0,00	0,00	0,00
1040300000	Otros	Peso	0,00	0,00	0,00
1050000000	Financiamiento por Convenios Bilaterales	Peso	0,00	0,00	0,00
1060000000	Otros	Peso	0,00	0,00	0,00
2000000000	ENTIDADES BANCARIAS Y FINANCIERAS	Peso	0,00	0,00	0,00
2010000000	Entidades Bancarias y Financieras Regidas	Peso	0,00	0,00	0,00
2010100000	Convenio Banco Tierra del Fuego N° 12603	Peso	0,00	0,00	0,00
2010200000	Convenio Banco Tierra del Fuego N° 12733	Peso	0,00	0,00	0,00
2020000000	Entidades Bancarias y Financieras no Regidas	Peso	0,00	0,00	0,00
3000000000	PRESTAMOS DIRECTOS CON ORG. INTERNACIONALE	Peso	0,00	0,00	0,00
3010000000	BID	Peso	0,00	0,00	0,00
3020000000	BIRF	Peso	0,00	0,00	0,00
3030000000	Otros	Peso	0,00	0,00	0,00
4000000000	DEUDA CONSOLIDADA	Peso	0,00	0,00	0,00
4010000000	Detallar	Peso	0,00	0,00	0,00
5000000000	TITULOS PUBLICOS PROVINCIALES	Peso	0,00	0,00	0,00
5010000000	Titulos Públicos Locales	Peso	0,00	0,00	0,00
5010100000	Bonos Colocación Voluntaria	Peso	0,00	0,00	0,00
5010200000	Bonos Colocación no Voluntaria	Peso	0,00	0,00	0,00
5020000000	Titulos Públicos Internacionales	Peso	0,00	0,00	0,00
6000000000	GARANTIAS Y AVALES	Peso	0,00	0,00	0,00
7000000000	OTROS	Peso	0,00	0,00	0,00
8000000000	TOTAL DEUDA PROVINCIAL	Peso	0,00	0,00	0,00
9000000000	DEUDA FLOTANTE	Peso	8.857.286,82	0,00	0,00
9010000000	Personal	Peso	4.757.786,68	0,00	0,00
9020000000	Proveedores	Peso	2.247.026,21	0,00	0,00
9030000000	Contratistas	Peso	1.766.163,93	0,00	0,00
9040000000	Transferencias	Peso	86.310,00	0,00	0,00
9060000000	Otros	Peso	0,00	0,00	0,00

C.P. Alba Esther Caicheo
Jefe División Contable
Dirección Provincial de Energía



PROVINCIA DE TIERRA DEL FUEGO

ANEXO III, ARTICULO 7° DE LA REGLAMENTACIÓN

Provincia de Tierra del Fuego, Antártida e Islas del Atlántico Sur
República Argentina

MES 12 DE 2011

ORGANIZACION: Dirección Provincial de Energía

PLANTA DE PERSONAL OCUPADA

COD	PERSONAL	JUSTICIA	SEGURIDAD	SALUD	VIAL	GENERAL	LEGISLATIVO	AUTORIDADES SUPERIORES	RESTO	SUBTOTAL	DOCENTE				TOTAL	
											CARGOS (a)		HORAS CATEDRA en horas	HORAS CATEDRA en cargos (b)		TOTAL DOCENTE (a+b)
											Titulares e Interinos	Suplentes				
1	Planta Permanente	0,00	0,00	0,00	0,00	0,00	0,00	2,00	130,00	132,00	0,00	0,00	0,00	0,00	132,00	
2	Planta Temporal	0,00	0,00	0,00	0,00	0,00	0,00	0,00	0,00	0,00	0,00	0,00	0,00	0,00	0,00	
3	Planta Contratada	0,00	0,00	0,00	0,00	0,00	0,00	0,00	0,00	0,00	0,00	0,00	0,00	0,00	0,00	
4	Adscriptos en otros	0,00	0,00	0,00	0,00	0,00	0,00	0,00	0,00	0,00	0,00	0,00	0,00	0,00	0,00	
5	Adscriptos proveniente	0,00	0,00	0,00	0,00	0,00	0,00	0,00	0,00	0,00	0,00	0,00	0,00	0,00	0,00	
6	TOTAL	0,00	0,00	0,00	0,00	0,00	0,00	2,00	130,00	132,00	0,00	0,00	0,00	0,00	132,00	

[Handwritten Signature]
 C.P. Ana Estrella Caballero
 Jefe División Cuentas
 Dirección Provincial de Energía



Página 1



Provincia de Tierra del Fuego,
Antártida e Islas del Atlántico Sur
República Argentina

PROVINCIA DE TIERRA DEL FUEGO

NOMINA DE PERSONAL



ORGANISMO: Dirección Provincial de Energía
ETAPA: Ninguno
MES 12 DE 2011

En Pesos

COD	ESCALAFONES	APORTES PATRONALES (a)	REMUNERACIONES (b)	ADICIONALES (c)	SUB TOTAL (a+b+c)(d)	ASIGNACIONES FAMILIARES (e)	TOTAL (f=d+e)	APORTES PERSONALES (g)	SUELDO LÍQUIDO (f-a-g)
1	Justicia	0,00	0,00	0,00	0,00	0,00	0,00	0,00	0,00
2	Legislativo	0,00	0,00	0,00	0,00	0,00	0,00	0,00	0,00
3	Seguridad	0,00	0,00	0,00	0,00	0,00	0,00	0,00	0,00
4	Salud	0,00	0,00	0,00	0,00	0,00	0,00	0,00	0,00
5	Vial	0,00	0,00	0,00	0,00	0,00	0,00	0,00	0,00
6	Secos	0,00	0,00	0,00	0,00	0,00	0,00	0,00	0,00
7	S.A.T. (Sindicato Argentino	0,00	0,00	0,00	0,00	0,00	0,00	0,00	0,00
8	Aeronáutica	0,00	0,00	0,00	0,00	0,00	0,00	0,00	0,00
9	E.P.U. (Escalafón Profesion	0,00	0,00	0,00	0,00	0,00	0,00	0,00	0,00
10	Autoridades Superiores	5.648,75	28.907,19	0,00	34.555,94	0,00	34.555,94	2.614,44	26.292,75
11	Otros - Escalafones Propios	794.164,61	3.427.398,15	1.248.304,31	5.469.867,07	84.192,60	5.554.059,67	878.255,82	3.881.639,2
12	SUBTOTAL I	799.813,36	3.456.305,34	1.248.304,31	5.504.423,01	84.192,60	5.588.615,61	880.870,25	3.907.932,0
13	DOCENTES	0,00	0,00	0,00	0,00	0,00	0,00	0,00	0,00
14	Titulares e Interinos	0,00	0,00	0,00	0,00	0,00	0,00	0,00	0,00
15	Suplentes	0,00	0,00	0,00	0,00	0,00	0,00	0,00	0,00
16	Horas Cátedras	0,00	0,00	0,00	0,00	0,00	0,00	0,00	0,00
17	TOTAL (sin S.A.C.)	799.813,36	3.456.305,34	1.248.304,31	5.504.423,01	84.192,60	5.588.615,61	880.870,26	3.907.931,9
18	SAC - Autoridades Superior	2.627,16	0,00	13.403,89	16.031,05	0,00	16.031,05	2.244,83	11.159,06
19	SAC - Resto	178.163,97	0,00	908.999,84	1.087.163,81	0,00	1.087.163,81	184.032,10	724.967,74
20	TOTAL (incluido el SAC)	980.604,49	3.456.305,34	2.170.708,04	6.607.617,87	84.192,60	6.691.810,47	1.067.147,19	4.644.058,7

C.P. Alba Esther Caicheo
Jefe de Gabinete
Dirección Provincial de Energía

PROVINCIA DE TERESA DE LA LUZ
ADMINISTRACION PROVINCIAL
COMPOSICION DEL GASTO POR FINALIDAD-FUNCION Y CARACTER ECONOMICO

Provincia de Teres de la Luz, Montevideo e Isla del Almirante Bar
Rodríguez, Argentina

ORGANISMO: Dirección Provincial de Energía
ETAP: Desagüado
MES: 12 DE 2011
TRIMESTRE: 4

En Pesos

CODIGO	CONCEPTO	TOTAL GENERAL (B) (MIS)	GASTOS CORRIENTES										GASTOS DE CAPITAL						APLICACIONES FINANCIERAS		
			TOTAL (A)	GASTOS EN PERSONAL	GASTOS DE CONSUMO	SERVICIOS NO PERSONALES	RENTAS DE LA PROPIEDAD	PRESTAC. SEC. SOCIAL	TRANSFEREN. CIVIS	OTROS	TOTAL (F)	CONSTRUCIONES	BIENES FINC. EXISTENTES	MAQUINARIA Y EQUIPO	OTROS	TRANSFEREN. CIVIS	INVERSION FIJERA	TOTAL (G)	ACTIVOS FINANCIEROS	SERVICIOS DE LA DEUDA	
306000000	Trabajo	0,00	0,00	0,00	0,00	0,00	0,00	0,00	0,00	0,00	0,00	0,00	0,00	0,00	0,00	0,00	0,00	0,00	0,00		
307000000	Viajes y Utiización	0,00	0,00	0,00	0,00	0,00	0,00	0,00	0,00	0,00	0,00	0,00	0,00	0,00	0,00	0,00	0,00	0,00	0,00		
308000000	Alquiler Predios y Abastecimiento	0,00	0,00	0,00	0,00	0,00	0,00	0,00	0,00	0,00	0,00	0,00	0,00	0,00	0,00	0,00	0,00	0,00	0,00		
309000000	Otros Servicios Urbanos	0,00	0,00	0,00	0,00	0,00	0,00	0,00	0,00	0,00	0,00	0,00	0,00	0,00	0,00	0,00	0,00	0,00	0,00		
310000000	SERVICIOS COMUNICACION	85.734.503,43	31.846.261,27	21.876.020,48	31.812.502,93	0,00	0,00	0,00	0,00	0,00	0,00	0,00	0,00	0,00	0,00	0,00	0,00	0,00	0,00		
311000000	Energía, Combustible y Petróleo	85.734.503,43	31.846.261,27	21.876.020,48	31.812.502,93	0,00	0,00	0,00	0,00	0,00	0,00	0,00	0,00	0,00	0,00	0,00	0,00	0,00	0,00		
312000000	Comunicaciones	0,00	0,00	0,00	0,00	0,00	0,00	0,00	0,00	0,00	0,00	0,00	0,00	0,00	0,00	0,00	0,00	0,00	0,00		
313000000	Transporte	0,00	0,00	0,00	0,00	0,00	0,00	0,00	0,00	0,00	0,00	0,00	0,00	0,00	0,00	0,00	0,00	0,00	0,00		
314000000	Equipos y Materiales	0,00	0,00	0,00	0,00	0,00	0,00	0,00	0,00	0,00	0,00	0,00	0,00	0,00	0,00	0,00	0,00	0,00	0,00		
315000000	Locaciones, Tránsito y Otros Servicios	0,00	0,00	0,00	0,00	0,00	0,00	0,00	0,00	0,00	0,00	0,00	0,00	0,00	0,00	0,00	0,00	0,00	0,00		
316000000	Comercio, Turismo y Otros Servicios	0,00	0,00	0,00	0,00	0,00	0,00	0,00	0,00	0,00	0,00	0,00	0,00	0,00	0,00	0,00	0,00	0,00	0,00		
317000000	SECTOR PÚBLICO	0,00	0,00	0,00	0,00	0,00	0,00	0,00	0,00	0,00	0,00	0,00	0,00	0,00	0,00	0,00	0,00	0,00	0,00		
318000000	Servicios de la Deuda Pública, Intereses y C	0,00	0,00	0,00	0,00	0,00	0,00	0,00	0,00	0,00	0,00	0,00	0,00	0,00	0,00	0,00	0,00	0,00	0,00		
600000000	TOTAL	85.734.503,43	32.524.851,27	22.876.020,48	31.824.502,93	0,00	0,00	0,00	0,00	0,00	0,00	0,00	0,00	0,00	0,00	0,00	0,00	0,00	0,00		
		84.487.265,48																			

Juan
C. P. Alberto Estigarribia
Comisión Consultiva
de Energía



SECRETARÍA DE TIERRAS Y RECURSOS AGROPECUARIOS
ADMINISTRACIÓN PROVINCIAL
COMPOSICIÓN DEL GASTO POR FINALIDAD-FUNCIÓN Y CARÁCTER ECONOMICO

Platón, 14 de Enero de 2011.
 Sr. Secretario: Sr. Juan Carlos Rodríguez Aguirre


ORGANISMO: Dirección Provincial de Energía
ETAPA: Pagado
MES 12 DE 2011
TRIMESTRE 4

En Pesos

CODIGO	CONCEPTO	TOTAL GENERAL (P/P)/H	GASTOS CORRIENTES										GASTOS DE CAPITAL										APLICACIONES FINANCIERAS											
			TOTAL (a)	GASTOS EN PERSONAL	BIENES DE CONSUMO	SERVICIOS NO PERSONALES	RENTAS DE LA PROPIEDAD	PRESTAC. SEC. SOCIAL	TRANSFEREN- CIAS	OTROS	TOTAL (b)	CONSTRUC- CIONES	BIENES PRE- EXISTENTES	BIENES DE USO MAQUINARIA Y EQUIPOS	OTROS	TRANSFEREN- CIAS	INVERSIÓN FUERA	TOTAL (c)	ACTIVOS FINANCIEROS	SERVICIOS DE LA DEUDA														
30000000	Tarifa	0,00	0,00	0,00	0,00	0,00	0,00	0,00	0,00	0,00	0,00	0,00	0,00	0,00	0,00	0,00	0,00	0,00	0,00	0,00	0,00	0,00	0,00	0,00	0,00	0,00	0,00	0,00	0,00					
30700000	Vivienda y Albergue	0,00	0,00	0,00	0,00	0,00	0,00	0,00	0,00	0,00	0,00	0,00	0,00	0,00	0,00	0,00	0,00	0,00	0,00	0,00	0,00	0,00	0,00	0,00	0,00	0,00	0,00	0,00	0,00	0,00				
30800000	Agro Trabajo y Albergue	0,00	0,00	0,00	0,00	0,00	0,00	0,00	0,00	0,00	0,00	0,00	0,00	0,00	0,00	0,00	0,00	0,00	0,00	0,00	0,00	0,00	0,00	0,00	0,00	0,00	0,00	0,00	0,00	0,00				
30900000	Otros Servicios Albergue	0,00	0,00	0,00	0,00	0,00	0,00	0,00	0,00	0,00	0,00	0,00	0,00	0,00	0,00	0,00	0,00	0,00	0,00	0,00	0,00	0,00	0,00	0,00	0,00	0,00	0,00	0,00	0,00	0,00				
40000000	SERVICIOS ECONOMICOS	17.582.279,86	58.843.360,74	27.848.774,59	21.778.815,02	3.985.005,56	3.985.005,56	0,00	0,00	0,00	0,00	0,00	0,00	0,00	0,00	0,00	0,00	0,00	0,00	0,00	0,00	0,00	0,00	0,00	0,00	0,00	0,00	0,00	0,00	0,00	0,00			
40100000	Energía, Combustible y Mantenimiento	17.582.279,86	58.843.360,74	27.848.774,59	21.778.815,02	3.985.005,56	3.985.005,56	0,00	0,00	0,00	0,00	0,00	0,00	0,00	0,00	0,00	0,00	0,00	0,00	0,00	0,00	0,00	0,00	0,00	0,00	0,00	0,00	0,00	0,00	0,00	0,00	0,00		
40200000	Comunicaciones	0,00	0,00	0,00	0,00	0,00	0,00	0,00	0,00	0,00	0,00	0,00	0,00	0,00	0,00	0,00	0,00	0,00	0,00	0,00	0,00	0,00	0,00	0,00	0,00	0,00	0,00	0,00	0,00	0,00	0,00	0,00		
40300000	Transporte	0,00	0,00	0,00	0,00	0,00	0,00	0,00	0,00	0,00	0,00	0,00	0,00	0,00	0,00	0,00	0,00	0,00	0,00	0,00	0,00	0,00	0,00	0,00	0,00	0,00	0,00	0,00	0,00	0,00	0,00	0,00		
40400000	Ecología y Medio Ambiente	0,00	0,00	0,00	0,00	0,00	0,00	0,00	0,00	0,00	0,00	0,00	0,00	0,00	0,00	0,00	0,00	0,00	0,00	0,00	0,00	0,00	0,00	0,00	0,00	0,00	0,00	0,00	0,00	0,00	0,00	0,00		
40500000	Industria	0,00	0,00	0,00	0,00	0,00	0,00	0,00	0,00	0,00	0,00	0,00	0,00	0,00	0,00	0,00	0,00	0,00	0,00	0,00	0,00	0,00	0,00	0,00	0,00	0,00	0,00	0,00	0,00	0,00	0,00	0,00	0,00	
40600000	Comercio, Turismo y Otros Servicios	0,00	0,00	0,00	0,00	0,00	0,00	0,00	0,00	0,00	0,00	0,00	0,00	0,00	0,00	0,00	0,00	0,00	0,00	0,00	0,00	0,00	0,00	0,00	0,00	0,00	0,00	0,00	0,00	0,00	0,00	0,00	0,00	
50000000	DEUDA FINANCIERA	0,00	0,00	0,00	0,00	0,00	0,00	0,00	0,00	0,00	0,00	0,00	0,00	0,00	0,00	0,00	0,00	0,00	0,00	0,00	0,00	0,00	0,00	0,00	0,00	0,00	0,00	0,00	0,00	0,00	0,00	0,00	0,00	
50100000	Servicio de Crédito Fianciero	0,00	0,00	0,00	0,00	0,00	0,00	0,00	0,00	0,00	0,00	0,00	0,00	0,00	0,00	0,00	0,00	0,00	0,00	0,00	0,00	0,00	0,00	0,00	0,00	0,00	0,00	0,00	0,00	0,00	0,00	0,00	0,00	
50200000	TOTAL	17.582.279,86	58.843.360,74	27.848.774,59	21.778.815,02	3.985.005,56	3.985.005,56	0,00	0,00	0,00	0,00	0,00	0,00	0,00	0,00	0,00	0,00	0,00	0,00	0,00	0,00	0,00	0,00	0,00	0,00	0,00	0,00	0,00	0,00	0,00	0,00	0,00	0,00	0,00
TOTAL		17.582.279,86	58.843.360,74	27.848.774,59	21.778.815,02	3.985.005,56	3.985.005,56	0,00	0,00	0,00	0,00	0,00	0,00	0,00	0,00	0,00	0,00	0,00	0,00	0,00	0,00	0,00	0,00	0,00	0,00	0,00	0,00	0,00	0,00	0,00	0,00	0,00	0,00	0,00

[Firma]
C.P. Alba Esther Valiches
Jefe División Contable
Dirección Provincial de Energía





REPORTE PARA ORGANISMOS EXTERNOS CON CENTROS DE COSTOS POR PARTIDA

Presupuesto **2011**
Al **30/12/2011**

EJECUCION


Cred. Presup. Compromiso Devenegado Pagado Saldo a la fecha

Inciso 4 BIENES DE USO

4 2 1	CONSTR EN BIENES DE DOMINIO PRIVADO	08	\$ 1,291,387.00	\$ 1,291,305.70	\$ 1,203,636.52	\$ 1203636.52	\$ 81.30
4 2 1	CONSTR EN BIENES DE DOMINIO PRIVADO	09	\$ 7,868,613.00	\$ 3,785,287.27	\$ 3,172,113.43	\$ 3172113.47	\$ 4,083,325.73
4 2 1	CONSTR EN BIENES DE DOMINIO PRIVADO	10	\$ 121,267.20	\$ 64,039.89	\$ 64,039.89	\$ 64039.90	\$ 57,227.31
4 2 0	FONDOS ESPECIFICOS	TOT.	\$ 9,281,267.20	\$ 5,140,632.86	\$ 4,439,789.84	\$ 4439789.89	\$ 4,140,634.34
4 2 0	CONSTRUCCIONES	TOT.	\$ 9,281,267.20	\$ 5,140,632.86	\$ 4,439,789.84	\$ 4439789.89	\$ 4,140,634.34
4 3 1	1MAQ Y EQ DE PRODUCCION	08	\$ 1,500,000.00	\$ 1,490,607.00	\$ 1,490,607.00	\$ 1490607.00	\$ 9,393.00
4 3 1	1MAQ Y EQ DE PRODUCCION	09	\$ 9,876,500.00	\$ 8,224,033.66	\$ 3,303,836.25	\$ 3303836.25	\$ 1,652,466.34
4 3 1	1MAQ Y EQ DE PRODUCCION	10	\$ 2,250,000.00	\$ 2,207,518.03	\$ 2,058,594.00	\$ 735839.34	\$ 42,481.97
4 3 9	EQUIPOS VARIOS	09	\$ 260,000.00	\$ 0.00	\$ 0.00	\$ 0.00	\$ 260,000.00
4 3 0	FONDOS ESPECIFICOS	TOT.	\$ 13,886,500.00	\$ 11,922,168.69	\$ 6,853,037.25	\$ 5530282.59	\$ 9,964,341.31
4 3 0	MAQUINARIA Y EQUIPO	TOT.	\$ 13,886,500.00	\$ 11,922,168.69	\$ 6,853,037.25	\$ 5530282.59	\$ 9,964,341.31
4 8 1	ACTIVOS INTANGIBLES	09	\$ 90,000.00	\$ 0.00	\$ 0.00	\$ 0.00	\$ 90,000.00
4 8 0	FONDOS ESPECIFICOS	TOT.	\$ 90,000.00	\$ 0.00	\$ 0.00	\$ 0.00	\$ 90,000.00
4 8 0	ACTIVOS INTANGIBLES	TOT.	\$ 90,000.00	\$ 0.00	\$ 0.00	\$ 0.00	\$ 90,000.00
4 0 0	BIENES DE USO	TOT.	\$ 23,357,787.20	\$ 17,062,791.55	\$ 11,292,827.09	\$ 9978072.48	\$ 6,194,975.65



C.P. Alba Esther Cañicheo
 Jefe División Contable
 Dirección Provincial de Energía



REPORTE PARA ORGANISMOS EXTERNOS CON CENTROS DE COSTOS POR PARTIDA

Presupuesto 2011
Al 30/12/2011

EJECUCION

Compromiso Devenido Pagado Saldo a la fecha

Inciso 5 TRANSFERENCIAS

5 1	8	TRANSF A COOPERATIVAS (FONDO COMP	08	\$ 0.00	\$ 0.00	\$ 0.00	\$ 0.00
5 1	0	FONDOS ESPECIFICOS	TOT.	\$ 0.00	\$ 0.00	\$ 0.00	\$ 0.00
5 1	0	AL S PR. P. INAN. GTS CTES	TOT.	\$ 0.00	\$ 0.00	\$ 0.00	\$ 0.00
5 2	5	TRANSF A COOP - FEDEI	08	\$ 6,829,693.22	\$ 6,829,693.22	\$ 682,9693.22	\$ 61,693.78
5 2	0	FONDOS ESPECIFICOS	TOT.	\$ 6,829,693.22	\$ 6,829,693.22	\$ 682,9693.22	\$ 61,693.78
5 2	0	AL S PR. P. INAN. GTS. CPTAL	TOT.	\$ 6,829,693.22	\$ 6,829,693.22	\$ 682,9693.22	\$ 61,693.78
5 0	0	TRANSFERENCIAS	TOT.	\$ 6,829,693.22	\$ 6,829,693.22	\$ 682,9693.22	\$ 61,693.78
TOTAL GENERAL				\$ 23,692,484.77	\$ 18,122,520.31	\$ 16,799,765.70	\$ 6,256,669.43

C.P. Alba Esther Gaichero
 Jefe División Contable
 Dirección Provincial de Energía

