

PODER LEGISLATIVO



PROVINCIA DE TIERRA DEL FUEGO,
ANTÁRTIDA E ISLAS DEL ATLÁNTICO SUR
REPÚBLICA ARGENTINA

COMUNICACIONES OFICIALES

Nº **044**

PERÍODO LEGISLATIVO **2014**

EXTRACTO P.E.P. NOTA Nº 056/14 ADJUNTANDO INFORME REQUERIDO MEDIANTE RESOLUCIÓN DE CÁMARA Nº 77/13 (SOLICITANDO AL P.E.P. INFORME EN RELACIÓN A LA EJECUCIÓN DEVENGADO PRESUPUESTARIA GASTOS E INVERSIONES EJERCICIO FINANCIERO 2013, ACUMULADO AL 31/03/2013 Y MENSUAL OBJETO Y JURISDICCIÓN) Y OTROS ÍTEMS.

Entró en la Sesión de: _____

Girado a la Comisión Nº: _____

Orden del día Nº: _____



Provincia de Tierra del Fuego, Antártida
e Islas del Atlántico Sur
República Argentina

SECRETARIA LEGISLATIVA
27 MAR 2014
MESA DE ENTRADA
N° 044 Hs. FIRMA

254 25 MAR 2014 12:30
[Handwritten signature]

NOTA N° 056
GOB

USHUAIA, 25 MAR. 2014

SEÑOR PRESIDENTE:

Tengo el agrado de dirigirme a Usted en mi carácter de Gobernadora de la Provincia de Tierra del Fuego, Antártida e Islas del Atlántico Sur, con el objeto de remitirle en contestación al requerimiento mensual efectuado mediante la Resolución de la Cámara Legislativa de la Provincia N° 77/13, dada en la Sesión Ordinaria del 18 de abril de 2013, la Nota SUB-GESTIÓN-M.E. N° 112/14 suscripta por la Sra. Subsecretaria de Gestión del Ministerio de Economía, con la documentación allí indicada.

Asimismo, y en conformidad con lo dispuesto en la Ley Pcial. N° 650, se acompaña soporte informático conteniendo la información suministrada.

Sin otro particular, saludo al Señor Presidente de la Legislatura Provincial, con atenta y distinguida consideración.

[Handwritten signature]
María Fabiana Ríos
GOBERNADORA
Provincia de Tierra del Fuego,
Antártida e Islas del Atlántico Sur

AL SEÑOR PRESIDENTE
DE LA LEGISLATURA PROVINCIAL
Dn. Roberto Luis CROCIANELLI
S/D

*Pase a Secretaría Legislativa
a sus efectos.*

[Handwritten signature]
Juan Felipe RODRIGUEZ
Vice-Presidente 1°
a cargo de la Presidencia
Poder Legislativo



Provincia de Tierra del Fuego, Antártida
e Islas del Atlántico Sur
República Argentina

SECRETARIA LEGAL Y TECNICA

GOBIERNO DE TIERRA DEL FUEGO
ANTÁRTIDA E ISLAS DEL ATLÁNTICO SUR
MINISTERIO JEFE DE GABINETE

ENTRO: *[Signature]* HORA: —
10 MAR 2014

HORA: 13:05
AR. 13 MAR 2014



Cde. Resolución Legislativa N° 77/13

USHUAIA, 10 MAR 2014

SEÑOR MINISTRO JEFE DE GABINETE:

Remito respuesta a lo solicitado por la Legislatura Provincial mediante la Resolución N° 77/13 dada en la Sesión Ordinaria del día 18 de Abril de 2013, consistente en Nota SUB. GESTIÓN – M.E. N° 112/14, suscripta por la Sra. Subsecretaria de Gestión dependiente del Ministerio de Economía, con la documentación allí indicada y, adjuntando soporte informático.

Finalmente, correspondería elevar la documentación a la Señora Gobernadora para que proceda a remitirla a la Legislatura de la Provincia, en razón de lo cual se acompaña la nota que sería del caso emitir.

INFORME S.L y T N° 545 /14

SEÑOR

ENTRO: 13 MAR. 2014 *Rosa*

HORA: 13:20 REGISTRO N° 4123

Dra. Lella Eleonora GIADÁS
Secretaria Legal Técnica

r/c pese a la Señora Gobernadora

INF. N° 23/14
LETRA: S.C.G. (SG)
13 MAR 2014

[Signature]
Lisandro FONRABONA
Secretario de
Coordinación de Gabinete
Jefatura Gabinete

"Las Islas Malvinas, Georgias y Sandwich del Sur son y serán Argentinas"




**LA LEGISLATURA DE LA PROVINCIA DE TIERRA DEL FUEGO,
ANTÁRTIDA E ISLAS DEL ATLÁNTICO SUR**

RESUELVE:

Artículo 1º. - Solicitar al Poder Ejecutivo que, a través del señor Ministro de Economía Licenciado. Osvaldo MONTI, se remita a esta Cámara en forma urgente la información acumulada y consolidada al 31 de marzo de 2013, y mensualmente durante el presente ejercicio presupuestario, que se detalla a continuación:

- a) Ejecución Devengado Presupuestaria Gastos e Inversiones Ejercicio Financiero 2013, acumulada al 31/3/13 y mensual (Objeto y Jurisdicción);
- b) Ejecución de Ingresos (Percibido) con detalle de recursos nacionales y provinciales acumulada al 31/3/13 y mensual;
- c) Balance Financiero de Recursos, Gastos e Inversiones, Financiamiento (Aplicaciones / Financiamiento) y Resultados (déficit/superávit) al 31/3/13;
- d) Análisis de evolución de los recursos fiscales por cada concepto en virtud de las modificaciones tributarias aprobadas;
- e) Detalle de recursos de coparticipación de recursos nacionales y regalías hidrocarburíferas;
- f) Informe Mensual sobre el estado de deuda flotante y consolidada;
- g) Estado Mensual de Situación del Tesoro, y detalle de saldos por cada cuenta corriente, caja de ahorro o plazo fijo; y especificación de las cuentas especiales de afectación específica;
- h) Informe sobre ejecución de Gastos en personal, Liquidaciones de haberes mensuales por categoría o jurisdicción, cantidad de agentes y evolución de cargos comparado con el año anterior;

LA LEGISLATURA DE LA PROVINCIA DE TIERRA DEL FUEGO,
ANTÁRTIDA E ISLAS DEL ATLÁNTICO SUR
RESUELVE:



- i) Proyección del gasto en personal en virtud de los aumentos acordados para el presente año;
- j) Informe sobre los recursos percibidos y retenidos del Fondo de Financiamiento de Servicios Sociales;
- k) Detalle de transferencias de gastos figurativos por jurisdicción y saldos de transferencias de gastos figurativos sobre presupuesto 2012; y
- l) Detalle de saldos pendientes de transferencias por coparticipación municipal.

Artículo 2º. - Regístrese, comuníquese y archívese.

DADA EN SESIÓN ORDINARIA DEL DÍA 18 DE ABRIL DE 2013.

RESOLUCIÓN Nº 077 /13



Provincia de Tierra del Fuego,
Antártida e Islas del Atlántico Sur
República Argentina

MINISTERIO DE ECONOMÍA

"2014 - Año de Homenaje al Almirante Guillermo Brown,
en el Bicentenario del Combate Naval de Montevideo"



NOTA N° 112 /14.
Letra: SUB. GESTIÓN – M.E.

USHUAIA, 28 FEB 2014


SEÑORA SECRETARIA LEGAL Y TÉCNICA:


Por disposición del Sr. Ministro de Economía, me dirijo a Ud. en relación al requerimiento mensual efectuado mediante Nota S.L. y T. N° 270/13, referente a la Resolución de la Legislatura Provincial N° 77/13, según detalle:

Resolución N° 77/13: En respuesta, se eleva en referencia al Artículo 1°:

- Informe de solicitud de requerimiento letra SUB. GESTIÓN – M.E N° 229/13.
- Notas letra D.G.R. N° 820/13, N° 890/13, N° 25/14 y N° 83/14, mediante la cual la Sra. Directora General de Rentas, informa el análisis de evolución de los recursos fiscales por cada concepto en virtud de las modificaciones tributarias aprobadas hasta el 31/01/2014.
- Nota letra T.G.P. N° 960/13, mediante la cual la Sra. Tesorera General, eleva información referente al listado con saldos de cuentas escriturales (Fondos con afectación específica) y Nomina de cuentas bancarias con sus respectivos saldos, al 30/11/2013 y mediante Nota letra T.G.P. N° 169/14 informa el cierre al 31/12/2013.
- Nota letra D.G.P. N° 222/13, N° 256/13 y Nota S.P. y P. N° 01/14, suscripta por el Sr. Secretario de Presupuesto, mediante la cual se eleva información referente a la ejecución de Gastos y Recursos al 31/12/2013 (inclusive).

Sin otro particular, saludo a Ud. muy atentamente.





Ing. Cintia A. AGUADO
Subsecretaria de Gestión
Ministerio de Economía



Provincia de Tierra del Fuego
Antártida e Islas del Atlántico Sur
República Argentina

DIRECCION GENERAL DE RENTAS

"2013 – Año del Bicentenario de la Asamblea General Constituyente"



Nota N° 820 /13
Letra: D.G.R.
08 NOV 2013

USHUAIA,

SUBSECRETARIA DE GESTIÓN
MINISTERIO DE ECONOMIA

Se eleva por disposición del Secretario de Ingresos Públicos y Coordinación Fiscal la información requerida por la Cámara Legislativa.


Esta Dirección de toda la información requerida eleva la información referida en el punto d) del artículo 1° de la Resolución N° 77/13.

d) *Análisis de evolución de los recursos fiscales por cada concepto en virtud de las modificaciones tributarias aprobadas.*

Se adjunta a la presente cuadros en los cuales se efectúa una comparación de los diferentes recursos recaudados y en los que se puede observar el incremento de los mismos en relación al mismo mes del periodo fiscal anterior (por ejemplo enero de 2013 contra Enero de 2012) y la comparación de cada uno de los meses del año 2013 contra el mes inmediato anterior (por ejemplo Enero de 2013 contra Diciembre de 2012).

Asimismo se ha efectuado la comparación trimestral, semestralmente y saldo acumulado del ejercicio 2013 contra el ejercicio 2012.

A su consideración.



[Handwritten Signature]
C.P. Mariela L. SIFON
Directora General
DIRECCION GENERAL DE RENTAS
Prov. de Tierra del Fuego A.s.I.A.S.



DIRECCION GENERAL DE RENTAS
DEPARTAMENTO CONTABLE
RECAUDACION PROVINCIAL



ANALISIS CON MES ANTERIOR

CONCEPTO	12/12	01/13	Dif. % Ene. 13 / Dic. 12	02/13	Dif. % Feb. 13 / Ene. 13	03/13	Dif. % Mar. 13 / Feb. 13
INGRESOS TRIBUTARIOS	63.538.352,64	82.566.954,67	29,95%	79.374.620,07	-3,87%	70.441.087,48	-11,25%
Ingresos Brutos	18.446.670,80	22.729.982,33	23,22%	18.322.730,15	-19,39%	17.623.388,71	-3,82%
Convenio Multilateral	41.671.713,14	54.686.774,05	31,23%	58.226.978,33	6,47%	48.548.199,50	-16,62%
Sellos	3.419.968,70	5.142.399,67	50,36%	2.822.193,97	-45,12%	4.269.499,27	51,28%
Inmobiliario Rural	-	7.798,62	-%	2.717,62	-65,15%	-	-%
OTROS INGRESOS	41.815.015,70	31.117.981,30	-25,58%	20.203.501,83	-35,07%	23.509.991,28	16,37%
TVPP OTRAS INDUSTRIAS	40.342.089,06	29.196.155,47	-27,63%	18.635.526,80	-36,17%	21.560.772,92	15,70%
TVPP PESQUERAS	1.232.453,52	1.651.757,05	34,02%	331.068,44	-79,96%	1.539.618,19	365,05%
Multas	158.250,30	149.973,79	-5,23%	1.140.603,36	660,54%	191.623,83	-83,20%
Otros Ingresos	82.222,82	120.094,99	46,06%	96.303,23	-19,81%	217.976,34	126,34%
FONDO DE FINANCIAMIENTO	0,00	20.054,92	#DIV/0!	10.545.175,80	52481,49%	11.225.466,26	6,45%
FONDO SOCIAL	4.944,45	888,08	-82,04%	5.589,22	529,36%	-	-%
FONDO DE SOLVENCIA SOCIAL	4.740,62	2.252,84	-52,48%	697,67	-69,03%	22,65	-96,75%
TOTAL	105.363.053,41	113.708.131,81	7,92%	110.129.584,59	-3,15%	105.176.567,67	-4,50%

CONCEPTO	04/13	Dif. % Abr. 13 / Mar. 13	05/13	Dif. % May. 13 / Abr. 13	06/13	Dif. % Jun. 13 / May. 13	07/13	Dif. % Jul. 13 / Jun. 13
INGRESOS TRIBUTARIOS	89.224.550,54	#VALUE!	102.264.976,77	14,62%	92.628.698,04	-9,42%	104.372.406,83	12,68%
Ingresos Brutos	22.990.844,49	30,46%	21.216.454,40	-7,72%	22.679.962,92	6,90%	25.144.236,25	10,87%
Convenio Multilateral	60.828.249,01	25,29%	70.884.175,29	16,53%	63.081.850,02	-11,01%	70.976.500,04	12,51%
Sellos	5.405.457,04	26,61%	6.771.923,79	25,28%	6.719.541,74	-0,77%	8.232.701,30	22,52%
Inmobiliario Rural	-	-%	3.392.423,29	-%	147.343,36	-95,66%	18.969,24	-87,13%
OTROS INGRESOS	43.046.325,67	83,10%	37.420.477,17	-13,07%	42.751.752,57	14,25%	38.572.051,26	-9,78%
TVPP OTRAS INDUSTRIAS	40.014.119,19	85,59%	36.233.259,54	-9,45%	40.779.791,10	12,55%	35.785.557,39	-12,25%
TVPP PESQUERAS	2.210.118,24	43,55%	358.538,93	-83,78%	1.497.214,64	317,59%	2.289.429,08	52,91%
Multas	275.834,86	43,95%	680.069,06	146,55%	302.000,36	-55,59%	210.941,70	-30,15%
Otros Ingresos	546.253,38	150,60%	148.609,64	-72,79%	172.746,47	16,24%	286.123,09	65,63%
FONDO DE FINANCIAMIENTO	9.939.070,18	-11,46%	15.216.836,26	53,10%	13.524.433,13	-11,12%	12.786.010,65	-5,46%
FONDO SOCIAL	80.281,72	-%	13.206,42	-83,55%	22.546,71	70,73%	50.260,87	122,92%
FONDO DE SOLVENCIA SOCIAL	24.312,55	107240,18%	4.498,13	-81,50%	23.044,31	412,31%	141.196,15	512,72%
TOTAL	142.314.540,66	35,31%	154.919.994,75	8,86%	148.950.474,76	-3,85%	155.921.925,76	4,68%

CONCEPTO	08/13	Dif. % Agos 13 / Jul. 13	09/13	Dif. % Sept. 13 / Agos. 13	10/13	Dif. % Oct. 13 / Sept. 13
INGRESOS TRIBUTARIOS	99.171.690,15	-4,98%	106.103.642,55	6,99%	112.473.726,29	6,00%
Ingresos Brutos	24.572.748,34	-2,27%	24.776.761,63	0,83%	26.049.002,76	5,13%
Convenio Multilateral	67.528.564,67	-4,86%	73.134.731,61	8,30%	75.310.516,14	2,98%
Sellos	6.954.606,86	-15,52%	8.155.279,66	17,26%	8.086.967,09	-0,84%
Inmobiliario Rural	115.770,28	-%	36.869,65	-68,15%	3.027.240,30	8110,66%
OTROS INGRESOS	50.930.940,48	32,04%	47.798.180,38	-6,15%	59.286.038,79	24,03%
TVPP OTRAS INDUSTRIAS	49.980.364,97	39,67%	46.160.479,20	-7,64%	57.888.717,54	25,41%
TVPP PESQUERAS	478.380,98	-79,10%	1.139.776,40	138,26%	1.025.124,95	-10,06%
Multas	243.297,87	15,34%	284.454,44	16,92%	196.541,40	-30,91%
Otros Ingresos	228.896,66	-20,00%	213.470,34	-6,74%	175.654,90	-17,71%
FONDO DE FINANCIAMIENTO	15.504.229,70	21,26%	16.346.605,75	5,43%	16.298.126,43	-0,30%
FONDO SOCIAL	44.029,29	-%	60.776,45	38,04%	851,88	-98,60%
FONDO DE SOLVENCIA SOCIAL	50.040,47	-64,56%	23.735,18	-52,57%	63.331,35	166,82%
TOTAL	165.700.930,09	6,27%	170.332.940,31	2,80%	188.122.074,74	10,44%

[Handwritten signature]



DIRECCION GENERAL DE RENTAS
DEPARTAMENTO CONTABLE
RECAUDACION PROVINCIAL



TRIMESTRAL

CONCEPTO	ENE - MAR 13	ENE - MAR 12	Dif. % ENE-MAR 13 / ENE-MAR 12
INGRESOS TRIBUTARIOS	232.382.662,22	169.160.178,95	37,37%
Ingresos Brutos	58.676.101,19	46.199.864,40	27,00%
Convenio Multilateral	161.461.951,88	114.357.478,47	41,19%
Sellos	12.234.092,91	8.579.625,30	42,59%
Inmobiliario Rural	10.516,24	23.210,78	-54,69%
OTROS INGRESOS	74.831.474,41	70.353.601,54	6,36%
TVPP OTRAS INDUSTRIAS	69.392.455,19	66.513.822,14	4,33%
TVPP PESQUERAS	3.522.443,68	3.104.859,38	13,45%
Multas	1.482.200,98	520.958,34	184,51%
Otros Ingresos	434.374,56	213.961,68	103,02%
FONDO DE FINANCIAMIENTO	21.790.696,98	-	-%
FONDO SOCIAL	6.477,30	404.706,39	-98,40%
FONDO DE SOLVENCIA SOCIAL	2.973,16	2.035,07	46,10%
TOTAL	329.014.284,07	239.920.521,95	37,13%

SEMESTRAL

CONCEPTO	ENE - JUN 13	ENE - JUN 12	Dif. % ENE-JUN 13 / ENE-JUN 12
INGRESOS TRIBUTARIOS	516.500.887,57	347.142.977,10	48,79%
Ingresos Brutos	125.563.363,00	93.869.105,73	33,76%
Convenio Multilateral	356.256.226,20	237.946.510,92	49,72%
Sellos	31.131.015,48	15.287.926,01	103,63%
Inmobiliario Rural	3.550.282,89	39.434,44	8903,00%
OTROS INGRESOS	198.050.029,82	166.565.041,19	18,90%
TVPP OTRAS INDUSTRIAS	186.419.625,02	157.102.453,87	18,66%
TVPP PESQUERAS	7.588.315,49	7.759.843,35	-2,21%
Multas	2.740.105,26	1.068.863,87	156,36%
Otros Ingresos	1.301.984,05	633.880,10	105,40%
FONDO DE FINANCIAMIENTO	60.471.036,55	-	-%
FONDO SOCIAL	122.512,15	446.377,00	-72,55%
FONDO DE SOLVENCIA SOCIAL	54.828,15	8.305,55	560,14%
TOTAL RECAUDADO	775.199.294,24	514.162.700,84	50,77%

ACUMULADO

CONCEPTO	ENE - SEPT 13	ENE - SEPT 12	Dif. % ENE-SEPT 13 / ENE-SEPT 12
INGRESOS TRIBUTARIOS	826.148.627,10	538.540.791,13	53,41%
Ingresos Brutos	200.057.109,22	145.967.236,61	37,06%
Convenio Multilateral	567.896.022,52	371.713.920,48	52,78%
Sellos	54.473.603,30	20.805.351,05	161,82%
Inmobiliario Rural	3.721.892,06	54.282,99	6756,46%
OTROS INGRESOS	335.351.201,94	275.765.668,10	21,61%
TVPP OTRAS INDUSTRIAS	318.346.026,58	259.428.682,52	22,71%
TVPP PESQUERAS	11.495.901,95	12.954.790,84	-11,26%
Multas	3.478.799,27	1.519.849,77	128,89%
Otros Ingresos	2.030.474,14	1.862.344,97	9,03%
FONDO DE FINANCIAMIENTO	105.107.882,65	-	-%
FONDO SOCIAL	277.578,76	465.550,04	-40,38%
FONDO DE SOLVENCIA SOCIAL	269.799,95	41.125,91	556,03%
TOTAL RECAUDADO	1.267.155.090,40	814.813.135,18	55,51%

ACUMULADO

CONCEPTO	ENE - OCT 13	ENE - OCT 12	Dif. % ENE-OCT13 / ENE-OCT 12
INGRESOS TRIBUTARIOS	938.622.353,39	609.386.448,06	54,03%
Ingresos Brutos	226.106.111,98	166.395.256,00	35,88%
Convenio Multilateral	643.206.538,66	418.744.207,09	53,60%
Sellos	62.560.570,39	24.190.038,40	158,62%
Inmobiliario Rural	6.749.132,36	56.946,57	11751,69%
OTROS INGRESOS	394.637.240,73	311.723.498,32	26,60%
TVPP OTRAS INDUSTRIAS	376.234.744,12	294.152.484,94	27,90%
TVPP PESQUERAS	12.521.026,90	13.913.349,54	-10,01%
Multas	3.675.340,67	1.710.759,01	114,84%
Otros Ingresos	2.206.129,04	1.946.904,83	13,31%
FONDO DE FINANCIAMIENTO	121.406.009,08	-	-%
FONDO SOCIAL	278.430,64	469.704,07	-40,72%
FONDO DE SOLVENCIA SOCIAL	333.131,30	53.998,71	516,92%
TOTAL RECAUDADO	1.455.277.165,14	921.633.649,16	57,90%



Provincia de Tierra del Fuego,
Antártida e Islas del Atlántico Sur
República Argentina
MINISTERIO DE ECONOMIA
DIRECCION GENERAL DE RENTAS

"2013 - Año del Bicentenario de la asamblea General Constituyente de 1813"



Nota N° 890 /2013

Letra D.G.R.

USHUAIA,

09 DIC 2013

SUBSECRETARIA DE GESTION
MINISTERIO DE ECONOMIA

Se eleva por disposición del Secretario de Ingresos Públicos y Coordinación Fiscal la información requerida por la Cámara Legislativa.


Esta Dirección de toda la información requerida eleva la información referida en el punto d) del artículo 1° de la Resolución N° 77/13.

d) *Análisis de evolución de los recursos fiscales por cada concepto en virtud de las modificaciones tributarias aprobadas.*

Se adjunta a la presente cuadros en los cuales se efectúa una comparación de los diferentes recursos recaudados y en los que se puede observar el incremento de los mismos en relación al mismo mes del periodo fiscal anterior (por ejemplo enero de 2013 contra Enero de 2012) y la comparación de cada uno de los meses del año 2013 contra el mes inmediato anterior (por ejemplo Enero de 2013 contra Diciembre de 2012).

Asimismo se ha efectuado la comparación trimestral, semestral y saldo acumulado del ejercicio 2013 contra el ejercicio 2012.

A su consideración.




C.P. Mariela L. SIFON
Directora General
DIRECCION GENERAL DE RENTAS
Prov. de Tierra del Fuego A.E.I.A.S.



DIRECCION GENERAL DE RENTAS
DEPARTAMENTO CONTABLE
RECAUDACION PROVINCIAL



ANALISIS CON MES ANTERIOR

CONCEPTO	12/12	01/13	Dif. % Ene. 13 / Dic. 12	02/13	Dif. % Feb. 13 / Ene. 13	03/13	Dif. % Mar. 13 / Feb. 13
INGRESOS TRIBUTARIOS	63.538.352,64	82.566.954,67	29,95%	79.374.620,07	-3,87%	70.441.087,48	-11,25%
Ingresos Brutos	18.446.670,80	22.729.982,33	23,22%	18.322.730,15	-19,39%	17.623.388,71	-3,82%
Convenio Multilateral	41.671.713,14	54.686.774,05	31,23%	58.226.978,33	6,47%	48.548.199,50	-16,62%
Sellos	3.419.968,70	5.142.399,67	50,36%	2.822.193,97	-45,12%	4.269.499,27	51,28%
Inmobiliario Rural	-	7.798,62	-%	2.717,62	-65,15%	-	-%
OTROS INGRESOS	41.815.015,70	31.117.981,30	-25,58%	20.203.501,83	-35,07%	23.509.991,28	16,37%
TVPP OTRAS INDUSTRIAS	40.342.089,06	29.196.155,47	-27,63%	18.635.526,80	-36,17%	21.560.772,92	15,70%
TVPP PESQUERAS	1.232.453,52	1.651.757,05	34,02%	331.068,44	-79,96%	1.539.618,19	365,05%
Multas	158.250,30	149.973,79	-5,23%	1.140.603,36	660,54%	191.623,83	-83,20%
Otros Ingresos	82.222,82	120.094,99	46,06%	96.303,23	-19,81%	217.976,34	126,34%
FONDO DE FINANCIAMIENTO	0,00	20.054,92	#DIV/0!	10.545.175,80	52481,49%	11.225.466,26	6,45%
FONDO SOCIAL	4.944,45	888,08	-82,04%	5.589,22	529,36%	-	-%
FONDO DE SOLVENCIA SOCIAL	4.740,62	2.252,84	-52,48%	697,67	-89,03%	22,65	-96,75%
TOTAL	105.363.053,41	113.708.131,81	7,92%	110.129.584,59	-3,15%	105.176.567,67	-4,50%


CONCEPTO	04/13	Dif. % Abr. 13 / Mar. 13	05/13	Dif. % May. 13 / Abr. 13	06/13	Dif. % Jun. 13 / May. 13	07/13	Dif. % Jul. 13 / Jun. 13
INGRESOS TRIBUTARIOS	89.224.550,54	26,67%	102.264.976,77	14,62%	92.628.698,04	-9,42%	104.372.406,83	12,68%
Ingresos Brutos	22.990.844,49	30,46%	21.216.454,40	-7,72%	22.679.962,92	6,90%	25.144.236,25	10,87%
Convenio Multilateral	60.828.249,01	25,29%	70.884.175,29	16,53%	63.081.850,02	-11,01%	70.976.500,04	12,51%
Sellos	5.405.457,04	26,61%	6.771.923,79	25,28%	6.719.541,74	-0,77%	8.232.701,30	22,52%
Inmobiliario Rural	-	-%	3.392.423,29	-%	147.343,36	-95,66%	18.969,24	-87,13%
OTROS INGRESOS	43.046.325,67	83,10%	37.420.477,17	-13,07%	42.751.752,57	14,25%	38.572.051,26	-9,78%
TVPP OTRAS INDUSTRIAS	40.014.119,19	85,59%	36.233.259,54	-9,45%	40.779.791,10	12,55%	35.785.557,39	-12,25%
TVPP PESQUERAS	2.210.118,24	43,55%	358.538,93	-83,78%	1.497.214,64	317,59%	2.289.429,08	52,91%
Multas	275.834,86	43,95%	680.069,06	146,55%	302.000,36	-55,59%	210.941,70	-30,15%
Otros Ingresos	546.253,38	150,60%	148.609,64	-72,79%	172.746,47	16,24%	286.123,09	65,63%
FONDO DE FINANCIAMIENTO	9.939.070,18	-11,46%	15.216.836,26	53,10%	13.524.433,13	-11,12%	12.786.010,65	-5,46%
FONDO SOCIAL	80.281,72	-%	13.206,42	-83,55%	22.546,71	70,73%	50.260,87	122,92%
FONDO DE SOLVENCIA SOCIAL	24.312,55	107240,18%	4.498,13	-81,50%	23.044,31	412,31%	141.196,15	512,72%
TOTAL	142.314.540,66	35,31%	154.919.994,75	8,86%	148.950.474,76	-3,85%	155.921.925,76	4,68%

CONCEPTO	08/13	Dif. % Agos 13 / Jul. 13	09/13	Dif. % Sept. 13 / Agos. 13	10/13	Dif. % Oct. 13 / Sept. 13	11/13	Dif. % Nov. 13 / Oct. 13
INGRESOS TRIBUTARIOS	99.171.690,15	-4,98%	106.103.642,55	6,99%	112.473.726,29	6,00%	109.449.000,78	-2,69%
Ingresos Brutos	24.572.748,34	-2,27%	24.776.761,63	0,83%	26.049.002,76	5,13%	24.573.759,11	-5,66%
Convenio Multilateral	67.528.564,67	-4,86%	73.134.731,61	8,30%	75.310.516,14	2,98%	75.759.205,47	0,60%
Sellos	6.954.606,86	-15,52%	8.155.279,66	17,26%	8.086.967,09	-0,84%	8.698.348,11	7,56%
Inmobiliario Rural	115.770,28	-%	36.869,65	-68,15%	3.027.240,30	8110,66%	417.688,09	-86,20%
OTROS INGRESOS	50.930.940,48	32,04%	47.798.180,38	-6,15%	59.286.038,79	24,03%	68.796.507,49	16,04%
TVPP OTRAS INDUSTRIAS	49.980.364,97	39,67%	46.160.479,20	-7,64%	57.888.717,54	25,41%	68.157.533,22	17,74%
TVPP PESQUERAS	478.380,98	-79,10%	1.139.776,40	138,26%	1.025.124,95	-10,06%	315.574,12	-69,22%
Multas	243.297,87	15,34%	284.454,44	16,92%	196.541,40	-30,91%	108.564,30	-44,76%
Otros Ingresos	228.896,66	-20,00%	213.470,34	-6,74%	175.654,90	-17,71%	214.835,85	22,31%
FONDO DE FINANCIAMIENTO	15.504.229,70	21,26%	16.346.605,75	5,43%	16.298.126,43	-0,30%	11.969.053,83	-26,56%
FONDO SOCIAL	44.029,29	-%	60.776,45	38,04%	851,88	-98,60%	9.112,75	969,72%
FONDO DE SOLVENCIA SOCIAL	50.040,47	-64,56%	23.735,18	-52,57%	63.331,35	166,82%	-	-100,00%
TOTAL	165.700.930,09	6,27%	170.332.940,31	2,80%	188.122.074,74	10,44%	190.223.674,85	1,12%

[Handwritten Signature]
C.E. Manteña L. SFON
Directora General
DIRECCION GENERAL DE RENTAS
Prov. de Tierra del Fuego A.e.I.A.S.



DIRECCION GENERAL DE RENTAS
DEPARTAMENTO CONTABLE
RECAUDACION PROVINCIAL



TRIMESTRAL

CONCEPTO	ENE - MAR 13	ENE - MAR 12	Dif. % ENE-MAR 13 / ENE-MAR 12
INGRESOS TRIBUTARIOS	232.382.662,22	169.160.178,95	37,37%
Ingresos Brutos	58.676.101,19	46.199.864,40	27,00%
Convenio Multilateral	161.461.951,88	114.357.478,47	41,19%
Sellos	12.234.092,91	8.579.625,30	42,59%
Inmobiliario Rural	10.516,24	23.210,78	-54,69%
OTROS INGRESOS	74.831.474,41	70.353.601,54	6,36%
TVPP OTRAS INDUSTRIAS	69.392.455,19	66.513.822,14	4,33%
TVPP PESQUERAS	3.522.443,68	3.104.859,38	13,45%
Multas	1.482.200,98	520.958,34	184,51%
Otros Ingresos	434.374,56	213.961,68	103,02%
FONDO DE FINANCIAMIENTO	21.790.696,98	-	-%
FONDO SOCIAL	6.477,30	404.706,39	-98,40%
FONDO DE SOLVENCIA SOCIAL	2.973,16	2.035,07	46,10%
TOTAL	329.014.284,07	239.820.521,95	37,13%

SEMESTRAL

CONCEPTO	ENE - JUN 13	ENE - JUN 12	Dif. % ENE-JUN 13 / ENE-JUN 12
INGRESOS TRIBUTARIOS	516.500.887,57	347.142.977,10	48,79%
Ingresos Brutos	125.563.363,00	93.869.105,73	33,76%
Convenio Multilateral	356.256.226,20	237.946.510,92	49,72%
Sellos	31.131.015,48	15.287.926,01	103,63%
Inmobiliario Rural	3.550.282,89	39.434,44	8903,00%
OTROS INGRESOS	198.050.029,82	166.565.041,19	18,90%
TVPP OTRAS INDUSTRIAS	186.419.625,02	157.102.453,87	18,66%
TVPP PESQUERAS	7.588.315,49	7.759.843,35	-2,21%
Multas	2.740.105,26	1.068.863,87	156,36%
Otros Ingresos	1.301.984,05	633.880,10	105,40%
FONDO DE FINANCIAMIENTO	60.471.036,55	-	-%
FONDO SOCIAL	122.512,15	446.377,00	-72,55%
FONDO DE SOLVENCIA SOCIAL	54.828,15	8.305,55	560,14%
TOTAL RECAUDADO	775.199.294,24	514.162.700,84	50,77%

ACUMULADO

CONCEPTO	ENE - SEPT 13	ENE - SEPT 12	Dif. % ENE-SEPT 13 / ENE-SEPT 12
INGRESOS TRIBUTARIOS	826.148.627,10	538.540.791,13	53,41%
Ingresos Brutos	200.057.109,22	145.967.236,61	37,06%
Convenio Multilateral	567.896.022,52	371.713.920,48	52,78%
Sellos	54.473.603,30	20.805.351,05	161,82%
Inmobiliario Rural	3.721.892,06	54.282,99	6756,46%
OTROS INGRESOS	335.351.201,94	275.765.668,10	21,61%
TVPP OTRAS INDUSTRIAS	318.346.026,58	259.428.682,52	22,71%
TVPP PESQUERAS	11.495.901,95	12.954.790,84	-11,26%
Multas	3.478.799,27	1.519.849,77	128,89%
Otros Ingresos	2.030.474,14	1.862.344,97	9,03%
FONDO DE FINANCIAMIENTO	105.107.882,65	-	-%
FONDO SOCIAL	277.578,76	465.550,04	-40,38%
FONDO DE SOLVENCIA SOCIAL	269.799,95	41.125,91	556,03%
TOTAL RECAUDADO	1.267.155.090,40	814.813.135,18	55,51%

ACUMULADO

CONCEPTO	ENE - NOV 13	ENE - NOV 12	Dif. % ENE-NOV 13 / ENE-NOV 12
INGRESOS TRIBUTARIOS	1.048.071.354,17	679.932.213,17	54,14%
Ingresos Brutos	250.679.871,09	186.217.952,46	34,62%
Convenio Multilateral	718.965.744,13	466.878.614,25	53,99%
Sellos	71.258.918,50	26.778.272,30	166,11%
Inmobiliario Rural	7.166.820,45	57.374,16	12391,37%
OTROS INGRESOS	463.433.748,22	353.575.116,32	31,07%
TVPP OTRAS INDUSTRIAS	444.392.277,34	334.550.105,61	32,83%
TVPP PESQUERAS	12.836.601,02	14.982.194,47	-14,32%
Multas	3.783.904,97	1.847.953,98	104,76%
Otros Ingresos	2.420.964,89	2.194.862,26	10,30%
FONDO DE FINANCIAMIENTO	133.375.062,91	-	-%
FONDO SOCIAL	287.543,39	481.188,17	-40,24%
FONDO DE SOLVENCIA SOCIAL	333.131,30	59.788,76	457,18%
TOTAL RECAUDADO	1.645.500.839,99	1.034.048.306,42	59,13%

[Firma]
CE. Marcela L. SIFON
 Directora General
 DIRECCION GENERAL DE RENTAS
 Prov. de Tierra del Fuego A.G.I.A.S.



Provincia de Tierra del Fuego
Antártida e Islas del Atlántico Sur
República Argentina

=====

DIRECCION GENERAL DE RENTAS



Nota N° 25 /14
Letra: D.G.R.

USHUAIA, 14 ENE 2014

SUBSECRETARIA DE GESTIÓN
MINISTERIO DE ECONOMIA

Se eleva por disposición del Secretario de Ingresos Públicos y Coordinación Fiscal la información requerida por la Cámara Legislativa.


Esta Dirección de toda la información requerida eleva la información referida en el punto d) del artículo 1° de la Resolución N° 77/13.

d) *Análisis de evolución de los recursos fiscales por cada concepto en virtud de las modificaciones tributarias aprobadas.*

Se adjunta a la presente cuadros en los cuales se efectúa una comparación de los diferentes recursos recaudados y en los que se puede observar el incremento de los mismos en relación al mismo mes del periodo fiscal anterior (por ejemplo enero de 2013 contra Enero de 2012) y la comparación de cada uno de los meses del año 2013 contra el mes inmediato anterior (por ejemplo Enero de 2013 contra Diciembre de 2012).

Asimismo se ha efectuado la comparación trimestral, semestralmente y saldo acumulado del ejercicio 2013 contra el ejercicio 2012.

A su consideración.



[Firma manuscrita]

GERRAVALLO Daniel A.
Subsecretario de Ingresos Públicos y Coordinación Fiscal
DIRECCION GENERAL DE RENTAS
Provincia de Tierra del Fuego, A. E. L. A. C.



DIRECCION GENERAL DE RENTAS
DEPARTAMENTO CONTABLE
RECAUDACION PROVINCIAL



TRIMESTRAL

CONCEPTO	ENE - MAR 13	ENE - MAR 12	Dif. % ENE-MAR 13 / ENE-MAR 12
INGRESOS TRIBUTARIOS	232.382.662,22	169.160.178,95	37,37%
Ingresos Brutos	58.676.101,19	46.199.864,40	27,00%
Convenio Multilateral	161.461.951,88	114.357.478,47	41,19%
Sellos	12.234.092,91	8.579.625,30	42,59%
Inmobiliario Rural	10.516,24	23.210,78	-54,69%
OTROS INGRESOS	74.831.474,41	70.353.601,54	6,36%
TVPP OTRAS INDUSTRIAS	69.392.455,19	66.513.822,14	4,33%
TVPP PESQUERAS	3.522.443,68	3.104.859,38	13,45%
Multas	1.482.200,98	520.958,34	184,51%
Otros Ingresos	434.374,56	213.961,68	103,02%
FONDO DE FINANCIAMIENTO	21.790.696,98	-	-%
FONDO SOCIAL	6.477,30	404.706,39	-98,40%
FONDO DE SOLVENCIA SOCIAL	2.973,16	2.035,07	46,10%
TOTAL	329.014.284,07	239.920.521,95	37,13%

SEMESTRAL

CONCEPTO	ENE - JUN 13	ENE - JUN 12	Dif. % ENE-JUN 13 / ENE-JUN 12
INGRESOS TRIBUTARIOS	516.500.887,57	347.142.977,10	48,79%
Ingresos Brutos	125.563.363,00	93.869.105,73	33,76%
Convenio Multilateral	356.256.226,20	237.946.510,92	49,72%
Sellos	31.131.015,48	15.287.926,01	103,63%
Inmobiliario Rural	3.550.282,89	39.434,44	8903,00%
OTROS INGRESOS	198.050.029,82	166.565.041,19	18,90%
TVPP OTRAS INDUSTRIAS	186.419.625,02	157.102.453,87	18,66%
TVPP PESQUERAS	7.588.315,49	7.759.843,35	-2,21%
Multas	2.740.105,26	1.068.863,87	156,36%
Otros Ingresos	1.301.984,05	633.880,10	105,40%
FONDO DE FINANCIAMIENTO	60.471.036,55	-	-%
FONDO SOCIAL	122.512,15	446.377,00	-72,55%
FONDO DE SOLVENCIA SOCIAL	54.828,15	8.305,55	560,14%
TOTAL RECAUDADO	775.199.294,24	514.162.700,84	50,77%

ACUMULADO

CONCEPTO	ENE - SEPT 13	ENE - SEPT 12	Dif. % ENE-SEPT 13 / ENE-SEPT 12
INGRESOS TRIBUTARIOS	826.148.627,10	538.540.791,13	53,41%
Ingresos Brutos	200.057.109,22	145.967.236,61	37,06%
Convenio Multilateral	567.896.022,52	371.713.920,48	52,78%
Sellos	54.473.603,30	20.805.351,05	161,82%
Inmobiliario Rural	3.721.892,06	54.282,99	6756,46%
OTROS INGRESOS	335.351.201,94	275.765.668,10	21,61%
TVPP OTRAS INDUSTRIAS	318.346.026,58	259.428.682,52	22,71%
TVPP PESQUERAS	11.495.901,95	12.954.790,84	-11,26%
Multas	3.478.799,27	1.519.849,77	128,89%
Otros Ingresos	2.030.474,14	1.862.344,97	9,03%
FONDO DE FINANCIAMIENTO	105.107.882,65	-	-%
FONDO SOCIAL	277.578,76	465.550,04	-40,38%
FONDO DE SOLVENCIA SOCIAL	269.799,95	41.125,91	556,03%
TOTAL RECAUDADO	1.267.155.090,40	814.813.135,18	55,51%

ACUMULADO

CONCEPTO	ENE - DIC 13	ENE - DIC 12	Dif. % ENE-DIC 13 / ENE-DIC 12
INGRESOS TRIBUTARIOS	1.167.026.480,95	743.470.565,81	56,97%
Ingresos Brutos	276.260.256,97	204.664.623,26	34,98%
Convenio Multilateral	805.519.086,15	508.550.327,39	58,40%
Sellos	78.041.739,24	30.198.241,00	158,43%
Inmobiliario Rural	7.205.398,59	57.374,16	12458,61%
OTROS INGRESOS	520.010.908,20	395.390.132,02	31,52%
TVPP OTRAS INDUSTRIAS	500.130.280,89	374.892.194,67	33,41%
TVPP PESQUERAS	13.342.539,00	16.214.647,99	-17,71%
Multas	3.949.362,37	2.006.204,28	96,86%
Otros Ingresos	2.588.725,94	2.277.085,08	13,69%
FONDO DE FINANCIAMIENTO	148.877.231,46	-	-%
FONDO SOCIAL	314.476,21	486.132,62	-35,31%
FONDO DE SOLVENCIA SOCIAL	386.881,73	64.529,38	499,54%
TOTAL RECAUDADO	1.836.615.978,55	1.139.411.359,83	61,19%

MARCELO BELINZAGA
Subdir. Genl. Dist. Ushuaia
Dirección General de Rentas
Prov. Tierra del Fuego, A. T. y G.



DIRECCION GENERAL DE RENTAS
DEPARTAMENTO CONTABLE
RECAUDACION PROVINCIAL



ANALISIS CON MES ANTERIOR

CONCEPTO	12/12	01/13	Dif. % Ene. 13 / Dic. 12	02/13	Dif. % Feb. 13 / Ene. 13	03/13	Dif. % Mar. 13 / Feb. 13
INGRESOS TRIBUTARIOS	63.538.352,64	82.566.954,67	29,95%	79.374.620,07	-3,87%	70.441.087,48	-11,25%
Ingresos Brutos	18.446.670,80	22.729.982,33	23,22%	18.322.730,15	-19,39%	17.623.388,71	-3,82%
Convenio Multilateral	41.671.713,14	54.686.774,05	31,23%	58.226.978,33	6,47%	48.548.199,50	-16,62%
Sellos	3.419.968,70	5.142.399,67	50,36%	2.822.193,97	-45,12%	4.269.499,27	51,28%
Inmobiliario Rural	-	7.798,62	-%	2.717,62	-65,15%	-	-%
OTROS INGRESOS	41.815.015,70	31.117.981,30	-25,58%	20.203.501,83	-35,07%	23.509.991,28	16,37%
TVPP OTRAS INDUSTRIAS	40.342.089,06	29.196.155,47	-27,63%	18.635.526,80	-36,17%	21.560.772,92	15,70%
TVPP PESQUERAS	1.232.453,52	1.651.757,05	34,02%	331.068,44	-79,96%	1.539.618,19	365,05%
Multas	158.250,30	149.973,79	-5,23%	1.140.603,36	660,54%	191.623,83	-83,20%
Otros Ingresos	82.222,82	120.094,99	46,06%	96.303,23	-19,81%	217.976,34	126,34%
FONDO DE FINANCIAMIENTO	0,00	20.054,92	#DIV/0!	10.545.175,80	52481,49%	11.225.466,26	6,45%
FONDO SOCIAL	4.944,45	888,08	-82,04%	5.589,22	529,36%	-	-%
FONDO DE SOLVENCIA SOCIAL	4.740,62	2.252,84	-52,48%	697,67	-69,03%	22,65	-96,75%
TOTAL	105.363.053,41	113.708.131,81	7,92%	110.129.584,59	-3,15%	105.176.567,67	-4,50%

CONCEPTO	04/13	Dif. % Abr. 13 / Mar. 13	05/13	Dif. % May. 13 / Abr. 13	06/13	Dif. % Jun. 13 / May. 13	07/13	Dif. % Jul. 13 / Jun. 13
INGRESOS TRIBUTARIOS	89.224.550,54	26,67%	102.264.976,77	14,62%	92.628.698,04	-9,42%	104.372.406,83	12,68%
Ingresos Brutos	22.990.844,49	30,46%	21.216.454,40	-7,72%	22.679.962,92	6,90%	25.144.236,25	10,87%
Convenio Multilateral	60.828.249,01	25,29%	70.884.175,29	16,53%	63.081.850,02	-11,01%	70.976.500,04	12,51%
Sellos	5.405.457,04	26,61%	6.771.923,79	25,28%	6.719.541,74	-0,77%	8.232.701,30	22,52%
Inmobiliario Rural	-	-%	3.392.423,29	-%	147.343,36	-95,66%	18.969,24	-87,13%
OTROS INGRESOS	43.046.325,67	83,10%	37.420.477,17	-13,07%	42.751.752,57	14,25%	38.572.051,26	-9,78%
TVPP OTRAS INDUSTRIAS	40.014.119,19	85,59%	36.233.259,54	-9,45%	40.779.791,10	12,55%	35.785.557,39	-12,25%
TVPP PESQUERAS	2.210.118,24	43,55%	358.538,93	-83,78%	1.497.214,64	317,59%	2.289.429,08	52,91%
Multas	275.834,86	43,95%	680.069,06	146,55%	302.000,36	-55,59%	210.941,70	-30,15%
Otros Ingresos	546.253,38	150,60%	148.609,64	-72,79%	172.746,47	16,24%	286.123,09	65,63%
FONDO DE FINANCIAMIENTO	9.939.070,18	-11,46%	15.216.836,26	53,10%	13.524.433,13	-11,12%	12.786.010,65	-5,46%
FONDO SOCIAL	80.281,72	-%	13.206,42	-83,55%	22.546,71	70,73%	50.260,87	122,92%
FONDO DE SOLVENCIA SOCIAL	24.312,55	107240,18%	4.498,13	-81,50%	23.044,31	412,31%	141.196,15	512,72%
TOTAL	142.314.540,66	35,31%	154.919.994,75	8,86%	148.950.474,76	-3,85%	155.921.925,76	4,68%

CONCEPTO	08/13	Dif. % Agos 13 / Jul. 13	09/13	Dif. % Sept. 13 / Agos. 13	10/13	Dif. % Oct. 13 / Sept. 13	11/13	Dif. % Nov. 13 / Oct. 13
INGRESOS TRIBUTARIOS	99.171.690,15	-4,98%	106.103.642,55	6,99%	112.473.726,29	6,00%	109.449.000,78	-2,69%
Ingresos Brutos	24.572.748,34	-2,27%	24.776.761,63	0,83%	26.049.002,76	5,13%	24.573.759,11	-5,66%
Convenio Multilateral	67.528.564,67	-4,86%	73.134.731,61	8,30%	75.310.516,14	2,98%	75.759.205,47	0,60%
Sellos	6.954.606,86	-15,52%	8.155.279,66	17,26%	8.086.967,09	-0,84%	8.698.348,11	7,56%
Inmobiliario Rural	115.770,28	-%	36.869,65	-68,15%	3.027.240,30	8110,66%	417.688,09	-86,20%
OTROS INGRESOS	50.930.940,48	32,04%	47.798.180,38	-6,15%	59.286.038,79	24,03%	68.796.507,49	16,04%
TVPP OTRAS INDUSTRIAS	49.980.364,97	39,67%	46.160.479,20	-7,64%	57.888.717,54	25,41%	68.157.533,22	17,74%
TVPP PESQUERAS	478.380,98	-79,10%	1.139.776,40	138,26%	1.025.124,95	-10,06%	315.574,12	-69,22%
Multas	243.297,87	15,34%	284.454,44	16,92%	196.541,40	-30,91%	108.564,30	-44,76%
Otros Ingresos	228.896,66	-20,00%	213.470,34	-6,74%	175.654,90	-17,71%	214.835,85	22,31%
FONDO DE FINANCIAMIENTO	15.504.229,70	21,26%	16.346.605,75	5,43%	16.298.126,43	-0,30%	11.969.053,83	-26,56%
FONDO SOCIAL	44.029,29	-%	60.776,45	38,04%	851,88	-98,60%	9.112,75	969,72%
FONDO DE SOLVENCIA SOCIAL	50.040,47	-64,56%	23.735,18	-52,57%	63.331,35	166,82%	-	-100,00%
TOTAL	165.700.930,09	6,27%	170.332.940,31	2,80%	188.122.074,74	10,44%	190.223.674,85	1,12%

CONCEPTO	12/13	Dif. % Dic 13 / Novi. 13
INGRESOS TRIBUTARIOS	118.955.126,78	8,69%
Ingresos Brutos	25.580.385,88	4,10%
Convenio Multilateral	86.553.342,02	14,25%
Sellos	6.782.820,74	-22,02%
Inmobiliario Rural	38.578,14	-90,76%
OTROS INGRESOS	56.577.159,98	-17,76%
TVPP OTRAS INDUSTRIAS	55.738.003,55	-18,22%
TVPP PESQUERAS	505.937,98	60,32%
Multas	165.457,40	52,40%
Otros Ingresos	167.761,05	-21,91%
FONDO DE FINANCIAMIENTO	15.502.168,55	29,52%
FONDO SOCIAL	26.932,82	195,55%
FONDO DE SOLVENCIA SOCIAL	53.750,43	-
TOTAL	191.115.138,56	0,47%

MARCELO G. BERNALDO
Subdir. Gral. Dist. Ushuaia
Dirección General de Rentas
Provincia del Fuero A...



Provincia de Tierra del Fuego,
Antártida e Islas del Atlántico Sur
República Argentina
MINISTERIO DE ECONOMIA
DIRECCION GENERAL DE RENTAS



Nota N° 83 /2014

Letra D.G.R.

USHUAIA,

10 FEB 2014

SUBSECRETARIA DE GESTION
MINISTERIO DE ECONOMIA

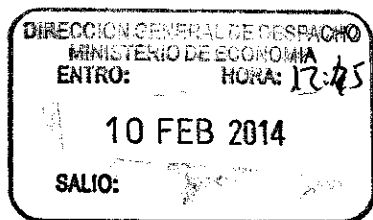
Se eleva por disposición del Secretario de Ingresos Públicos y Coordinación Fiscal la información requerida por la Cámara Legislativa.

Esta Dirección de toda la información requerida eleva la información referida en el punto d) del artículo 1° de la Resolución N° 77/13.

d) *Análisis de evolución de los recursos fiscales por cada concepto en virtud de las modificaciones tributarias aprobadas.*

Se adjunta a la presente cuadros en los cuales se efectúa una comparación de los diferentes recursos recaudados y en los que se puede observar el incremento de los mismos en relación al mismo mes del periodo fiscal anterior (por ejemplo enero de 2013 contra Enero de 2012) y la comparación de cada uno de los meses del año 2013 contra el mes inmediato anterior (por ejemplo Enero de 2014 contra Diciembre de 2013).


A su consideración.




C.P. Mariela L. SIFON
Directora General
DIRECCION GENERAL DE RENTAS
Prov. de Tierra del Fuego A.e.I.A.S.



DIRECCION GENERAL DE RENTAS
DEPARTAMENTO CONTABLE
RECAUDACION PROVINCIAL



CONCEPTO	01/14			02/14			03/14		
	01/13	Dif. % Ene. 14 / Ene. 13		02/13	Dif. % Feb. 14 / Feb. 13		03/13	Dif. % Mar. 14 / Mar. 13	
INGRESOS TRIBUTARIOS	123.600.650,14	82.566.954,67	49,70%						
Ingresos Brutos	28.329.084,65	22.729.982,33	24,63%						
Convenio Multilateral	84.206.789,58	54.686.774,05	53,98%						
Sellos	10.975.780,73	5.142.399,67	113,44%						
Inmobiliario Rural	88.995,18	7.798,62	1041,17%						
OTROS INGRESOS	41.321.485,97	31.117.981,30	32,79%						
TVPP OTRAS INDUSTRIAS	39.914.788,89	29.196.155,47	36,71%						
TVPP PESQUERAS	1.106.931,39	1.651.757,05	-32,98%						
Multas	230.061,03	149.973,79	53,40%						
Otros Ingresos	69.704,66	120.094,99	-41,96%						
FONDO DE FINANCIAMIENTO	23.734.112,43	20.054,92	-%						
FONDO SOCIAL	66.084,71	888,08	7341,30%						
FONDO DE SOLVENCIA SOCIAL	0,00	2.252,84	-100,00%						
TOTAL	188.722.333,25	113.708.131,81	65,97%						


C.P. Marieta L. SIFON
Directora General
DIRECCION GENERAL DE RENTAS
Prov. de Tierra del Fuego A.s.I.A.S.




DIRECCION GENERAL DE RENTAS
DEPARTAMENTO CONTABLE
RECAUDACION PROVINCIAL



ANALISIS CON MES ANTERIOR

CONCEPTO	12/13	01/14	Dif. % Ene. 14 / Dic. 13	02/14	Dif. % Feb. 14 / Ene. 14	03/14	Dif. % Mar. 14 / Feb. 14
INGRESOS TRIBUTARIOS	118.955.126,78	123.600.650,14	3,91%				
Ingresos Brutos	25.580.385,88	28.329.084,65	10,75%				
Convenio Multilateral	86.553.342,02	84.206.789,58	-2,71%				
Sellos	6.782.820,74	10.975.780,73	61,82%				
Inmobiliario Rural	38.578,14	88.995,18	-%				
OTROS INGRESOS	56.577.159,98	41.321.485,97	-26,96%				
TVPP OTRAS INDUSTRIAS	55.738.003,55	39.914.788,89	-28,39%				
TVPP PESQUERAS	505.937,98	1.106.931,39	118,79%				
Multas	165.457,40	230.061,03	39,05%				
Otros Ingresos	167.761,05	69.704,66	-58,45%				
FONDO DE FINANCIAMIENTO	15.502.168,55	23.734.112,43	53,10%				
FONDO SOCIAL	26.932,82	66.084,71	145,37%				
FONDO DE SOLVENCIA SOCIAL	53.750,43	0,00	-100,00%				
TOTAL	191.115.138,56	188.722.333,25	-1,25%				


C.P. Mariela L. SIFON
Directora General
DIRECCION GENERAL DE RENTAS
Prov. de Tierra del Fuego A.e.I.A.S.



Provincia de Tierra del Fuego, Antártida
e Islas del Atlántico Sur
República Argentina

SECRETARIA LEGISLATIVA
27 MAR 2014
MESA DE ENTRADA
N° 044 Hs. FIRMA

254 25 MAR 2014 12:30
[Handwritten signature]

NOTA N° 056
GOB

USHUAIA, 25 MAR. 2014

SEÑOR PRESIDENTE:

Tengo el agrado de dirigirme a Usted en mi carácter de Gobernadora de la Provincia de Tierra del Fuego, Antártida e Islas del Atlántico Sur, con el objeto de remitirle en contestación al requerimiento mensual efectuado mediante la Resolución de la Cámara Legislativa de la Provincia N° 77/13, dada en la Sesión Ordinaria del 18 de abril de 2013, la Nota SUB-GESTIÓN-M.E. N° 112/14 suscripta por la Sra. Subsecretaria de Gestión del Ministerio de Economía, con la documentación allí indicada.

Asimismo, y en conformidad con lo dispuesto en la Ley Pcial. N° 650, se acompaña soporte informático conteniendo la información suministrada.

Sin otro particular, saludo al Señor Presidente de la Legislatura Provincial, con atenta y distinguida consideración.

[Handwritten signature]
María Fabiana Ríos
GOBERNADORA
Provincia de Tierra del Fuego,
Antártida e Islas del Atlántico Sur

AL SEÑOR PRESIDENTE
DE LA LEGISLATURA PROVINCIAL
Dn. Roberto Luis CROCIANELLI
S/D

*Pase a Secretaría Legislativa
a sus efectos.*

[Handwritten signature]
Juan Felipe RODRIGUEZ
Vice-Presidente 1°
a cargo de la Presidencia
Poder Legislativo




Provincia de Tierra del Fuego, Antártida
e Islas del Atlántico Sur
República Argentina

SECRETARIA LEGAL Y TECNICA

GOBIERNO DE TIERRA DEL FUEGO
ANTÁRTIDA E ISLAS DEL ATLÁNTICO SUR
MINISTERIO JEFE DE GABINETE

ENTRO: *[Signature]* HORA: —
10 MAR 2014

HORA: 13:05
AR. 13 MAR 2014



Cde. Resolución Legislativa N° 77/13

USHUAIA, 10 MAR 2014

SEÑOR MINISTRO JEFE DE GABINETE:

Remito respuesta a lo solicitado por la Legislatura Provincial mediante la Resolución N° 77/13 dada en la Sesión Ordinaria del día 18 de Abril de 2013, consistente en Nota SUB. GESTIÓN – M.E. N° 112/14, suscripta por la Sra. Subsecretaria de Gestión dependiente del Ministerio de Economía, con la documentación allí indicada y, adjuntando soporte informático.

Finalmente, correspondería elevar la documentación a la Señora Gobernadora para que proceda a remitirla a la Legislatura de la Provincia, en razón de lo cual se acompaña la nota que sería del caso emitir.

INFORME S.L y T N° 545 /14

SEÑOR

ENTRO: 13 MAR. 2014 *Rosa*

HORA: 13:20 REGISTRO N° 4123

Dra. Lella Eleonora GIADÁS
Secretaria Legal Técnica

r/c pese a la Señora Gobernadora

INF. N° 23/14
LETRA: S.C.G. (SG)
13 MAR 2014

[Signature]
Lisandro FONRABONA
Secretario de
Coordinación de Gabinete
Jefatura Gabinete

"Las Islas Malvinas, Georgias y Sandwich del Sur son y serán Argentinas"




**LA LEGISLATURA DE LA PROVINCIA DE TIERRA DEL FUEGO,
ANTÁRTIDA E ISLAS DEL ATLÁNTICO SUR**

RESUELVE:

Artículo 1º. - Solicitar al Poder Ejecutivo que, a través del señor Ministro de Economía Licenciado. Osvaldo MONTI, se remita a esta Cámara en forma urgente la información acumulada y consolidada al 31 de marzo de 2013, y mensualmente durante el presente ejercicio presupuestario, que se detalla a continuación:

- a) Ejecución Devengado Presupuestaria Gastos e Inversiones Ejercicio Financiero 2013, acumulada al 31/3/13 y mensual (Objeto y Jurisdicción);
- b) Ejecución de Ingresos (Percibido) con detalle de recursos nacionales y provinciales acumulada al 31/3/13 y mensual;
- c) Balance Financiero de Recursos, Gastos e Inversiones, Financiamiento (Aplicaciones / Financiamiento) y Resultados (déficit/superávit) al 31/3/13;
- d) Análisis de evolución de los recursos fiscales por cada concepto en virtud de las modificaciones tributarias aprobadas;
- e) Detalle de recursos de coparticipación de recursos nacionales y regalías hidrocarburíferas;
- f) Informe Mensual sobre el estado de deuda flotante y consolidada;
- g) Estado Mensual de Situación del Tesoro, y detalle de saldos por cada cuenta corriente, caja de ahorro o plazo fijo; y especificación de las cuentas especiales de afectación específica;
- h) Informe sobre ejecución de Gastos en personal, Liquidaciones de haberes mensuales por categoría o jurisdicción, cantidad de agentes y evolución de cargos comparado con el año anterior;

LA LEGISLATURA DE LA PROVINCIA DE TIERRA DEL FUEGO,
ANTÁRTIDA E ISLAS DEL ATLÁNTICO SUR



RESUELVE:

- i) Proyección del gasto en personal en virtud de los aumentos acordados para el presente año;
- j) Informe sobre los recursos percibidos y retenidos del Fondo de Financiamiento de Servicios Sociales;
- k) Detalle de transferencias de gastos figurativos por jurisdicción y saldos de transferencias de gastos figurativos sobre presupuesto 2012; y
- l) Detalle de saldos pendientes de transferencias por coparticipación municipal.

Artículo 2º. - Regístrese, comuníquese y archívese.

DADA EN SESIÓN ORDINARIA DEL DÍA 18 DE ABRIL DE 2013.

RESOLUCIÓN Nº 077 /13



Provincia de Tierra del Fuego,
Antártida e Islas del Atlántico Sur
República Argentina

MINISTERIO DE ECONOMÍA

"2014 - Año de Homenaje al Almirante Guillermo Brown,
en el Bicentenario del Combate Naval de Montevideo"



NOTA N° 112 /14.
Letra: SUB. GESTIÓN – M.E.

USHUAIA, 28 FEB 2014


SEÑORA SECRETARIA LEGAL Y TÉCNICA:


Por disposición del Sr. Ministro de Economía, me dirijo a Ud. en relación al requerimiento mensual efectuado mediante Nota S.L. y T. N° 270/13, referente a la Resolución de la Legislatura Provincial N° 77/13, según detalle:

Resolución N° 77/13: En respuesta, se eleva en referencia al Artículo 1°:

- Informe de solicitud de requerimiento letra SUB. GESTIÓN – M.E N° 229/13.
- Notas letra D.G.R. N° 820/13, N° 890/13, N° 25/14 y N° 83/14, mediante la cual la Sra. Directora General de Rentas, informa el análisis de evolución de los recursos fiscales por cada concepto en virtud de las modificaciones tributarias aprobadas hasta el 31/01/2014.
- Nota letra T.G.P. N° 960/13, mediante la cual la Sra. Tesorera General, eleva información referente al listado con saldos de cuentas escriturales (Fondos con afectación específica) y Nomina de cuentas bancarias con sus respectivos saldos, al 30/11/2013 y mediante Nota letra T.G.P. N° 169/14 informa el cierre al 31/12/2013.
- Nota letra D.G.P. N° 222/13, N° 256/13 y Nota S.P. y P. N° 01/14, suscripta por el Sr. Secretario de Presupuesto, mediante la cual se eleva información referente a la ejecución de Gastos y Recursos al 31/12/2013 (inclusive).

Sin otro particular, saludo a Ud. muy atentamente.




Ing. Cintia A. AGUADO
Subsecretaria de Gestión
Ministerio de Economía



Provincia de Tierra del Fuego
Antártida e Islas del Atlántico Sur
República Argentina

DIRECCION GENERAL DE RENTAS

"2013 – Año del Bicentenario de la Asamblea General Constituyente"



Nota N° 820 /13
Letra: D.G.R.
08 NOV 2013

USHUAIA,

SUBSECRETARIA DE GESTIÓN
MINISTERIO DE ECONOMIA

Se eleva por disposición del Secretario de Ingresos Públicos y Coordinación Fiscal la información requerida por la Cámara Legislativa.


Esta Dirección de toda la información requerida eleva la información referida en el punto d) del artículo 1° de la Resolución N° 77/13.

d) *Análisis de evolución de los recursos fiscales por cada concepto en virtud de las modificaciones tributarias aprobadas.*

Se adjunta a la presente cuadros en los cuales se efectúa una comparación de los diferentes recursos recaudados y en los que se puede observar el incremento de los mismos en relación al mismo mes del periodo fiscal anterior (por ejemplo enero de 2013 contra Enero de 2012) y la comparación de cada uno de los meses del año 2013 contra el mes inmediato anterior (por ejemplo Enero de 2013 contra Diciembre de 2012).

Asimismo se ha efectuado la comparación trimestral, semestralmente y saldo acumulado del ejercicio 2013 contra el ejercicio 2012.

A su consideración.




C.P. Mariela L. SIFON
Directora General
DIRECCION GENERAL DE RENTAS
Prov. de Tierra del Fuego A.G.I.A.S.



DIRECCION GENERAL DE RENTAS
DEPARTAMENTO CONTABLE
RECAUDACION PROVINCIAL



ANALISIS CON MES ANTERIOR

CONCEPTO	12/12	01/13	Dif. % Ene. 13 / Dic. 12	02/13	Dif. % Feb. 13 / Ene. 13	03/13	Dif. % Mar. 13 / Feb. 13
INGRESOS TRIBUTARIOS	63.538.352,64	82.566.954,67	29,95%	79.374.620,07	-3,87%	70.441.087,48	-11,25%
Ingresos Brutos	18.446.670,80	22.729.982,33	23,22%	18.322.730,15	-19,39%	17.623.388,71	-3,82%
Convenio Multilateral	41.671.713,14	54.686.774,05	31,23%	58.226.978,33	6,47%	48.548.199,50	-16,62%
Sellos	3.419.968,70	5.142.399,67	50,36%	2.822.193,97	-45,12%	4.269.499,27	51,28%
Inmobiliario Rural	-	7.798,62	-%	2.717,62	-65,15%	-	-%
OTROS INGRESOS	41.815.015,70	31.117.981,30	-25,58%	20.203.501,83	-35,07%	23.509.991,28	16,37%
TVPP OTRAS INDUSTRIAS	40.342.089,06	29.196.155,47	-27,63%	18.635.526,80	-36,17%	21.560.772,92	15,70%
TVPP PESQUERAS	1.232.453,52	1.651.757,05	34,02%	331.068,44	-79,96%	1.539.618,19	365,05%
Multas	158.250,30	149.973,79	-5,23%	1.140.603,36	660,54%	191.623,83	-83,20%
Otros Ingresos	82.222,82	120.094,99	46,06%	96.303,23	-19,81%	217.976,34	126,34%
FONDO DE FINANCIAMIENTO	0,00	20.054,92	#DIV/0!	10.545.175,80	52481,49%	11.225.466,26	6,45%
FONDO SOCIAL	4.944,45	888,08	-82,04%	5.589,22	529,36%	-	-%
FONDO DE SOLVENCIA SOCIAL	4.740,62	2.252,84	-52,48%	697,67	-69,03%	22,65	-96,75%
TOTAL	105.363.053,41	113.708.131,81	7,92%	110.129.584,59	-3,15%	105.176.567,67	-4,50%

CONCEPTO	04/13	Dif. % Abr. 13 / Mar. 13	05/13	Dif. % May. 13 / Abr. 13	06/13	Dif. % Jun. 13 / May. 13	07/13	Dif. % Jul. 13 / Jun. 13
INGRESOS TRIBUTARIOS	89.224.550,54	#VALUE!	102.264.976,77	14,62%	92.628.698,04	-9,42%	104.372.406,83	12,68%
Ingresos Brutos	22.990.844,49	30,46%	21.216.454,40	-7,72%	22.679.962,92	6,90%	25.144.236,25	10,87%
Convenio Multilateral	60.828.249,01	25,29%	70.884.175,29	16,53%	63.081.850,02	-11,01%	70.976.500,04	12,51%
Sellos	5.405.457,04	26,61%	6.771.923,79	25,28%	6.719.541,74	-0,77%	8.232.701,30	22,52%
Inmobiliario Rural	-	-%	3.392.423,29	-%	147.343,36	-95,66%	18.969,24	-87,13%
OTROS INGRESOS	43.046.325,67	83,10%	37.420.477,17	-13,07%	42.751.752,57	14,25%	38.572.051,26	-9,78%
TVPP OTRAS INDUSTRIAS	40.014.119,19	85,59%	36.233.259,54	-9,45%	40.779.791,10	12,55%	35.785.557,39	-12,25%
TVPP PESQUERAS	2.210.118,24	43,55%	358.538,93	-83,78%	1.497.214,64	317,59%	2.289.429,08	52,91%
Multas	275.834,86	43,95%	680.069,06	146,55%	302.000,36	-55,59%	210.941,70	-30,15%
Otros Ingresos	546.253,38	150,60%	148.609,64	-72,79%	172.746,47	16,24%	286.123,09	65,63%
FONDO DE FINANCIAMIENTO	9.939.070,18	-11,46%	15.216.836,26	53,10%	13.524.433,13	-11,12%	12.786.010,65	-5,46%
FONDO SOCIAL	80.281,72	-%	13.206,42	-83,55%	22.546,71	70,73%	50.260,87	122,92%
FONDO DE SOLVENCIA SOCIAL	24.312,55	107240,18%	4.498,13	-81,50%	23.044,31	412,31%	141.196,15	512,72%
TOTAL	142.314.540,66	35,31%	154.919.994,75	8,86%	148.950.474,76	-3,85%	155.921.925,76	4,68%

CONCEPTO	08/13	Dif. % Agos 13 / Jul. 13	09/13	Dif. % Sept. 13 / Agos. 13	10/13	Dif. % Oct. 13 / Sept. 13
INGRESOS TRIBUTARIOS	99.171.690,15	-4,98%	106.103.642,55	6,99%	112.473.726,29	6,00%
Ingresos Brutos	24.572.748,34	-2,27%	24.776.761,63	0,83%	26.049.002,76	5,13%
Convenio Multilateral	67.528.564,67	-4,86%	73.134.731,61	8,30%	75.310.516,14	2,98%
Sellos	6.954.606,86	-15,52%	8.155.279,66	17,26%	8.086.967,09	-0,84%
Inmobiliario Rural	115.770,28	-%	36.869,65	-68,15%	3.027.240,30	8110,66%
OTROS INGRESOS	50.930.940,48	32,04%	47.798.180,38	-6,15%	59.286.038,79	24,03%
TVPP OTRAS INDUSTRIAS	49.980.364,97	39,67%	46.160.479,20	-7,64%	57.888.717,54	25,41%
TVPP PESQUERAS	478.380,98	-79,10%	1.139.776,40	138,26%	1.025.124,95	-10,06%
Multas	243.297,87	15,34%	284.454,44	16,92%	196.541,40	-30,91%
Otros Ingresos	228.896,66	-20,00%	213.470,34	-6,74%	175.654,90	-17,71%
FONDO DE FINANCIAMIENTO	15.504.229,70	21,26%	16.346.605,75	5,43%	16.298.126,43	-0,30%
FONDO SOCIAL	44.029,29	-%	60.776,45	38,04%	851,88	-98,60%
FONDO DE SOLVENCIA SOCIAL	50.040,47	-64,56%	23.735,18	-52,57%	63.331,35	166,82%
TOTAL	165.700.930,09	6,27%	170.332.940,31	2,80%	188.122.074,74	10,44%

[Handwritten signature]



DIRECCION GENERAL DE RENTAS
DEPARTAMENTO CONTABLE
RECAUDACION PROVINCIAL



TRIMESTRAL

CONCEPTO	ENE - MAR 13	ENE - MAR 12	Dif. % ENE-MAR 13 / ENE-MAR 12
INGRESOS TRIBUTARIOS	232.382.662,22	169.160.178,95	37,37%
Ingresos Brutos	58.676.101,19	46.199.864,40	27,00%
Convenio Multilateral	161.461.951,88	114.357.478,47	41,19%
Sellos	12.234.092,91	8.579.625,30	42,59%
Inmobiliario Rural	10.516,24	23.210,78	-54,69%
OTROS INGRESOS	74.831.474,41	70.353.601,54	6,36%
TVPP OTRAS INDUSTRIAS	69.392.455,19	66.513.822,14	4,33%
TVPP PESQUERAS	3.522.443,68	3.104.859,38	13,45%
Multas	1.482.200,98	520.958,34	184,51%
Otros Ingresos	434.374,56	213.961,68	103,02%
FONDO DE FINANCIAMIENTO	21.790.696,98	-	-%
FONDO SOCIAL	6.477,30	404.706,39	-98,40%
FONDO DE SOLVENCIA SOCIAL	2.973,16	2.035,07	46,10%
TOTAL	329.014.284,07	239.920.521,95	37,13%

SEMESTRAL

CONCEPTO	ENE - JUN 13	ENE - JUN 12	Dif. % ENE-JUN 13 / ENE-JUN 12
INGRESOS TRIBUTARIOS	516.500.887,57	347.142.977,10	48,79%
Ingresos Brutos	125.563.363,00	93.869.105,73	33,76%
Convenio Multilateral	356.256.226,20	237.946.510,92	49,72%
Sellos	31.131.015,48	15.287.926,01	103,63%
Inmobiliario Rural	3.550.282,89	39.434,44	8903,00%
OTROS INGRESOS	198.050.029,82	166.565.041,19	18,90%
TVPP OTRAS INDUSTRIAS	186.419.625,02	157.102.453,87	18,66%
TVPP PESQUERAS	7.588.315,49	7.759.843,35	-2,21%
Multas	2.740.105,26	1.068.863,87	156,36%
Otros Ingresos	1.301.984,05	633.880,10	105,40%
FONDO DE FINANCIAMIENTO	60.471.036,55	-	-%
FONDO SOCIAL	122.512,15	446.377,00	-72,55%
FONDO DE SOLVENCIA SOCIAL	54.828,15	8.305,55	560,14%
TOTAL RECAUDADO	775.199.294,24	514.162.700,84	50,77%

ACUMULADO

CONCEPTO	ENE - SEPT 13	ENE - SEPT 12	Dif. % ENE-SEPT 13 / ENE-SEPT 12
INGRESOS TRIBUTARIOS	826.148.627,10	538.540.791,13	53,41%
Ingresos Brutos	200.057.109,22	145.967.236,61	37,06%
Convenio Multilateral	567.896.022,52	371.713.920,48	52,78%
Sellos	54.473.603,30	20.805.351,05	161,82%
Inmobiliario Rural	3.721.892,06	54.282,99	6756,46%
OTROS INGRESOS	335.351.201,94	275.765.668,10	21,61%
TVPP OTRAS INDUSTRIAS	318.346.026,58	259.428.682,52	22,71%
TVPP PESQUERAS	11.495.901,95	12.954.790,84	-11,26%
Multas	3.478.799,27	1.519.849,77	128,89%
Otros Ingresos	2.030.474,14	1.862.344,97	9,03%
FONDO DE FINANCIAMIENTO	105.107.882,65	-	-%
FONDO SOCIAL	277.578,76	465.550,04	-40,38%
FONDO DE SOLVENCIA SOCIAL	269.799,95	41.125,91	556,03%
TOTAL RECAUDADO	1.267.155.090,40	814.813.135,18	55,51%

ACUMULADO

CONCEPTO	ENE - OCT 13	ENE - OCT 12	Dif. % ENE-OCT13 / ENE-OCT 12
INGRESOS TRIBUTARIOS	938.622.353,39	609.386.448,06	54,03%
Ingresos Brutos	226.106.111,98	166.395.256,00	35,88%
Convenio Multilateral	643.206.538,66	418.744.207,09	53,60%
Sellos	62.560.570,39	24.190.038,40	158,62%
Inmobiliario Rural	6.749.132,36	56.946,57	11751,69%
OTROS INGRESOS	394.637.240,73	311.723.498,32	26,60%
TVPP OTRAS INDUSTRIAS	376.234.744,12	294.152.484,94	27,90%
TVPP PESQUERAS	12.521.026,90	13.913.349,54	-10,01%
Multas	3.675.340,67	1.710.759,01	114,84%
Otros Ingresos	2.206.129,04	1.946.904,83	13,31%
FONDO DE FINANCIAMIENTO	121.406.009,08	-	-%
FONDO SOCIAL	278.430,64	469.704,07	-40,72%
FONDO DE SOLVENCIA SOCIAL	333.131,30	53.998,71	516,92%
TOTAL RECAUDADO	1.455.277.165,14	921.633.649,16	57,90%



Provincia de Tierra del Fuego,
Antártida e Islas del Atlántico Sur
República Argentina
MINISTERIO DE ECONOMIA
DIRECCION GENERAL DE RENTAS

"2013 - Año del Bicentenario de la asamblea General Constituyente de 1813"



Nota N° 890 /2013

Letra D.G.R.

USHUAIA,

09 DIC 2013

SUBSECRETARIA DE GESTION
MINISTERIO DE ECONOMIA

Se eleva por disposición del Secretario de Ingresos Públicos y Coordinación Fiscal la información requerida por la Cámara Legislativa.


Esta Dirección de toda la información requerida eleva la información referida en el punto d) del artículo 1° de la Resolución N° 77/13.

d) *Análisis de evolución de los recursos fiscales por cada concepto en virtud de las modificaciones tributarias aprobadas.*

Se adjunta a la presente cuadros en los cuales se efectúa una comparación de los diferentes recursos recaudados y en los que se puede observar el incremento de los mismos en relación al mismo mes del periodo fiscal anterior (por ejemplo enero de 2013 contra Enero de 2012) y la comparación de cada uno de los meses del año 2013 contra el mes inmediato anterior (por ejemplo Enero de 2013 contra Diciembre de 2012).

Asimismo se ha efectuado la comparación trimestral, semestral y saldo acumulado del ejercicio 2013 contra el ejercicio 2012.

A su consideración.




C.P. Mariela L. SIFON
Directora General
DIRECCION GENERAL DE RENTAS
Prov. de Tierra del Fuego A.E.I.A.S.



DIRECCION GENERAL DE RENTAS
DEPARTAMENTO CONTABLE
RECAUDACION PROVINCIAL



ANALISIS CON MES ANTERIOR

CONCEPTO	12/12	01/13	Dif. % Ene. 13 / Dic. 12	02/13	Dif. % Feb. 13 / Ene. 13	03/13	Dif. % Mar. 13 / Feb. 13
INGRESOS TRIBUTARIOS	63.538.352,64	82.566.954,67	29,95%	79.374.620,07	-3,87%	70.441.087,48	-11,25%
Ingresos Brutos	18.446.670,80	22.729.982,33	23,22%	18.322.730,15	-19,39%	17.623.388,71	-3,82%
Convenio Multilateral	41.671.713,14	54.686.774,05	31,23%	58.226.978,33	6,47%	48.548.199,50	-16,62%
Sellos	3.419.968,70	5.142.399,67	50,36%	2.822.193,97	-45,12%	4.269.499,27	51,28%
Inmobiliario Rural	-	7.798,62	-%	2.717,62	-65,15%	-	-%
OTROS INGRESOS	41.815.015,70	31.117.981,30	-25,58%	20.203.501,83	-35,07%	23.509.991,28	16,37%
TVPP OTRAS INDUSTRIAS	40.342.089,06	29.196.155,47	-27,63%	18.635.526,80	-36,17%	21.560.772,92	15,70%
TVPP PESQUERAS	1.232.453,52	1.651.757,05	34,02%	331.068,44	-79,96%	1.539.618,19	365,05%
Multas	158.250,30	149.973,79	-5,23%	1.140.603,36	660,54%	191.623,83	-83,20%
Otros Ingresos	82.222,82	120.094,99	46,06%	96.303,23	-19,81%	217.976,34	126,34%
FONDO DE FINANCIAMIENTO	0,00	20.054,92	#DIV/0!	10.545.175,80	52481,49%	11.225.466,26	6,45%
FONDO SOCIAL	4.944,45	888,08	-82,04%	5.589,22	529,36%	-	-%
FONDO DE SOLVENCIA SOCIAL	4.740,62	2.252,84	-52,48%	697,67	-89,03%	22,65	-96,75%
TOTAL	105.363.053,41	113.708.131,81	7,92%	110.129.584,59	-3,15%	105.176.567,67	-4,50%


CONCEPTO	04/13	Dif. % Abr. 13 / Mar. 13	05/13	Dif. % May. 13 / Abr. 13	06/13	Dif. % Jun. 13 / May. 13	07/13	Dif. % Jul. 13 / Jun. 13
INGRESOS TRIBUTARIOS	89.224.550,54	26,67%	102.264.976,77	14,62%	92.628.698,04	-9,42%	104.372.406,83	12,68%
Ingresos Brutos	22.990.844,49	30,46%	21.216.454,40	-7,72%	22.679.962,92	6,90%	25.144.236,25	10,87%
Convenio Multilateral	60.828.249,01	25,29%	70.884.175,29	16,53%	63.081.850,02	-11,01%	70.976.500,04	12,51%
Sellos	5.405.457,04	26,61%	6.771.923,79	25,28%	6.719.541,74	-0,77%	8.232.701,30	22,52%
Inmobiliario Rural	-	-%	3.392.423,29	-%	147.343,36	-95,66%	18.969,24	-87,13%
OTROS INGRESOS	43.046.325,67	83,10%	37.420.477,17	-13,07%	42.751.752,57	14,25%	38.572.051,26	-9,78%
TVPP OTRAS INDUSTRIAS	40.014.119,19	85,59%	36.233.259,54	-9,45%	40.779.791,10	12,55%	35.785.557,39	-12,25%
TVPP PESQUERAS	2.210.118,24	43,55%	358.538,93	-83,78%	1.497.214,64	317,59%	2.289.429,08	52,91%
Multas	275.834,86	43,95%	680.069,06	146,55%	302.000,36	-55,59%	210.941,70	-30,15%
Otros Ingresos	546.253,38	150,60%	148.609,64	-72,79%	172.746,47	16,24%	286.123,09	65,63%
FONDO DE FINANCIAMIENTO	9.939.070,18	-11,46%	15.216.836,26	53,10%	13.524.433,13	-11,12%	12.786.010,65	-5,46%
FONDO SOCIAL	80.281,72	-%	13.206,42	-83,55%	22.546,71	70,73%	50.260,87	122,92%
FONDO DE SOLVENCIA SOCIAL	24.312,55	107240,18%	4.498,13	-81,50%	23.044,31	412,31%	141.196,15	512,72%
TOTAL	142.314.540,66	35,31%	154.919.994,75	8,86%	148.950.474,76	-3,85%	155.921.925,76	4,68%

CONCEPTO	08/13	Dif. % Agos 13 / Jul. 13	09/13	Dif. % Sept. 13 / Agos. 13	10/13	Dif. % Oct. 13 / Sept. 13	11/13	Dif. % Nov. 13 / Oct. 13
INGRESOS TRIBUTARIOS	99.171.690,15	-4,98%	106.103.642,55	6,99%	112.473.726,29	6,00%	109.449.000,78	-2,69%
Ingresos Brutos	24.572.748,34	-2,27%	24.776.761,63	0,83%	26.049.002,76	5,13%	24.573.759,11	-5,66%
Convenio Multilateral	67.528.564,67	-4,86%	73.134.731,61	8,30%	75.310.516,14	2,98%	75.759.205,47	0,60%
Sellos	6.954.606,86	-15,52%	8.155.279,66	17,26%	8.086.967,09	-0,84%	8.698.348,11	7,56%
Inmobiliario Rural	115.770,28	-%	36.869,65	-68,15%	3.027.240,30	8110,66%	417.688,09	-86,20%
OTROS INGRESOS	50.930.940,48	32,04%	47.798.180,38	-6,15%	59.286.038,79	24,03%	68.796.507,49	16,04%
TVPP OTRAS INDUSTRIAS	49.980.364,97	39,67%	46.160.479,20	-7,64%	57.888.717,54	25,41%	68.157.533,22	17,74%
TVPP PESQUERAS	478.380,98	-79,10%	1.139.776,40	138,26%	1.025.124,95	-10,06%	315.574,12	-69,22%
Multas	243.297,87	15,34%	284.454,44	16,92%	196.541,40	-30,91%	108.564,30	-44,76%
Otros Ingresos	228.896,66	-20,00%	213.470,34	-6,74%	175.654,90	-17,71%	214.835,85	22,31%
FONDO DE FINANCIAMIENTO	15.504.229,70	21,26%	16.346.605,75	5,43%	16.298.126,43	-0,30%	11.969.053,83	-26,56%
FONDO SOCIAL	44.029,29	-%	60.776,45	38,04%	851,88	-98,60%	9.112,75	969,72%
FONDO DE SOLVENCIA SOCIAL	50.040,47	-64,56%	23.735,18	-52,57%	63.331,35	166,82%	-	-100,00%
TOTAL	165.700.930,09	6,27%	170.332.940,31	2,80%	188.122.074,74	10,44%	190.223.674,85	1,12%

[Handwritten Signature]
C.E. Manteña L. SFON
Directora General
DIRECCION GENERAL DE RENTAS
Prov. de Tierra del Fuego A.e.I.A.S.



DIRECCION GENERAL DE RENTAS
DEPARTAMENTO CONTABLE
RECAUDACION PROVINCIAL



TRIMESTRAL

CONCEPTO	ENE - MAR 13	ENE - MAR 12	Dif. % ENE-MAR 13 / ENE-MAR 12
INGRESOS TRIBUTARIOS	232.382.662,22	169.160.178,95	37,37%
Ingresos Brutos	58.676.101,19	46.199.864,40	27,00%
Convenio Multilateral	161.461.951,88	114.357.478,47	41,19%
Sellos	12.234.092,91	8.579.625,30	42,59%
Inmobiliario Rural	10.516,24	23.210,78	-54,69%
OTROS INGRESOS	74.831.474,41	70.353.601,54	6,36%
TVPP OTRAS INDUSTRIAS	69.392.455,19	66.513.822,14	4,33%
TVPP PESQUERAS	3.522.443,68	3.104.859,38	13,45%
Multas	1.482.200,98	520.958,34	184,51%
Otros Ingresos	434.374,56	213.961,68	103,02%
FONDO DE FINANCIAMIENTO	21.790.696,98	-	-%
FONDO SOCIAL	6.477,30	404.706,39	-98,40%
FONDO DE SOLVENCIA SOCIAL	2.973,16	2.035,07	46,10%
TOTAL	329.014.284,07	239.820.521,95	37,13%

SEMESTRAL

CONCEPTO	ENE - JUN 13	ENE - JUN 12	Dif. % ENE-JUN 13 / ENE-JUN 12
INGRESOS TRIBUTARIOS	516.500.887,57	347.142.977,10	48,79%
Ingresos Brutos	125.563.363,00	93.869.105,73	33,76%
Convenio Multilateral	356.256.226,20	237.946.510,92	49,72%
Sellos	31.131.015,48	15.287.926,01	103,63%
Inmobiliario Rural	3.550.282,89	39.434,44	8903,00%
OTROS INGRESOS	198.050.029,82	166.565.041,19	18,90%
TVPP OTRAS INDUSTRIAS	186.419.625,02	157.102.453,87	18,66%
TVPP PESQUERAS	7.588.315,49	7.759.843,35	-2,21%
Multas	2.740.105,26	1.068.863,87	156,36%
Otros Ingresos	1.301.984,05	633.880,10	105,40%
FONDO DE FINANCIAMIENTO	60.471.036,55	-	-%
FONDO SOCIAL	122.512,15	446.377,00	-72,55%
FONDO DE SOLVENCIA SOCIAL	54.828,15	8.305,55	560,14%
TOTAL RECAUDADO	775.199.294,24	514.162.700,84	50,77%

ACUMULADO

CONCEPTO	ENE - SEPT 13	ENE - SEPT 12	Dif. % ENE-SEPT 13 / ENE-SEPT 12
INGRESOS TRIBUTARIOS	826.148.627,10	538.540.791,13	53,41%
Ingresos Brutos	200.057.109,22	145.967.236,61	37,06%
Convenio Multilateral	567.896.022,52	371.713.920,48	52,78%
Sellos	54.473.603,30	20.805.351,05	161,82%
Inmobiliario Rural	3.721.892,06	54.282,99	6756,46%
OTROS INGRESOS	335.351.201,94	275.765.668,10	21,61%
TVPP OTRAS INDUSTRIAS	318.346.026,58	259.428.682,52	22,71%
TVPP PESQUERAS	11.495.901,95	12.954.790,84	-11,26%
Multas	3.478.799,27	1.519.849,77	128,89%
Otros Ingresos	2.030.474,14	1.862.344,97	9,03%
FONDO DE FINANCIAMIENTO	105.107.882,65	-	-%
FONDO SOCIAL	277.578,76	465.550,04	-40,38%
FONDO DE SOLVENCIA SOCIAL	269.799,95	41.125,91	556,03%
TOTAL RECAUDADO	1.267.155.090,40	814.813.135,18	55,51%

ACUMULADO

CONCEPTO	ENE - NOV 13	ENE - NOV 12	Dif. % ENE-NOV 13 / ENE-NOV 12
INGRESOS TRIBUTARIOS	1.048.071.354,17	679.932.213,17	54,14%
Ingresos Brutos	250.679.871,09	186.217.952,46	34,62%
Convenio Multilateral	718.965.744,13	466.878.614,25	53,99%
Sellos	71.258.918,50	26.778.272,30	166,11%
Inmobiliario Rural	7.166.820,45	57.374,16	12391,37%
OTROS INGRESOS	463.433.748,22	353.575.116,32	31,07%
TVPP OTRAS INDUSTRIAS	444.392.277,34	334.550.105,61	32,83%
TVPP PESQUERAS	12.836.601,02	14.982.194,47	-14,32%
Multas	3.783.904,97	1.847.953,98	104,76%
Otros Ingresos	2.420.964,89	2.194.862,26	10,30%
FONDO DE FINANCIAMIENTO	133.375.062,91	-	-%
FONDO SOCIAL	287.543,39	481.188,17	-40,24%
FONDO DE SOLVENCIA SOCIAL	333.131,30	59.788,76	457,18%
TOTAL RECAUDADO	1.645.500.839,99	1.034.048.306,42	59,13%

[Firma]
C.E. Mariela L. SIFON
Directora General
DIRECCION GENERAL DE RENTAS
Prov. de Tierra del Fuego A.G.I.A.S.



Provincia de Tierra del Fuego
Antártida e Islas del Atlántico Sur
República Argentina

=====

DIRECCION GENERAL DE RENTAS



Nota N° 25 /14
Letra: D.G.R.

USHUAIA, 14 ENE 2014

SUBSECRETARIA DE GESTIÓN
MINISTERIO DE ECONOMIA

Se eleva por disposición del Secretario de Ingresos Públicos y Coordinación Fiscal la información requerida por la Cámara Legislativa.


Esta Dirección de toda la información requerida eleva la información referida en el punto d) del artículo 1° de la Resolución N° 77/13.

d) *Análisis de evolución de los recursos fiscales por cada concepto en virtud de las modificaciones tributarias aprobadas.*

Se adjunta a la presente cuadros en los cuales se efectúa una comparación de los diferentes recursos recaudados y en los que se puede observar el incremento de los mismos en relación al mismo mes del periodo fiscal anterior (por ejemplo enero de 2013 contra Enero de 2012) y la comparación de cada uno de los meses del año 2013 contra el mes inmediato anterior (por ejemplo Enero de 2013 contra Diciembre de 2012).

Asimismo se ha efectuado la comparación trimestral, semestralmente y saldo acumulado del ejercicio 2013 contra el ejercicio 2012.

A su consideración.



[Firma manuscrita]

GERRAVALLO Daniel A.
Subsecretario de Ingresos Públicos y Coordinación Fiscal
DIRECCION GENERAL DE RENTAS
Provincia de Tierra del Fuego, A. E. L. A. C.



DIRECCION GENERAL DE RENTAS
DEPARTAMENTO CONTABLE
RECAUDACION PROVINCIAL



TRIMESTRAL

CONCEPTO	ENE - MAR 13	ENE - MAR 12	Dif. % ENE-MAR 13 / ENE-MAR 12
INGRESOS TRIBUTARIOS	232.382.662,22	169.160.178,95	37,37%
Ingresos Brutos	58.676.101,19	46.199.864,40	27,00%
Convenio Multilateral	161.461.951,88	114.357.478,47	41,19%
Sellos	12.234.092,91	8.579.625,30	42,59%
Inmobiliario Rural	10.516,24	23.210,78	-54,69%
OTROS INGRESOS	74.831.474,41	70.353.601,54	6,36%
TVPP OTRAS INDUSTRIAS	69.392.455,19	66.513.822,14	4,33%
TVPP PESQUERAS	3.522.443,68	3.104.859,38	13,45%
Multas	1.482.200,98	520.958,34	184,51%
Otros Ingresos	434.374,56	213.961,68	103,02%
FONDO DE FINANCIAMIENTO	21.790.696,98	-	-%
FONDO SOCIAL	6.477,30	404.706,39	-98,40%
FONDO DE SOLVENCIA SOCIAL	2.973,16	2.035,07	46,10%
TOTAL	329.014.284,07	239.920.521,95	37,13%

SEMESTRAL

CONCEPTO	ENE - JUN 13	ENE - JUN 12	Dif. % ENE-JUN 13 / ENE-JUN 12
INGRESOS TRIBUTARIOS	516.500.887,57	347.142.977,10	48,79%
Ingresos Brutos	125.563.363,00	93.869.105,73	33,76%
Convenio Multilateral	356.256.226,20	237.946.510,92	49,72%
Sellos	31.131.015,48	15.287.926,01	103,63%
Inmobiliario Rural	3.550.282,89	39.434,44	8903,00%
OTROS INGRESOS	198.050.029,82	166.565.041,19	18,90%
TVPP OTRAS INDUSTRIAS	186.419.625,02	157.102.453,87	18,66%
TVPP PESQUERAS	7.588.315,49	7.759.843,35	-2,21%
Multas	2.740.105,26	1.068.863,87	156,36%
Otros Ingresos	1.301.984,05	633.880,10	105,40%
FONDO DE FINANCIAMIENTO	60.471.036,55	-	-%
FONDO SOCIAL	122.512,15	446.377,00	-72,55%
FONDO DE SOLVENCIA SOCIAL	54.828,15	8.305,55	560,14%
TOTAL RECAUDADO	775.199.294,24	514.162.700,84	50,77%

ACUMULADO

CONCEPTO	ENE - SEPT 13	ENE - SEPT 12	Dif. % ENE-SEPT 13 / ENE-SEPT 12
INGRESOS TRIBUTARIOS	826.148.627,10	538.540.791,13	53,41%
Ingresos Brutos	200.057.109,22	145.967.236,61	37,06%
Convenio Multilateral	567.896.022,52	371.713.920,48	52,78%
Sellos	54.473.603,30	20.805.351,05	161,82%
Inmobiliario Rural	3.721.892,06	54.282,99	6756,46%
OTROS INGRESOS	335.351.201,94	275.765.668,10	21,61%
TVPP OTRAS INDUSTRIAS	318.346.026,58	259.428.682,52	22,71%
TVPP PESQUERAS	11.495.901,95	12.954.790,84	-11,26%
Multas	3.478.799,27	1.519.849,77	128,89%
Otros Ingresos	2.030.474,14	1.862.344,97	9,03%
FONDO DE FINANCIAMIENTO	105.107.882,65	-	-%
FONDO SOCIAL	277.578,76	465.550,04	-40,38%
FONDO DE SOLVENCIA SOCIAL	269.799,95	41.125,91	556,03%
TOTAL RECAUDADO	1.267.155.090,40	814.813.135,18	55,51%

ACUMULADO

CONCEPTO	ENE - DIC 13	ENE - DIC 12	Dif. % ENE-DIC 13 / ENE-DIC 12
INGRESOS TRIBUTARIOS	1.167.026.480,95	743.470.565,81	56,97%
Ingresos Brutos	276.260.256,97	204.664.623,26	34,98%
Convenio Multilateral	805.519.086,15	508.550.327,39	58,40%
Sellos	78.041.739,24	30.198.241,00	158,43%
Inmobiliario Rural	7.205.398,59	57.374,16	12458,61%
OTROS INGRESOS	520.010.908,20	395.390.132,02	31,52%
TVPP OTRAS INDUSTRIAS	500.130.280,89	374.892.194,67	33,41%
TVPP PESQUERAS	13.342.539,00	16.214.647,99	-17,71%
Multas	3.949.362,37	2.006.204,28	96,86%
Otros Ingresos	2.588.725,94	2.277.085,08	13,69%
FONDO DE FINANCIAMIENTO	148.877.231,46	-	-%
FONDO SOCIAL	314.476,21	486.132,62	-35,31%
FONDO DE SOLVENCIA SOCIAL	386.881,73	64.529,38	499,54%
TOTAL RECAUDADO	1.836.615.978,55	1.139.411.359,83	61,19%

MARCELO BELINZA
Subdir. Genl. Dist. Ushuaia
Dirección General de Rentas
Prov. Tierra del Fuego, A. T. y G.



DIRECCION GENERAL DE RENTAS
DEPARTAMENTO CONTABLE
RECAUDACION PROVINCIAL



ANALISIS CON MES ANTERIOR

CONCEPTO	12/12	01/13	Dif. % Ene. 13 / Dic. 12	02/13	Dif. % Feb. 13 / Ene. 13	03/13	Dif. % Mar. 13 / Feb. 13
INGRESOS TRIBUTARIOS	63.538.352,64	82.566.954,67	29,95%	79.374.620,07	-3,87%	70.441.087,48	-11,25%
Ingresos Brutos	18.446.670,80	22.729.982,33	23,22%	18.322.730,15	-19,39%	17.623.388,71	-3,82%
Convenio Multilateral	41.671.713,14	54.686.774,05	31,23%	58.226.978,33	6,47%	48.548.199,50	-16,62%
Sellos	3.419.968,70	5.142.399,67	50,36%	2.822.193,97	-45,12%	4.269.499,27	51,28%
Inmobiliario Rural	-	7.798,62	-%	2.717,62	-65,15%	-	-%
OTROS INGRESOS	41.815.015,70	31.117.981,30	-25,58%	20.203.501,83	-35,07%	23.509.991,28	16,37%
TVPP OTRAS INDUSTRIAS	40.342.089,06	29.196.155,47	-27,63%	18.635.526,80	-36,17%	21.560.772,92	15,70%
TVPP PESQUERAS	1.232.453,52	1.651.757,05	34,02%	331.068,44	-79,96%	1.539.618,19	365,05%
Multas	158.250,30	149.973,79	-5,23%	1.140.603,36	660,54%	191.623,83	-83,20%
Otros Ingresos	82.222,82	120.094,99	46,06%	96.303,23	-19,81%	217.976,34	126,34%
FONDO DE FINANCIAMIENTO	0,00	20.054,92	#DIV/0!	10.545.175,80	52481,49%	11.225.466,26	6,45%
FONDO SOCIAL	4.944,45	888,08	-82,04%	5.589,22	529,36%	-	-%
FONDO DE SOLVENCIA SOCIAL	4.740,62	2.252,84	-52,48%	697,67	-69,03%	22,65	-96,75%
TOTAL	105.363.053,41	113.708.131,81	7,92%	110.129.584,59	-3,15%	105.176.567,67	-4,50%

CONCEPTO	04/13	Dif. % Abr. 13 / Mar. 13	05/13	Dif. % May. 13 / Abr. 13	06/13	Dif. % Jun. 13 / May. 13	07/13	Dif. % Jul. 13 / Jun. 13
INGRESOS TRIBUTARIOS	89.224.550,54	26,67%	102.264.976,77	14,62%	92.628.698,04	-9,42%	104.372.406,83	12,68%
Ingresos Brutos	22.990.844,49	30,46%	21.216.454,40	-7,72%	22.679.962,92	6,90%	25.144.236,25	10,87%
Convenio Multilateral	60.828.249,01	25,29%	70.884.175,29	16,53%	63.081.850,02	-11,01%	70.976.500,04	12,51%
Sellos	5.405.457,04	26,61%	6.771.923,79	25,28%	6.719.541,74	-0,77%	8.232.701,30	22,52%
Inmobiliario Rural	-	-%	3.392.423,29	-%	147.343,36	-95,66%	18.969,24	-87,13%
OTROS INGRESOS	43.046.325,67	83,10%	37.420.477,17	-13,07%	42.751.752,57	14,25%	38.572.051,26	-9,78%
TVPP OTRAS INDUSTRIAS	40.014.119,19	85,59%	36.233.259,54	-9,45%	40.779.791,10	12,55%	35.785.557,39	-12,25%
TVPP PESQUERAS	2.210.118,24	43,55%	358.538,93	-83,78%	1.497.214,64	317,59%	2.289.429,08	52,91%
Multas	275.834,86	43,95%	680.069,06	146,55%	302.000,36	-55,59%	210.941,70	-30,15%
Otros Ingresos	546.253,38	150,60%	148.609,64	-72,79%	172.746,47	16,24%	286.123,09	65,63%
FONDO DE FINANCIAMIENTO	9.939.070,18	-11,46%	15.216.836,26	53,10%	13.524.433,13	-11,12%	12.786.010,65	-5,46%
FONDO SOCIAL	80.281,72	-%	13.206,42	-83,55%	22.546,71	70,73%	50.260,87	122,92%
FONDO DE SOLVENCIA SOCIAL	24.312,55	107240,18%	4.498,13	-81,50%	23.044,31	412,31%	141.196,15	512,72%
TOTAL	142.314.540,66	35,31%	154.919.994,75	8,86%	148.950.474,76	-3,85%	155.921.925,76	4,68%

CONCEPTO	08/13	Dif. % Agos 13 / Jul. 13	09/13	Dif. % Sept. 13 / Agos. 13	10/13	Dif. % Oct. 13 / Sept. 13	11/13	Dif. % Nov. 13 / Oct. 13
INGRESOS TRIBUTARIOS	99.171.690,15	-4,98%	106.103.642,55	6,99%	112.473.726,29	6,00%	109.449.000,78	-2,69%
Ingresos Brutos	24.572.748,34	-2,27%	24.776.761,63	0,83%	26.049.002,76	5,13%	24.573.759,11	-5,66%
Convenio Multilateral	67.528.564,67	-4,86%	73.134.731,61	8,30%	75.310.516,14	2,98%	75.759.205,47	0,60%
Sellos	6.954.606,86	-15,52%	8.155.279,66	17,26%	8.086.967,09	-0,84%	8.698.348,11	7,56%
Inmobiliario Rural	115.770,28	-%	36.869,65	-68,15%	3.027.240,30	8110,66%	417.688,09	-86,20%
OTROS INGRESOS	50.930.940,48	32,04%	47.798.180,38	-6,15%	59.286.038,79	24,03%	68.796.507,49	16,04%
TVPP OTRAS INDUSTRIAS	49.980.364,97	39,67%	46.160.479,20	-7,64%	57.888.717,54	25,41%	68.157.533,22	17,74%
TVPP PESQUERAS	478.380,98	-79,10%	1.139.776,40	138,26%	1.025.124,95	-10,06%	315.574,12	-69,22%
Multas	243.297,87	15,34%	284.454,44	16,92%	196.541,40	-30,91%	108.564,30	-44,76%
Otros Ingresos	228.896,66	-20,00%	213.470,34	-6,74%	175.654,90	-17,71%	214.835,85	22,31%
FONDO DE FINANCIAMIENTO	15.504.229,70	21,26%	16.346.605,75	5,43%	16.298.126,43	-0,30%	11.969.053,83	-26,56%
FONDO SOCIAL	44.029,29	-%	60.776,45	38,04%	851,88	-98,60%	9.112,75	969,72%
FONDO DE SOLVENCIA SOCIAL	50.040,47	-64,56%	23.735,18	-52,57%	63.331,35	166,82%	-	-100,00%
TOTAL	165.700.930,09	6,27%	170.332.940,31	2,80%	188.122.074,74	10,44%	190.223.674,85	1,12%

CONCEPTO	12/13	Dif. % Dic 13 / Novi. 13
INGRESOS TRIBUTARIOS	118.955.126,78	8,69%
Ingresos Brutos	25.580.385,88	4,10%
Convenio Multilateral	86.553.342,02	14,25%
Sellos	6.782.820,74	-22,02%
Inmobiliario Rural	38.578,14	-90,76%
OTROS INGRESOS	56.577.159,98	-17,76%
TVPP OTRAS INDUSTRIAS	55.738.003,55	-18,22%
TVPP PESQUERAS	505.937,98	60,32%
Multas	165.457,40	52,40%
Otros Ingresos	167.761,05	-21,91%
FONDO DE FINANCIAMIENTO	15.502.168,55	29,52%
FONDO SOCIAL	26.932,82	195,55%
FONDO DE SOLVENCIA SOCIAL	53.750,43	-
TOTAL	191.115.138,56	0,47%

MARCELO G. BERNALDO
Subdir. Gral. Dist. Ushuaia
Dirección General de Rentas
Provincia del Fuero A...



Provincia de Tierra del Fuego,
Antártida e Islas del Atlántico Sur
República Argentina
MINISTERIO DE ECONOMIA
DIRECCION GENERAL DE RENTAS



Nota N° 83 /2014

Letra D.G.R.

USHUAIA,

10 FEB 2014

SUBSECRETARIA DE GESTION
MINISTERIO DE ECONOMIA

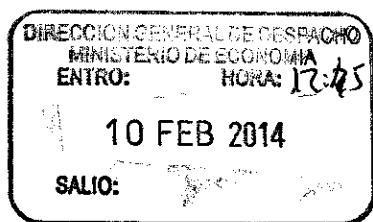
Se eleva por disposición del Secretario de Ingresos Públicos y Coordinación Fiscal la información requerida por la Cámara Legislativa.

Esta Dirección de toda la información requerida eleva la información referida en el punto d) del artículo 1° de la Resolución N° 77/13.

d) *Análisis de evolución de los recursos fiscales por cada concepto en virtud de las modificaciones tributarias aprobadas.*

Se adjunta a la presente cuadros en los cuales se efectúa una comparación de los diferentes recursos recaudados y en los que se puede observar el incremento de los mismos en relación al mismo mes del periodo fiscal anterior (por ejemplo enero de 2013 contra Enero de 2012) y la comparación de cada uno de los meses del año 2013 contra el mes inmediato anterior (por ejemplo Enero de 2014 contra Diciembre de 2013).


A su consideración.



C.P. Mariela L. SIFON
Directora General
DIRECCION GENERAL DE RENTAS
Prov. de Tierra del Fuego A.e.I.A.S.



DIRECCION GENERAL DE RENTAS
DEPARTAMENTO CONTABLE
RECAUDACION PROVINCIAL




CONCEPTO	01/14	01/13	Dif. % Ene. 14 / Ene. 13	02/14	02/13	Dif. % Feb. 14 / Feb. 13	03/14	03/13	Dif. % Mar. 14 / Mar. 13
	INGRESOS TRIBUTARIOS	123.600.650,14	82.566.954,67	49,70%					
Ingresos Brutos	28.329.084,65	22.729.982,33	24,63%						
Convenio Multilateral	84.206.789,58	54.686.774,05	53,98%						
Sellos	10.975.780,73	5.142.399,67	113,44%						
Inmobiliario Rural	88.995,18	7.798,62	1041,17%						
OTROS INGRESOS	41.321.485,97	31.117.981,30	32,79%						
TVPP OTRAS INDUSTRIAS	39.914.788,89	29.196.155,47	36,71%						
TVPP PESQUERAS	1.106.931,39	1.651.757,05	-32,98%						
Multas	230.061,03	149.973,79	53,40%						
Otros Ingresos	69.704,66	120.094,99	-41,96%						
FONDO DE FINANCIAMIENTO	23.734.112,43	20.054,92	-%						
FONDO SOCIAL	66.084,71	888,08	7341,30%						
FONDO DE SOLVENCIA SOCIAL	0,00	2.252,84	-100,00%						
TOTAL	188.722.333,25	113.708.131,81	65,97%						


C.P. Marieta L. SIFON
Directora General
DIRECCION GENERAL DE RENTAS
Prov. de Tierra del Fuego A.s.I.A.S.




DIRECCION GENERAL DE RENTAS
DEPARTAMENTO CONTABLE
RECAUDACION PROVINCIAL



ANALISIS CON MES ANTERIOR

CONCEPTO	12/13	01/14	Dif. % Ene. 14 / Dic. 13	02/14	Dif. % Feb. 14 / Ene. 14	03/14	Dif. % Mar. 14 / Feb. 14
INGRESOS TRIBUTARIOS	118.955.126,78	123.600.650,14	3,91%				
Ingresos Brutos	25.580.385,88	28.329.084,65	10,75%				
Convenio Multilateral	86.553.342,02	84.206.789,58	-2,71%				
Sellos	6.782.820,74	10.975.780,73	61,82%				
Inmobiliario Rural	38.578,14	88.995,18	-%				
OTROS INGRESOS	56.577.159,98	41.321.485,97	-26,96%				
TVPP OTRAS INDUSTRIAS	55.738.003,55	39.914.788,89	-28,39%				
TVPP PESQUERAS	505.937,98	1.106.931,39	118,79%				
Multas	165.457,40	230.061,03	39,05%				
Otros Ingresos	167.761,05	69.704,66	-58,45%				
FONDO DE FINANCIAMIENTO	15.502.168,55	23.734.112,43	53,10%				
FONDO SOCIAL	26.932,82	66.084,71	145,37%				
FONDO DE SOLVENCIA SOCIAL	53.750,43	0,00	-100,00%				
TOTAL	191.115.138,56	188.722.333,25	-1,25%				


C.P. Mariela L. SIFON
Directora General
DIRECCION GENERAL DE RENTAS
Prov. de Tierra del Fuego A.e.I.A.S.



Provincia de Tierra del Fuego, Antártida
e Islas del Atlántico Sur
República Argentina

MINISTERIO DE ECONOMÍA
SECRETARÍA DE PRESUPUESTO Y PLANIFICACIÓN

Gastos devengados por partida y responsable Institucional al 30.11.13
Poder Ejecutivo - en pesos

Responsable	Partida	ene / 2013	feb / 2013	mar / 2013	abr / 2013	may / 2013	jun / 2013	jul / 2013	ago / 2013	sep / 2013	oct / 2013	nov / 2013	Total
523-Ministerio de Desarrollo Social	1-Gastos en Personal	9.104.991	9.755.764	10.271.449	10.202.932	9.830.127	10.559.478	15.272.257	10.490.481	11.269.079	11.424.212	10.970.498	118.950.257
	2-Bienes de Consumo	11.445	109.818	109.294	149.873	112.141	78.339	232.327	148.959	236.337	162.986	288.313	1.639.242
	3-Servicios No Personales	4.401	227.995	704.822	342.149	972.827	545.992	545.992	648.459	947.524	733.623	823.286	6.520.235
	4-Bienes de Uso	7.000	0	0	31.980	1.181	5.899	23.659	67.923	1.225	7.264	25.240	177.242
	5-Transferencias	6.400	8.450.925	7.497.410	8.837.475	8.468.469	8.837.475	16.762.716	9.127.903	4.501.792	19.467.258	10.584.870	103.985.191
	Suma	9.134.237	16.554.502	18.558.554	18.564.410	19.384.746	27.751.414	28.373.692	20.477.136	16.965.967	31.755.542	22.891.977	231.272.167
291-Ministerio de Trabajo	1-Gastos en Personal	992.622	1.015.754	947.777	1.282.349	931.800	931.946	1.543.813	973.357	1.025.999	1.011.461	1.028.015	11.694.795
	2-Bienes de Consumo	0	1.625	2.050	52.070	5.076	30.454	25.895	7.858	8.041	2.450	26.119	161.828
	3-Servicios No Personales	3.725	3.645	27.969	32.299	37.861	16.782	37.861	16.782	1.547	44.771	48.604	271.840
	5-Transferencias	0	522.000	542.000	608.000	631.000	608.000	608.000	811.000	870.000	872.000	748.000	6.996.000
	Suma	996.347	1.643.023	1.519.795	1.970.768	1.606.176	1.595.493	2.370.400	2.370.400	1.906.486	1.906.486	1.861.737	1.861.737
290-Secretaría de Rep Oficial del Gobierno de TDF en Csp. Fed.	1-Gastos en Personal	929.444	969.197	966.467	1.057.008	1.003.772	1.075.418	1.609.303	1.046.300	1.210.336	1.196.366	1.124.060	12.187.672
	2-Bienes de Consumo	0	850	298	1.484	7.973	1.794	1.199	1.928	1.928	1.528	8.150	26.023
	3-Servicios No Personales	0	24.214	7.965	25.636	33.057	20.454	26.414	25.029	26.315	11.879	40.958	243.922
	4-Bienes de Uso	0	0	0	0	0	0	650	560	0	0	0	1.190
	Suma	929.444	994.262	974.731	1.084.128	1.044.802	1.098.296	1.636.916	1.636.916	1.074.718	1.240.579	1.209.773	1.171.170
292-Secretaría de Derechos Humanos	1-Gastos en Personal	332.524	387.316	335.002	332.465	327.025	330.259	343.963	343.963	351.240	387.503	372.568	3.950.627
	2-Bienes de Consumo	0	0	1.000	300	2.423	233	233	375	1.750	2.373	1.082	14.484
	3-Servicios No Personales	2.385	7.538	2.993	9.383	26.943	14.081	14.562	35.282	13.878	20.710	53.179	200.956
	4-Bienes de Uso	0	0	0	0	0	0	0	0	0	0	0	4.999
	Suma	334.910	394.855	339.895	342.148	336.391	354.296	378.620	378.620	366.889	366.889	410.588	426.849
293-Secretaría de Energía e Hidrocarburos	1-Gastos en Personal	1.026.517	1.151.236	1.078.808	1.146.879	1.110.568	1.108.346	1.595.120	1.032.378	1.075.000	1.113.431	1.018.349	12.447.634
	2-Bienes de Consumo	0	0	0	0	0	2.382	1.043	750	24.594	2.387	0	31.146
	3-Servicios No Personales	0	0	23.467	18.937	31.139	58.813	4.704	66.114	34.031	118.329	38.136	395.871
	4-Bienes de Uso	0	0	0	0	0	4.190	0	0	0	0	0	272.820
	Suma	1.026.517	1.151.236	1.102.275	1.165.816	1.141.707	1.173.741	1.599.887	1.599.887	1.099.243	1.133.826	1.236.127	1.057.486
294-Secretaría de Desarrollo Sustentable y Ambiente	1-Gastos en Personal	2.096.656	2.402.246	2.412.772	2.595.594	2.301.968	2.357.247	3.710.062	2.449.494	2.735.524	2.703.703	2.838.013	28.603.279
	2-Bienes de Consumo	1.315	52.003	103.273	100.624	77.606	66.736	39.165	86.402	104.833	173.510	354.883	1.162.055
	3-Servicios No Personales	25.047	220.078	246.739	319.036	286.212	174.014	248.360	488.494	435.473	441.012	787.103	3.661.567
	4-Bienes de Uso	0	13.820	13.760	270	198.638	16.803	203.316	486.674	486.674	32.332	25.897	1.161.428
	Suma	2.121.702	2.688.168	2.776.544	3.015.625	2.884.424	2.814.820	4.167.424	4.167.424	3.240.760	3.390.567	4.217.205	4.217.205
824-Ministerio Jefe de Gabinete	1-Gastos en Personal	13.860.603	15.421.939	15.304.255	16.124.064	16.316.226	16.107.165	24.202.600	18.424.896	18.911.203	18.981.564	17.532.300	185.086.906
	2-Bienes de Consumo	1.315	22.892	91.616	62.991	93.777	184.938	340.866	168.703	158.952	166.049	317.390	1.637.278
	3-Servicios No Personales	774.462	3.111.951	1.200.572	1.597.755	1.023.544	2.034.069	2.028.704	1.261.194	1.468.455	3.324.989	2.546.195	17.591.989
	4-Bienes de Uso	0	0	61.431	1.016	1.016	212.729	7.712	138.278	27.932	48.017	108.104	606.588
	Suma	14.636.379	16.970.593	16.706.574	17.494.750	17.444.563	18.553.400	26.583.872	26.583.872	20.420.619	20.420.619	20.420.619	20,549,989
271-Ministerio de Industria e Innovación Productiva	1-Gastos en Personal	2.051.172	2.457.956	2.270.962	2.557.195	2.391.319	2.387.967	3.620.167	2.441.204	2.503.841	2.676.054	2.510.714	27.868.550
	2-Bienes de Consumo	725	3.950	3.674	5.349	23.613	40.908	5.067	3.773	21.739	21.927	8.095	138.940
	3-Servicios No Personales	35.227	27.167	87.313	67.591	50.126	223.261	68.825	159.956	369.572	60.460	127.905	1.327.447
	4-Bienes de Uso	0	0	9.621	0	0	0	0	0	0	0	395	10.076
	Suma	2.087.124	2.489.054	2.371.570	2.630.134	2.465.058	2.662.138	3.724.079	3.724.079	2.604.933	2.895.151	2.778.480	2.647.109
Total	298.661.608	373.099.680	338.419.979	434.874.429	384.042.017	470.129.217	682.865.500	682.865.500	436.555.237	455.205.861	533.100.933	472.687.033	4,785,661,344

Fuente: Sistema 03.

VALENTINA GUSSONI
 Secretaria Gral. Presupuesto
 Secretaría de Presupuesto

"Las Islas Malvinas, Georgias y Sandwich del Sur son y serán Argentinas"



Provincia de Tierra del Fuego, Antártida
e Islas del Atlántico Sur
República Argentina


MINISTERIO DE ECONOMÍA
SECRETARÍA DE PRESUPUESTO Y PLANIFICACIÓN

Recursos recaudados por rubro al 30.11.13

Pod. Ejecutivo - en pesos

Responsable	Fecha de operación												Total
	ene / 2013	feb / 2013	mar / 2013	abr / 2013	may / 2013	jun / 2013	jul / 2013	ago / 2013	sep / 2013	oct / 2013	nov / 2013	Total	
261-Poder Ejecutivo	198.794.702	293.737.705	274.703.406	410.604.805	322.944.359	508.529.557	463.909.956	379.321.521	361.531.196	665.038.558	451.748.699	4.330.864.464	
01-INGRESOS CORRIENTES	1.664.511	5.892.478	5.370.124	22.243.996	9.471.518	14.177.186	20.069.846	18.066.846	16.328.580	13.807.153	4.867.472	131.979.824	
02-INGRESOS DE CAPITAL	29.946.215	1.177.858	1.900.299	1.056.842	129.339	178.790	7.929.289	103.741	1.002.225	15.156.196	9.114.837	67.695.632	
03-FUENTES FINANCIERAS	230.405.427	300.808.041	281.973.830	433.905.842	332.545.216	522.885.514	491.929.091	397.492.242	378.862.001	694.001.907	465.731.007	4.530.539.920	
Total													
Fuente: Sistema 03.													
Recursos (nivel 2 y 3)													
0101-INGRESOS TRIBUTARIOS	143.894.274	148.096.951	152.692.136	180.755.240	129.184.408	256.824.292	254.430.062	198.562.193	180.906.754	217.266.017	186.871.271	2.059.483.601	
010105-Ingresos por regimenes federales	3.000.000	3.000.000	3.000.000	3.000.000	3.000.000	3.000.000	6.500.000	3.000.000	3.000.000	3.000.000	3.000.000	36.499.998	
010106-Aportes no reintegrables	2.192.997	2.395.878	2.065.862	1.820.169	3.183.907	3.753.758	3.167.144	2.447.158	2.081.718	3.044.030	2.002.165	28.154.786	
010107-Ingresos por rentas	7.865.299	7.484.433	9.010.231	8.628.646	6.721.537	10.154.069	9.772.793	9.009.908	9.009.917	9.391.739	8.247.177	95.295.748	
010107-Ingresos por fondos y programas nacionales	0	4.246.057	1.653.810	2.985.760	10.861.470	18.436.543	7.488.112	6.063.806	3.031.959	6.928.080	5.407.558	67.103.155	
010102-Ingresos Patrimoniales	11.842.429	73.348.713	31.126.340	112.878.709	63.739.607	112.624.634	77.867.580	70.860.972	85.101.027	182.877.595	152.375.208	974.743.813	
010103-Ingresos por Producción	1.197	460.279	2.282.194	19.742.265	9.210.248	17.638.519	14.277.846	13.372.476	13.351.297	25.352.478	15.598.587	131.287.384	
010104-Otros tributos	27.050.503	15.452.856	34.828.359	29.708.686	34.998.230	24.694.824	21.504.898	28.030.888	2.814.839	100.222.372	6.800.473	326.107.927	
010204-Regalias	27.821	451.577	1.038.594	2.844.981	749.497	4.499.134	2.190.135	2.206.536	2.736.166	2.830.238	2.788.551	19.953.230	
010209-Otros Ingresos No Tributarios	40.244	318.309	130.544	1.182.075	198.260	1.533.337	868.316	375.730	223.241	337.669	127.021	5.334.745	
010206-Multas	10.280	132.735	16.646.776	408.265	2.202.519	276.018	268.198	143.119	262.427	234.703	3.916.456	24.501.498	
010202-Derechos	2.869.660	29.641.902	6.254.354	42.467.885	49.592.566	50.681.937	60.663.353	29.286.361	52.579.447	101.527.631	54.376.895	479.921.990	
010201-Tasas	0	0	0	0	9.033	0	0	0	0	0	43.632	52.665	
010205-Alquileres	0	0	0	0	0	0	28.079	0	0	0	0	777.590	
010203-Primas	0	7.918.747	2.491.170	1.686.276	7.158.197	898.037	1.973.754	12.482.656	4.371.306	8.541.226	6.093.340	53.614.710	
010702-Del sector público Nacional	0	0	0	0	0	0	0	0	0	0	0	704.784	
010706-De entidades externas	0	0	0	0	0	0	0	0	0	0	0	40.220	
010701-Del sector privado	0	0	0	0	0	0	0	0	0	0	0	220	
0104-VENTA DE BIENES Y SERVICIOS DE ADMINISTRACIONES P	0	789.268	1.378.958	2.258.386	2.067.017	3.383.719	2.909.689	2.794.912	2.061.098	2.593.389	6.113.676	26.350.111	
010402-Venta de Servicios	0	0	104.076	100.097	66.864	130.736	0	0	0	0	0	805.146	
010601-Intereses por Préstamos	0	0	0	36.365	0	0	0	0	0	0	93.009	129.374	
010603-Intereses por Depósitos	0	0	0	0	0	0	0	0	0	0	0	0	
010602-Intereses por Valores	0	0	0	0	0	0	0	0	0	0	0	0	
0202-TRANSFERENCIAS DE CAPITAL	1.664.511	5.692.478	5.370.124	22.243.996	9.471.518	14.177.166	20.089.846	18.066.980	16.328.580	13.807.153	4.867.472	131.979.824	
030506-Disminución de Otros Documentos a Cobrar	29.946.215	0	1.630.314	0	0	0	7.312.215	0	915.240	10.402.091	6.321.858	56.527.933	
030504-Disminución de Otras Cuentas a Cobrar	0	0	0	0	0	0	0	0	0	0	250.000	250.000	
030703-De Otras Instituciones Públicas Nacionales	0	1.177.858	0	884.896	0	0	617.074	0	4.623.430	2.007.638	0	9.310.894	
0304-Recuperación de Préstamos de Largo Plazo	0	0	269.986	171.946	129.339	178.790	0	103.741	86.985	130.675	535.343	1.606.805	
030401-Del Sector Privado	230.405.427	300.808.041	281.973.830	433.905.842	332.545.216	522.885.514	491.929.091	397.492.242	378.862.001	694.001.907	465.731.007	4.530.539.920	
Total													

Fuente: Sistema 03.



"Las Islas Malvinas, Georgias y Sandwich del Sur son y serán Argentinas"




Provincia de Tierra del Fuego, Antártida
e Islas del Atlántico Sur
República Argentina

MINISTERIO DE ECONOMÍA
SECRETARÍA DE PRESUPUESTO Y PLANIFICACIÓN

Recursos recaudados por rubro y origen al 30.11.13
Poder Ejecutivo - en pesos

Responsables	Origen	Fecha de Operación												Total
		ene / 2013	feb / 2013	mar / 2013	abr / 2013	may / 2013	jun / 2013	jul / 2013	ago / 2013	sep / 2013	oct / 2013	nov / 2013		
261-Poder Ejecutivo	Nacional	189.013.634	180.665.540	189.236.112	223.263.097	169.894.304	304.845.189	312.734.961	251.318.663	220.965.824	278.052.831	222.163.371	2.542.153.525	
	Provincial	41.391.794	120.142.500	92.737.718	210.642.545	162.650.913	218.040.324	179.194.131	146.173.579	157.896.177	415.949.076	243.567.636	1.988.386.395	
Total		230.405.427	300.808.041	281.973.830	433.905.642	332.545.216	522.885.514	491.929.091	397.492.242	378.862.001	694.001.907	465.731.007	4.530.539.920	

Fuente: Sistema O3.


Lic. VALERIA AGUSSONI
Directora Gral. Presupuesto
Subsecretaría de Presupuesto





Provincia de Tierra del Fuego
Antártida e Islas del Atlántico Sur

Ministerio de Economía
Tesorería General



Nota N° 08 /2014
Letra: T.G.P.


USHUAIA, 03 de enero 2014


Sra. Subsecretaría de Gestión
Ministerio de Economía
Ing. Cintia Aguado:

Por medio de la presente se remite adjunto lo que a continuación se detallan:

- Listado con saldos de cuentas escriturales (Fondos con afectación Específica) al 30 de noviembre de 2013.
- Nóminas de cuentas bancarias con sus respectivos saldos, de acuerdo a la información emanada del SIGA al 30/11/13.

Saludo a Ud. atentamente.





C.P.N. Daniela A. Castro
Tesorera General



Banco	NroCuenta	Saldo	Saldo Extracto
244 -BTF FP FE LEY 211 -Sec.Des.Sust.	1710670/4	18,133.00	18,784.42
277 -BTF FP PLAN REFAC.ED	1710704/2	0.03	0.03
311 -BTF FP de Afectacion E.Policia Prov.	1710756/1	31.17	2,203.52
313 -BTF FP AFECTAC. ESP Insp.Gral de Just	1710761/5	38,321.39	39,927.07
318 -BTF.FE Gtos Funcion. Direc.Transporte	1710770/7	30,000.00	30,000.00
322 -BTF FP con Afect.LU87 TV Canal 11 Ush.	1710769/1	8,292.30	12,340.70
323 -BTF FP Afect Ley 90 Minist. de T	1710768/4	2,467.52	4,501.85
324 -BTF FP GASTOS GRALES SECRET.HIDROCARB	1710766/0	23,026.71	23,026.71
328 -BTF FP c/FE Gtos Registro Civil	1710772/1	18,544.15	2,465.00
331 -BTF FP FE Gastos Inst.Poli.-Poli. Prov	1710773/8	21.00	500.00
334 -BTF FP FE Gtos por Serv.Policia	1710774/5	37.90	48,300.33
350 -BTF FP c/FE Editora Cultural Pa	1710781/3	14,135.60	14,135.60
371 -FP c/FE Pasajes y Viaticos SDSyA	14326/4	16,681.77	16,681.77
372 -FP c/FE Combustibles y Lubric. S	14335/3	57,325.17	57,325.17
377 -FP c/FE Gtos Capac. Ley 211 -MiiP pag	153261	12,838.65	12,838.65
384 -FP FE Gtos.Gral.L 266-LU88TVCana	153289	2,241.59	3,362.59
389 -FP FE Gtos.Grls.Ley211.Sec.Ene.H	165234	0.00	0.00
423 -FP C/FE Formacion pers.penitenciario	204323	0.00	0.00
61 -Fdo.Obra Nuevo Hospital Río Grande	53500173/50	25,912.66	672,938.54
74 -Fdo.Recupero Desarr.Municip.-Rec	1710391/0	1,417,891.80	1,417,891.80
87 -BTF FE Hospital Reg.Rio Grande-Pagador	3710084/9	0.00	0.00
93 -Bco.Nacion-Plan de Segur. Alimentaria	53500157/44	3,094,465.12	3,094,459.12
99 -BTF FE PO.SO.CO Recaud y Pagad	1710545/9	0.00	0.00
100 -BTF FE PRO.SO.NU Recaud.y Pagadora	1710546/6	0.00	0.00
101 -Prog.Nac.Accion Soc.Dto 1107/99 Rc/Pg	53520112/99	30,891.07	14,740.12
103 -Prog.Protect.de Dchos de niños Rc y Pg	53500129/23	3,489.32	3,546.12
114 -BN F.E. Ministerio de la Produccion	53520129/29	979,106.52	2,563,987.92
127 -BN FE Cabecera Jur.de la Red Fed F.D.C	53520110/93	15,705,941.74	9,638,535.66
128 -BTF Plan de Huellas Mineras M.Hidroca.	43400191/52	800,731.78	800,731.78
133 -BN Dir.Grl.de Estadística e Inv.Econ.	53520104/96	0.00	536,334.60
137 -Bco Nac.FE Programa Materno Infant-Rec	53520113/02	181.10	27,965.70
138 -Bco Nac.Plan Diversas Patologias-Recad	53520114/05	57,207.01	105,947.78
139 -Bco Nac.FE Pensiones No Contribut-Rec	53520134/23	393,259.53	479,399.38
158 -Fdo. Esp. Pacto Federal Educativo	53520115/08	859,640.66	1,368,664.20
175 -BTF FE PO.SO.CO Pagadora	1710603/2	17,973.01	17,973.01
176 -BTF FE PRO.SO.NU Pagadora	1710604/9	9,707.16	9,707.16
177 -BTF FE Inspec.Gral.Justicia -Pagadora	1710600/1	81,148.11	85,615.81
178 -BTF FE Ley de Finan.Educativo 17	1710605/3	256,859.66	664,367.95
179 -BTF FE SPE Y F FDO.P/DESC.REC.Y AM.NAT	1710602/5	1,387,943.20	1,407,786.30
180 -BTF FE SPE Y F FDO. PROV. MEDIO AMBIE.	17106018	1,800.00	5,100.00
181 -BTF FE Gastos Div.Instit.Policiales-Pg	1710607/0	1,130.46	1,130.46
182 -BTF FE Gastos Convenio Policia Prov.Pg	1710608/7	2,829.17	2,829.17
183 -BTF FE Servicio Policia Adicional-Pag	1710609/4	3,791.95	4,071.95
184 -BTF FE Gastos x Tasas Policia Prov.-Pg	1710610/0	5,810.05	5,810.05
185 -BTF FE Fdo P/desarr.Telerad.Canál 11-	1710615/5	81,830.82	81,830.82
186 -BTF FE Fdo. P/Desarr.Telerad.Canál 13	3710159/0	52,495.39	52,495.34
187 -BTF FE Programa Federal de Salud-Pag	1710613/1	344,128.53	659,493.94
188 -BTF FE Gastos Funcionam.HRRG-Pag	3710160/6	7,857,962.30	1,042,202.41
189 -BTF FE Programa Materno Infantil-Pag	1710614/8	18,699.57	18,700.00
190 -BTF FE Copartic.Dir.Nac.Reg.Pers.-Pag	1710605/6	-6,644.54	35,842.29
191 -BTF FE Multas Minist.Gob.Trab.Culto-Pg	1710611/7	24,855.92	26,055.92
192 -BTF FE Higiene y Segur.Subsec Trab.-Pg	1710612/4	114,688.45	290,022.07
193 -BTF FE Creditos Otorg.Prog.CRECE -Fg	1710616/2	185,192.94	185,192.94
196 -BTF FE Desar.Prog.Mejoram.Banios-Pag	1710618/6	13,359.65	13,359.65
198 -BTF FE Hospital Reg.Ushuaia-Pagadora	1710621/5	2,534,523.36	2,812,621.27
200 -BTF FE Prog.CRECE Gs.Fcionam.Ley 695	1710622/3	291,965.59	291,965.59
202 -BTF FE Plan Vigilanc.Diversas Patol-Pg	1710624/7	963,277.59	1,096,847.39
203 -BTF FE Direcc.Prov.de Transporte-Pagos	1710620/3	1,431.74	1,431.74
207 -BTF FE Dir.Gral.Estadística y Censo Pg	1710628/5	375,909.46	377,729.21
208 -BTF FE FORTALECIMIENTO INST.GEF.PNUD	1710632/2	0.00	0.00
218 -BTF FE Ley Nacional de Deportes-Pagad.	1710631/5	0.00	0.00
219 -BTF FE Desarrollo Municipal Pag.	1710633/9	2,378,072.54	2,378,072.54
221 -Fdo Esp Plan Federal Ushuaia Rec y Pag	53500228/27	329,413.08	911,567.05
222 -Fdo Esp Plan Fed Rio Grande Rec y Pag	53500229/30	32,146.68	31,758.68
223 -Fdo Esp Prog Nac Proc Organos Re	53500231/15	-143.20	55,030.44
226 -BTF FE Acc Educ Tecnico Prof Pagadora	3710163/7	283,599.00	0.52
228 -Fdo Esp Plan Nacer Rec.	535110593/5	606,880.52	642,649.50
229 -BTF FE PROG.HIDAT.Y ZOONOSIS PAG.R.GDE	3710164/4	6,471.41	6,471.41
231 -BTF FE Sub.Hidrocl.Ley Nac.26197 Pagad	1710650/3	18,858.17	18,858.17
233 -BTF FE Prog.Nac.de Organos y Tej.-Pag	1710646/9	39,298.50	44,252.96



234 -BTF FE Prog.Seg.Maternio Inf.Hospo	3710162/0	307,854.88	181,019.06
235 -BTF Fondo Rec. Des.Aeronautica Pag	1710659/0	0.00	0.00
237 -Fdo Esp Proy Func Escen de Sal Pub Pag	1710648/3	167,051.55	396,109.96
241 -BTF FE Subs.Cultura Cta INCAA -Pagad	1710653/2	26,839.43	33,828.23
243 -BTF FE Plan Nacer Hosp. Reg. Usa	1710661/2	143,386.29	62,917.29
251 -Fdo Esp.Prog.NacDes sust y amb	1710673/5	04/01/13	04/01/13
252 -Fdo Esp. Fortal. Sist. Prov. Cs y Tecn	1710652/0	0.00	0.00
254 -BTF. FE.Prog.Medicos Comunitarios.Pag.	1710676/6	68,598.44	68,476.44
255 -BN FE.Prog.Medicos comunitarios	53500301/95	80,926.00	17,997.72
257 -BTF.FE.Sec.Hidro.Ley 211-Pagadora	1710682/7	21.96	21.96
258 -BTF FE LEY 211-PAG-SEC.PROMOC.EC	1710681/0	56,979.37	28,705.90
259 -BTF.FE Solvencia Social M.Sauid-	1710685/8	1,779.22	1,778.22
260 -B.T.F Fdo Esp Juegos Nac.Evita pag.	1710691/9	385,791.52	59,525.25
261 -BTF.Fdo.Esp Solvencia Social Educac	1710693/3	294,667.08	106,910.17
274 -B.N Fdo Esp Fondo Nac Tecn. Profe	434122139/1	9,918,338.79	1,268,806.88
275 -BTF Fdo. Provincial de Fomento Ley 766	1710702/3	26,206.34	26,206.34
276 -BTF FE Ley 756 Refac Edif Esc.Rio Gde	3710177/4	0.00	0.00
278 -BTF FE Ley 768 Editora Cultura Pagador	1710705/9	407,156.84	408,710.84
282 -BTF Veteranos de Guerra a la Sociedad	1710666/7	0.00	0.00
283 -BTF FE Ley 766 Dir.Gr.de Esty Censos	1710712/7	27,342.63	27,612.63
286 -BTF FE Plan Nacer M.Salud Pagado	1710721/9	55,078.97	85,497.27
288 -BN FE Prog.Mej.Educ.Rural Rec	535121025/0	15,962.58	15,139.59
289 -BTF FE Prog.Mej.Educ Rural-Pagadora	1710726/4	19,963.60	9,952.77
297 -BN FE Bicentenario R.Mayo 53500381/67	53500381/67	785.77	01/06/00
299 -BTF FE Fdo.Readec.Sist.Gas Ed.Esc.Ush.	1710743/1	154,603.24	154,603.24
301 -BTF FE Read Sist Gas Edi Es Rio	3710180/4	452,090.87	447,435.27
303 -BTF FE FONDO BICENTENARIO CTA PAGADORA	1710752/3	121,451.13	121,451.13
305 -BTF FE Adm Fdos Edif Serv Penitenciari	1710754/7	164,529.24	164,529.24
306 -BTF FE Conv.Patronato Lib.1710739/4 Pa	1710739/4	88,920.40	88,920.40
308 -BN FE Conv.P.Comp.emeri.Seg.Int.	53500093/67	36,654.54	0.00
309 -FE Proy.ATNME11740AR Conv.BIDFOMIN Pag	1710757/8	462,179.70	462,179.70
312 -BTF FE Proy Manejo Bosques Nativos Pag	1710744/8	5,054,137.36	5,071,879.12
316 -BTF FE. de Infraest.Sani Y Hosp	1710763/9	1,789,206.62	1,789,206.62
317 -BTF FE Programa Plan Nacer General	1710765/3	435,115.59	222,638.27
319 -BN Fdo Provincial de Bosque Nativo	535003948/5	191.00	296,625.00
320 -BTF Fdo Gtia Dec Polia 750/10 Sec Hid	1710745/5	0.00	0.00
326 -BTF Conc.Permiso Explor y COces Sec H	03710002/2	0.00	0.00
329 -BTE FE Fdo Infraest Sanit. y Hosp Ush.	1710777/6	0.00	0.00
330 -BTF FE Fdo Inf Sanit Hosp Rio grande	3710181/1	0.00	0.00
332 -BTF Prog Crece Ref Dec Polia 584/9	1710746/2	0.00	0.00
338 -BTF FE Veteranos Guerra Cta.Pagadora	1710684/1	835,875.15	524,734.39
339 -BTF FE Plan Est Agroalim y Agroind.Pag	1710790/8	73,763.28	73,763.28
340 -BTF FE P. La Musica de Todos Cui	1710730/1	1,795.39	1,795.39
341 -BN FE Prog La Musica de Todos Cu	53500375/70	0.00	0.00
342 -BTF FE Fdo Infraest. Educativa P	1710784/4	27,702.75	27,702.75
344 -BTF FE Prog.Mejoram Equidad Educ	434127795/7	661,877.46	0.00
346 -BTE FP C/FE INCAA Cultura Pagado	1710785/1	0.00	0.00
348 -BTF FP C/FE Edificio Serv.Panite	1710775/2	0.00	0.00
349 -BTE FE Editora Cultural REC.	1710705/5	0.00	0.00
353 -BTF FE DEICOMISO AUSTRAL pag 1144	114496	0.00	0.00
354 -BTF Mantf Refac Lev 756 Edif Dec Ushu.	121857	155.07	155.07
356 -BTF Fondo p/la Educ y Promoc. Coop.Ush	128311	402,933.29	1,107,727.96
358 -BN Fideicomiso Austral Recaudadora	5350042532	-1,094,220.71	3,339,647.70
360 -BTF FE Consejo Fed.de Cultura -Subsec.	131165	14,171.91	14,172.11
379 -BTF FE Gtos.Fun.Ley 854 M. e L.	154849	0.00	0.00
381 -BN FE INET-Ac.Educ.Tecnica Prof	4341308601	1,368,030.36	409,029.36
396 -Fdo.Hospital R.Rio Grande Rec.	3710045/0	-703,264.54	1,109,530.15
397 -Fdo.Hospital R.Ushuaia 1710316/3	1710305/3	2,000,467.08	1,107,541.27
399 -BN Ampl.Esc.Esp.N 2-Taller.Prote	5350045662	84,526.25	84,526.25
400 -BTF FE PROMEDL II-Min Educ.-Paga	174574	208,939.63	170,920.99
401 -BTF FE Pag.FRU Fdo.Financ.Ss.Soc	175188	2,264,348.09	281,590.06
402 -BTF FE Fdo.Finac Ss Soc.Pagadora	173612	1,351,456.41	324,513.37
406 -BNA CONVENIO FEFER COMISARIA RIO PIPO	3350048362	0.00	0.00
408 -BNA Compensac.Tarifaria Sis.Tran	5350012717	281,736.15	1,225,065.65
411 -BN CTP Olga B.de Arko Becas Estu	535113869/5	0.00	0.00
412 -BTF FE Consejo P.Comp. p/a Segun	106179	0.00	0.00
413 -BN FE Dic.N.de Prog Compensatori	5351134580	15,923.39	17,207.43
414 -BN Prog.Nac.Becas Est.434100440	434100440	0.00	0.00
415 -BTF FE Subasta Publica de Vehiculos Po	202422	0.00	1,583,731.89
418 -BTF Dio.Prov.2436/13 Pagadora Pol.Prov	202580	0.00	0.00
419 -BTF FE Finan Servicios Sociales	194924	0.00	0.00
420 -BTF FE Plataformas Informatica M	201715	0.00	0.00
15 -FP Legal y Tecnica 1710915/2	1710915/2	4,670.16	5,201.16



16 -Fondo Perm.Visaticos y pasaje	1710500/8	1,409.47	1,409.47
17 -Fondo Permanente Pasaje Aul.1710	1710501/7	3,999.63	17,918.17
18 -Fondo Perm.Contat y Asstec.1710501/5	1710501/5	66.68	66.68
20 -BTF FP Sec. Seguridad 1710492/0	1710492/0	8,472.06	208,015.90
22 -BTF FP Ceremonial y Prot 1710525/7	1710525/7	23,765.12	40,716.12
23 -BTF FP Sec.General 1710500/4	1710500/4	142,707.36	165,502.74
23 -BTF FP M de Educ. Gros Grales 1710507/7	1710507/7	0.00	0.00
29 -BTF FP Casa TDF Pres Diriv. 10110	1071004/1	20,587.04	40,568.57
31 -BTF FP CTF Opas. Urgentes 107100	1071000/7	26,846.10	29,992.10
34 -BTF FP Adq.Vehes-Defensas 171	1710555/3	-0.01	0.00
35 -BTF FP Cps.educ.M. salud 1710508/04	1710508/3	13,141.27	13,373.27
36 -BTF FP Gts. Des. Soc. Data VCHYF 1710534/3	1710534/3	0.00	0.00
48 -BTF FP Gastos Event Hosp. FCS 171135/4	1710530/4	0.00	0.00
88 -BTF FP GASTOS COMUNES BLE-DGAF	1710530/4	49,880.81	49,480.81
91 -BTF FP Subsec Infraestruct. M. Educ.	1710537/4	0.00	299.83
132 -Fdo.Pte. Automotores. art 57, Ley P	1710568/4	10,377.41	33,066.53
135 -Fdo.Pte Gs. Grales. delegac. ME Rio Gde	3710150/7	0.00	0.00
171 -BTF FP Subsidios- Sec Desarr. Soc	1710586/2	15,543.78	18,878.12
172 -BTF FP Viaticos Direc. de Aeronautica	1710593/0	0.00	0.00
199 -BTF FP Consejo Prov. Becas p/Gastos	3710161/3	1,874.31	1,874.31
204 -BTF FP Direccion de Aeronautica	1710596/1	25,450.57	44,627.65
232 -BTF FP Esp. Airm. y Aro. Lim. Sds	1710649/0	17,354.61	28,307.02
238 -BTF FP Gastos Admin. Min Obras Pu	1710664/3	750.37	1,855.17
239 -BTF FP GASTOS COMUNES. REPARAC	3710168/2	0.00	0.00
240 -BTF FP GASTOS FUNCIONAM. ADM. SUBS. OBRAS	3710169/9	0.00	0.00
242 -BTF FP Gastos Comunitarios 17106	1710167/4	106,195.93	115,373.01
245 -BTF FP Gstos Func. M. Educ. 1710	1710660/6	71.90	6,912.19
247 -BTF FP Gastos DGAF Ministerio Gobierno	1710671/1	10,850.87	20,747.76
248 -BTF FP EMERGENCIAS MINIST. DESARR. SOC.	1710670/8	18,388.53	47,061.49
249 -Fdo. Pte. Emergencia. Sub. E S y D.L	3710173/6	0.00	0.00
250 -BTF FP Eventos Subsec. Deporte Y Juvent	1710674/2	0.00	0.00
253 -BTF FP Emer. Sub. Pol. Int. Adm. y Pta. RG	3710174/3	0.00	0.00
256 -BTF FP Combustibles Calafura	1710675/0	27,024.69	61,376.32
272 -BTF FP CIERRE DE EJERCICIO ADM. CENTRAL	1710676/5	0.00	0.00
280 -BTF FP Gtos. Gtas de L. Adm. E. D. Humanos	1710677/3	16,237.83	16,237.83
281 -BTF FP Direccion General Becas	1710708/0	14,401.30	12,832.06
287 -BTF FP Alimentos Art Lim. SP. AvP	3710175/1	13,362.42	24,390.40
291 -BTF FP Gastos Gros Defensas Civ	1710733/7	0.00	0.00
292 -BTF FP GASTOS GRALES DGAF M.ECON	1710733/3	258.00	268.48
296 -BTF FP Gtos Func. y Gros MDS 1710742/4	1710742/4	3,808.37	3,859.37
300 -Fdo. T. Atencion Pers. Cobertura Social	1710743/0	1,483,021.68	1,093,470.87
302 -BTF FP Secret. Informativa Y Comu	1710749/2	7,503.29	8,277.29
304 -BTF FP Gtos Func. Serv. Fed. Int 171	1710760/6	1,641.57	35,122.16
335 -Fdo Perm. Viat y Pasaj. Sec. Gral de Gob	1710775/3	5,762.14	12,555.74
336 -BTF FP Gtos Funcionam y Gros. Sec. PEyF	1710778/0	21,054.07	36,848.80
345 -BTF FP Serv. Cooper. Educ. M. Educ. Pol	1710780/3	519,979.27	538,815.69
357 -BTF FP MECOYT Casa C. E. M. S. Soc. y Dep. Ad	121042	0.00	0.00
359 -BTF FP Juegos Bicos Amica de TDF 2011	1210434	0.00	0.00
362 -FP Pasajes y Viaticos Mros (Gob	115724	2,098.47	2,098.47
363 -FP Refacc. Edific. Educac. Zona Mar	1401472	25,204.36	0.00
364 -FP Refacc. Edific. Educac. Zona Si	1401473	164,972.79	104,972.79
365 -FP Pasajes Rad. y Ab. a Transport	1071000	0.00	0.00
366 -FP Pasajes y Viaticos Serv. Com. Ofic.	1401076	1,745.83	1,743.83
368 -FP Gtos. Com. Servicios P. y Viat. MCOYSP	1401074	3,612.56	15,345.15
369 -FP Funcionamiento MDS R G. 14343	1401073	3.08	3.08
370 -FP Gastos Gtas. Sec. Desarr. 144726	144726	39,056.40	39,056.43
374 -BTF FP Gtos. Funcionam. M. Gabinete	149311	241.68	20,417.73
375 -BTF FP Gtos. Pasaje y Viat. Pol. Cab	149321	27,007.35	27,607.35
378 -FP Pasajes via. y refacc. aereos M. EDUCA.	149360	523.26	12,051.86
380 -BTF FP Prog. Educac. y C. y. n. Min. E	149119	13,804.25	19,634.25
382 -FP Reac. y Mant. Sakel y Boar. RG- Col	149265	659,133.58	669,133.98
383 -FP Reac. y Mant. Edific. y Boar. Reac	149334	581,540.20	684,105.24
391 -FP Pasajes. Aloj. Rad. y Viat. a M	149186	16,752.45	27,473.57
392 -FP Gtos. Func. D. G. Estad. y Censale	149172	0.00	0.00
395 -BTF FP Viaticos y pasajes para D	1491603	2,010.05	4,080.25
403 -BTF FP pasaj. Aloj. Rad. y Viat. MDS	1710098	0.00	0.00
404 -BTF FP Ceremonial y Protocolo -S	1710930	0.00	0.00
405 -BTF FP Secretaria de Cultura Paq	1710450	541.00	743.00
421 -BTF FP Pasaje Rad. y Viat. Sec. D	131146	0.00	0.00
157 -BTF FP Gastos Funcionam. Operat	1710907/1	1,543.88	1,543.88
361 -Registro Publico de Comercio DP-1	1710717/3	-643,512.75	682,800.25
367 -Adm. Fdo. Temperes Tr. Mac. 21480 Art. 127	1710717/3	150,903.43	45,833.08
1 -BTF Nro. 1710485/7	1710485/7	-34,812.50	0.00

5 -Banco Nación Nro 273 081
 107 -Fondo Unificado Clases B Provincia
 136 -Fdo. Nacional de Incentivos Cuente
 170 -BTF Cuenta Unica del Tesoro-171
 268 -BTF Fdo Solvencia Social Apoyadora
 273 -BTF ART 3 DTC 6330 13 1999.2
 279 -BTF Fdo.Esp Ley 774 Planta re Metanol
 285 -BTF Fdo.Fed.Soldados D 6330/SPag
 293 -BTF-Asist. Fondo CUBA Art 26 Ley 805

2731/91 22,268,843.56
 1710020/0 0.00
 5360002/95 -33.00
 1710582/6 -4,126,794.27
 1710676/0 0.00
 1710593/0 -64,065,654.14
 1710703/7 0.00
 1710714/1 76,133.31
 1710761/7 0.00

16,420,013.19
 3,925,684.55
 2,435,471.32
 36,269,026.07
 0.00
 -64,065,654.14
 0.00
 96,978.31
 0.00



[Signature]
 C.P.N. Daniela A. Castro
 Tesorera General

Anexo II A - Detalle de las Cuentas Escriturales 2013



Cuentas de Afectación Específica	Ingresado al 29/11/13	Transferido al 29/11/13	Sin afectación al 29/11/13	Neto al 29/11/13
1710066/9 Adicional Policía	571.323,22	0,00	0,00	571.323,22
1710275/7 Reg. Civil	582.272,00	200.506,25	0,00	381.765,75
1710280/1 Ley 55	5.156.775,04	2.600,00	0,00	5.154.175,04
1710288/7 Trabajo	2.827.899,12	132.580,26	0,00	2.695.318,86
1710316/3 H. R. U.	0,00	0,00	0,00	0,00
1710317/0 Rec. Naturales	45.438.150,81	128.916,00	0,00	45.309.234,81
1710337/8 Tasas Policía	1.051.191,51	0,00	0,00	1.051.191,51
1710341/5 Canal 11	990.420,93	218.594,04	0,00	771.826,89
1710352/1 Aeronáutica	0,00	0,00	0,00	0,00
1710353/8 IGJ	669.008,93	106.919,49	0,00	562.089,44
1710372/9 Tierra Fiscales	24.053,55	0,00	0,00	24.053,55
1710379/8 Convenios Policía	353.636,44	60.000,00	0,00	293.636,44
1710391/0 Desarrollo Municipal	0,00	0,00	0,00	0,00
1710433/3 Defensa Civil (no tiene afectacion)	0,00	0,00	0,00	0,00
1710455/5 Becas Ushuaia	429.054,71	0,00	0,00	429.054,71
1710525/1 Recupero Crece	2.289.881,03	0,00	0,00	2.289.881,03
1710541/1 Transporte	117.627,95	51.316,51	0,00	66.311,44
1710548/0 Epic Force	0,00	0,00	0,00	0,00
1710559/6 Sec. Seg. Int.	0,00	0,00	0,00	0,00
1710564/0 Presos y Liberados	0,00	0,00	0,00	0,00
1710576/3 A. I. U. M. A. (no tiene afectacion)	0,00	0,00	0,00	0,00
1710589/3 GEF Glaciológicos	0,00	0,00	0,00	0,00
1710590/9 GEF Cuenca R. G.	0,00	0,00	0,00	0,00
1710637/7 Subsec. Cultura Incaa	70.000,00	70.000,00	0,00	0,00
1710651/3 Func. Esenc. Salud	91.964,22	0,00	0,00	91.964,22
1710653/7 Mejor. De Barrios	0,00	0,00	0,00	0,00
1710707/3 Tasa Cont. Hid.	76.080,78	0,00	0,00	76.080,78
1710725/7 Multas y S L17319	130.000,00	0,00	0,00	130.000,00
1710758/5 Proyecto ATN	704.783,62	704.783,62	0,00	0,00
1710759/2 Patronato Liberados Ush	29.232,50	29.232,50	0,00	0,00
1710762/2 C.P.E.C.E.Hidroc.	0,00	0,00	0,00	0,00
3710024/5 Adicional Policía	574.615,32	130.573,93	0,00	444.041,39
3710045/0 H.R.R.G.	0,00	0,00	0,00	0,00
3710093/1 Instit. Policia	6.078.205,58	1.615.812,17	0,00	4.462.393,41
3710105/7 Tasas y conv. Policia	1.524.299,25	324.326,30	0,00	1.199.972,95
3710112/5 Reg. Civil	0,00	0,00	0,00	0,00
3710113/2 Canal 13	783.644,72	60.333,52	0,00	723.311,20
3710121/7 Becas Río Grande	173.519,62	0,00	0,00	173.519,62
3710138/5 Mundo de Trabajo	0,00	0,00	0,00	0,00
3710165/1 Hidatidosis y Zoonosis	6.570,00	0,00	0,00	6.570,00
1071063/8 Hidrocarburos	2.756.338,76	300.000,00	0,00	2.456.338,76
149689 PROMEDU II	269.191,58	258.521,98	0,00	10.669,60
170271 Bicent. Cultura	754,77	0,00	0,00	754,77
109923 Unid de E. y R Ant. Pen.	148.870,50	0,00	0,00	148.870,50
186495 Gtos. Form. Pen. Prov	447.833,68	0,00	0,00	447.833,68
IPAUSS Transferencias Nacionales	623.449,79	55.795,12	0,00	567.653,67
IPAUSS Seguridad Social - L.23966	1.465.847,27	0,00	0,00	1.465.847,27
Vialidad Provincial - L.23966	27.593.712,56	21.519.171,33	0,00	6.074.541,23
Editora Cultural Tierra del Fuego	626.733,00	140.000,00	0,00	486.733,00
Caleta, Ley 566 y 567	0,00	0,00	0,00	0,00
Social, Ley 616 / 695	281.584,97	0,00	0,00	281.584,97
Solvencia DGR, Ley 756	278.423,97	0,00	0,00	278.423,97
1710678/0 Solvencia TG	0,00	0,00	0,00	0,00
Bomberos - Ley N° 736	21.531.038,61	3.067.350,64	0,00	18.463.687,97
Vialidad Provincial - Ley Prov. 886	5.654.522,98	3.260.482,66	0,00	2.394.040,32
Fdo. Fed. Solidario, Dto Nac 206/09 (2)	77.282.538,53	62.373.312,36	0,00	14.909.226,17
Ley Financiamiento Educativo	84.290.618,04	10.051.622,32	0,00	74.238.995,72
Fdo. Esp. Prom. Econ. Y Fisc. L. Prov. 854	38.519,96	0,00	0,00	38.519,96
Fdo. Finan. Serv. Soc. L. Prov. 907	227.137.110,42	12.761.614,02	0,00	214.375.496,40
Fondos recibidos del Fondo Residual	0,00	0,00	0,00	0,00
Totales	521.177.301,27	117.624.366,82	0,00	403.552.934,45

[Handwritten Signature]
 D. P. N. Daniela A. ...
 Tesorera



Cuentas de Afectación Especifica	Ingresado al 31/12/12	Transferido al 31/12/12	Sin afectación al 31/12/12	Neto al 31/12/12	Desafectación 2012 (*)	Saldo Fondos no Desafectados	Transf./Reafect. En 2013
1710066/9 Adicional Policía	541.486,96	206.243,72	0,00	335.243,24	335.243,24	0,00	
1710275/7 Reg. Civil	421.944,75	44.377,00	0,00	377.567,75	377.567,75	0,00	
1710280/1 Ley 55	1.120.234,73	0,00	0,00	1.120.234,73	1.120.234,73	0,00	
1710288/7 Trabajo	2.082.433,91	282.393,94	0,00	1.800.039,97	1.820.039,97	0,00	
1710316/3 H. R. U.	4.038.533,31	3.976.079,18	0,00	61.654,13	0,00	61.654,13	
1710317/0 Rec. Naturales	69.826.651,09	149.854,06	66.260.330,27	3.416.466,76	3.416.466,76	0,00	
1710337/8 Tasas Policía	961.805,81	109.383,05	0,00	852.422,76	852.422,76	0,00	61.610,15
1710341/5 Canal 11	904.041,01	470.042,56	0,00	433.998,45	433.998,45	0,00	
1710352/1 Aeronáutica	0,00	0,00	0,00	0,00	0,00	0,00	
1710353/8 IGJ	600.214,41	75.528,76	0,00	524.685,65	524.685,65	0,00	65.866,50
1710372/9 Tierra Fiscales	31.814,13	0,00	0,00	31.814,13	31.814,13	0,00	
1710379/8 Convenios Policía	363.287,92	7.000,00	0,00	356.287,92	356.287,92	0,00	
1710391/0 Desarrollo Municipal	0,00	0,00	0,00	0,00	0,00	0,00	
1710433/3 Defensa Civil (no tiene afectación)	0,00	0,00	0,00	0,00	0,00	0,00	
1710455/5 Becas Ushuaia	311.040,96	0,00	0,00	311.040,96	311.040,96	0,00	
1710525/1 Recupero Crece	3.536.686,49	0,00	0,00	3.536.686,49	3.536.686,49	0,00	
1710541/1 Transporte	97.572,25	17.325,86	0,00	80.246,39	80.246,39	0,00	
1710548/0 Epic Force	0,00	0,00	0,00	0,00	0,00	0,00	
1710559/6 Sec. Seg. Int.	0,00	0,00	0,00	0,00	0,00	0,00	
1710564/0 Presos y Liberados	0,00	0,00	0,00	0,00	0,00	0,00	
1710576/3 A. I. U. M. A. (no tiene afectación)	0,00	0,00	0,00	0,00	0,00	0,00	
1710589/3 GEF Glaciológicos	0,00	0,00	0,00	0,00	0,00	0,00	
1710590/9 GEF Cuencana R. G.	0,00	0,00	0,00	0,00	0,00	0,00	
1710637/7 Subsec. Cultura Incaa	150.000,00	100.000,00	0,00	50.000,00	0,00	50.000,00	50.000,00
1710651/3 Func. Esenc. Salud	202.980,32	0,00	0,00	202.980,32	0,00	202.980,32	38.416,09
1710663/7 Mejor. De Barrios	0,00	0,00	0,00	0,00	0,00	0,00	
1710758/5 Proyecto ATN	708.354,24	708.354,24	0,00	0,00	0,00	0,00	
1710759/2 Patronato Liberados Ush	26.468,21	0,00	0,00	26.468,21	26.468,21	0,00	26.468,21
1710762/2 C. P. E. C. E. Hidroc	13.290.946,25	0,00	0,00	13.290.946,25	13.290.946,25	0,00	
1710924/5 Adicional Policía	576.270,30	212.148,65	0,00	364.121,65	364.121,65	0,00	
1710945/0 H. R. G.	9.584.532,72	8.609.898,60	0,00	974.634,12	0,00	974.634,12	967.536,95
1710993/1 Instit. Policía	4.348.105,16	383.119,75	0,00	3.964.985,41	3.964.985,41	0,00	1.338.869,58
1710105/7 Tasas y conv. Policía	1.481.836,97	371.622,22	0,00	1.110.214,75	1.110.214,75	0,00	
1710112/5 Reg. Civil	86,00	0,00	0,00	86,00	86,00	0,00	
1710113/2 Canal 13	781.481,70	44.034,70	0,00	737.447,00	737.447,00	0,00	
1710121/7 Becas Río Grande	160.949,69	0,00	0,00	160.949,69	160.949,69	0,00	
1710138/5 Mundo de Trabajo	136,00	0,00	0,00	136,00	0,00	136,00	
1710165/1 Hidatidosis y Zoonosis	5.671,00	0,00	0,00	5.671,00	5.671,00	0,00	
171063/8 Hidrocarburos	1.076.280,34	587.000,00	0,00	1.076.280,34	1.076.280,34	0,00	
171063/8 Transferencias Nacionales	480.886,39	0,00	0,00	480.886,39	0,00	480.886,39	325.002,00
171063/8 Seguridad Social - L. 23966	1.259.892,66	0,00	0,00	1.259.892,66	0,00	1.259.892,66	641.503,67
171063/8 Salud - L. 23966	25.138.903,44	20.329.593,58	0,00	4.809.310,00	0,00	4.809.310,00	4.809.310,00
171063/8 Editora Cultural Tierra del Fuego	557.714,02	330.000,00	0,00	227.714,02	227.714,02	0,00	
171063/8 Caleta, Ley 566 y 567	0,00	0,00	0,00	0,00	0,00	0,00	
171063/8 Social, Ley 616 / 695	496.132,62	0,00	0,00	496.132,62	496.132,62	0,00	
171063/8 Solvencia DGR, Ley 756	58.076,44	0,00	0,00	58.076,44	58.076,44	0,00	
171063/8 Solvencia TG	0,00	0,00	0,00	0,00	0,00	0,00	
171063/8 Bomberos - Ley N° 735	16.403.943,80	6.148.140,11	0,00	10.255.793,75	10.255.793,75	0,00	7.199.037,29
171063/8 Salud Provincial - Ley Prov. 886	1.305.012,82	0,00	0,00	1.305.012,82	0,00	1.305.012,82	392.649,62
171063/8 Fdo. Fed. Solidario, Dio Nac 206/09 (2)	60.194.381,74	9.362.038,95	0,00	50.832.342,79	0,00	50.832.342,79	6.349.416,05
171063/8 Ley Financiamiento Educativo	74.250.287,28	11.883.696,34	0,00	62.366.590,94	61.459.794,77	910.796,67	
171063/8 Fdo. Esp. Prom. Econ. Y Fisc. L. Prov. 854	39.070,05	0,00	0,00	39.070,05	0,00	39.070,05	
171063/8 Fondos recibidos del Fondo Residual	0,00	0,00	0,00	0,00	0,00	0,00	
Totales	297.997.105,85	64.378.680,75	66.260.330,27	167.358.094,83	106.415.376,49	60.942.718,31	22.265.689,37

(*) Expte 20611 cc-12 y 21461 cc-12

(1) Cuenta Ley /66 y cuenta Fondo Residual es cuenta de ingresos.

(2) Devolucion Fondo Plan de Refacc. Edificios Ley Provincial N° 756 - Expte. 354 no 12

C.P.N. Daniela A. Castro
Tesorera General



Anexo II B - Detalle de las Cuentas Escriurales 2011

Cuentas de Afectación Especifica	Ingresado al 30/12/11	Transferido al 29/11/12	Sin afectación al 29/11/13	Neto al 29/11/13	Desafectación Res. M.E. N° 933/12 (*)	Saldo Cuentas no Desafectadas
1710066/9 Adicional Policía	496.700,20	222.766,23	0,00	274.013,97	274.013,97	0,00
1710275/7 Reg. Civil	218.641,00	142.749,75	0,00	75.891,25	75.891,25	0,00
1710280/1 Ley 55	5.673.530,61	0,00	0,00	5.673.530,61	5.673.530,61	0,00
1710288/7 Trabajo	1.344.403,26	336.561,41	0,00	1.007.841,85	1.007.841,85	0,00
1710316/3 H. R. U.	12.137.466,20	12.074.407,36	0,00	63.058,84	0,00	63.058,84
1710317/0 Rec. Naturales (2)	71.202.084,29	718.101,69	65.700.136,10	4.783.846,44	4.783.846,44	0,00
1710337/8 Tasas Policía	766.698,64	473.209,58	0,00	293.409,06	293.409,06	0,00
1710341/5 Canal 11	2.028.308,53	455.038,93	0,00	1.573.269,60	1.573.269,60	0,00
1710352/1 Aeronáutica	0,00	0,00	0,00	0,00	0,00	0,00
1710353/8 IGJ	493.274,97	178.432,24	0,00	314.842,73	314.842,73	0,00
1710372/9 Tierra Fiscales	81.177,21	0,00	0,00	81.177,21	81.177,21	0,00
1710379/8 Convenios Policía	395.106,82	102.882,72	0,00	292.224,10	292.224,10	0,00
1710391/0 Desarrollo Municipal	0,00	0,00	0,00	0,00	0,00	0,00
1710433/3 Defensa Civil (no tiene afectación)	0,00	0,00	0,00	0,00	0,00	0,00
1710455/5 Becas Ushuaia	207.361,26	0,00	0,00	207.361,26	207.361,26	0,00
1710525/1 Recupero Crece	5.408.733,56	0,00	0,00	5.408.733,56	5.408.733,56	0,00
1710541/1 Transporte (3)	8.582.059,25	141.058,61	8.402.896,78	38.113,86	38.113,86	0,00
1710548/0 Epic Force	0,00	0,00	0,00	0,00	0,00	0,00
1710559/6 Sec. Seg. Int.	0,00	0,00	0,00	0,00	0,00	0,00
1710564/0 Presos y Liberados	0,00	0,00	0,00	0,00	0,00	0,00
1710575/3 A. I. U. M. A. (no tiene afectación)	0,00	0,00	0,00	0,00	0,00	0,00
1710589/3 GEF Glaciológicos	8.626,87	8.626,87	0,00	0,00	0,00	0,00
1710590/9 GEF Cuernca R. G.	7.824,37	7.824,37	0,00	0,00	0,00	0,00
1710637/7 Subsoc. Cultura Incaa	0,00	0,00	0,00	0,00	0,00	0,00
1710651/3 Func. Esenc. Salud	347.638,24	347.638,24	0,00	0,00	0,00	0,00
1710653/7 Mejor. De Barrios	0,00	0,00	0,00	0,00	0,00	0,00
1710756/5 Proyecto ATN	0,00	0,00	0,00	0,00	0,00	0,00
1710759/2 Patronato Liberados Ush	26.283,45	26.283,45	0,00	0,00	0,00	0,00
8710024/5 Adicional Policía	409.698,43	226.842,44	0,00	262.855,99	262.855,99	0,00
8710045/0 H.R.R.G.	13.456.385,44	13.443.415,43	0,00	12.970,01	0,00	12.970,01
8710093/1 Insult. Policía	6.673.489,47	2.412.711,81	0,00	4.260.771,66	4.260.771,66	0,00
8710105/7 Tasas y conv. Policía	1.160.002,29	378.259,15	0,00	781.743,10	781.743,10	0,00
8710112/5 Reg. Civil	0,00	0,00	0,00	0,00	0,00	0,00
8710113/2 Canal 13	1.562.447,17	0,00	0,00	1.562.447,17	1.562.447,17	0,00
8710121/7 Becas Río Grande	119.853,74	0,00	0,00	119.853,74	119.853,74	0,00
8710138/5 Mundo de Trabajo	0,00	0,00	0,00	0,00	0,00	0,00
8710165/1 Hidaridosis y Zoonosis	7.900,00	0,00	0,00	7.900,00	7.900,00	0,00
1071063/3 Hidrocarburos	1.663.279,66	250.000,00	0,00	1.413.279,66	1.413.279,66	0,00
PAUSS Transferencias Nacionales	506.494,35	506.466,35	0,00	0,00	0,00	0,00
PAUSS Seguridad Social - L. 23956	896.130,74	896.130,74	0,00	0,00	0,00	0,00
Editoria Cultural Tierra del Fuego	319.474,70	195.360,30	0,00	133.114,40	133.114,40	0,00
Calefa, Ley 565 y 567	452.337,34	0,00	0,00	452.337,34	452.337,34	0,00
Social, Ley 610 / 695	238.561,98	0,00	0,00	238.561,98	238.561,98	0,00
Solvencia DGR, Ley 756	89.057,77	0,00	0,00	89.057,77	89.057,77	0,00
1710678/0 Solvencia TG	19.648,91	0,00	0,00	19.648,91	19.648,91	0,00
Bomberos - Ley N° 736	12.562.652,61	12.574.971,62	0,00	7.681,55	7.681,55	0,00
Fdo. Fed. Solidario, Dio Nac 2006/09	60.438.590,95	37.738.340,91	0,00	22.700.250,04	22.700.250,04	0,00
Ley Financiamiento Educativo	0,00	0,00	0,00	0,00	0,00	0,00
Fondos recibidos del Fondo Residual	0,00	0,00	0,00	0,00	0,00	0,00
Totales	210.191.998,24	83.939.187,60	74.103.022,54	52.149.787,70	29.373.508,81	22.776.278,89


Df
C.P.N. Daniela A. Castro
Tesorera General




Anexo II B - Detalle de las Cuentas Escriturales 2010

Cuentas de Afectación Específica	Ingresado al 30/12/10	Transferido (4) 29/11/13	Sin afectación al 29/11/13	Neto al 29/11/13	Fondos		Desafectación 2012	Saldo Fondos no Desafectados
					Desafectados	Desafectados		
1071063/8 Hidrocarburos	1.658.299,68	0,00	0,00	1.658.299,68	1.658.299,68		0,00	
1710066/9 Adicional Policía	344.477,74	317.635,43	0,00	26.842,31	26.842,31		0,00	
1710275/7 Reg. Civil	176.471,50	163.096,76	0,00	13.374,74	13.374,74		0,00	
1710280/1 Ley 55	496.088,14	0,00	0,00	496.088,14	496.088,14		0,00	
1710288/7 Trabajo	573.606,27	70.854,98	0,00	502.751,29	502.751,29		0,00	
1710316/3 H. R. U.	9.165.790,16	9.148.417,24	0,00	17.372,92	17.372,92		0,00	
1710317/0 Rec. Naturales (3)	70.775.842,28	1.775.256,12	66.119.794,80	2.880.791,38	2.880.791,38		0,00	
1710337/8 Tasas Policía	192.132,50	110.372,00	0,00	81.760,50	81.760,50		0,00	
1710341/5 Canal 11	1.043.779,02	763.581,75	0,00	280.197,27	280.197,27		0,00	
1710352/1 Aeronáutica	0,00	0,00	0,00	0,00	0,00		0,00	
1710353/6 IGJ	344.224,43	219.486,01	0,00	124.738,42	124.738,42		0,00	
1710372/9 Tierra Fiscales	31.892,21	0,00	0,00	31.892,21	31.892,21		0,00	
1710379/8 Convenios Policía	298.517,20	96.500,08	0,00	202.017,12	202.017,12		0,00	
1710391/0 Desarrollo Municipal	0,00	0,00	0,00	0,00	0,00		0,00	
1710433/3 Defensa Civil (no tiene afectación)	0,00	0,00	0,00	0,00	0,00		0,00	
1710436/4 Mejoramiento Barrios	0,00	0,00	0,00	0,00	0,00		0,00	
1710455/5 Becas Ushuaia	81.060,52	0,00	0,00	81.060,52	81.060,52		0,00	
1710497/5 Fort. Sist. Policial	0,00	0,00	0,00	0,00	0,00		0,00	
1710525/1 Recupero Crece	5.831.029,73	0,00	0,00	5.831.029,73	0,00	5.831.029,73	0,00	
1710535/0 GEF Costero	0,00	0,00	0,00	0,00	0,00		0,00	
1710541/1 Transporte	115.722,94	7.709,00	0,00	108.013,94	108.013,94		0,00	
1710548/0 Epic Force	0,00	0,00	0,00	0,00	0,00		0,00	
1710559/6 Sec. Seg. Int.	0,00	0,00	0,00	0,00	0,00		0,00	
1710564/0 Presos y Liberados	0,00	0,00	0,00	0,00	0,00		0,00	
1710568/8 Prog. Promot.	0,00	0,00	0,00	0,00	0,00		0,00	
1710576/3 A. I. U. M. A. (no tiene afectación)	0,00	0,00	0,00	0,00	0,00		0,00	
1710589/3 GEF Glaciológicos	87.099,89	87.099,89	0,00	0,00	0,00		0,00	
1710590/9 GEF Cuenca R. G.	70.098,33	70.098,33	0,00	0,00	0,00		0,00	
1710637/7 Subsec. Cultura Incaa	60.000,00	60.000,00	0,00	0,00	0,00		0,00	
1710651/3 Func. Esenc. Salud	155.485,08	141.400,82	0,00	14.084,26	0,00		14.084,26	
1710653/7 Mejor. De Barrios	0,00	0,00	0,00	0,00	0,00		0,00	
1710758/5 Proyecto ATN	294.308,20	294.308,20	0,00	0,00	0,00		0,00	
1710759/2 Patronato Liberados Ush	22.446,24	22.446,24	0,00	0,00	0,00		0,00	
1710024/5 Adicional Policía	384.799,93	180.003,18	0,00	204.796,75	204.796,75		0,00	
1710045/0 H.R.R.G.	9.907.239,00	9.907.219,00	0,00	20,00	20,00		0,00	
1710093/1 Instit. Policía	2.932.534,02	936.134,63	0,00	1.996.399,39	1.996.399,39		0,00	
1710105/7 Tasas y conv. Policía	316.569,29	54.846,00	0,00	261.723,29	261.723,29		0,00	
1710112/5 Reg. Civil	143.758,00	143.758,00	0,00	0,00	0,00		0,00	
1710113/2 Canal 13	664.688,78	317.955,42	0,00	346.733,36	346.733,36		0,00	
1710121/7 Becas Río Grande	82.904,14	0,00	0,00	82.904,14	82.904,14		0,00	
1710138/5 Mundo de Trabajo	12.339,00	0,00	0,00	12.339,00	0,00		12.339,00	
1710165/1 Hidatidosis y Zoonosis	7.271,25	6.945,00	0,00	326,25	0,00	326,25	0,00	
IPAUSS Transferencias Nacionales	418.433,23	418.433,23	0,00	0,00	0,00		0,00	
IPAUSS Seguridad Social - L.23966	768.827,02	768.827,02	0,00	0,00	0,00		0,00	
Editora Cultural Tierra del Fuego	216.931,66	216.931,00	0,00	0,66	0,66		0,00	
Caleta, Ley 566 y 567	789.463,83	0,00	0,00	789.463,83	0,00	789.463,83	0,00	
Social, Ley 616 / 695	148.448,37	0,00	0,00	148.448,37	0,00	148.448,37	0,00	
Solvencia DGR, Ley 756	1.049.217,05	833.642,19	0,00	215.574,86	0,00	215.574,86	0,00	
1710678/0 Solvencia TG	30.196,67	0,00	0,00	30.196,67	0,00	30.196,67	0,00	
Bomberos - Ley N° 736	8.728.005,20	8.587.601,82	0,00	140.403,38	0,00	140.403,38	0,00	
Fdo. Fed. Solidario, Dto Nac 206/09	62.175.383,91	62.175.384,35	0,00	-0,44	0,00		-0,44	
Ley Financiamiento Educativo	44.542.439,92	44.542.439,92	0,00	0,00	0,00		0,00	
Fondos recibidos del Fondo Residual	0,00	0,00	0,00	0,00	0,00		0,00	
Saldo Reaffectación según Ley 815/10	20.000.000,00	6.081.957,60	0,00	13.918.042,40	0,00	13.918.042,40	0,00	
Totales	245.137.692,33	148.520.341,41	66.119.794,80	30.497.556,02	9.397.578,01	21.073.555,19	26.422,82	

C.P.N. Daniel A. Castro
 Tesorero General



Cuentas de Afectación Específica	Ingresado al 31/12/09	(5) Transferido al 29/11/13	Sin Afectación 29/11/13	Neto al 29/11/13	Fondos Desafectados	Desafectación 2012 (*)	Saldo Fondos Desafectados
1071063/8 Hidrocarburos	1.133.083,54	0,00	0,00	1.133.083,54	1.133.083,54		
12710066/3 Ley Finan. Educativo	0,00	0,00	0,00	0,00			0,00
1710066/9 Adicional Policía	335.426,27	129.899,71	0,00	205.526,56	205.526,56		
1710275/7 Reg. Civil	148.892,50	148.892,50	0,00	0,00			0,00
1710280/1 Ley 55	124.202,20	0,00	0,00	124.202,20	124.202,20		
1710298/7 Trabajo	460.049,92	390.601,43	0,00	69.448,49	69.448,49		
1710316/3 H. R. U.	7.377.093,06	7.354.024,99	0,00	23.068,07	23.068,07		
1710317/0 Rec. Naturales (2)	39.943.907,30	3.799.080,54	20.301.844,69	15.842.182,07	15.842.182,07		
1710337/8 Tasas Policía	220.977,00	96.614,50	0,00	124.362,50	124.362,50		
1710341/5 Canal 11	961.029,51	961.029,50	0,00	0,01	0,01		
1710352/1 Aeronáutica	0,00	0,00	0,00	0,00	0,00		
1710353/1 (G.)	289.985,51	185.300,86	0,00	104.684,65	104.684,65		
1710372/9 Tierra Fiscales	6.805,95	0,00	0,00	6.805,95	6.805,95		
1710379/8 Convenios Policía	414.538,32	72.298,76	98.235,42	244.004,14	244.004,14		
1710391/0 Desarrollo Municipal	921.447,66	0,00	0,00	921.447,66		921.447,66	0,00
1710433/3 Defensa Civil (no tiene afectación)	0,00	0,00	0,00	0,00			0,00
1710436/4 Mejoramiento Barrios	0,00	0,00	0,00	0,00			0,00
1710455/5 Becas Ushuaia	46.597,94	0,00	0,00	46.597,94	46.597,94		
1710497/5 Fort. Sist. Pcia	0,00	0,00	0,00	0,00			0,00
1710525/1 Recuperio Crece	7.040.117,46	0,00	0,00	7.040.117,46		7.040.117,46	0,00
1710535/0 GEF Costero	0,00	0,00	0,00	0,00			0,00
1710541/1 Transporte	162.390,56	152.218,84	0,00	10.171,72	10.171,72		
1710548/0 Epic Force	96.237,99	96.237,99	0,00	0,00			0,00
1710559/8 Sec. Seg. Int.	0,00	0,00	0,00	0,00			0,00
1710564/0 Presos y Liberados	0,00	0,00	0,00	0,00			0,00
1710568/8 Prog. Promot.	0,00	0,00	0,00	0,00			0,00
1710576/3 A. I. U. M. A. (no tiene afectación)	0,00	0,00	0,00	0,00			0,00
1710589/3 GEF Glaciológicos	117.403,39	117.403,39	0,00	0,00			0,00
1710590/9 GEF Cuenca R. G.	89.111,05	89.111,05	0,00	0,00			0,00
1710637/7 Subsec. Cultura Incaa	70.000,00	70.000,00	0,00	0,00			0,00
1710651/3 Func. Esenc. Salud	197.832,68	197.832,68	0,00	0,00			0,00
1710653/7 Mejor. De Barrios	55.527,15	55.527,15	0,00	0,00			0,00
1710024/5 Adicional Policía	331.745,41	68.572,75	0,00	263.172,66	263.172,66		
1710045/0 H.R.R.G.	9.401.703,61	9.394.565,65	0,00	7.138,16	7.138,16		
1710093/1 Insti. Policía	2.153.715,86	50.000,00	0,00	2.103.715,86	2.103.715,86		
1710105/7 Tasas y conv. Policía	289.151,72	23.112,42	1.586,16	264.453,14	264.453,14		
1710112/5 Reg. Civil	178.014,01	178.014,01	0,00	0,00			0,00
1710113/2 Canal 13	724.833,02	70.472,86	0,00	654.360,14	654.360,14		
1710121/7 Becas Río Grande	69.329,62	0,00	0,00	69.329,62	69.329,62		
1710138/5 Mundo de Trabajo	132.258,00	90.655,00	0,00	41.603,00			41.603,00
1710165/1 Hidatidosis y Zoonosis	1.975,00	0,00	0,00	1.975,00		1.975,00	0,00
IPAUSS Transferencias Nacionales	321.625,90	321.625,90	0,00	0,00			0,00
IPAUSS IVA Seguridad Social - L.23966	580.535,42	580.535,42	0,00	0,00			0,00
Editora Cultural Tierra del Fuego	216.931,66	133.529,44	0,00	83.402,22	83.402,22		
Caleta. Ley 566 y 567 (3)	10.878.925,37	0,00	10.877.268,08	101.657,29	101.657,29		
Social. Ley 616 / 695	727.101,98	389.252,50	0,00	337.849,48		337.849,48	0,00
Solvencia DGR. Ley 756	15.173.007,95	12.142.341,57	0,00	3.030.666,38		3.030.666,38	0,00
1710678/0 Solvencia TG	136.788,47	0,00	0,00	136.788,47		136.788,47	0,00
Bomberos - Ley N° 736	6.209.840,92	6.209.840,92	0,00	0,00			0,00
Fdo. Fed. Solidario, Dto Nac 208/09 (4)	24.526.077,02	6.533.445,61	490.367,35	17.503.064,06			17.503.064,06
Fondos recibidos del Fondo Residual	0,00	0,00	0,00	0,00			0,00
Totales	133.167.026,10	50.102.837,96	31.769.301,70	51.294.886,14	21.481.374,93	12.268.844,45	17.544.667,06


C.P.N. Daniela A. Castro
Tesorera General



Anexo II D - Detalle de las Cuentas Escriturales 2008

Cuentas de Afectación Específica	Ingresado (3) 31/12/08	Transferido (2) 29/11/13	Neto 29/11/13	Fondos Desafectados (4)	Desafectación Res. M.E. N° 933/12 (*)	Saldo Fondos no Desafectados (4)
1071063/8 Hidrocarburos	1.479.338,18	1.479.338,18	0,00			0,00
12710066/3 Ley Finan. Educativo	0,00	0,00	0,00			0,00
1710066/9 Adicional Policía	212.419,81	34.953,23	177.466,58	177.466,58		
1710275/7 Reg. Civil	150.799,00	150.799,00	0,00			0,00
1710280/1 Ley 55	260.250,81	0,00	260.250,81	260.250,81		
1710288/7 Trabajo	744.230,95	392.680,59	351.550,36	351.550,36		
1710316/3 H. R. U.	4.384.905,01	4.339.986,07	44.918,94			44.918,94
1710317/0 Rec. Naturales	45.393.771,60	1.280.000,00	44.113.771,60	41.785.376,50	2.328.395,10	
1710337/8 Tasas Policía	236.969,49	120.214,00	116.755,49	116.755,49		
1710341/5 Canal 11	863.044,62	444.315,52	418.729,10	418.729,10		
1710352/1 Aeronáutica	0,00	0,00	0,00			
1710353/8 IGJ	240.217,44	171.814,70	168.402,74	168.402,74		
1710372/9 Tierra Fiscales	71.553,86	0,00	71.553,86	71.553,86		
1710379/8 Convenios Policía	259.986,60	149.846,43	110.140,17	110.140,17		
1710391/0 Desarrollo Municipal	4.293.250,87	0,00	4.293.250,87	4.293.250,87		
1710433/3 Defensa Civil (no tiene afectación)	0,00	0,00	0,00			
1710436/4 Mejoramiento Barrios	0,00	0,00	0,00			
1710455/5 Becas Ushuaia	40.630,60	0,00	40.630,60	40.630,60		
1710497/5 Fort. Sist. Pcia.	0,00	0,00	0,00			
1710525/0 Recupero Crece	9.517.316,43	0,00	9.517.316,43	9.517.316,43		
1710533/0 GEF Costero	0,00	0,00	0,00			
1710541/1 Transporte	162.042,60	148.262,00	13.780,60	13.780,60		
1710548/0 Epic Force	0,00	0,00	0,00			
1710559/6 Sec. Seg. Int.	0,00	0,00	0,00			
1710564/0 Presos y Liberados	0,00	0,00	0,00			
1710568/8 Prog. Promot.	0,00	0,00	0,00			
1710576/3 A. I. U. M. A. (no tiene afectación)	0,00	0,00	0,00			
1710589/3 GEF Glaciológicos	63.998,63	63.998,63	0,00			0,00
1710590/9 GEF Cuenca R. G.	82.825,96	82.825,96	0,00			0,00
1710637/7 Subsec. Cultura Incaa	90.000,00	90.000,00	0,00			0,00
1710651/3 Func. Esenc. Salud	103.908,48	60.121,50	43.786,98			43.786,98
1710653/7 Mejor. De Barrios	3.781.464,68	3.781.464,68	0,00			0,00
3710024/5 Adicional Policía	239.525,30	34.953,23	204.572,07	204.572,07		
3710045/0 H.R.R.G.	7.787.319,95	6.738.591,13	1.048.728,82	1.048.728,82		
3710093/1 Instit. Policía	2.674.536,96	196.654,24	2.477.882,72	2.477.882,72		
3710105/7 Tasas y conv. Policía	280.937,90	73.834,02	207.103,88	207.103,88		
3710112/5 Reg. Civil	193.079,00	193.062,00	17,00		17,00	
3710113/2 Canal 13	439.441,67	74.045,35	365.396,32	365.396,32		
3710121/7 Becas Río Grande	44.823,48	0,00	44.823,48	44.823,48		
3710138/5 Mundo de Trabajo	167.455,00	144.803,00	22.647,00			22.647,00
3710165/1 Hidatidosis y Zoonosis	14.240,00	0,00	14.240,00		14.240,00	
Caleta, Ley 566 y 567	4.019.617,44	3.790.081,91	229.535,53	229.535,53		
Social, Ley 616 / 695	4.738.406,63	353.220,00	4.385.186,63	4.385.186,63		
Solvencia DGR, Ley 756	22.923.165,47	22.923.165,47	0,00			0,00
1710678/0 Solvencia TG	139.258,55	135.489,63	3.769,92		3.769,92	
Bomberos	6.387.377,69	6.367.731,26	19.646,43		19.646,43	
Fdo. Prov. Ley Emerg. Urbano Amb. (6)	5.865.561,96	5.865.318,95	243,01		243,01	
Fondos recibidos del Fondo Residual (7)	4.500.900,00	4.500.000,00	0,00			0,00
Totales	132.948.252,62	64.181.575,88	68.766.677,94	66.289.013,56	2.366.311,46	111.352,92


[Firma]
C.P.N. Daniela A. Castro
Tesorera General

Banco	NroCuenta	Saldo	Saldo Extracto
244 -BTF FP FE LEY 211 -Sec.Des.Sust.	1710670/4	18,133.00	18,784.42
277 -BTF FP PLAN REFAC.ED	1710704/2	0.03	0.03
311 -BTF FP de Afectacion E.Policia Prov.	1710756/1	31.17	2,203.52
313 -BTF FP AFECTAC. ESP Insp.Gral de Just	1710761/5	38,321.39	39,927.07
318 -BTF.FE Gtos Funcion. Direc.Transporte	1710770/7	30,000.00	30,000.00
322 -BTF FP con Afect.LU87 TV Canal 11 Ush.	1710769/1	8,292.30	12,340.70
323 -BTF FP Afect Ley 90 Minist. de T	1710768/4	2,467.52	4,501.85
324 -BTF FP GASTOS GRALES SECRET.HIDROCARB	1710766/0	23,026.71	23,026.71
328 -BTF FP c/FE Gtos Registro Civil	1710772/1	18,544.15	2,465.00
331 -BTF FP FE Gastos Inst.Poli.-Poli. Prov	1710773/8	21.00	500.00
334 -BTF FP FE Gtos por Serv.Policia	1710774/5	37.90	48,300.33
350 -BTF FP c/FE Editora Cultural Pa	1710781/3	14,135.60	14,135.60
371 -FP c/FE Pasajes y Viaticos SDSyA	14326/4	16,681.77	16,681.77
372 -FP c/FE Combustibles y Lubric. S	14335/3	57,325.17	57,325.17
377 -FP c/FE Gtos Capac. Ley 211 -MIIP pag	153261	12,838.65	12,838.65
384 -FP FE Gtos.Gral.L 266-LU88TVcana	153289	2,241.59	3,362.59
389 -FP FE Gtos.Grls.Ley211.Sec.Ene.H	165234	0.00	0.00
423 -FP C/FE Formacion pers.penitenciario	204323	0.00	0.00
61 -Fdo.Obra Nuevo Hospital R. Grande	53500173/50	25,912.66	672,938.54
74 -Fdo.Recupero Desarr.Municip.-Rec	1710391/0	1,417,891.80	1,417,891.80
87 -BTF FE Hospital Reg.Rio Grande-Pagador	3710084/9	0.00	0.00
93 -Bco.Nacion-Plan de Segur. Alimentaria	53500157/44	3,094,465.12	3,094,459.12
99 -BTF FE PO.SO.CO Recaud y Pagad	1710545/9	0.00	0.00
100 -BTF FE PRO.SO.NU Recaud.y Pagadora	1710546/6	0.00	0.00
101 -Prog.Nac.Accion Soc.Dto 1107/99 Rc/Pg	53520112/99	30,891.07	14,740.12
103 -Prog.Protect.de Dchos de niÑos Rc y Pg	53500129/23	3,489.32	3,546.12
114 -BN F.E. Ministerio de la Produccion	53520129/29	979,106.52	2,563,987.92
127 -BN FE Cabecera Jur.de la Red Fed F.D.C	53520110/93	15,705,941.74	9,638,535.66
128 -BN Plan de Huellas Mineras M.Hidroca.	43400191/52	800,731.78	800,731.78
133 -BN Dir.Grl.de Estadística e Inv.Econ.	53520104/96	0.00	536,334.60
137 -Bco Nac.FE Programa Materno Infant-Rec	53520113/02	181.10	27,965.70
138 -Bco Nac.Plan Diversas Patologias-Recad	53520114/05	57,207.01	105,947.78
139 -Bco Nac.FE Pensiones No Contribut-Rec	53520134/23	393,259.53	479,399.38
158 -Fdo. Esp. Pacto Federal Educativo	53520115/08	859,640.66	1,368,664.20
175 -BTF FE PO.SO.CO Pagadora	1710603/2	17,973.01	17,973.01
176 -BTF FE PRO.SO.NU Pagadora	1710604/9	9,707.16	9,707.16
177 -BTF FE Inspec.Gral.Justicia -Pagadora	1710600/1	81,148.11	85,615.81
178 -BTF FE Ley de Finan.Educativa 17	1710605/3	256,859.66	664,367.95
179 -BTF FE SPE Y F FDO.PIDESC.REC.Y AM.NAT	1710602/5	1,387,943.20	1,407,786.30
180 -BTF FE SPE Y F FDO. PROV. MEDIO AMBIE.	17106018	1,800.00	5,100.00
181 -BTF FE Gastos Div.Instil.Policiales-Pg	1710607/0	1,130.46	1,130.46
182 -BTF FE Gastos Convenio Policia Prov.Pg	1710608/7	2,829.17	2,829.17
183 -BTF FE Servicio Policia Adicional-Pag	1710609/4	3,791.95	4,071.95
184 -BTF FE Gastos x Tasas Policia Prov.-Pg	1710610/0	5,810.05	5,810.05
185 -BTF FE Fdo P/Desarr.Telerad.Canál 11-	1710615/5	81,830.82	81,830.82
186 -BTF FE Fdo.P/Desarr.Telerad.Canál 13	3710159/0	52,495.39	52,495.34
187 -BTF FE Programa Federal de Salud-Pag	1710613/1	344,126.53	659,493.94
188 -BTF FE Gastos Funcionam HIRRG-Pag	3710160/6	7,857,962.30	1,042,202.41
189 -BTF FE Programa Materno Infantil-Pag	1710614/8	18,699.57	18,700.00
190 -BTF FE Copartic.Dir.Nac.Reg.Pers.-Pag	1710605/6	-6,644.54	35,842.29
191 -BTF FE Multas Minist.Gob.Trab.Culto-Pg	1710611/7	24,855.92	26,055.92
192 -BTF FE Higiene y Segur Subsec Trab.-Pg	1710612/4	114,688.45	290,022.07
193 -BTF FE Creditos Otorg Prog.CRECE -Pg	1710616/2	185,192.94	185,192.94
196 -BTF FE Desar.Prog.Mejoram.Barrios-Pag	1710618/5	13,359.65	13,359.65
198 -BTF FE Hospital Reg.Ushuaia-Pagadora	1710621/6	2,534,523.36	2,812,621.27
200 -BTF FE Prog.CRECE Gs.Fcionam.Ley 695	1710622/3	291,965.59	291,965.59
202 -BTF FE Plan Vigilancia.Diversas Patol-Pg	1710624/7	963,277.59	1,096,847.39
203 -BTF FE Direcc.Prov.de Transporte-Pagos	1710620/9	1,431.74	1,431.74
207 -BTF FE Dir.Gral.Estadística y Censo Pg	1710628/5	375,909.46	377,729.21
208 -BTF FE FORTALECIMIENTO INST.GEF.PNUD	1710632/2	0.00	0.00
218 -BTF FE Ley Nacional de Deportes-Pagad.	1710631/5	0.00	0.00
219 -BTF FE Desarrollo Municipal Pag.	1710633/9	2,378,072.54	2,378,072.54
221 -Fdo Esp Plan Federal Ushuaia Rec y Pag	53500228/27	929,413.08	911,567.05
222 -Fdo Esp Plan Fed Rio Grande Rec y Pag	53500229/30	32,146.68	31,758.68
223 -Fdo Esp Prog Nac Proc Organos Re	53500231/15	-146.20	55,080.44
226 -BTF FE Acc Educ Tecnico Prof Pagadora	3710163/7	283,839.00	0.52
228 -Fdo Esp Plan Nacer Rec.	535110593/5	606,880.52	642,649.50
229 -BTF FE PROG.HIDAT.Y ZOONOSIS PAG.R.GDE	3710164/4	6,471.41	6,471.41
231 -BTF FE Sub.Hidrocl.Ley Nac.26197 Pagad	1710650/5	18,858.17	18,858.17
233 -BTF FE Prog.Nac.de Organos y Tej.-Pag	1710646/9	39,293.50	44,252.96



234 -BTF FE Prog.Seg.Materno Inf.Hosp	3710102/0	307.854.88	181,019.06
235 -BTF Fondo Rec. Des.Aeronautica Pag	1710689/0	0.00	0.00
237 -Fdo Esp Prog Func Escen de Sal Pub Pag	1710648/3	167,051.55	396,109.96
241 -BTF FE Subs.Cultura Cta INCAA -Pagad	1710663/2	26,839.43	33,828.23
243 -BTF FE Plan Nacer Hosp. Reg. Usa	1710661/2	143,386.29	62,917.29
251 -Fdo Esp.Prog.NacDes sust y amb	1710673/5	04/01/13	04/01/13
252 -Fdo Esp. Fortal. Sist. Prov. Cs y Tecn	1710652/0	0.00	0.00
254 -BTF. FE.Prog.Medicos Comunitarios.Pag.	1710676/6	68,598.44	68,476.44
255 -BN FE.Prog.Medicos comunitarios	53500301/95	80,926.00	17,997.72
257 -BTF.FE.Sec.Hidro.Ley 211-Pagadora	1710682/7	21.96	21.96
258 -BTF FE LEY 211-PAG-SEC.PROMOC.EC	1710681/0	56,979.37	28,705.90
259 -BTF.FE Solvencia Social M.Salud-	1710685/8	1,778.22	1,778.22
260 -B.T.F Fdo Esp Juegos Nac.Evita pag.	1710691/9	385,791.52	59,525.25
261 -BTF.Fdo.Esp. Solvencia Social Educac	1710693/3	294,667.08	106,910.17
274 -B.N Fdo Esp Fondo Nac Tecn.Profe	434122139/1	9,918,338.79	1,268,806.88
275 -BTF Fdo. Provincial de Fomento Ley 766	1710702/3	26,206.34	26,206.34
276 -BTF FE Lev 756 Refac Edif Esc.Rio Gde	3730177/4	0.00	0.00
278 -BTF FE Ley 768 Editora Cultura Pagador	1710705/9	407,156.84	408,710.84
282 -BTF Veteranos de Guerra a la Sociedad	1710666/7	0.00	0.00
283 -BTF FE Ley 766 Dir.Grl de Esty Censos	1710712/7	27,342.63	27,612.63
286 -BTF FE Plan Nacer M.Salud Pagado	1710721/9	55,078.97	85,497.27
288 -BN FE Prog.Mej Educ.Rural Rec	535121025/0	15,962.58	15,139.59
289 -BTF FE Prog.Mej.Educ Rural-Pagadora	1710726/4	19,983.66	9,952.77
297 -BN FE Bicentenario R.Mayo 53500381/67	53500381/67	785.77	01/06/00
299 -BTF FE Fdo.Readec.Sist.Gas Ed.Esc.Ush.	1710743/1	154,603.24	154,603.24
301 -BTF FE Read Sist Gas Edi Es Rio	3730180/4	452,099.67	447,435.27
303 -BTF FE FONDO BICENTENARIO CTA PAGADORA	1710742/3	121,451.13	121,451.13
305 -BTF FE Adm Fdos Edi Serv Penitenciari	1710754/7	154,529.24	154,529.24
306 -BTF FE Conv.Patronato Lib.1710739/4 Pa	1710739/4	88,920.40	88,920.40
308 -BN FE Conv.P.Complemen.Seg.Int.	53500003/67	36,654.54	0.00
309 -FE Proy.ATNME11740AR Conv.BIDFOMIN Pag	1710757/8	462,179.70	462,179.70
312 -BTF FE Proy Manejo Bosques Nativos Pag	1710741/8	5,054,137.36	5,071,879.12
316 -BTF FE. de Infraest.Sanit Y Hosp	1710763/9	1,789,206.62	1,789,206.62
317 -BTF FE Programa Plan Nacer General	1710765/3	435,115.59	222,638.27
319 -BN Fdo Provincial de Borque Nativo	535008949/5	191.00	296,625.00
320 -BTF Fdo Gtia Doc Polal 760/10 Sec Hid	1710745/5	0.00	0.00
326 -BTF Conc.Permiso Explor y COrces Sec H	00710002/2	0.00	0.00
329 -BTE FE Fdo Infraest Sanit. y Hosp Ush.	1710773/6	0.00	0.00
330 -BTF FE Fdo Inf Sanit Hosp Rio grande	3710153/1	0.00	0.00
332 -BTF Prog Crece Ref Doc Polal 504/9	1710761/2	0.00	0.00
333 -BTF FE Veteranos Guerra Cta.Pagadora	1710694/1	835,875.15	524,734.39
339 -BTF FE Plan Est Agroalim y Agroind.Pag	1710730/3	73,763.28	73,763.28
340 -BTF FE P. La Musica de Todos Cu	1710730/3	1,795.39	1,795.39
341 -BN FE Prog La Musica de Todos Cu	53500375/70	0.00	0.00
342 -BTF FE Fdo Infraest. Educativa P	1710784/4	27,702.75	27,702.75
344 -BTF FE Prog.Mejoram Escuidad Educ	434127726/7	661,877.46	0.00
346 -BTE FP c/FE INCAA Cultura Pagado	1710785/1	0.00	0.00
348 -BTF FP C/FE Edificio Serv.Pante	1710773/2	0.00	0.00
349 -BTE FE Editora Cultural PFC.	1710705/5	0.00	0.00
353 -BTF FE DEICOMISO AUSTRAL pag 1144	114496	0.00	0.00
354 -BTF Mani Refac Lev 756 Edif Esc Ushu.	121857	155.07	155.07
356 -BTF Fondo p/la Educ y Promoc Coop.Ush	1218311	402,933.29	1,107,727.96
358 -BN Fideicomiso Austral Recaudadora	5350011532	-1,334,220.71	3,339,647.70
360 -BTF FE Consejo Fed.de Cultura -Subsec.	131165	14,172.11	14,172.11
379 -BTF FE Glos.Fun.Ley 854 M. de I	151849	0.00	0.00
381 -BN FE INET-Ac Educ.Tecnic Prof	4341309301	1,368,030.36	409,029.36
396 -Fdo.Hospital R.Rio Grande Rec.	3710445/0	-703,264.54	1,109,530.15
397 -Fdo.Hospital R.Ushuena 1710310/3	1710310/3	2,006,167.03	1,107,541.27
399 -BN Ampl.Esc.Esp.N. 2-Fallos.Frote	5350045862	84,526.25	84,526.25
400 -BTF FE PROMEDU II-Min Educ.-Paga	1714574	208,939.63	170,920.99
401 -BTF FE Pag.HRUJ Fdo.Financ.Ss.Sac	173188	2,264,349.09	281,590.06
402 -BTF FE Fdo.Finac Ss.Soc.Pagadora	173612	1,351,456.41	324,513.37
406 -BNA CONVENIO FERROVIARIO COMSARIA RIO PIPO	5350040362	0.00	0.00
408 -BNA Compensac Paritaria Sis.Tran	03510377/17	261,775.15	1,225,065.65
411 -BN CTP Olga B.de Aiko Escas Edu	035103639/5	0.00	0.00
412 -BTF FE Consejo P.Compania Deput	1106179	0.00	0.00
413 -BN FE Dic. N.de Prog Comunitarii	5351030580	15,023.39	17,207.43
414 -BN Prog.Nac.Escas Edu4341074/40	4341074/40	0.00	0.00
415 -BTF FE Subasta Publica de Vehiculos Po	202422	0.00	1,583,731.89
418 -BTF Dio.Prov.2435/13 Pagadora Pol.Prov	102580	0.00	0.00
419 -BTF FE Finan Servicios Sociales	101924	0.00	0.00
420 -BTF FE Plataformas Informatica M	201715	0.00	0.00
15 -FP Legal y Tecnica.1710713/2	1710713/2	4,870.16	5,201.16






16 -Fondo Perm.Viajeros y pasaje 1710500/8	1710500/8	1,409.47	1,409.47
17 -Fondo Permanente Pasaje Aéreo 1710	1710500/7	3,999.63	17,918.17
18 -Fondo Perm.Contrato y Asientos 1710501/5	1710501/5	60.68	60.68
20 -BTF FP Sec. Seguridad 1710492/0	1710492/0	8,472.06	208,015.90
22 -BTF FP Ceremonial y Protocolo 1710503/7	1710503/7	23,765.12	40,716.12
23 -BTF FP Sec. General 1710504/4	1710504/4	242,307.36	165,502.74
23 -BTF FP M. de Educ. Gtos. Gdles 1710507/7	1710507/7	0.00	0.00
29 -BTF FP Casa TDF-Func. Difer. 1091/0	107100/0/1	20,893.04	40,563.57
31 -BTF FP CTF Opas. Urgentes 107190	107100/0/2	26,546.30	29,992.10
34 -BTF FP Adq. Viajeros-Difer. 1071	107100/0/3	0.00	0.00
35 -BTF FP Cps. ev. org. M. Educ. 1710508/04	1710508/0	13,141.27	13,375.27
36 -BTF FP Gts. Des. Soc. Difer. CHYF 1710534/3	1710534/3	0.00	0.00
48 -BTF FP Gastos Event. Hosp. P. S. 171135/4	1710935/0	0.00	0.00
88 -BTF FP GASTOS COMUNES BLF-DGAF	1710935/0	49,480.81	49,480.81
91 -BTF FP Subsec. Infraes. U.S. M. Educ.	1710935/0	0.00	299.83
132 -Fdo. Pte. Automotores. art. 57, 361 P	1710560/4	10,377.41	33,066.53
135 -Fdo. Pte. Gs. Grales. delegac. M. Educ. Rio Gde	1710915/7	0.00	0.00
171 -BTF FP Subsidios- Sec. Desarr. Soc.	1710546/2	15,543.78	18,878.12
172 -BTF FP Viaticos Difer. de Aeronautica	1710546/0	0.00	0.00
199 -BTF FP Consejo Prov. Pecuaria p/ Gastos	1710916/3	1,874.31	1,874.31
204 -BTF FP Direccion de Aeronautica	1710546/1	25,450.57	44,627.65
232 -BTF FP Esp. Airm. y Av. Lim. Sds	1710546/0	17,354.61	28,307.02
238 -BTF FP Gastos Adm. Min. Obras Pu	1710546/0	730.37	1,855.17
239 -BTF FP GASTOS COMUNES REPARAC	1710546/0	0.00	0.00
240 -BTF FP GASTOS FUNCIONARIOS ADM. SUBS. OBRAS	1710546/0	0.00	0.00
242 -BTF FP Gastos Com. G. S. 17106	1710546/0	105,495.93	145,383.91
245 -BTF FP Gastos Func. M. Educ. 17106	1710546/0	71.94	6,912.19
247 -BTF FP Gastos DGAF Ministerio Gobierno	1710546/0	10,550.87	20,747.76
248 -BTF FP EMERGENCIAS MINIST. DESARR. SOC.	1710607/0	18,368.53	47,061.49
249 -Fdo. Pte. Emergencia Sub. E. S. D. L.	1710607/0	0.00	0.00
250 -BTF FP Eventos Sub. Soc. Deporte y Juvent	1710607/0	0.00	0.00
253 -BTF FP Emer. Sub. Pol. Int. As. y Fria. RG	1710607/0	0.00	0.00
256 -BTF FP Condu. Abta. Jalisco	1710607/0	22,334.00	61,276.32
272 -BTF FP CIERRE DE EJERCICIO ADM. CENTRAL	1710607/0	0.00	0.00
280 -BTF FP Gtos. Gs. de la Adm. S. H. Humanos	1710607/0	16,257.83	16,257.83
281 -BTF FP Direccion General de Empleo	1710607/0	14,404.30	12,520.06
287 -BTF FP Alimentos Art. Lim. SP. 40F	1710607/0	13,353.42	24,360.40
291 -BTF FP Gastos Gtos. Difer. de Criz	1710607/0	0.00	0.00
292 -BTF FP GASTOS OPERATIVOS DGAF M. ECON	1710607/0	288.00	288.48
296 -BTF FP Gtos. Func. y G. S. M. S. 1710742/4	1710607/0	3,807.37	3,859.37
300 -Fdo. T. Atencion Pers. de Cooperacion Social	1710742/0	1,488,621.68	1,693,470.87
302 -BTF FP Secret. Informacion y Comu	1710742/0	7,503.29	8,277.29
304 -BTF FP Gtos. Func. Serv. P. Int. 171	1710742/0	1,641.57	35,172.16
335 -Fdo. Perm. Viaj y Pasaje. Sec. Gdles de Gob	1710742/0	5,765.14	12,555.74
336 -BTF FP Gtos. Funcionarios Gtos. Sec. EyF	1710742/0	21,094.07	35,843.80
345 -BTF FP Serv. Comed. Difer. de Pol.	1710742/0	519,819.27	538,915.69
357 -BTF FP MECOM. C. de C. R. de Avia y Dep. Ad	1710742/0	0.00	0.00
359 -BTF FP Negoc. Difer. Av. de la TDF 2011	1710742/0	0.00	0.00
362 -FP Pasajes y Maifos M. S. Gob	1710742/0	2,091.47	2,091.47
363 -FP Refacc. Edific. Educac. Zona Sur	1710742/0	25,304.36	0.00
364 -FP Refacc. Edific. Educac. Zona Sur	1710742/0	104,992.79	104,992.79
365 -FP Pasajes Rada. Aerea de Avias	1710742/0	0.00	0.00
366 -FP Pasajes y Viaticos S. de Avias. Ofic.	1710742/0	1,743.83	1,743.83
368 -FP Gtos. Com. Servicios P. y M. M. COYSP	1710742/0	3,612.56	15,545.15
369 -FP Funcionamiento M. de R. G. 1710743	1710742/0	3.09	3.09
370 -FP Gastos Gtos. Sec. Difer. 1710743	1710742/0	39,066.40	39,066.43
374 -BTF FP Gtos. Func. de la S. Gob	1710742/0	241.68	20,417.73
375 -BTF FP Gtos. Pasajes de la S. Gob	1710742/0	27,607.31	27,607.35
378 -FP Pasajes v. av. de Avias. de la MEDUCA.	1710742/0	511.30	12,081.86
380 -BTF FP Prog. Empleo y C. de Avias	1710742/0	19,114.25	19,654.25
382 -FP Reac. y Mant. Salar. de la S. Gob	1710742/0	652,133.68	669,113.98
383 -FP Reac. y Mant. Salar. de la S. Gob	1710742/0	581,890.30	664,105.24
391 -FP Pasajes. Avia. de Avias. de la S. Gob	1710742/0	16,812.45	27,473.57
392 -FP Gtos. Func. Difer. de la S. Gob	1710742/0	0.00	0.00
395 -BTF FP Viajeros y pasaje de la S. Gob	1710742/0	1,000.05	4,050.25
403 -BTF FP pasaje Avia. de Avias. de la S. Gob	1710742/0	0.00	0.00
404 -BTF FP Cerec. de Avias. de la S. Gob	1710742/0	0.00	0.00
405 -BTF FP Secretaria de Cultura Pac.	1710742/0	511.00	743.90
421 -BTF FP Pasaje Rada. Aerea de Avias	1710742/0	0.00	0.00
157 -BTF FP Gastos. Avia. de Avias. de la S. Gob	1710742/0	1,543.83	1,543.83
361 -Registro Publico de Comercio S. D. L.	1710742/0	-643,692.75	682,800.05
367 -Adm. Fdo. Tenientes Pol. de la S. Gob Art. 127	1710742/0	150,543.43	45,873.02
1 -BTF Nro. 17101387	1710742/0	34,112.60	0.00

5 -Banco Nacion Nro 2731781	2731781	22,262,345.56	16,420,013.19
107 -Fondo Unificado Clases de Inmuebles	273131995	0.00	3,925,684.55
136 -Fdo. Nacional de Inmuebles Clases	6360000095	-93.00	2,435,471.32
170 -BTF Cuenta Unica del Tesoro-ART	170000000	-4,128,794.27	36,269,926.07
268 -BTF Fdo Solvencia Social - Contribidora	170000000	0.00	0.00
273 -BTF ART 3 DTG 653310100002	170000000	-64,088,354.14	-64,088,354.14
279 -BTF Fdo. Esp. Ley 774 -Anticipo a Metanol	170000000	0.00	0.00
205 -BTF Fdo. Fed. Solvencia Social - Pag	170000000	75,124.81	96,976.31
293 -BTF-Asist. Fedem C/617/Art. 10 Ley 805	170000000	0.00	0.00



Anexo II A - Detalle de las Cuentas Escriturales 2013



Cuentas de Afectación Específica	Ingresado al 29/11/13	Transferido al 29/11/13	Sin afectación al 29/11/13	Neto al 29/11/13
1710066/9 Adicional Policía	571.323,22	0,00	0,00	571.323,22
1710275/7 Reg. Civil	582.272,00	200.506,25	0,00	381.765,75
1710280/1 Ley 55	5.156.775,04	2.600,00	0,00	5.154.175,04
1710288/7 Trabajo	2.827.899,12	132.580,26	0,00	2.695.318,86
1710316/3 H. R. U.	0,00	0,00	0,00	0,00
1710317/0 Rec. Naturales	45.438.150,81	128.916,00	0,00	45.309.234,81
1710337/8 Tasas Policía	1.051.191,51	0,00	0,00	1.051.191,51
1710341/5 Canal 11	990.420,93	218.594,04	0,00	771.826,89
1710352/1 Aeronáutica	0,00	0,00	0,00	0,00
1710353/8 IGJ	669.008,93	106.919,49	0,00	562.089,44
1710372/9 Tierra Fiscales	24.053,55	0,00	0,00	24.053,55
1710379/8 Convenios Policía	353.636,44	60.000,00	0,00	293.636,44
1710391/0 Desarrollo Municipal	0,00	0,00	0,00	0,00
1710433/3 Defensa Civil (no tiene afectacion)	0,00	0,00	0,00	0,00
1710455/5 Becas Ushuaia	429.054,71	0,00	0,00	429.054,71
1710525/1 Recupero Crece	2.289.881,03	0,00	0,00	2.289.881,03
1710541/1 Transporte	117.627,95	51.316,51	0,00	66.311,44
1710548/0 Epic Force	0,00	0,00	0,00	0,00
1710559/6 Sec. Seg. Int.	0,00	0,00	0,00	0,00
1710564/0 Presos y Liberados	0,00	0,00	0,00	0,00
1710576/3 A. I. U. M. A. (no tiene afectacion)	0,00	0,00	0,00	0,00
1710589/3 GEF Glaciológicos	0,00	0,00	0,00	0,00
1710590/9 GEF Cuenca R. G.	0,00	0,00	0,00	0,00
1710637/7 Subsec. Cultura Incaa	70.000,00	70.000,00	0,00	0,00
1710651/3 Func. Esenc. Salud	91.964,22	0,00	0,00	91.964,22
1710653/7 Mejor. De Barrios	0,00	0,00	0,00	0,00
1710707/3 Tasa Cont. Hid.	76.080,78	0,00	0,00	76.080,78
1710725/7 Multas y S L17319	130.000,00	0,00	0,00	130.000,00
1710758/5 Proyecto ATN	704.783,62	704.783,62	0,00	0,00
1710759/2 Patronato Liberados Ush	29.232,50	29.232,50	0,00	0,00
1710762/2 C.P.E.C.E.Hidro.	0,00	0,00	0,00	0,00
3710024/5 Adicional Policía	574.615,32	130.575,93	0,00	444.041,39
3710045/0 H.R.R.G.	0,00	0,00	0,00	0,00
3710093/1 Instit. Policía	6.078.205,58	1.615.812,17	0,00	4.462.394,41
3710105/7 Tasas y conv. Policía	1.524.299,25	324.326,30	0,00	1.199.972,95
3710112/5 Reg. Civil	0,00	0,00	0,00	0,00
3710113/2 Canal 13	783.644,72	60.333,52	0,00	723.311,20
3710121/7 Becas Río Grande	175.519,62	0,00	0,00	175.519,62
3710138/5 Mundo de Trabajo	0,00	0,00	0,00	0,00
3710165/1 Hidatidosis y Zoonosis	6.570,00	0,00	0,00	6.570,00
1071063/8 Hidrocarburos	2.756.338,76	300.000,00	0,00	2.456.338,76
149689 PROMEDU II	269.191,58	258.521,98	0,00	10.669,60
170271 Bicent. Cultura	754,77	0,00	0,00	754,77
109923 Unid de E. y R Ant. Pen.	148.870,50	0,00	0,00	148.870,50
186495 Glos. Form. Pen. Prov	447.833,58	0,00	0,00	447.833,58
IPAUSS Transferencias Nacionales	623.448,79	55.795,13	0,00	567.653,67
IPAUSS Seguridad Social - L.23966	1.465.847,27	0,00	0,00	1.465.847,27
Vialidad Provincial - L23966	27.593.712,56	21.519.171,33	0,00	6.074.541,23
Editora Cultural Tierra del Fuego	626.733,00	140.000,00	0,00	486.733,00
Caleta, Ley 566 y 567	0,00	0,00	0,00	0,00
Social, Ley 610 / 695	281.584,97	0,00	0,00	281.584,97
Solvencia DGR, Ley 756	278.423,97	0,00	0,00	278.423,97
1710678/0 Solvencia TG	0,00	0,00	0,00	0,00
Bomberos - Ley N° 736	21.531.033,51	3.067.355,64	0,00	18.463.687,97
Vialidad Provincial - Ley Prov. 886	5.634.622,98	3.260.482,56	0,00	2.394.040,02
Fdo. Fed. Solidario, Oto Nac 206/09 (2)	77.282.538,56	62.373.312,36	0,00	14.909.226,20
Ley Financiamiento Educativo	84.250.618,04	10.051.622,32	0,00	74.238.995,22
Fdo. Esp. Prom. Econ. Y Fisc. L. Prov. 854	38.515,96	0,00	0,00	38.515,96
Fdo. Finan. Serv. Soc. L. Prov. 907	227.137.110,42	12.761.614,02	0,00	214.375.496,40
Fondos recibidos del Fondo Residual	0,00	0,00	0,00	0,00
Totales	521.177.301,27	117.624.366,82	0,00	403.552.934,45



Cuentas de Afectación Específica	Ingresado al 31/12/12	Transferido al 31/12/12	Sin afectación al 31/12/12	Neto al 31/12/12	Desafectación 2012 (*)	Saldo Fondos no Desafectados	Transf./Recibidos En 2013
171006/9 Adicional Policía	541.480,90	206.243,72	0,00	335.237,18	335.243,24	0,00	
171027/7 Reg. Civil	421.944,75	44.377,00	0,00	377.567,75	377.567,75	0,00	
171028/1 Ley 55	1.120.234,73	0,00	0,00	1.120.234,73	1.120.234,73	0,00	
171028/7 Trabajo	2.082.483,81	262.393,94	0,00	1.820.089,87	1.820.089,87	0,00	
171031/3 H. R. U.	4.038.533,31	3.976.879,18	0,00	61.654,13	0,00	61.654,13	
171031/70 Roc. Naturales	69.026.651,09	149.054,06	66.260.330,27	3.416.466,76	3.416.466,76	0,00	
171033/7 Tasas Policía	961.805,81	109.383,65	0,00	852.422,16	852.422,16	0,00	61.610,15
1710341/5 Canal 11	904.041,01	470.042,56	0,00	433.998,45	433.998,45	0,00	
1710352/1 Aeronáutica	0,00	0,00	0,00	0,00	0,00	0,00	
1710353/8 IGJ	600.214,41	75.528,76	0,00	524.685,65	524.685,65	0,00	65.866,50
1710372/9 Tierra Fiscales	31.814,13	0,00	0,00	31.814,13	31.814,13	0,00	
1710379/8 Convenios Policía	363.287,92	7.000,00	0,00	356.287,92	356.287,92	0,00	
1710391/0 Desarrollo Municipal	0,00	0,00	0,00	0,00	0,00	0,00	
171043/3 Defensa Civil (no tiene afectación)	0,00	0,00	0,00	0,00	0,00	0,00	
171045/5 Bencas Ushuaia	311.040,90	0,00	0,00	311.040,90	311.040,90	0,00	
1710525/1 Recuperación Crece	3.536.686,49	0,00	0,00	3.536.686,49	3.536.686,49	0,00	
1710541/1 Transporte	87.572,25	17.325,96	0,00	70.246,29	70.246,29	0,00	
1710547/0 Epic Force	0,00	0,00	0,00	0,00	0,00	0,00	
1710559/6 Soc. Seg. Int.	0,00	0,00	0,00	0,00	0,00	0,00	
1710564/0 Presos y Liberados	0,00	0,00	0,00	0,00	0,00	0,00	
1710576/3 A. I. U. M. A. (no tiene afectación)	0,00	0,00	0,00	0,00	0,00	0,00	
1710581/3 GEF Glaciologos	0,00	0,00	0,00	0,00	0,00	0,00	
1710590/5 GEF Curson R. G.	0,00	0,00	0,00	0,00	0,00	0,00	
1710637/7 Subsec. Cultura Incaa	150.000,00	100.000,00	0,00	50.000,00	0,00	50.000,00	50.000,00
1710651/3 Finc. Esenc. Salari	202.980,32	0,00	0,00	202.980,32	0,00	202.980,32	38.419,09
1710653/7 Mejor. De Baños	0,00	0,00	0,00	0,00	0,00	0,00	
1710751/5 Proyección ATN	708.354,24	708.354,24	0,00	0,00	0,00	0,00	
1710759/2 Patrimonio Librerías USU	26.468,21	0,00	0,00	26.468,21	26.468,21	0,00	26.468,21
1710762/2 C.P.E.C.E.Hidroec.	13.290.846,25	0,00	0,00	13.290.846,25	13.290.846,25	0,00	
1710034/5 Adicional Policía	570.278,30	212.148,55	0,00	358.129,75	358.129,75	0,00	
1710045/0 H. R. R. G.	9.504.532,72	8.609.898,00	0,00	894.634,72	0,00	974.634,12	967.536,95
1710093/1 Instal. Policía	4.348.105,16	383.119,78	0,00	3.964.985,38	3.964.985,38	0,00	1.338.869,50
1710105/7 Tasas y contr. Policía	1.481.836,97	371.622,22	0,00	1.110.214,75	1.110.214,75	0,00	
1710112/5 Reg. Civil	86,00	0,00	0,00	86,00	86,00	0,00	
1710113/2 Canal 13	781.481,70	44.034,73	0,00	737.447,00	737.447,00	0,00	
1710121/7 Bencas Rio Grande	160.949,68	0,00	0,00	160.949,68	160.949,68	0,00	
1710138/5 Mando de Trabajo	136,00	0,00	0,00	136,00	0,00	136,00	
1710165/1 Hidrografía y Zoonosis	5.671,00	0,00	0,00	5.671,00	5.671,00	0,00	
1071063/8 Hidrocarburos	1.076.280,34	587.000,00	0,00	489.280,34	1.076.280,34	0,00	
IPAUSS Transparencia Nacional	480.886,39	0,00	0,00	480.886,39	0,00	480.886,39	325.002,00
IPAUSS Seguridad Social - L.23906	1.259.892,66	0,00	0,00	1.259.892,66	0,00	1.259.892,66	641.503,87
Mutualidad Provincial - L23906	25.138.903,44	20.329.593,38	0,00	4.809.310,06	0,00	4.809.310,06	4.809.310,06
Edificios Cultural Tierra del Fuego	557.714,02	330.000,00	0,00	227.714,02	227.714,02	0,00	
Calera, Ley 566 y 567	0,00	0,00	0,00	0,00	0,00	0,00	
Social, Ley 616 / 695	486.132,62	0,00	0,00	486.132,62	486.132,62	0,00	
Solvencia DGR, Ley 786	58.076,44	0,00	0,00	58.076,44	58.076,44	0,00	
1710678/0 Solvencia TC	0,00	0,00	0,00	0,00	0,00	0,00	
Bombas - Ley N° 736	10.255.795,75	6.148.143,11	0,00	4.107.652,64	10.255.795,75	0,00	7.199.037,26
Mutualidad Provincial - Ley Priv. 866	1.305.012,82	0,00	0,00	1.305.012,82	0,00	1.305.012,82	392.649,62
Fdo. Fed. Solidaria, Dto. Nac. 206/09 (2)	60.394.381,74	9.362.033,65	0,00	51.032.348,09	0,00	50.842.341,09	6.349.416,05
Ley Financiamiento Educativo	74.260.287,28	11.883.698,14	0,00	62.376.589,14	61.459.791,77	916.797,37	
Fdo. Esp. Prom. Econ. Y Finc. L. Priv. 854	39.070,05	0,00	0,00	39.070,05	0,00	39.070,05	
Fondos recibidos del Fondo Residual	0,00	0,00	0,00	0,00	0,00	0,00	
Totales	297.997.105,83	64.378.680,78	66.260.330,27	167.358.084,86	106.415.376,49	60.842.718,31	22.265.689,37

(*) Expte 26511 de 12 y 21661 de 12

(B) Cuenta Ley 766 y cuenta Fondo Residual es cuenta de ingresos.

(2) Desembolso Fondo Plan de Invecc. Edificios Ley Provincial N° 736 - Expte 384 de 12



Cuentas de Afectación Especifica	Ingresado al 30/12/11	Transferido al 29/11/13	Sin afectación al 29/11/13	Neto al 29/11/13	Desafectación Res. M.E. N° 933/12 (*)	Saldo Fondo de Desafectación
1710066/9 Adicional Policía	496.710,20	232.766,23	0,00	274.013,97	274.013,97	0,00
1710275/7 Reg. Civil	218.641,00	142.749,75	0,00	75.891,25	75.891,25	0,00
1710280/1 Ley 55	5.673.530,61	0,00	0,00	5.673.530,61	5.673.530,61	0,00
1710288/7 Trabajo	1.344.403,26	336.561,41	0,00	1.007.841,85	1.007.841,85	0,00
1710316/3 H. R. U.	12.137.466,20	12.074.407,36	0,00	63.058,84	0,00	63.058,84
1710317/0 Rec. Naturales (2)	71.202.094,29	719.101,69	65.700.136,16	4.783.846,44	4.783.846,44	0,00
1710337/8 Tasas Policía	766.698,64	473.219,58	0,00	293.409,06	293.409,06	0,00
1710341/5 Canal 11	2.026.308,53	455.038,93	0,00	1.573.269,60	1.573.269,60	0,00
1710352/1 Aerotáctica	0,00	0,00	0,00	0,00	0,00	0,00
1710353/8 IGJ	493.274,97	178.432,24	0,00	314.842,73	314.842,73	0,00
1710372/9 Tierra Fiscales	81.177,21	0,00	0,00	81.177,21	81.177,21	0,00
1710379/8 Caravanas Policía	395.106,42	102.882,72	0,00	292.224,10	292.224,10	0,00
1710391/0 Desarrollo Municipal	0,00	0,00	0,00	0,00	0,00	0,00
1710433/3 Defensa Civil (no tiene afectación)	0,00	0,00	0,00	0,00	0,00	0,00
1710455/5 Becas Ushuaia	207.361,26	0,00	0,00	207.361,26	207.361,26	0,00
1710525/1 Recuperación Croco	5.408.733,56	0,00	0,00	5.408.733,56	5.408.733,56	0,00
1710541/1 Transporte (3)	8.582.059,25	141.058,61	8.402.196,74	38.113,86	38.113,86	0,00
1710548/0 Epic Force	0,00	0,00	0,00	0,00	0,00	0,00
1710559/0 Soc. Seg. Int.	0,00	0,00	0,00	0,00	0,00	0,00
1710564/0 Previs y Liberados	0,00	0,00	0,00	0,00	0,00	0,00
1710576/3 A. T. U. M. A. (no tiene afectación)	0,00	0,00	0,00	0,00	0,00	0,00
1710589/3 GEF Glaciológicos	8.626,87	8.626,87	0,00	0,00	0,00	0,00
1710590/9 GEF Cuenca R. G.	7.824,37	7.824,37	0,00	0,00	0,00	0,00
1710637/7 Subsec. Cultura Incaa	0,00	0,00	0,00	0,00	0,00	0,00
1710651/3 Func. Esene. Salud	347.638,24	347.638,24	0,00	0,00	0,00	0,00
1710653/7 Mejor. De Barrios	0,00	0,00	0,00	0,00	0,00	0,00
1710758/5 Proyección ATN	0,00	0,00	0,00	0,00	0,00	0,00
1710759/2 Patrimonio Liberados Ush	26.283,45	26.283,45	0,00	0,00	0,00	0,00
3710024/5 Adicional Policía	489.698,43	226.842,44	0,00	262.855,99	262.855,99	0,00
3710045/0 H.R.R.G.	13.456.385,44	13.443.425,43	0,00	12.970,01	0,00	12.970,01
3710093/1 Instut. Policía	6.673.483,47	2.412.711,61	0,00	4.260.771,69	4.260.771,69	0,00
3710105/7 Tasas y conv. Policía	1.160.002,35	378.259,15	0,00	781.743,10	781.743,10	0,00
3710112/5 Reg. Civil	0,00	0,00	0,00	0,00	0,00	0,00
3710113/2 Canal 13	1.562.447,17	0,00	0,00	1.562.447,17	1.562.447,17	0,00
3710121/7 Becas Río Grande	119.853,74	0,00	0,00	119.853,74	119.853,74	0,00
3710139/5 Mundo de Trabajo	0,00	0,00	0,00	0,00	0,00	0,00
3710165/3 Hidráulicos y Zoonosis	7.900,00	0,00	0,00	7.900,00	7.900,00	0,00
1071063/8 Hidrocarburos	1.663.279,62	250.000,00	0,00	1.413.279,62	1.413.279,62	0,00
IPAUS5 Transferencias Nacionales	506.494,35	506.494,35	0,00	0,00	0,00	0,00
IPAUS5 Seguridad Social - L. 23966	986.136,74	986.136,74	0,00	0,00	0,00	0,00
Edificios Cultural Tierra del Fuego	319.474,70	166.360,33	0,00	133.114,40	133.114,40	0,00
Caleta, Ley 566 y 567	452.337,34	0,00	0,00	452.337,34	452.337,34	0,00
Sociedad, Ley 616/695	238.561,98	0,00	0,00	238.561,98	238.561,98	0,00
Solvencia DGR, Ley 756	89.057,77	0,00	0,00	89.057,77	89.057,77	0,00
1710674/0 Solvencia TG	19.646,91	0,00	0,00	19.646,91	19.646,91	0,00
Bombieros - Ley N° 736	12.582.652,61	12.574.971,64	0,00	7.681,56	7.681,56	0,00
Fdo. For. Solidario, Dio Nac 206/09	60.438.590,85	37.728.348,91	0,00	22.700.250,04	22.700.250,04	0,00
Ley Financiamiento Educativo	0,00	0,00	0,00	0,00	0,00	0,00
Fondos recibidos del Fondo Residual	0,00	0,00	0,00	0,00	0,00	0,00
Totales	210.101.998,24	83.956.187,66	74.103.022,54	52.149.787,70	29.373.508,81	22.776.278,88

Anexo II B - Detalle de las Cuentas Escriturales 2010

Cuentas de Afectación Específica	Ingresado al 30/12/10	Transferido (4) 29/11/13	Sin afectación al 29/11/13	Neto al 29/11/13	Ley 568, Res. M.E. 593/12 y Res. Plen. 226/10		Desafectación 2012	Saldo Fondos no Desafectados
					Fondos Desafectados	Desafectación 2012		
1071063/8 Hidrocarburos	1.658.299,68	0,00	0,00	1.658.299,68	1.658.299,68			0,00
1710066/9 Adicional Policía	344.477,74	317.635,43	0,00	26.842,31	26.842,31			0,00
1710275/7 Reg. Civil	176.471,50	163.096,76	0,00	13.374,74	13.374,74			0,00
1710280/1 Ley 55	496.088,14	0,00	0,00	496.088,14	496.088,14			0,00
1710288/7 Trabajo	573.606,27	70.854,98	0,00	502.751,29	502.751,29			0,00
1710316/3 H. R. U.	9.165.790,16	9.148.417,24	0,00	17.372,92	17.372,92			0,00
1710317/0 Rec. Naturales (3)	70.775.842,28	1.775.256,12	66.119.794,80	2.880.791,36	2.880.791,36			0,00
1710337/8 Tasas Policía	192.132,50	110.372,00	0,00	81.760,50	81.760,50			0,00
1710341/5 Canal 11	1.043.779,02	763.581,75	0,00	280.197,27	280.197,27			0,00
1710352/1 Aeronáutica	0,00	0,00	0,00	0,00	0,00			0,00
1710353/8 IGJ	344.224,43	219.486,01	0,00	124.738,42	124.738,42			0,00
1710372/9 Tierra Fiscales	31.892,21	0,00	0,00	31.892,21	31.892,21			0,00
1710379/8 Convenios Policía	298.517,20	96.500,08	0,00	202.017,12	202.017,12			0,00
1710391/0 Desarrollo Municipal	0,00	0,00	0,00	0,00	0,00			0,00
1710433/3 Defensa Civil (no tiene afectación)	0,00	0,00	0,00	0,00	0,00			0,00
1710436/4 Mejoramiento Barrios	0,00	0,00	0,00	0,00	0,00			0,00
1710455/5 Becas Ushuata	81.060,52	0,00	0,00	81.060,52	81.060,52			0,00
1710497/5 Fort. Sist. Pcial.	0,00	0,00	0,00	0,00	0,00			0,00
1710525/1 Recupero Circe	5.831.099,75	0,00	0,00	5.831.099,75	5.831.099,75			0,00
1710535/0 GEF Costero	0,00	0,00	0,00	0,00	0,00	5.831.099,75		0,00
1710541/1 Transporte	115.722,94	7.709,00	0,00	108.013,94	108.013,94			0,00
1710548/0 Epic Force	0,00	0,00	0,00	0,00	0,00			0,00
1710559/6 Sec. Seg. Int.	0,00	0,00	0,00	0,00	0,00			0,00
1710564/0 Presos y Liberados	0,00	0,00	0,00	0,00	0,00			0,00
1710568/8 Prog. Promot.	0,00	0,00	0,00	0,00	0,00			0,00
1710576/3 A. T. U. M. A. (no tiene afectación)	0,00	0,00	0,00	0,00	0,00			0,00
1710589/3 GEF Glaciológicos	87.099,89	87.099,89	0,00	0,00	0,00			0,00
1710590/9 GEF Cuenca R. G.	70.098,33	70.098,33	0,00	0,00	0,00			0,00
1710637/7 Subsec. Cultura Incaa	60.000,00	60.000,00	0,00	0,00	0,00			0,00
1710651/3 Func. Esenc. Salud	155.485,08	141.400,82	0,00	14.084,26	0,00			14.084,26
1710653/7 Mejor. De Barrios	0,00	0,00	0,00	0,00	0,00			0,00
1710758/5 Proyecto ATN	294.308,20	294.308,20	0,00	0,00	0,00			0,00
1710759/2 Patronato Liberados Ush	22.446,24	22.446,24	0,00	0,00	0,00			0,00
3710024/5 Adicional Policía	384.799,93	180.003,18	0,00	204.796,75	204.796,75			0,00
3710045/0 H. R. G.	9.907.239,00	9.907.219,00	0,00	20,00	20,00			0,00
3710093/1 Instit. Policía	2.932.334,02	936.134,63	0,00	1.996.199,39	1.996.199,39			0,00
3710105/7 Tasas y conv. Policía	316.569,29	54.846,00	0,00	261.723,29	261.723,29			0,00
3710112/5 Reg. Civil	143.758,00	143.758,00	0,00	0,00	0,00			0,00
3710113/2 Canal 13	664.686,78	317.955,42	0,00	346.733,36	346.733,36			0,00
3710121/7 Becas Río Grande	82.904,14	0,00	0,00	82.904,14	82.904,14			0,00
3710138/5 Mundo de Trabajo	12.339,00	0,00	0,00	12.339,00	0,00			12.339,00
3710165/1 Hidatidosis y Zoonosis	7.271,25	6.945,00	0,00	326,25	0,00			0,00
PAUSS Transferencias Nacionales	418.433,23	418.433,23	0,00	0,00	0,00	326,25		0,00
PAUSS Seguridad Social - L. 23966	768.827,02	768.827,02	0,00	0,00	0,00			0,00
Editora Cultural Tierra del Fuego	216.931,66	216.931,00	0,00	0,66	0,66			0,00
Caleta, Ley 566 y 567	789.463,83	0,00	0,00	789.463,83	0,00	789.463,83		0,00
Social, Ley 616 / 695	148.448,37	0,00	0,00	148.448,37	0,00	148.448,37		0,00
Solvencia DGR, Ley 756	1.049.217,05	833.642,19	0,00	215.574,86	0,00	215.574,86		0,00
1710678/0 Solvencia TG	30.196,67	0,00	0,00	30.196,67	0,00	30.196,67		0,00
Somberos - Ley Nº 736	8.728.005,20	8.587.601,82	0,00	140.403,38	0,00	140.403,38		0,00
Fdo. Fed. Solidario, Dto Nac 206709	62.175.383,91	62.175.384,35	0,00	0,44	0,00	0,00		-0,44
Ley Financiamiento Educativo	44.542.439,92	44.542.439,92	0,00	0,00	0,00			0,00
Fondos recibidos del Fondo Residual	0,00	0,00	0,00	0,00	0,00			0,00
Saldo Reafectación según Ley 815/10	20.000.000,00	6.081.957,50	0,00	13.918.042,50	0,00			0,00
Totales	245.137.692,33	148.570.341,11	66.119.794,80	30.497.556,02	9.397.578,01	21.073.555,19		26.422,82



SI Ley Prov. 815, Resol. 33/10 y Res. Res. M.E. N° 933/12
 Ley 27541

Cuentas de Afectación Específica	Ingresado al 31/12/09	(5) Transferido al 29/11/13	Sin Afectación 29/11/13	Neto al 29/11/13	Fondos		Desafectación 2012 (*)	Saldo Fondos no Desafectados
					Desafectados	Desafectados		
1071063/8 Hidrocarburos	1.133.013,54	0,00	0,00	1.133.013,54	1.133.013,54			
12710066/3 Ley Financ. Educativo	0,00	0,00	0,00	0,00				0,00
1710066/9 Adicional Policia	335.426,27	129.199,71	0,00	205.526,56	205.526,56			0,00
1710275/7 Reg. Civil	148.192,50	148.192,50	0,00	0,00				0,00
1710280/1 Ley 55	124.202,20	0,00	0,00	124.202,20	124.202,20			0,00
1710280/7 Trabajo	460.049,92	390.601,43	0,00	69.448,49	69.448,49			0,00
1710316/3 H. R. U.	7.377.093,06	7.354.024,99	0,00	23.068,07	23.068,07			0,00
1710317/0 Rec. Naturales (2)	39.943.907,30	3.799.810,54	20.301.844,89	15.842.192,07	15.842.192,07			0,00
1710337/8 Tasas Policia	220.977,00	96.614,50	0,00	124.362,50	124.362,50			0,00
1710341/5 Canal 11	961.029,51	961.029,50	0,00	0,01	0,01			0,00
1710352/1 Aeronautica	0,00	0,00	0,00	0,00	0,00			0,00
1710353/8 IGJ	299.985,51	185.300,16	0,00	114.685,35	114.685,35			0,00
1710372/9 Tierra Fiscales	6.805,95	0,00	0,00	6.805,95	6.805,95			0,00
1710379/8 Convenios Policia	414.538,32	72.298,76	0,00	342.239,56	342.239,56			0,00
1710391/0 Desarrollo Municipal	921.447,66	0,00	0,00	921.447,66	921.447,66			0,00
1710433/3 Defensa Civil (no tiene afectación)	0,00	0,00	0,00	0,00			921.447,66	0,00
1710436/4 Mejoramiento Barrios	0,00	0,00	0,00	0,00				0,00
1710455/5 Becas Ushuaia	46.597,94	0,00	0,00	46.597,94	46.597,94			0,00
1710497/5 Fort. Sist. Pcia	0,00	0,00	0,00	0,00				0,00
1710525/1 Recupero Crece	1.140.117,16	0,00	0,00	1.140.117,16	1.140.117,16			0,00
1710535/0 GEF Castero	0,00	0,00	0,00	0,00			7.842.117,46	0,00
1710541/1 Transporte	162.398,56	152.218,84	0,00	10.179,72	10.179,72			0,00
1710548/0 Epic Force	96.237,99	96.237,99	0,00	0,00				0,00
1710559/6 Sec. Seg. Int.	0,00	0,00	0,00	0,00				0,00
1710564/0 Presos y Liberados	0,00	0,00	0,00	0,00				0,00
1710568/8 Prog. Promot.	0,00	0,00	0,00	0,00				0,00
1710576/3 A. I. U. M. A. (no tiene afectación)	0,00	0,00	0,00	0,00				0,00
1710589/3 GEF Glaciologicos	0,00	0,00	0,00	0,00				0,00
1710590/9 GEF Cuenca R. G.	117.403,39	117.403,39	0,00	0,00				0,00
1710637/7 Subsec. Cultura Incan	89.111,05	89.111,05	0,00	0,00				0,00
1710651/3 Func. Esene Salud	70.000,00	70.000,00	0,00	0,00				0,00
1710653/7 Mejor. De Barrios	197.132,68	197.132,68	0,00	0,00				0,00
1710654/5 Adicional Policia	55.527,15	55.527,15	0,00	0,00				0,00
1710045/0 H. R. G.	331.745,41	68.572,75	0,00	263.172,66	263.172,66			0,00
1710093/1 Insist. Policia	9.401.703,81	9.394.565,65	0,00	7.137,16	7.137,16			0,00
1710105/7 Tasas y conv. Policia	2.153.715,88	50.000,00	0,00	2.103.715,88	2.103.715,88			0,00
1710112/5 Reg. Civil	269.151,72	23.112,42	1.503,16	264.453,14	264.453,14			0,00
1710113/2 Canal 13	178.014,01	178.014,01	0,00	0,00				0,00
1710121/7 Becas Rio Grande	724.133,02	70.473,81	0,00	653.659,21	653.659,21			0,00
1710130/5 Mundo de Trabajo	69.329,62	0,00	0,00	69.329,62	69.329,62			0,00
1710165/1 Hidatidosis y Zoonosis	132.281,00	90.655,00	0,00	41.626,00	41.626,00			41.603,00
PAUSS Transferencias Nacionales	1.975,00	0,00	0,00	1.975,00		1.975,00		0,00
PAUSS IVA Seguridad Social - L 23966	321.625,90	321.625,90	0,00	0,00				0,00
Editora Cultural Tierra del Fuego	510.535,42	510.535,42	0,00	0,00				0,00
Calta. Ley 566 y 567 (3)	216.931,36	133.529,44	0,00	83.402,22	83.402,22			0,00
Social. Ley 616 / 695	10.978.925,37	0,00	10.177.261,01	101.657,29	101.657,29			0,00
Solvencia DGR, Ley 756	727.181,98	319.252,50	0,00	337.849,48	337.849,48		337.849,48	0,00
1710670/0 Solvencia TG	15.173.007,95	12.142.341,57	0,00	3.030.666,38	3.030.666,38		3.030.666,38	0,00
Bomberos - Ley N° 736	136.788,47	0,00	0,00	136.788,47	136.788,47			0,00
Fdo. Fed. Solidario. Dio Nac 206/09 (4)	6.209.840,92	6.209.840,92	0,00	0,00				0,00
Fondos recibidos del Fondo Residual	24.526.877,02	6.533.445,61	490.367,35	17.503.064,06				17.503.064,06
Totales	133.167.026,38	50.102.837,95	31.769.301,70	51.294.886,44	21.481.374,92	12.268.844,45		17.544.667,06



Cuentas de Afectación Específica	Ingresado (3) 31/12/08	Transferido (2) 29/11/13	Neto 29/11/13	Fondos Desafectados (4)	Desafectación Res. M.E. N° 933/12 (*)	Saldo Fondo Desafectados (5)
107100638 Hidrocarburos	1.479.338,18	1.479.338,18	0,00			
127100663 Ley Finan. Educativo	0,00	0,00	0,00			0,00
17100669 Adicional Policia	212.419,81	34.953,23	177.466,58	177.466,58		
1710275/7 Reg. Civil	150.799,00	150.799,00	0,00			0,00
1710280/1 Ley 55	260.250,81	0,00	260.250,81	260.250,81		
1710288/7 Trabajo	744.230,95	392.680,59	351.550,36	351.550,36		
1710316/3 H. R. U.	4.384.905,01	4.339.986,37	44.918,64			44.918,64
1710317/0 Rec. Naturales	45.393.771,60	1.280.000,00	44.113.771,60	41.785.376,50	2.328.395,10	
1710337/8 Tasas Policia	236.969,49	120.214,00	116.755,49			
1710341/5 Canal 11	863.044,62	444.315,52	418.729,10	418.729,10		
1710352/1 Aeronáutica	0,00	0,00	0,00			
1710353/8 ICG	340.217,44	171.814,70	168.402,74	168.402,74		
1710372/9 Tierra Fiscales	71.553,86	0,00	71.553,86	71.553,86		
1710379/8 Convenios Policia	259.986,60	149.846,43	110.140,17			
1710391/0 Desarrollo Municipal	4.293.250,87	0,00	4.293.250,87	4.293.250,87		
1710433/3 Defensa Civil (no tiene afectación)	0,00	0,00	0,00			
1710436/4 Mejoramiento Barrios	0,00	0,00	0,00			
1710455/5 Becas Ushuaia	40.630,60	0,00	40.630,60	40.630,60		
1710497/5 Fort. Sist. Pcial.	0,00	0,00	0,00			
1710525/1 Recupero Crece	9.517.316,43	0,00	9.517.316,43	9.517.316,43		
1710535/0 GEF Costero	0,00	0,00	0,00			
1710541/1 Transporte	162.042,60	148.262,00	13.780,60	13.780,60		
1710548/0 Epic Force	0,00	0,00	0,00			
1710559/6 Sec. Seg. Int.	0,00	0,00	0,00			
1710564/0 Presos y Liberados	0,00	0,00	0,00			
1710568/8 Prog. Promot.	0,00	0,00	0,00			
1710576/3 A. I. U. M. A. (no tiene afectación)	0,00	0,00	0,00			
1710589/3 GEF Glaciologicos	63.998,63	0,00	63.998,63	63.998,63		
1710590/9 GEF Cuenca R. G	82.825,96	82.825,96	0,00			0,00
1710637/7 Subsec. Cultura Incaa	90.000,00	90.000,00	0,00			0,00
1710651/3 Func. Espec. Salud	103.308,48	60.123,50	43.786,98			0,00
1710653/7 Mejor. De Barrios	3.781.464,68	3.781.464,68	0,00			43.786,98
3710024/5 Adicional Policia	239.595,30	34.953,23	204.542,07	204.542,07		0,00
3710045/0 H. R. R. G	7.787.919,95	6.736.591,13	1.049.328,82	1.049.328,82		
3710093/1 Inicial Policia	2.674.536,96	196.654,24	2.477.882,72	2.477.882,72		
3710105/7 Tasas y conv. Policia	280.937,90	73.834,02	207.103,88	207.103,88		
3710112/5 Reg. Civil	152.079,00	193.062,00	17,00			
3710113/2 Canal 13	439.441,67	74.045,33	365.396,34	365.396,34	17,00	
3710121/7 Becas Rio Grande	11.823,48	0,00	11.823,48	11.823,48		
3710138/5 Mundo de Trabajo	167.455,00	144.803,00	22.647,00			22.647,00
3710165/1 Hidatiosis y Zoonosis	14.240,00	0,00	14.240,00			
Caleta. Ley 566 y 567	4.019.617,44	3.790.081,91	229.535,53	229.535,53	14.240,00	
Social. Ley 616 / 695	4.739.406,63	353.220,00	4.386.186,63	4.386.186,63		
Solvencia DGR. Ley 756	22.923.165,47	22.923.165,47	0,00			
1710678/0 Solvencia TG	139.255,55	135.489,63	3.769,92			0,00
Bomberos	6.387.377,69	6.367.731,28	19.646,43			3.769,92
Eda. Prov. Ley Emerg. Urbano Amb. (6)	5.865.561,96	5.865.561,96	243,01			19.646,43
Fondos recibidos del Fondo Residual (7)	4.500.000,00	4.500.000,00	0,00			243,01
Totales	132.949.253,62	64.181.575,68	68.736.677,94	66.289.013,56	2.366.311,46	111.352,92



Provincia de Tierra del Fuego, Antártida
e Islas del Atlántico Sur

República Argentina
MINISTERIO DE ECONOMÍA
SECRETARÍA DE PRESUPUESTO Y PLANIFICACIÓN



NOTA N° 1/14.
LETRA: S.P.yP.


USHUAIA, 08 de Enero de 2014

**A la Subsecretaría de Gestión
Ministerio de Economía:**

Por medio de la presente, me dirijo a Ud., a efectos de dar cumplimiento al requerimiento mensual solicitado mediante Informe N° 229/13, Letra: SUB. GESTIÓN – M.E.

Se adjunta a la presente un total de cinco (5) hojas con la documentación referida a la Ejecución de Gastos y Recursos al día 31 de diciembre de 2013, correspondiente al Poder Ejecutivo.

G.T.F.
H. M.I.F.
R.
A.




CLAUDIO H.F. BLANCO
Secretario de Presupuesto y Planificación
Ministerio de Economía

“Las Islas Malvinas, Georgias y Sándwich del Sur, son y serán Argentinas”



Provincia de Tierra del Fuego, Antártida
e Islas del Atlántico Sur
República Argentina

MINISTERIO DE ECONOMÍA
SECRETARÍA DE PRESUPUESTO Y PLANIFICACIÓN

Gastos devengados por partida al 31.12.13
Poder Ejecutivo - En pesos

Responsable	Partida	ene / 2013	feb / 2013	mar / 2013	abr / 2013	may / 2013	jun / 2013	jul / 2013	ago / 2013	sep / 2013	oct / 2013	nov / 2013	dic / 2013	Total	
261-Poder Ejecutivo	1-Gastos en Personal	215.275.733	222.902.626	223.609.760	240.673.157	243.592.965	253.200.718	370.942.246	256.148.989	276.985.049	282.373.540	282.799.752	412.575.835	3.281.080.370	
	2-Bienes de Consumo	1.333.136	767.912	1.407.989	1.593.838	1.951.078	4.014.824	4.869.948	5.232.436	6.316.080	6.121.734	9.884.488	12.017.431	55.510.894	
	3-Servicios No Personales	2.338.770	2.074.834	5.197.802	5.770.321	7.336.110	6.898.702	11.333.134	15.374.639	10.978.129	14.879.033	14.879.033	15.424.167	114.060.804	
	4-Bienes de Uso	7.000	345.510	146.226	643.026	838.143	866.423	885.092	1.939.720	2.463.857	1.651.868	1.651.868	2.352.473	14.952.451	
	5-Transferencias	49.280.912	82.887.789	82.973.135	121.032.813	87.318.780	153.217.472	136.666.797	112.671.697	109.469.028	165.577.841	172.411.511	129.625.328	1.403.123.103	
	6-Activos Financieros	29.946.215	1.630.314	0	0	0	0	7.312.215	0	915.240	0	10.402.091	6.947.868	16.032.462	73.186.395
	7-Servicios de la Deuda	499.743	528.530	696.537	648.437	2.191.756	608.122	2.995.601	1.265.964	1.217.510	902.640	3.998.242	3.998.242	4.452.538	20.005.620
	9-Gastos Figurativos	0	64.405.373	16.956.448	54.388.842	36.114.668	44.854.235	35.759.155	38.361.929	41.601.949	40.898.757	40.898.757	17.597.559	79.106.901	470.045.817
	42-Construcciones	0	3.556.792	7.431.981	10.123.994	4.444.932	6.468.719	12.111.311	5.559.913	5.252.454	9.471.694	532.279.196	4.009.295	14.626.172	83.057.257
	Total		298.681.508	379.099.680	338.419.679	434.874.429	383.788.432	470.129.217	582.865.500	436.555.287	455.199.295	532.279.196	472.639.164	730.491.125	5.515.022.712

Fuente: Sistema O3.





Provincia de Tierra del Fuego, Antártida
e Islas del Atlántico Sur
República Argentina

MINISTERIO DE ECONOMÍA
SECRETARÍA DE PRESUPUESTO Y PLANIFICACIÓN

Gastos devengados por partida y responsable institucional al 31.12.13
Poder Ejecutivo - En pesos

Responsable	ene / 2013	feb / 2013	mar / 2013	abr / 2013	may / 2013	jun / 2013	jul / 2013	ago / 2013	sep / 2013	oct / 2013	nov / 2013	dic / 2013	Total
517-Gobernador	163.935	159.609	154.933	157.457	157.521	155.129	236.387	157.432	156.248	157.682	157.596	235.031	2.048.961
	163.936	159.609	154.933	157.457	157.521	155.129	236.387	157.432	156.248	157.682	157.596	235.031	2.048.961
	44.282.361	44.986.991	46.988.921	48.067.915	46.352.079	46.127.591	65.915.545	47.496.941	53.108.780	49.539.325	50.673.254	70.812.259	614.259.661
	1.298.068	362.709	627.022	547.347	490.972	773.348	722.729	1.133.500	853.905	675.403	1.621.197	968.062	10.074.282
	189.879	356.150	321.238	494.573	1.039.928	400.200	683.754	1.135.710	589.622	1.154.380	1.168.671	1.140.784	8.674.889
518-Ministerio de Gobierno, Justicia y Seguridad	0	0	3.149	346	11.049	31.126	1.614	90.398	422.580	43.203	15.766	77.700	696.931
	1.112.968	1.134.833	2.551.043	2.919.986	2.127.264	2.235.313	3.773.606	2.602.054	3.332.826	2.174.745	11.310.012	9.623.515	44.898.064
	46.883.176	46.840.383	50.401.373	52.030.168	50.021.292	49.567.578	71.097.248	52.458.603	58.305.714	53.587.056	64.786.900	82.622.320	678.603.808
	6.990.542	7.621.854	7.721.540	7.888.870	7.045.034	9.349.770	13.085.694	8.919.298	9.442.944	9.233.584	9.297.537	14.521.310	11.117.976
	11.432	22.167	36.863	16.374	20.620	125.814	34.371	54.816	153.604	24.896	336.427	58.537	895.942
519-Ministerio de Economía	67.902	131.401	235.444	295.825	768.741	269.043	767.471	627.890	471.637	3.133.794	1.199.692	2.500.126	10.468.967
	0	0	0	0	1.490	530.296	11.000	14.135	55.089	1.890	0	88	687.936
	48.031.480	67.147.266	63.424.307	100.545.522	67.923.851	122.853.346	107.647.116	88.626.316	88.319.660	129.093.007	91.637.486	117.475.580	1.092.724.929
	499.743	528.530	696.537	848.437	2.191.756	2.895.601	808.122	1.265.964	1.217.510	902.640	3.998.242	4.452.538	20.005.620
	55.601.100	139.883.162	89.071.159	163.831.239	114.066.159	177.571.626	160.300.410	136.899.298	141.262.393	183.288.568	124.066.943	216.811.768	1.702.653.824
520-Ministerio de Infraestructura, Obras y Servicios Públicos	4.489.904	4.751.334	4.760.427	5.028.149	4.776.703	4.824.410	7.249.840	4.884.895	5.317.985	5.345.581	5.167.689	7.687.811	64.284.728
	10.026	9.956	23.353	36.134	102.112	29.420	52.244	133.401	31.550	94.517	42.277	9.349	574.337
	441.066	34.155	106.288	40.452	48.752	33.780	287.437	191.487	76.941	263.861	155.440	279.712	1.988.372
	0	0	1.808	5.134	1.258	3.211	69.324	356.596	16.884	268.231	585.148	0	1.307.594
	29.846.215	1.630.314	0	0	0	0	0	156.000	0	0	0	0	156.000
521-Ministerio de Educación	34.887.210	9.982.551	10.449.844	14.035.118	5.972.877	11.920.829	26.952.252	12.045.923	10.736.480	26.341.044	15.820.122	34.772.940	213.817.091
	91.279.768	93.135.961	88.565.552	97.355.515	108.556.691	116.427.537	166.720.635	114.936.169	124.499.320	132.633.567	132.297.935	193.494.469	1.459.923.121
	786.176	149.602	1.497.542	1.662.423	2.018.791	2.049.261	4.553.003	8.958.043	3.941.592	4.033.205	6.168.462	5.234.567	3.806.190
	0	0	0	0	10.887	7.340	34.182	478.465	827.750	267.276	278.885	97.947	2.066.246
	0	6.373.559	6.318.169	6.304.772	6.409.961	7.758.171	9.252.660	8.227.489	9.919.047	11.048.067	12.741.424	24.740.033	109.093.351
522-Ministerio de Salud	0	0	1.874.012	1.198.746	2.401.080	524.704	103.063	168.897	874.573	467.931	626.000	5.165.879	626.000
	92.085.944	100.303.416	98.467.755	106.884.205	119.542.664	126.944.703	181.088.650	133.313.843	140.934.064	148.809.963	152.969.500	228.978.140	1.630.302.768
	37.674.696	38.685.767	41.898.994	46.876.765	42.492.133	41.659.453	68.700.980	44.552.191	47.379.649	48.069.509	47.811.214	71.181.550	573.982.900
	125	32.641	224.386	300.056	869.610	2.502.704	2.989.693	3.847.066	4.433.813	4.433.813	6.487.347	9.875.007	34.288.228
	8.500	86.225	735.553	868.212	1.003.752	1.050.644	2.033.922	1.729.119	2.579.541	1.516.962	2.295.815	2.834.997	16.743.242
Fuente: Sistema 03.	130.163	1.035.216	2.592.206	1.808.057	1.748.235	2.995.427	2.919.242	3.122.934	2.460.484	2.882.764	2.326.427	2.953.996	26.875.151
	0	0	0	0	0	33.006	26.936	38.522	37.000	0	0	0	135.484
	37.813.485	40.144.849	45.494.376	50.368.682	46.457.724	48.276.767	74.238.489	62.968.245	66.892.463	57.923.701	60.233.841	89.147.877	659.349.398

Fuente: Sistema 03.

1



"Las Islas Malvinas, Georgias y Sandwich del Sur son y serán Argentinas"



Provincia de Tierra del Fuego, Antártida
e Islas del Atlántico Sur
República Argentina

MINISTERIO DE ECONOMÍA
SECRETARÍA DE PRESUPUESTO Y PLANIFICACIÓN

Recursos recaudados por rubro al 31.12.13
Poder Ejecutivo - En pesos

Responsable	Fecha de operación												Total
	ene / 2013	feb / 2013	mar / 2013	abr / 2013	may / 2013	jun / 2013	jul / 2013	ago / 2013	sep / 2013	oct / 2013	nov / 2013	dic / 2013	
261-Poder Ejecutivo	186.794.702	293.737.705	274.703.406	410.604.805	322.944.359	508.523.557	463.909.956	379.321.521	361.531.196	665.038.558	451.748.699	522.012.373	4.852.876.837
	1.664.511	5.892.478	5.370.124	22.243.986	9.471.518	14.177.166	20.089.848	18.066.980	16.328.590	13.807.153	4.987.472	5.289.770	137.269.595
	29.946.215	1.177.858	1.900.299	1.056.842	129.339	178.790	7.929.289	103.741	1.002.225	15.156.196	9.114.837	16.325.646	84.021.277
Total	230.405.427	300.808.041	281.973.830	433.905.642	332.545.216	522.885.514	491.929.091	397.492.242	378.862.001	694.001.907	465.731.007	543.627.789	5.074.187.709
Fuente: Sistema O3.													
	Recursos (nivel 2 y 3)												
010105-Ingresos por regímenes federales	143.894.274	148.096.951	162.892.138	180.755.240	129.184.408	256.824.292	254.430.062	198.562.193	180.906.754	217.266.017	186.871.271	235.837.908	2.295.121.509
010106-Aportes no reintegrables	3.000.000	3.000.000	3.000.000	3.000.000	3.000.000	3.000.000	6.500.000	3.000.000	3.000.000	3.000.000	3.000.000	3.000.000	39.499.998
010101-Ingresos por rentas	2.192.987	2.395.878	2.065.862	1.820.169	3.183.907	3.753.758	3.167.144	2.447.158	2.081.718	3.044.030	2.002.165	3.615.333	31.770.118
010107-Ingresos por fondos y programas nacionales	7.865.299	7.484.433	9.010.231	8.628.646	6.721.537	10.154.089	9.772.783	9.009.908	9.009.917	9.391.739	8.247.177	9.772.864	105.088.472
010102-Ingresos Patrimoniales	0	4.246.057	1.653.810	2.985.760	10.881.470	18.436.543	7.488.112	6.063.806	3.031.989	6.928.080	5.407.558	6.953.260	74.056.416
010103-Ingresos por Producción	11.842.429	73.348.713	31.126.340	112.879.709	63.739.607	112.624.634	77.867.580	70.860.972	85.101.027	162.977.595	152.375.208	102.162.807	1.076.906.620
010104-Otros tributos	1.197	460.279	2.282.194	19.742.265	9.210.248	17.536.519	14.277.846	13.372.476	13.351.297	25.352.478	15.598.587	11.416.044	142.703.429
010204-Regalías	27.821	451.577	1.038.594	2.944.981	749.497	4.499.134	2.190.135	2.206.536	2.736.166	100.222.372	6.800.473	53.626.356	379.734.282
010208-Otros Ingresos No Tributarios	40.244	318.309	130.544	1.182.075	198.260	1.533.337	868.316	375.730	223.241	2.830.238	278.551	5.068.518	25.021.748
010206-Multas	10.280	132.735	16.846.776	408.265	2.202.519	276.018	268.198	143.119	262.427	234.703	3.916.456	921.793	6.256.538
010202-Derechos	2.869.660	29.641.902	6.254.354	42.467.895	49.592.566	50.681.937	60.663.353	29.266.361	52.579.447	101.527.631	54.376.895	77.018.288	596.940.278
010201-Tasas	0	0	0	0	9.033	0	0	0	0	0	43.632	3.767	56.432
010205-Alquileres	0	0	0	0	0	0	28.079	0	0	0	0	0	777.590
010203-Primas	0	7.918.747	2.491.170	1.686.276	7.158.197	898.037	1.973.754	12.482.656	4.371.306	8.541.226	6.093.340	9.183.471	62.798.180
010702-Del sector publico Nacional	0	0	0	0	0	0	0	0	0	0	0	0	704.784
010706-De entidades externas	0	0	0	0	0	0	0	0	0	0	0	0	40.220
010701-Del sector privado	0	789.268	1.378.958	2.258.386	2.087.017	3.383.719	2.909.689	2.794.912	2.061.098	2.593.399	6.113.676	3.024.892	29.375.002
0104-VENTA DE BIENES Y SERVICIOS DE ADMINISTRACIONES	0	0	104.076	100.097	66.864	130.736	0	0	0	0	403.374	119.752	924.898
010601-Intereses por Préstamos	0	0	0	36.365	0	0	0	0	0	0	93.009	0	129.374
010603-Intereses por Títulos y Valores	0	0	0	0	0	0	0	0	0	0	87	0	1.991
010602-Intereses por Depósitos	0	0	0	0	0	0	0	23	0	1.860	0	0	1.991
0202-TRANSFERENCIAS DE CAPITAL	1.664.511	5.892.478	5.370.124	22.243.986	9.471.518	14.177.166	20.089.846	18.066.980	16.328.590	13.807.153	4.867.472	5.289.770	137.269.595
0305-DISMINUCION DE OTROS ACTIVOS FINANCIEROS	29.946.215	0	1.630.314	0	0	0	7.312.215	0	915.240	10.402.091	6.321.858	16.032.462	72.560.395
030506-Disminución de Otros Documentos a Cobrar	0	0	0	0	0	0	0	0	0	0	0	0	250.000
030504-Disminución de Otras Cuentas a Cobrar	0	1.177.868	0	884.896	0	0	617.074	0	0	4.623.430	2.007.638	0	9.310.894
030703-De Otras instituciones Publicas Nacionales	0	0	269.865	171.946	129.339	178.790	0	103.741	86.985	130.675	535.343	293.184	1.899.959
030401-Del Sector Privado	230.405.427	300.808.041	281.973.830	433.905.642	332.545.216	522.885.514	491.929.091	397.492.242	378.862.001	694.001.907	465.731.007	543.627.789	5.074.187.709
Total	230.405.427	300.808.041	281.973.830	433.905.642	332.545.216	522.885.514	491.929.091	397.492.242	378.862.001	694.001.907	465.731.007	543.627.789	5.074.187.709

Fuente: Sistema O3



"Las Islas Malvinas, Georgias y Sandwich del Sur son y serán Argentinas"



Provincia de Tierra del Fuego, Antártida
e Islas del Atlántico Sur
República Argentina

MINISTERIO DE ECONOMÍA
SECRETARÍA DE PRESUPUESTO Y PLANIFICACIÓN

Recursos recaudados por rubro y origen al 31.12.13
Poder Ejecutivo – En pesos

Responsables	Origen	Fecha de Operación												Total
		ene / 2013	feb / 2013	mar / 2013	abr / 2013	may / 2013	jun / 2013	jul / 2013	ago / 2013	sep / 2013	oct / 2013	nov / 2013	dic / 2013	
261-Poder Ejecutivo	Nacional	189.013.634	180.665.540	189.236.112	223.263.097	169.894.304	304.845.189	312.734.961	251.318.663	220.965.824	278.052.831	222.163.371	291.335.378	2.833.488.903
	Provincial	41.391.794	120.142.500	92.737.718	210.642.545	162.650.913	218.040.324	179.194.131	146.173.579	157.896.177	415.949.076	243.567.636	252.292.411	2.240.678.806
Total		230.405.427	300.808.041	281.973.830	433.905.642	332.545.216	522.885.514	491.929.091	397.492.242	378.862.001	694.001.907	465.731.007	543.627.789	5.074.167.709

Fuente: Sistema O3.

