

PODER LEGISLATIVO



PROVINCIA DE TIERRA DEL FUEGO,
ANTÁRTIDA E ISLAS DEL ATLÁNTICO SUR
REPÚBLICA ARGENTINA

COMUNICACIONES OFICIALES

Nº **093**

PERÍODO LEGISLATIVO **2014**

EXTRACTO D.P.O.S.S. NOTA Nº 654/14 ADJUNTANDO INFORME REQUERIDO
MEDIANTE EL ARTÍCULO 29 DE LA LEY PROVINCIAL Nº 959 PERÍODOS ENERO-
ABRIL DEL CORRIENTE AÑO.

Entró en la Sesión de: **21 AGO 2014**

Girado a la Comisión Nº: **C/B**

Orden del día Nº: _____



D.P.O.S.S.
**Dirección Provincial de
 Obras y Servicios Sanitarios**

Gdor. Campos 133 – Ushuaia - Tierra del Fuego
 Tel. – Fax 02901 – 421421/329 E-mail: administracion@dposs.gov.ar

“2014 - Año de Homenaje al Almirante Guillermo Brown,
 en el Bicentenario del Comandante Naval de Montevideo”

PODER LEGISLATIVO
 SECRETARIA LEGISLATIVA

14 JUL 2014

MESA DE ENTRADA

FIRMA



Provincia de Tierra del Fuego, Antártida
 e Islas del Atlántico Sur
 República Argentina

Provincia de Tierra del Fuego
 Antártida e Islas del Atlántico Sur
 Poder Legislativo
 PRESIDENCIA

REGISTRO N° 921	11 JUL 2014	HORA 14:29
 FIRMA		

NOTA N°654 /2014.
 LETRA D.P.O.S.S.

USHUAIA, 11 de Julio de 2014

Legislatura Provincial
 Presidente
 Sr. Roberto Crocianelli

S _____ / _____ D

Me dirijo a Usted a efectos de remitir la información solicitada en el Art. 29° Ley 959, sobre los periodos Enero a Abril 2.014, la cual se corresponde con las exigencias impuestas por el Régimen de Responsabilidad Fiscal – Ley Nacional 25.917 y la Ley Provincial N° 694:

- Esquema Ahorro-Inversión-Financiamiento: Base Devengado, Base Pagado de Ejercicio y Base Pagado; Crédito Vigente ;
- Stock de deuda, Uso del crédito y Servicio de deuda: Base Devengado y Base Pagado;
- Nomina de Personal;
- Composición del Gasto por Finalidad y Función y Carácter Económico Base Devengado y Base Pagado;
- Estado de Movimientos del Tesoro acumulado;
- Situación del Tesoro;
- Evolución de la deuda;
- Características de los avales y/o garantías otorgados;
- Cuentas bancarias;
- Ejecución de Recurso por Rubro;
- Ejecución de Gastos por Objeto a Nivel Parcial.

Sin otro particular, saludo a Usted atentamente.-

Deseo a s.l.

C.P. Damján KÖFLER
 Vice-Presidente

“Las Islas Malvinas, Georgias y Sandwich del Sur, son y serán Argentinas”

MMO Fernando Magaña
 DIRECTOR PROVINCIAL
 D.P.O.S.S.



ESQUEMA AHORRO - INVERSION - FINANCIAMIENTO

Provincia de Tierra del Fuego,
Antártida e Islas del Atlántico Sur
República Argentina

ORGANISMO: Dirección Provincial de Obras y Servicios Sanitarios
ETAPA: Devengado
MES 1 DE 2014
TRIMESTRE 1

En Pesos

COD	CONCEPTO	IMPORTE
100000000	I. INGRESOS CORRIENTES	7.154.961,51
101000000	TRIBUTARIOS	0,00
101040000	CONTRIBUCIONES A LA SEGURIDAD SOCIAL	0,00
102000000	NO TRIBUTARIOS	0,00
103000000	VENTA DE BS. Y SERV. DE LA ADMIN. PUBLICA	7.154.961,51
103100000	Servicios Dirección Prov. de Obras y serv. sanit.	7.154.961,51
104000000	RENTAS DE LA PROPIEDAD	0,00
105000000	TRANSFERENCIAS CORRIENTES	0,00
200000000	II. GASTOS CORRIENTES	6.014.364,53
201000000	GASTOS DE CONSUMO	6.014.364,53
201010000	Personal	5.471.758,66
201020000	Bienes de Consumo	98.914,84
201030000	Servicios	443.691,03
201040000	Otros Gastos	0,00
202000000	RENTAS DE LA PROPIEDAD	0,00
203000000	PRESTACIONES DE LA SEGURIDAD SOCIAL	0,00
204000000	TRANSFERENCIAS CORRIENTES	0,00
300000000	III. RESULTADO ECONOMICO (I-II)	1.140.596,98
400000000	IV. INGRESOS DE CAPITAL	0,00
401000000	RECURSOS PROPIOS DE CAPITAL	0,00
402000000	TRANSFERENCIAS DE CAPITAL	0,00
403000000	DISMINUCIÓN DE LA INVERSION FINANCIERA	0,00
500000000	V. GASTOS DE CAPITAL	53.364,94
501000000	INVERSION REAL DIRECTA	53.364,94
501010000	Maquinaria y Equipo	7.520,00
501020000	Construcciones	45.844,94
501020100	Con Rentas Generales	45.844,94
501020200	Con Recursos Afectados	0,00
501030000	Bienes Preexistentes	0,00
501040000	Otros	0,00
502000000	TRANSFERENCIAS DE CAPITAL	0,00
503000000	INVERSION FINANCIERA	0,00
600000000	VI. INGRESOS TOTALES (I+IV)	7.154.961,51
700000000	VII. GASTOS TOTALES (II+V)	6.067.729,47
800000000	VIII. GASTOS PRIMARIOS (VII-Rentas de la Propiedad)	6.067.729,47
900000000	IX. RESULTADO FINANCIERO PREVIO A EROG. FIGUR.(VI-VII)	1.087.232,04
1000000000	X. CONTRIBUCIONES FIGURATIVAS	0,00
1100000000	XI. GASTOS FIGURATIVOS	0,00
1200000000	XII. RESULTADO PRIMARIO (VI-VIII)	1.087.232,04
1300000000	XIII. RESULTADO FINANCIERO (IX+X-XI)	1.087.232,04
1400000000	XIV. FUENTES FINANCIERAS	6.573.773,07
1401000000	DISMINUCION DE LA INVERSION FINANCIERA	986.091,61
1401030000	Disminución de Adelantos a Prov. y Cont.	36.084,98
1401040000	Disminución de Otros Activos Financieros	950.006,63



Fecha de Impresión: 10/07/14 10:00:01

BIOTT, MILAGROS

[Signature]
MMO Fernando M...
DIRECTOR PROVINCIAL
D.P.O.S.S.



ESQUEMA AHORRO - INVERSION - FINANCIAMIENTO

Provincia de Tierra del Fuego,
Antártida e Islas del Atlántico Sur
República Argentina

ORGANISMO: Dirección Provincial de Obras y Servicios Sanitarios
ETAPA: Devengado
MES 1 DE 2014
TRIMESTRE 1

En Pesos

COD	CONCEPTO	IMPORTE
1402000000	ENDEUDAMIENTO PUBLICO E INCREMENTO DE OTROS PASIVOS	5.587.681,46
1402040000	Incremento de la Deuda Flotante	5.587.681,46
1402050000	Incremento de Otros Pasivos	0,00
1403000000	CONTRIBUCIONES FIGURATIVAS PARA APLICACIONES FINANCIERAS	0,00
1500000000	XV. APLICACIONES FINANCIERAS	7.661.005,12
1501000000	INVERSION FINANCIERA	867.063,41
1501010000	Incremento de Disponibilidades	396.007,83
1501040000	Incremento de Adelantos a Prov. y Cont.	471.055,58
1501050000	Incremento de Otros Activos Financieros	0,00
1502000000	AMORTIZACION DE DEUDA Y DISMINUCION DE OTROS PASIVOS	6.793.941,71
1502040000	Disminucion de la Deuda Flotante	6.784.079,95
1502050000	Disminución de Otros Pasivos	9.861,76
1503000000	GASTOS FIGURATIVOS PARA APLICACIONES FINANCIERAS	0,00
1600000000	OTROS CONCEPTOS NO INFORMADOS	-0,01



MMO Fernando Mansilla
DIRECTOR PROVINCIAL
D.P.O.S.S.



ESQUEMA AHORRO - INVERSION - FINANCIAMIENTO

Provincia de Tierra del Fuego,
Antártida e Islas del Atlántico Sur
República Argentina

ORGANISMO: Dirección Provincial de Obras y Servicios Sanitarios
ETAPA: Pagado de Ejercicios Anteriores
MES 1 DE 2014
TRIMESTRE 1

En Pesos

COD	CONCEPTO	IMPORTE
100000000	I. INGRESOS CORRIENTES	0,00
200000000	II. GASTOS CORRIENTES	6.711.505,48
201000000	GASTOS DE CONSUMO	6.711.505,48
201010000	Personal	6.209.827,67
201020000	Bienes de Consumo	287.622,67
201030000	Servicios	214.055,14
201040000	Otros Gastos	0,00
202000000	RENTAS DE LA PROPIEDAD	0,00
203000000	PRESTACIONES DE LA SEGURIDAD SOCIAL	0,00
204000000	TRANSFERENCIAS CORRIENTES	0,00
300000000	III. RESULTADO ECONOMICO (I-II)	-6.711.505,48
400000000	IV. INGRESOS DE CAPITAL	0,00
500000000	V. GASTOS DE CAPITAL	72.574,47
501000000	INVERSION REAL DIRECTA	72.574,47
501010000	Maquinaria y Equipo	7.910,00
501020000	Construcciones	64.664,47
501020100	Con Rentas Generales	64.664,47
501020200	Con Recursos Afectados	0,00
501030000	Bienes Preexistentes	0,00
501040000	Otros	0,00
502000000	TRANSFERENCIAS DE CAPITAL	0,00
503000000	INVERSION FINANCIERA	0,00
600000000	VI. INGRESOS TOTALES (I+IV)	0,00
700000000	VII. GASTOS TOTALES (II+V)	6.784.079,95
800000000	VIII. GASTOS PRIMARIOS (VII-Rentas de la Propiedad)	6.784.079,95
900000000	IX. RESULTADO FINANCIERO PREVIO A EROG. FIGUR.(VI-VII)	-6.784.079,95
1000000000	X. CONTRIBUCIONES FIGURATIVAS	0,00
1100000000	XI. GASTOS FIGURATIVOS	0,00
1200000000	XII. RESULTADO PRIMARIO (VI-VIII)	-6.784.079,95
1300000000	XIII. RESULTADO FINANCIERO (IX+X-XI)	-6.784.079,95
1400000000	XIV. FUENTES FINANCIERAS	0,00
1500000000	XV. APLICACIONES FINANCIERAS	0,00
1600000000	OTROS CONCEPTOS NO INFORMADOS	-6.784.079,95



MMO Fernando Mansilla
DIRECTOR PROVINCIAL
D.P.O.S.S.



ESQUEMA AHORRO - INVERSION - FINANCIAMIENTO

Provincia de Tierra del Fuego,
Antártida e Islas del Atlántico Sur
República Argentina



ORGANISMO: Dirección Provincial de Obras y Servicios Sanitarios
ETAPA: Pagado
MES 1 DE 2014
TRIMESTRE 1

En Pesos

COD	CONCEPTO	IMPORTE
10000000	I. INGRESOS CORRIENTES	7.154.961,51
10100000	TRIBUTARIOS	0,00
10104000	CONTRIBUCIONES A LA SEGURIDAD SOCIAL	0,00
10200000	NO TRIBUTARIOS	0,00
10300000	VENTA DE BS. Y SERV. DE LA ADMIN. PUBLICA	7.154.961,51
10310000	Servicios Dirección Prov. de Obras y serv. sanit.	7.154.961,51
10400000	RENTAS DE LA PROPIEDAD	0,00
10500000	TRANSFERENCIAS CORRIENTES	0,00
20000000	II. GASTOS CORRIENTES	479.508,01
20100000	GASTOS DE CONSUMO	479.508,01
20101000	Personal	41.514,49
20102000	Bienes de Consumo	85.414,84
20103000	Servicios	352.578,68
20104000	Otros Gastos	0,00
20200000	RENTAS DE LA PROPIEDAD	0,00
20300000	PRESTACIONES DE LA SEGURIDAD SOCIAL	0,00
20400000	TRANSFERENCIAS CORRIENTES	0,00
30000000	III. RESULTADO ECONOMICO (I-II)	6.675.453,50
40000000	IV. INGRESOS DE CAPITAL	0,00
40100000	RECURSOS PROPIOS DE CAPITAL	0,00
40200000	TRANSFERENCIAS DE CAPITAL	0,00
40300000	DISMINUCIÓN DE LA INVERSION FINANCIERA	0,00
50000000	V. GASTOS DE CAPITAL	540,00
50100000	INVERSION REAL DIRECTA	540,00
50101000	Maquinaria y Equipo	540,00
50102000	Construcciones	0,00
50102010	Con Rentas Generales	0,00
50102020	Con Recursos Afectados	0,00
50103000	Bienes Preexistentes	0,00
50104000	Otros	0,00
50200000	TRANSFERENCIAS DE CAPITAL	0,00
50300000	INVERSION FINANCIERA	0,00
60000000	VI. INGRESOS TOTALES (I+IV)	7.154.961,51
70000000	VII. GASTOS TOTALES (II+V)	480.048,01
80000000	VIII. GASTOS PRIMARIOS (VII-Rentas de la Propiedad)	480.048,01
90000000	IX. RESULTADO FINANCIERO PREVIO A EROG. FIGUR.(VI-VII)	6.674.913,50
100000000	X. CONTRIBUCIONES FIGURATIVAS	0,00
110000000	XI. GASTOS FIGURATIVOS	0,00
120000000	XII. RESULTADO PRIMARIO (VI-VIII)	6.674.913,50
130000000	XIII. RESULTADO FINANCIERO (IX+X-XI)	6.674.913,50
400000000	XIV. FUENTES FINANCIERAS	986.091,61
401000000	DISMINUCION DE LA INVERSION FINANCIERA	986.091,61
401010000	Disminución de Disponibilidades	0,00
401020000	Disminución de Inversiones Fcras. Temporarias	0,00





ESQUEMA AHORRO - INVERSION - FINANCIAMIENTO

Provincia de Tierra del Fuego,
Antártida e Islas del Atlántico Sur
República Argentina

ORGANISMO: Dirección Provincial de Obras y Servicios Sanitarios
ETAPA: Pagado
MES 1 DE 2014
TRIMESTRE 1

En Pesos


COD	CONCEPTO	IMPORTE
1401030000	Disminución de Adelantos a Prov. y Cont.	36.084,98
1401040000	Disminución de Otros Activos Financieros	950.006,63
1402000000	ENDEUDAMIENTO PUBLICO E INCREMENTO DE OTROS PASIVOS	0,00
1402020000	Colocación de Títulos Públicos	0,00
1402030000	Obtención de Préstamos	0,00
1402050000	Incremento de Otros Pasivos	0,00
1403000000	CONTRIBUCIONES FIGURATIVAS PARA APLICACIONES FINANCIERAS	0,00
1500000000	XV. APLICACIONES FINANCIERAS	876.925,17
1501000000	INVERSION FINANCIERA	867.063,41
1501010000	Incremento de Disponibilidades	396.007,83
1501020000	Incremento de Inversiones Fcras. Temporarias	0,00
1501040000	Incremento de Adelantos a Prov. y Cont.	471.055,58
1501050000	Incremento de Otros Activos Financieros	0,00
1502000000	AMORTIZACION DE DEUDA Y DISMINUCION DE OTROS PASIVOS	9.861,76
1502010000	Amortización Títulos Públicos	0,00
1502020000	Devolución de Préstamos Organismos Internacionales	0,00
1502030000	Devolución de Otros Préstamos	0,00
1502050000	Disminución de Otros Pasivos	9.861,76
1503000000	GASTOS FIGURATIVOS PARA APLICACIONES FINANCIERAS	0,00
1600000000	OTROS CONCEPTOS NO INFORMADOS	6.784.079,94



MMO Fernando Mansilla
DIRECTOR PROVINCIAL
D.P.O.S.S.



ESQUEMA AHORRO - INVERSION - FINANCIAMIENTO



Provincia de Tierra del Fuego,
Antártida e Islas del Atlántico Sur
República Argentina

ORGANISMO: Dirección Provincial de Obras y Servicios Sanitarios
ETAPA: Crédito Vigente
MES 1 DE 2014
TRIMESTRE 1

En Pesos

COD	CONCEPTO	IMPORTE
10000000	I. INGRESOS CORRIENTES	76.677.740,99
10100000	TRIBUTARIOS	0,00
10104000	CONTRIBUCIONES A LA SEGURIDAD SOCIAL	0,00
10200000	NO TRIBUTARIOS	0,00
10300000	VENTA DE BS. Y SERV. DE LA ADMIN. PUBLICA	76.677.740,99
10310000	Servicios Dirección Prov. de Obras y serv. sanit.	76.677.740,99
10400000	RENTAS DE LA PROPIEDAD	0,00
10500000	TRANSFERENCIAS CORRIENTES	0,00
20000000	II. GASTOS CORRIENTES	76.736.910,99
20100000	GASTOS DE CONSUMO	76.736.910,99
20101000	Personal	53.943.788,99
20102000	Bienes de Consumo	9.621.084,00
20103000	Servicios	13.172.038,00
20104000	Otros Gastos	0,00
20200000	RENTAS DE LA PROPIEDAD	0,00
20300000	PRESTACIONES DE LA SEGURIDAD SOCIAL	0,00
20400000	TRANSFERENCIAS CORRIENTES	0,00
30000000	III. RESULTADO ECONOMICO (I-II)	-59.170,00
40000000	IV. INGRESOS DE CAPITAL	160.000,00
40100000	RECURSOS PROPIOS DE CAPITAL	160.000,00
40101000	Venta de Activo Fijo	160.000,00
40102000	Venta de Tierras y Terrenos	0,00
40103000	Venta de Activos Intangibles	0,00
40200000	TRANSFERENCIAS DE CAPITAL	0,00
40300000	DISMINUCIÓN DE LA INVERSION FINANCIERA	0,00
50000000	V. GASTOS DE CAPITAL	4.691.230,00
50100000	INVERSION REAL DIRECTA	4.691.230,00
50101000	Maquinaria y Equipo	2.175.666,00
50102000	Construcciones	2.365.564,00
50102010	Con Rentas Generales	2.365.564,00
50102020	Con Recursos Afectados	0,00
50103000	Bienes Preexistentes	0,00
50104000	Otros	150.000,00
50200000	TRANSFERENCIAS DE CAPITAL	0,00
50300000	INVERSION FINANCIERA	0,00
60000000	VI. INGRESOS TOTALES (I+IV)	76.837.740,99
70000000	VII. GASTOS TOTALES (II+V)	81.428.140,99
80000000	VIII. GASTOS PRIMARIOS (VII-Rentas de la Propiedad)	81.428.140,99
90000000	IX. RESULTADO FINANCIERO PREVIO A EROG. FIGUR.(VI-VII)	-4.590.400,00
00000000	X. CONTRIBUCIONES FIGURATIVAS	0,00
10000000	XI. GASTOS FIGURATIVOS	0,00
20000000	XII. RESULTADO PRIMARIO (VI-VIII)	-4.590.400,00
30000000	XIII. RESULTADO FINANCIERO (IX+X-XI)	-4.590.400,00
40000000	XIV. FUENTES FINANCIERAS	4.640.400,00



MMO Fernando Marisita
DIRECTOR PROVINCIAL
D.P.O.S.S.



ESQUEMA AHORRO - INVERSION - FINANCIAMIENTO

Provincia de Tierra del Fuego,
Antártida e Islas del Atlántico Sur
República Argentina

ORGANISMO: Dirección Provincial de Obras y Servicios Sanitarios

ETAPA: Crédito Vigente

MES 1 DE 2014

TRIMESTRE 1

En Pesos

COD	CONCEPTO	IMPORTE
1401000000	DISMINUCION DE LA INVERSION FINANCIERA	4.640.400,00
1401040000	Disminución de Otros Activos Financieros	4.640.400,00
1402000000	ENDEUDAMIENTO PUBLICO E INCREMENTO DE OTROS PASIVOS	0,00
1403000000	CONTRIBUCIONES FIGURATIVAS PARA APLICACIONES FINANCIERAS	0,00
1500000000	XV. APLICACIONES FINANCIERAS	50.000,00
1501000000	INVERSION FINANCIERA	0,00
1502000000	AMORTIZACION DE DEUDA Y DISMINUCION DE OTROS PASIVOS	50.000,00
1502050000	Disminución de Otros Pasivos	50.000,00
1503000000	GASTOS FIGURATIVOS PARA APLICACIONES FINANCIERAS	0,00
1600000000	OTROS CONCEPTOS NO INFORMADOS	0,00




MMO Fernando Marzotta
DIRECTOR PROVINCIAL
D.P.O.S.S.



Provincia de Tierra del Fuego,
Antártida e islas del Atlántico Sur
República Argentina

PROVINCIA DE TIERRA DEL FUEGO
ADMINISTRACION PROVINCIAL

ORGANISMO: 223 Dirección Provincial de Obras y Servicios Sanitarios
ETAPA: Devengado
MES 1 DE 2014

STOCK DE DEUDA, USO DEL CRÉDITO Y SERVICIOS DE DEUDA

CÓDIGO	PRESTAMISTA (*)	MONEDA (\$ o U\$S)	STOCK	DATOS DEL PERIODO		MONTO ORIGINAL	GARANTÍA	FECHA OPERACIÓN	TASA ANUAL	PLAZO
				AMORTIZACIÓN	INTERESES					
1000000000	GOBIERNO NACIONAL	Peso	0,00	0,00	0,00	0,00		/ /	0,00	
2000000000	ENTIDADES BANCARIAS Y FINANCIERAS	Peso	0,00	0,00	0,00	0,00		/ /	0,00	
3000000000	PRESTAMOS DIRECTOS CON ORG. INTERNACIONALE	Peso	0,00	0,00	0,00	0,00		/ /	0,00	
4000000000	DEUDA CONSOLIDADA	Peso	19.723,52	623.508,82	0,00	643.232,34		/ /	0,00	
4040000000	Convenio 01/2004 - DPOSS/DPE	Peso	19.723,52	623.508,82	0,00	643.232,34		09/01/04	0,00	
5000000000	TITULOS PUBLICOS PROVINCIALES	Peso	0,00	0,00	0,00	0,00		/ /	0,00	
6000000000	GARANTIAS Y AVALES	Peso	0,00	0,00	0,00	0,00		/ /	0,00	
7000000000	OTROS	Peso	0,00	0,00	0,00	0,00		/ /	0,00	
8000000000	TOTAL DEUDA PROVINCIAL	Peso	19.723,52	623.508,82	0,00	643.232,34		/ /	0,00	
9000000000	DEUDA FLOTANTE	Peso	6.318.761,46	0,00	0,00	0,00		/ /	0,00	
9010000000	Personal	Peso	5.430.244,17	0,00	0,00	0,00		/ /	0,00	
9020000000	Proveedores	Peso	842.672,35	0,00	0,00	0,00		/ /	0,00	
9030000000	Contratistas	Peso	45.844,94	0,00	0,00	0,00		/ /	0,00	
9040000000	Transferencias	Peso	0,00	0,00	0,00	0,00		/ /	0,00	
9060000000	Otros	Peso	0,00	0,00	0,00	0,00		/ /	0,00	

DPOSS

MIMO Fernando Maresca
DIRECTOR PROVINCIAL
D.P.O.S.S.



Página 1

BIOTT, MILAGROS

Fecha de Impresión: 10/07/14 10:29:01



Provincia de Tierra del Fuego,
Antártida e islas del Atlántico Sur
República Argentina

PROVINCIA DE TIERRA DEL FUEGO
ADMINISTRACION PROVINCIAL

ORGANISMO: 223 Dirección Provincial de Obras y Servicios Sanitarios
ETAPA: Pagado
MES 1 DE 2014


STOCK DE DEUDA, USO DEL CRÉDITO Y SERVICIOS DE DEUDA

En Pesos

CÓDIGO	PRESTAMISTA (*)	MONEDA (\$ o US\$)	STOCK	DATOS DEL PERIODO		MONTO ORIGINAL	GARANTIA	FECHA OPERACIÓN	TASA ANUAL	PLAZO
				AMORTIZACIÓN	INTERESES					
1000000000	GOBIERNO NACIONAL	Peso	0,00	0,00	0,00	0,00		/ /	0,00	
2000000000	ENTIDADES BANCARIAS Y FINANCIERAS	Peso	0,00	0,00	0,00	0,00		/ /	0,00	
3000000000	PRESTAMOS DIRECTOS CON ORG. INTERNACIONALE	Peso	0,00	0,00	0,00	0,00		/ /	0,00	
4000000000	DEUDA CONSOLIDADA	Peso	19.723,52	623.508,82	0,00	643.232,34		/ /	0,00	
4040000000	Convenio 01/2004 - DPOSS/DPE	Peso	19.723,52	623.508,82	0,00	643.232,34		09/01/04	0,00	
5000000000	TITULOS PUBLICOS PROVINCIALES	Peso	0,00	0,00	0,00	0,00		/ /	0,00	
6000000000	GARANTIAS Y AVALES	Peso	0,00	0,00	0,00	0,00		/ /	0,00	
7000000000	OTROS	Peso	0,00	0,00	0,00	0,00		/ /	0,00	
8000000000	TOTAL DEUDA PROVINCIAL	Peso	19.723,52	623.508,82	0,00	643.232,34		/ /	0,00	
9000000000	DEUDA FLOTANTE	Peso	6.318.761,46	0,00	0,00	0,00		/ /	0,00	
9010000000	Personal	Peso	5.430.244,17	0,00	0,00	0,00		/ /	0,00	
9020000000	Proveedores	Peso	842.672,35	0,00	0,00	0,00		/ /	0,00	
9030000000	Contratistas	Peso	45.844,94	0,00	0,00	0,00		/ /	0,00	
9040000000	Transferencias	Peso	0,00	0,00	0,00	0,00		/ /	0,00	
9060000000	Otros	Peso	0,00	0,00	0,00	0,00		/ /	0,00	



[Signature]
MIMO Fernando Mardone
DIRECTOR PROVINCIAL
D.P.O.S.S.





Provincia de Tierra del Fuego,
Antártida e Islas del Atlántico Sur
República Argentina

PROVINCIA DE TIERRA DEL FUEGO

NOMINA DE PERSONAL



ORGANISMO: Dirección Provincial de Obras y Servicios Sanitarios
ETAPA: Ninguno
MES 1 DE 2014

En Pesos

COD	ESCALAFONES	APORTES PATRONALES (a)	REMUNERACIONES (b)	ADICIONALES (c)	SUB TOTAL (a+b+c)(d)	ASIGNACIONES FAMILIARES (e)	TOTAL (f=d+e)	APORTES PERSONALES (g)	SUELDO LÍQUIDO (f-a-g)
10	Autoridades Superiores	7.583,15	34.468,86	0,16	42.052,17	0,00	42.052,17	5.533,02	28.936,00
11	Otros - Escalafones Propios	749.811,62	3.449.749,16	931.788,69	5.131.349,47	298.357,00	5.429.706,47	863.336,36	3.816.558,4
12	SUBTOTAL I	757.394,77	3.484.218,02	931.788,85	5.173.401,64	298.357,00	5.471.758,64	868.869,38	3.845.494,4
17	TOTAL (sin S.A.C.)	757.394,77	3.484.218,02	931.788,85	5.173.401,64	298.357,00	5.471.758,64	868.869,38	3.845.494,4
18	SAC - Autoridades Superiores	0,00	0,00	0,00	0,00	0,00	0,00	0,00	0,00
19	SAC - Resto	0,00	0,00	0,00	0,00	0,00	0,00	0,00	0,00
20	TOTAL (incluido el SAC)	757.394,77	3.484.218,02	931.788,85	5.173.401,64	298.357,00	5.471.758,64	868.869,38	3.845.494,4
22	Retroactivos	0,00	0,00	0,00	0,00	0,00	0,00	0,00	0,00
30	TOTAL	757.394,77	3.484.218,02	931.788,85	5.173.401,64	298.357,00	5.471.758,64	868.869,38	3.845.494,4

Fecha de Impresión: 10/07/14 10:16:50

BIOTT, MILAGROS

Página 1



MMO Fernando Masisilla
DIRECTOR PROVINCIAL
D.P.O.S.S.



ORGANISMO: Dirección Provincial de Obras y Servicios Sanitarios
 ETAPA: Presupuesto
 MES: 1 DE 2014
 TRIMESTRE: 1

Provincia de Tierra del Fuego, Antártida e Islas del Atlántico Sur
 República Argentina



PROVINCIA DE TIERRA DEL FUEGO
 ADMINISTRACION PROVINCIAL
 COMPOSICION DEL GASTO POR FINALIDAD-FUNCION Y CARACTER ECONOMICO


CÓDIGO	CONCEPTO	TOTAL GENERAL (H+H+H)	GASTOS CORRIENTES										GASTOS DE CAPITAL						APLICACIONES FINANCIERAS									
			TOTAL (a)	GASTOS EN PERSONAL		BIENES DE CONSUMO		SERVICIOS NO PERSONALES		RENTAS DE LA PROPIEDAD		PRESTAC. SER. SOCIAL		TRANSFEREN. CIVIL		OTROS		TOTAL (b)	BIENES DE USO				TOTAL (c)	ACTIVOS FINANCIEROS	SERVICIOS DE LA DEUDA			
				PERSONAL	CONSUMO	SERVICIOS NO PERSONALES	LA PROPIEDAD	SER. SOCIAL	TRANSFEREN. CIVIL	OTROS	CONSTRUCCIONES	BIENES MUE. EXISTENTES	MAQUINARIA Y EQUIPOS	OTROS	TRANSFEREN. CIVIL	INVERSION FORERA												
10000000	ADMINISTRACION GOBIERNO LOCAL	0,00	0,00	0,00	0,00	0,00	0,00	0,00	0,00	0,00	0,00	0,00	0,00	0,00	0,00	0,00	0,00	0,00	0,00	0,00	0,00	0,00	0,00	0,00	0,00	0,00	0,00	
30000000	SERVICIOS SOCIALES	6.077.591,23	6.014.364,53	5.471.759,66	98.914,64	443.891,03	0,00	0,00	0,00	0,00	0,00	0,00	0,00	0,00	0,00	0,00	0,00	0,00	0,00	0,00	0,00	0,00	0,00	0,00	0,00	0,00	0,00	0,00
30000000	Sub-Prestac. y Mantenimien	6.077.591,23	6.014.364,53	5.471.759,66	98.914,64	443.891,03	0,00	0,00	0,00	0,00	0,00	0,00	0,00	0,00	0,00	0,00	0,00	0,00	0,00	0,00	0,00	0,00	0,00	0,00	0,00	0,00	0,00	0,00
40000000	SERVICIOS ECONOMICOS	0,00	0,00	0,00	0,00	0,00	0,00	0,00	0,00	0,00	0,00	0,00	0,00	0,00	0,00	0,00	0,00	0,00	0,00	0,00	0,00	0,00	0,00	0,00	0,00	0,00	0,00	0,00
50000000	DEUDA PUBLICA	0,00	0,00	0,00	0,00	0,00	0,00	0,00	0,00	0,00	0,00	0,00	0,00	0,00	0,00	0,00	0,00	0,00	0,00	0,00	0,00	0,00	0,00	0,00	0,00	0,00	0,00	0,00
60000000	TOTAL	6.077.591,23	6.014.364,53	5.471.759,66	98.914,64	443.891,03	0,00	0,00	0,00	0,00	0,00	0,00	0,00	0,00	0,00	0,00	0,00	0,00	0,00	0,00	0,00	0,00	0,00	0,00	0,00	0,00	0,00	0,00

Fecha de impresión: 10/07/14 10:17:31

BOCIT: MALAGROS

MMO Fernando Mansilla
 DIRECTOR PROVINCIAL
 D.P.O.S.S.





Provincia de Terera del Vallejo, Antioquia e Isla del Muerto Sur
Ingeniería Regional



PROVINCIA DE TERA DEL VALLEJO
ADMINISTRACION PROVINCIAL
COMPOSICION DEL GASTO POR FINALIDAD-FUNCION Y CARACTER ECONOMICO

ORGANISMO: Direccion Provincial de Obras y Servicios Sanitarios
ETAPA: Pagado
MES: 1 DE 2014
TRIMESTRE: 1

En Pesos

CONICO	CONCEPTO	TOTAL GENERAL (8)-(10)-(6)	GASTOS CORRIENTES										GASTOS DE CAPITAL						APLICACIONES FINANCIERAS		
			TOTAL (8)	GASTOS EN PERSONAL	BIENES DE CONSUMO	SERVICIOS PERSONALES	RENTAS DE LA PROPIEDAD	PRESTAC. SEG. SOCIAL	TRANSFEREN. C/M	OTROS	TOTAL (9)	CONSTRUCIONES	BIENES PRE. EXISTENTES	MAQUINARIA Y EQUIPOS	OTROS	TRANSFEREN. C/M	INVERSION FINAN.	TOTAL (10)	ACTIVOS FINANCIEROS	SERVICIOS DE LA DEUDA	
10000000	ADMINISTRACION QUINCUENAL	0,00	0,00	0,00	0,00	0,00	0,00	0,00	0,00	0,00	0,00	0,00	0,00	0,00	0,00	0,00	0,00	0,00	0,00		
30000000	SERVICIOS SOCIALES	489.599,77	478.599,01	41.514,49	55.414,84	352.578,68	0,00	0,00	0,00	0,00	0,00	0,00	0,00	0,00	0,00	0,00	0,00	0,00	9.961,76		
30000000	Aqua Potable y Asesorias	489.599,77	478.599,01	41.514,49	55.414,84	352.578,68	0,00	0,00	0,00	0,00	0,00	0,00	0,00	0,00	0,00	0,00	0,00	0,00	9.961,76		
40000000	SERVICIOS ECONOMICOS	0,00	0,00	0,00	0,00	0,00	0,00	0,00	0,00	0,00	0,00	0,00	0,00	0,00	0,00	0,00	0,00	0,00	0,00		
50000000	DEUDA FINANCIERA	0,00	0,00	0,00	0,00	0,00	0,00	0,00	0,00	0,00	0,00	0,00	0,00	0,00	0,00	0,00	0,00	0,00	0,00		
60000000	TOTAL	489.599,77	478.599,01	41.514,49	55.414,84	352.578,68	0,00	0,00	0,00	0,00	0,00	0,00	0,00	0,00	0,00	0,00	0,00	0,00	9.961,76		

Fecha de impresión: 10/07/14 10:28:35

BIOTI MALAGROS

MMO Fernando Mappalia
DIRECTOR PROVINCIAL
D.P.O.S.S.

Página 1





Provincia de Tierra del Fuego,
Antártida e Islas del Atlántico Sur
República Argentina

PROVINCIA DE TIERRA DEL FUEGO

ADMINISTRACION PROVINCIAL
ESTADO DE MOVIMIENTO DEL TESORO



MES 1 DE 2014

UNIDAD ORGANIZATIVA: Dirección Provincial de Obras y Servicios Sanitarios

En Pesos

CÓDIGO	CONCEPTO	IMPORTE
1000000000	SALDOS INICIALES	5.072.309,24
1010000000	Fondos Propios	4.985.908,47
1010100000	Caja	7.444,02
1010200000	Bancos	4.978.464,45
10102010000	Cuentas a la Vista	4.978.464,45
1020000000	Fondos de Terceros	86.400,77
1020200000	Fondos de Reparación	86.400,77
2000000000	INGRESOS	8.144.286,34
2010000000	Fondos Propios	8.141.053,12
2010100000	Tributarios	0,00
2010400000	Venta de Bs y Servicios	7.154.961,51
2010500000	Contribuciones Figurativas	0,00
2010600000	Amortización de Títulos Públicos	0,00
2010700000	Recupero de Prestamos	0,00
2010800000	Otros	986.091,61
2020000000	Fondos de Terceros	3.233,22
3000000000	EGRESOS	7.745.045,30
3010000000	Gastos en Personal	6.251.342,15
3010100000	Remuneraciones	5.168.652,47
3010200000	Aportes y Cont. a la Seg. Social	1.082.689,68
3020000000	Bienes y Servicios	939.671,33
3030000000	Bienes de Uso	73.114,47
3040000000	Transferencias	0,00
3060000000	Otros Gastos	480.917,35
3070000000	Fondos de Terceros	0,00
4000000000	SALDOS FINALES	5.471.550,29
4010000000	Fondos Propios	5.381.916,30
4010100000	Caja	7.000,00
4010200000	Bancos	5.374.916,30
40102010000	Cuentas a la Vista	5.374.916,30
4020000000	Fondos de Terceros	89.633,99
4020200000	Fondos de Reparación	89.633,99
5000000000	DIFERENCIAS	-0,01

Fecha de Impresión: 10/07/14 10:27:42

BIOTT, MILAGROS

Página 1



MMO Fernando Mansilla
DIRECTOR PROVINCIAL
D.P.O.S.S.



Provincia de Tierra del Fuego,
Antártida e Islas del Atlántico Sur
República Argentina

PROVINCIA DE TIERRA DEL FUEGO

ADMINISTRACION PROVINCIAL
SITUACION DEL TESORO



MES 1 DE 2014

UNIDAD ORGANIZATIVA: Dirección Provincial de Obras y Servicios Sanitarios

En Pesos

CÓDIGO	CONCEPTO	IMPORTE
1000000000	VALORES ACTIVOS	46.528.742,39
1010000000	Caja	7.000,00
1020000000	Bancos	5.464.550,29
1020100000	Libre Disponibilidad	5.252.385,29
1020200000	Afectación Específica	212.165,00
1030000000	Inversiones Financieras	0,00
1040000000	Créditos	41.057.192,10
1040500000	Deudores por Vta Bs. y Serv.	37.323.470,12
1040700000	Otros Créditos	3.733.721,98
1040701000	Al Sector Público	0,00
1040702000	Al Sector Privado	3.733.721,98
2000000000	VALORES PASIVOS	6.428.118,97
2010000000	Personal	5.430.244,17
2010100000	Remuneraciones a Pagar	4.693.584,99
2010200000	Aportes y Cont. para Previsión Social	736.659,18
2010300000	Aportes y Cont. para Obra Social	0,00
2020000000	Proveedores	842.672,35
2030000000	Contratistas	45.844,94
2080000000	Organismos Descentralizados	19.723,52
2110000000	Fondos de Terceros y Garantías	89.633,99
3000000000	DIFERENCIA (1-2)	40.100.623,42

OBSERVACIONES

Número: 1 Usuario: MBIOTT Fecha: 07/05/14 13:15

Deudas EN Planes de Pago a Corto plazo	1,869,498,69
TARJETAS DE CREDITO	842,277,67
Deudores en Planes de Pago a Largo Plazo	1,020,745,62
Anticipo a Proveedores del año 2013	1200,00
TOTAL	3.733.721,98

Fecha de Impresión: 10/07/14 10:28:23

BIOTT, MILAGROS

Página 1



MMO Fernando Mansilla
DIRECTOR PROVINCIAL
D.P.O.S.S.



ADMINISTRACIÓN PROVINCIAL

EVOLUCIÓN DE LA DEUDA PÚBLICA

Provincia de Tierra del Fuego,
Antártida e Islas del Atlántico Sur.
República Argentina.

MES 1 DE 2014

UNIDAD ORGANIZATIVA: Dirección Provincial de Obras y Servicios Sanitarios

ETAPA: Ninguno

CÓDIGO	CONCEPTO	STOCK al Inicio Ejercicio	INCREMENTOS			DISMINUCIONES			STOCK a Fin de Mes
			PRESUPUEST	NO PRESUPUEST	TOTAL	PRESUPUEST	NO PRESUPUEST	TOTAL	
1000000000	GOBIERNO NACIONAL	0,00	0,00	0,00	0,00	0,00	0,00	0,00	0,00
2000000000	PRESTAMOS DEL SECTOR	0,00	0,00	0,00	0,00	0,00	0,00	0,00	0,00
3000000000	PRESTAMOS DEL SECTOR	0,00	0,00	0,00	0,00	0,00	0,00	0,00	0,00
4000000000	TÍTULOS PÚBLICOS	0,00	0,00	0,00	0,00	0,00	0,00	0,00	0,00
5000000000	OTROS PASIVOS	7.544.745,23	5.587.681,46	0,00	5.587.681,4	9.861,76	6.784.079,95	6.793.941,71	6.338.484,98
5010000000	DEUDA CONSOLIDADA	29.585,28	0,00	0,00	0,00	9.861,76	0,00	9.861,76	19.723,52
5010400000	Convenio 1/2004- DPE/D	29.585,28	0,00	0,00	0,00	9.861,76	0,00	9.861,76	19.723,52
5020000000	DEUDA FLOTANTE	7.515.159,95	5.587.681,46	0,00	5.587.681,4	0,00	6.784.079,95	6.784.079,95	6.318.761,46
5020100000	Personal	6.209.827,67	5.430.244,17	0,00	5.430.244,1	0,00	6.209.827,67	6.209.827,67	5.430.244,17
5020200000	Bienes de Consumo	551.992,67	13.500,00	0,00	13.500,00	0,00	287.622,67	287.622,67	277.870,00
5020300000	Servicios no Personales	223.885,14	91.112,35	0,00	91.112,35	0,00	214.055,14	214.055,14	100.942,35
5020400000	Bienes de Uso	529.454,47	52.824,94	0,00	52.824,94	0,00	72.574,47	72.574,47	509.704,94
5020401000	Construcciones	64.664,47	45.844,94	0,00	45.844,94	0,00	64.664,47	64.664,47	45.844,94
5020409000	Otros Bs de Uso	464.790,00	6.980,00	0,00	6.980,00	0,00	7.910,00	7.910,00	463.860,00
5030000000	OTRAS DEUDAS	0,00	0,00	0,00	0,00	0,00	0,00	0,00	0,00
6000000000	AVALES Y GARANTÍAS	0,00	0,00	0,00	0,00	0,00	0,00	0,00	0,00
8000000000	TOTAL	7.544.745,23	5.587.681,46	0,00	5.587.681,4	9.861,76	6.784.079,95	6.793.941,71	6.338.484,98

Fecha de Impresión: 10/07/14 10:15:03

BIOTT, MILAGROS

Página 1


MMO Fernando Mansilla
 DIRECTOR PROVINCIAL
 D.P.O.S.S.



PROVINCIA DE TIERRA DEL FUEGO

ADMINISTRACIÓN PROVINCIAL

CARACTERÍSTICAS DE LOS AVALES Y/O GARANTÍAS OTORGADOS

Provincia de Tierra del Fuego,
Antártida e Islas del Atlántico Sur.
República Argentina.

Organismo: Dirección Provincial de Obras y Servicios Mes: 1 Año: 2014


BENEFICIARIOS	MARCO LEGAL	PROYECTO	PROGRAMA	MONTO DEL CONTRATO	MONEDA	GARANTÍA DE CONTRAPARTE	SALDO ADEUDADO	CONDICIONES FINANCIERAS			CANTIDAD DE CUOTAS	PERIODICIDAD
								PLAZO	GRACIA	TASA		
Detallar (informar al				0,00	Peso	0,00	0,00			0,00	0	
Detallar (informar al				0,00	Peso	0,00	0,00			0,00	0	
Detallar (informar al				0,00	Peso	0,00	0,00			0,00	0	
Detallar (informar al				0,00	Peso	0,00	0,00			0,00	0	
Detallar (informar al				0,00	Peso	0,00	0,00			0,00	0	

OBSERVACIONES

Número: 1 Usuario: MBIOTT Fecha: 15/04/14 14:30
NO POSEE



[Signature]
MMO Fernando Manófila
DIRECTOR PROVINCIAL
D.P.O.S.S.





Provincia de Tierra del Fuego,
Antártida e Islas del Atlántico Sur

PLANILLA EN ETAPA: Ninguno
UNIDAD ORGANIZATIVA: 223 Dirección Provincial de Obras y Servicios Sanitarios

PROVINCIA DE TIERRA DEL FUEGO

CUENTAS BANCARIAS

MES 1 DE 2014

Nº Cuenta	Tipo de Cuenta	Moneda	Banco	Saldo Libro Banco	Saldo Extracto	Firmantes	Instrumento Legal	Fondo Tipo
1710029/2	Cuenta Corriente	Peso	Bco. Tierra del Fuego	3.269.185,30	3.300.039,55	SAN FILIPPO SILVIO VILLARREAL		Libre disponibilidad
1710489/0	Cuenta Corriente	Peso	Bco. Tierra del Fuego	57.573,22	57.573,22	SAN FILIPPO SILVIO VILLARREAL		Recursos de Afectación
29900205/3	Cuenta Corriente	Peso	Bco. Francés	125.899,66	125.899,66	SAN FILIPPO SILVIO VILLARREAL		Libre disponibilidad
35620046038125	Cuenta Corriente	Peso	Bco. Macro	1.185.682,47	1.185.682,47	SAN FILIPPO SILVIO VILLARREAL		Libre disponibilidad
53500112/93	Cuenta Corriente	Peso	Bco. Nación	3.372,28	3.372,28	SAN FILIPPO SILVIO VILLARREAL		Recursos de Afectación
53500174/53	Cuenta Corriente	Peso	Bco. Nación	66.041,77	66.041,77	SAN FILIPPO SILVIO VILLARREAL		Recursos de Afectación
53520041/16	Cuenta Corriente	Peso	Bco. Nación	671.617,86	671.617,86	SAN FILIPPO SILVIO VILLARREAL		Libre disponibilidad
53520119/20	Cuenta Corriente	Peso	Bco. Nación	65.728,13	65.728,13	SAN FILIPPO SILVIO VILLARREAL		Recursos de Afectación
53520120/02	Cuenta Corriente	Peso	Bco. Nación	19.449,60	19.449,60	SAN FILIPPO SILVIO VILLARREAL		Recursos de Afectación

DETALLES

Por Banco		Moneda	Saldo Libro Banco	Saldo Extracto
Bco. Francés	Peso	125.899,66	125.899,66	125.899,66
	Dólar	0,00	0,00	0,00
Bco. Macro		Moneda	Saldo Libro Banco	Saldo Extracto
Bco. Macro	Peso	1.185.682,47	1.185.682,47	1.185.682,47
	Dólar	0,00	0,00	0,00
Bco. Nación		Moneda	Saldo Libro Banco	Saldo Extracto
Bco. Nación	Peso	826.209,64	826.209,64	826.209,64
	Dólar	0,00	0,00	0,00
Bco. Tierra del Fuego		Moneda	Saldo Libro Banco	Saldo Extracto
Bco. Tierra del Fuego	Peso	3.326.758,52	3.326.758,52	3.357.612,77
	Dólar	0,00	0,00	0,00
Cuenta Corriente		Moneda	Saldo Libro Banco	Saldo Extracto
Cuenta Corriente	Peso	5.464.550,29	5.464.550,29	5.495.404,54
	Dólar	0,00	0,00	0,00



MMO Fernando Mansilla
DIRECTOR PROVINCIAL
D.P.O.S.S.



Provincia de Tierra del Fuego,
Antártida e Islas del Atlántico Sur

PLANILLA EN ETAPA: Ninguno
UNIDAD ORGANIZATIVA: 223 Dirección Provincial de Obras y Servicios Sanitarios

PROVINCIA DE TIERRA DEL FUEGO


CUENTAS BANCARIAS

MES 1 DE 2014

Totales Generales

TOTALES GENERALES	Moneda		Saldo Libro Banco	Saldo Extracto
	Peso	Dólar		
	5.464.550,29	0,00	5.495.404,54	0,00

DPOSS			
-------	--	--	--


MIMO Fernando Mansilla
DIRECTOR PROVINCIAL
D.P.O.S.S.





Provincia de Tierra del Fuego,
Antártida e Islas del Atlántico Sur.
República Argentina.

ADMINISTRACIÓN PROVINCIAL

EJECUCIÓN DE RECURSOS POR RUBRO

Organismo: Dirección Provincial de Obras y Servicios Mes: 1 Año: 2014

COD. RECURSO	RECURSOS	FORMULADO	AUMENTOS	DISMINUCIONES	DEFINITIVO	EJECUTADO	SALDO
100000000	RECURSOS	76.677.740,99	0,00	0,00	76.677.740,99	7.154.961,51	69.522.779,48
101000000	INGRESOS TRIBUTARIOS	0,00	0,00	0,00	0,00	0,00	0,00
102000000	INGRESOS NO TRIBUTARIOS	0,00	0,00	0,00	0,00	0,00	0,00
103000000	CONTRIBUCIONES	0,00	0,00	0,00	0,00	0,00	0,00
104000000	VENTA DE BS. Y SERV. DE LA AD	0,00	0,00	0,00	0,00	0,00	0,00
105000000	INGRESOS DE OPERACIÓN	76.677.740,99	0,00	0,00	76.677.740,99	7.154.961,51	69.522.779,48
105020000	Venta Bruta de Servicios	76.577.740,99	0,00	0,00	76.577.740,99	7.154.961,51	69.422.779,48
105090000	Otros Ingresos de Operación	100.000,00	0,00	0,00	100.000,00	0,00	100.000,00
106000000	RENTAS DE LA PROPIEDAD	0,00	0,00	0,00	0,00	0,00	0,00
107000000	TRANSFERENCIAS CORRIENTES	0,00	0,00	0,00	0,00	0,00	0,00
200000000	RECURSOS DE CAPITAL	160.000,00	0,00	0,00	160.000,00	0,00	160.000,00
201000000	RECURSOS PROPIOS DE CAPIT	160.000,00	0,00	0,00	160.000,00	0,00	160.000,00
201010000	Venta de Bienes	160.000,00	0,00	0,00	160.000,00	0,00	160.000,00
201010900	Venta de Otros Bienes	0,00	0,00	0,00	0,00	0,00	0,00
202000000	TRANSFERENCIAS DE CAPITAL	0,00	0,00	0,00	0,00	0,00	0,00
300000000	FUENTES FINANCIERAS	4.640.400,00	0,00	0,00	4.640.400,00	950.006,63	3.690.393,37
301000000	VENTA DE TITULOS Y VALORES	0,00	0,00	0,00	0,00	0,00	0,00
302000000	VENTA DE ACCIONES Y PARTIC	0,00	0,00	0,00	0,00	0,00	0,00
303000000	RECUPERACION DE PRESTAMO	0,00	0,00	0,00	0,00	0,00	0,00
304000000	RECUPERACION DE PRESTAMO	0,00	0,00	0,00	0,00	0,00	0,00
305000000	DISMINUCIÓN DE OTROS ACTIV	4.640.400,00	0,00	0,00	4.640.400,00	950.006,63	3.690.393,37
305030000	Disminución de Cuentas Comerc	4.640.400,00	0,00	0,00	4.640.400,00	950.006,63	3.690.393,37
305030200	Cuentas a cobrar comerciales	0,00	0,00	0,00	0,00	0,00	0,00
307000000	OBTENCIÓN DE PRESTAMOS	0,00	0,00	0,00	0,00	0,00	0,00
309000000	INCREMENTO DEL PATRIMONIO	0,00	0,00	0,00	0,00	0,00	0,00
401000000	CONTRIBUCIONES FIGURATIVAS	0,00	0,00	0,00	0,00	0,00	0,00
1000000000	TOTALES	81.478.140,99	0,00	0,00	81.478.140,99	8.104.968,14	73.373.172,85



[Signature]
MMO Fernando Mansilla
DIRECTOR PROVINCIAL
D.P.O.S.S.



Provincia de Tierra del Fuego,
Antártida e Islas del Atlántico Sur.
República Argentina.

ADMINISTRACIÓN PROVINCIAL

EJECUCIÓN DE GASTOS POR OBJETO A NIVEL DE PARCIAL

Año: 2014

Mes: 1

Organismo: Dirección Provincial de Obras y Servicios

COD. GASTO	GASTOS	CREDITO ORIGINAL	AUMENTOS	DISMINUCIONES	CREDITO VIGENTE	COMPROMISO	DEVENGADO	MANDADO A PAGAR	PAGADO	NO EJECUTADO
10000	GASTOS EN PERSONAL	53.943.788,99	0,00	0,00	53.943.788,99	5.471.756,66	5.471.756,66	0,00	41.514,49	48.472.030,33
10100	Personal permanente	47.044.408,76	0,00	0,00	47.044.408,76	4.085.484,23	4.085.484,23	0,00	0,00	42.958.924,53
10101	Retribuciones del Cargo	35.839.208,17	0,00	0,00	35.839.208,17	3.332.175,71	3.332.175,71	0,00	0,00	32.507.032,46
10104	Sueldo anual complementario	2.925.766,81	0,00	0,00	2.925.766,81	4.521,71	4.521,71	0,00	0,00	2.921.245,10
10105	Otros gastos en personal	270.879,05	0,00	0,00	270.879,05	4.544,48	4.544,48	0,00	0,00	266.334,57
10106	Contribuciones patronales	8.008.554,73	0,00	0,00	8.008.554,73	744.242,33	744.242,33	0,00	0,00	7.264.312,40
10200	Personal Temporario	1.401.466,54	0,00	0,00	1.401.466,54	71.862,56	71.862,56	0,00	0,00	1.329.603,98
10201	Retribuciones del cargo	1.080.239,74	0,00	0,00	1.080.239,74	58.710,11	58.710,11	0,00	0,00	1.021.529,63
10203	Sueldo anual complementario	61.514,52	0,00	0,00	61.514,52	0,00	0,00	0,00	0,00	61.514,52
10204	Otros gastos en personal	16.482,55	0,00	0,00	16.482,55	0,00	0,00	0,00	0,00	16.482,55
10205	Contribuciones patronales	243.229,73	0,00	0,00	243.229,73	13.152,45	13.152,45	0,00	0,00	230.077,28
10300	Servicios extraordinarios	1.019.497,43	0,00	0,00	1.019.497,43	47.296,01	47.296,01	0,00	0,00	972.201,42
10301	Retribuciones extraordinarias	1.019.497,43	0,00	0,00	1.019.497,43	47.296,01	47.296,01	0,00	0,00	972.201,42
10400	Asignaciones familiares	1.586.053,35	0,00	0,00	1.586.053,35	298.357,00	298.357,00	0,00	0,00	1.287.696,35
10401	Asignaciones familiares	1.586.053,35	0,00	0,00	1.586.053,35	298.357,00	298.357,00	0,00	0,00	1.287.696,35
10500	Asistencia social al personal	609.197,26	0,00	0,00	609.197,26	0,00	0,00	0,00	41.514,49	567.682,77
10502	Seguros de Riesgos del Trabajo	609.197,26	0,00	0,00	609.197,26	0,00	0,00	0,00	41.514,49	567.682,77
10600	Beneficios y compensaciones	2.283.165,65	0,00	0,00	2.283.165,65	927.244,37	927.244,37	0,00	0,00	1.355.921,28
10601	Beneficios y compensaciones	2.283.165,65	0,00	0,00	2.283.165,65	927.244,37	927.244,37	0,00	0,00	1.355.921,28
20000	BIENES DE CONSUMO	9.621.084,00	0,00	0,00	9.621.084,00	594.404,86	98.914,84	0,00	85.414,84	9.522.169,16
20100	Productos alimenticios, agropecuario	117.000,00	0,00	0,00	117.000,00	5.695,00	5.695,00	0,00	5.695,00	111.305,00
20101	Alimentos para personas	117.000,00	0,00	0,00	117.000,00	5.695,00	5.695,00	0,00	5.695,00	111.305,00
20200	Textiles y vestuario	2.813.655,00	0,00	0,00	2.813.655,00	73.136,20	73.136,20	0,00	59.636,20	2.740.518,80
20202	Prendas de vestir	2.813.655,00	0,00	0,00	2.813.655,00	73.136,20	73.136,20	0,00	59.636,20	2.740.518,80
20300	Productos de papel, cartón e impre	279.000,00	0,00	0,00	279.000,00	1.980,00	1.980,00	0,00	1.980,00	277.020,00
20301	Papel de escritorio y cartón	279.000,00	0,00	0,00	279.000,00	1.980,00	1.980,00	0,00	1.980,00	277.020,00
20400	Productos de artes gráficas	70.000,00	0,00	0,00	70.000,00	990,00	990,00	0,00	990,00	69.010,00
20401	Productos de cuero y caucho	78.000,00	0,00	0,00	78.000,00	0,00	0,00	0,00	0,00	78.000,00
20404	Cubiertas y cámaras de aire	78.000,00	0,00	0,00	78.000,00	0,00	0,00	0,00	0,00	78.000,00
20500	Productos químicos, combustibles	4.629.529,00	0,00	0,00	4.629.529,00	7.484,16	7.484,16	0,00	7.484,16	4.622.044,84
20501	Compuestos químicos	4.077.529,00	0,00	0,00	4.077.529,00	0,00	0,00	0,00	0,00	4.077.529,00

Fecha de impresión: 10/07/14 10:11:16

BIOTT, MILAGROS

Página: 1

MMO Fernando Macchia
DIRECTOR PROVINCIAL
D.P.O.S.S.





Provincia de Tierra del Fuego,
Antártida e Islas del Atlántico Sur.
República Argentina.

ADMINISTRACIÓN PROVINCIAL


EJECUCIÓN DE GASTOS POR OBJETO A NIVEL DE PARCIAL

Año: 2014

Mes: 1

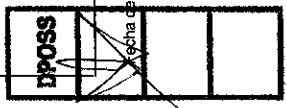
Organismo: Dirección Provincial de Obras y Servicios

COD. GASTO	GASTOS	CREDITO ORIGINAL	AUMENTOS	DISMINUCIONES	CREDITO VIGENTE	COMPROMISO	DEVENGADO	MANDADO A PAGAR	PAGADO	NO EJECUTADO
20502	Productos farmacéuticos y medic	3.000,00	0,00	0,00	3.000,00	2.772,05	0,00	0,00	0,00	3.000,00
20505	Tintas pinturas y colorantes	250.000,00	0,00	0,00	250.000,00	0,00	0,00	0,00	0,00	250.000,00
20506	Combustibles y lubricantes	299.000,00	0,00	0,00	299.000,00	82.261,61	7.484,16	0,00	7.484,16	291.515,84
20600	Productos de minerales no metálico	969.500,00	0,00	0,00	969.500,00	6.469,43	6.469,43	0,00	6.469,43	963.030,57
20609	Otros n e p	969.500,00	0,00	0,00	969.500,00	6.469,43	6.469,43	0,00	6.469,43	963.030,57
20700	Productos metálicos	197.700,00	0,00	0,00	197.700,00	69.912,56	563,76	0,00	563,76	197.136,24
20709	Otros n.e.p.	197.700,00	0,00	0,00	197.700,00	69.912,56	563,76	0,00	563,76	197.136,24
20800	Minerales	0,00	0,00	0,00	0,00	0,00	0,00	0,00	0,00	0,00
20900	Otros bienes de consumo	536.700,00	0,00	0,00	536.700,00	19.118,01	3.586,29	0,00	3.586,29	533.113,71
20901	Elementos de limpieza	112.500,00	0,00	0,00	112.500,00	651,75	651,75	0,00	651,75	111.848,25
20902	Utiles de escritorio, oficina y ens	110.000,00	0,00	0,00	110.000,00	1.135,54	1.135,54	0,00	1.135,54	108.864,46
20903	Utiles y materiales eléctricos	119.600,00	0,00	0,00	119.600,00	0,00	0,00	0,00	0,00	119.600,00
20904	Utensilios de cocina y comedor	5.000,00	0,00	0,00	5.000,00	0,00	0,00	0,00	0,00	5.000,00
20905	Utiles menores médicos, quirurg	74.100,00	0,00	0,00	74.100,00	15.531,72	0,00	0,00	0,00	74.100,00
20906	Repuestos y accesorios	112.500,00	0,00	0,00	112.500,00	1.289,00	1.289,00	0,00	1.289,00	111.211,00
20909	Otros n.e.p	3.000,00	0,00	0,00	3.000,00	510,00	510,00	0,00	510,00	2.490,00
30000	SERVICIOS NO PERSONALES	13.172.038,00	0,00	0,00	13.172.038,00	4.534.115,08	443.691,03	0,00	352.578,68	12.728.346,97
30100	Servicios básicos	3.989.500,00	0,00	0,00	3.989.500,00	2.743.998,61	155.479,50	0,00	155.479,50	3.834.020,50
30101	Energía eléctrica	3.120.000,00	0,00	0,00	3.120.000,00	2.343.744,87	137.559,87	0,00	137.559,87	2.982.440,13
30102	Agua	1.500,00	0,00	0,00	1.500,00	0,00	0,00	0,00	0,00	1.500,00
30103	Gas	334.000,00	0,00	0,00	334.000,00	54.118,22	2.128,08	0,00	2.128,08	331.871,92
30104	Teléfonos, telex y telefax	300.000,00	0,00	0,00	300.000,00	246.300,00	15.791,55	0,00	15.791,55	284.208,45
30105	correos y telégrafo	234.000,00	0,00	0,00	234.000,00	99.835,52	0,00	0,00	0,00	234.000,00
30200	Alquileres y derechos	1.191.670,00	0,00	0,00	1.191.670,00	334.184,97	80.445,00	0,00	0,00	1.111.225,00
30201	Alquileres de edificios y locales	262.000,00	0,00	0,00	262.000,00	8.990,00	0,00	0,00	0,00	262.000,00
30202	Alquileres de maquinaria, equipo	870.000,00	0,00	0,00	870.000,00	306.714,97	80.445,00	0,00	0,00	789.555,00
30204	Alquileres de fotocopadoras	59.670,00	0,00	0,00	59.670,00	18.480,00	0,00	0,00	0,00	59.670,00
30300	Mantenimiento, reparación y limpie	1.988.000,00	0,00	0,00	1.988.000,00	206.076,40	7.820,00	0,00	3.710,00	1.980.180,00
30301	Mantenimiento y reparación de e	40.000,00	0,00	0,00	40.000,00	900,00	900,00	0,00	900,00	39.100,00
30302	Mantenimiento y reparación de v	286.000,00	0,00	0,00	286.000,00	61.776,40	6.020,00	0,00	1.910,00	279.980,00
30303	Mantenimiento y reparación de m	12.000,00	0,00	0,00	12.000,00	0,00	0,00	0,00	0,00	12.000,00



MIMO Fernando Marcellia
DIRECTOR PROVINCIAL
D.P.O.S.S.

Impresión: 10/07/14 10:11:16 BIOTTI, MILAGROS





Provincia de Tierra del Fuego,
Antártida e Islas del Atlántico Sur.
República Argentina.

ADMINISTRACIÓN PROVINCIAL

EJECUCIÓN DE GASTOS POR OBJETO A NIVEL DE PARCIAL

Organismo: Dirección Provincial de Obras y Servicios Mes: 1 Año: 2014

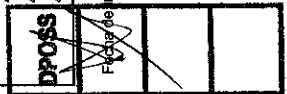
COD. GASTO	GASTOS	CREDITO ORIGINAL	AUMENTOS	DISMINUCIONES	CREDITO VIGENTE	COMPROMISO	DEVENGADO	MANDADO A PAGAR	PAGADO	NO EJECUTADO
30305	Limpieza, aseo y fumigación	750.000,00	0,00	0,00	750.000,00	142.500,00	0,00	0,00	0,00	750.000,00
30309	Otros n.e.p.	900.000,00	0,00	0,00	900.000,00	900,00	900,00	0,00	900,00	899.100,00
30400	Servicios técnicos y profesionales	1.393.300,00	0,00	0,00	1.393.300,00	340.511,68	18.456,62	0,00	16.500,00	1.374.843,38
30401	Estudios, investigaciones y proye	30.000,00	0,00	0,00	30.000,00	0,00	0,00	0,00	0,00	30.000,00
30402	Médicos y sanitarios	270.000,00	0,00	0,00	270.000,00	182.700,00	17.700,00	0,00	16.500,00	252.300,00
30405	De capacitación	66.300,00	0,00	0,00	66.300,00	0,00	0,00	0,00	0,00	66.300,00
30406	De informática y sistemas compu	275.000,00	0,00	0,00	275.000,00	0,00	0,00	0,00	0,00	275.000,00
30409	Otros n.e.p.	752.000,00	0,00	0,00	752.000,00	157.811,68	756,62	0,00	0,00	751.243,38
30500	Servicios comerciales y financieros	1.323.588,00	0,00	0,00	1.323.588,00	347.193,40	168.579,89	0,00	168.579,89	1.154.988,11
30501	Transporte	20.000,00	0,00	0,00	20.000,00	0,00	0,00	0,00	0,00	20.000,00
30503	Imprenta, publicaciones y reprod	20.000,00	0,00	0,00	20.000,00	0,00	0,00	0,00	0,00	20.000,00
30504	Primas y gastos de seguros	350.000,00	0,00	0,00	350.000,00	200.485,42	33.483,00	0,00	33.483,00	316.517,00
30505	Comisiones y gastos bancarios	846.300,00	0,00	0,00	846.300,00	135.096,89	135.096,89	0,00	135.096,89	711.203,11
30506	Internet	37.268,00	0,00	0,00	37.268,00	0,00	0,00	0,00	0,00	37.268,00
30509	Otros n.e.p.	50.000,00	0,00	0,00	50.000,00	11.601,09	0,00	0,00	0,00	50.000,00
30600	Publicidad y propaganda	2.000,00	0,00	0,00	2.000,00	0,00	0,00	0,00	0,00	2.000,00
30700	Pasajes y viáticos	138.000,00	0,00	0,00	138.000,00	12.910,02	12.910,02	0,00	8.309,29	125.089,98
30701	Pasajes	78.000,00	0,00	0,00	78.000,00	9.310,02	9.310,02	0,00	4.709,29	68.689,98
30702	Viáticos	60.000,00	0,00	0,00	60.000,00	3.600,00	3.600,00	0,00	3.600,00	56.400,00
30800	Impuestos, derechos y tasas	2.136.000,00	0,00	0,00	2.136.000,00	120.900,00	0,00	0,00	0,00	2.136.000,00
30802	Impuestos directos	132.000,00	0,00	0,00	132.000,00	81.400,00	0,00	0,00	0,00	132.000,00
30803	Derechos y tasas	54.000,00	0,00	0,00	54.000,00	39.500,00	0,00	0,00	0,00	54.000,00
30804	Multas, recargos y gastos judicia	130.000,00	0,00	0,00	130.000,00	0,00	0,00	0,00	0,00	130.000,00
30809	Otros n.e.p.	1.820.000,00	0,00	0,00	1.820.000,00	428.340,00	0,00	0,00	0,00	1.820.000,00
30900	Otros Servicios	1.010.000,00	0,00	0,00	1.010.000,00	428.340,00	0,00	0,00	0,00	1.010.000,00
30903	Servicios de vigilancia	930.000,00	0,00	0,00	930.000,00	0,00	0,00	0,00	0,00	930.000,00
30909	Otros n.e.p.	80.000,00	0,00	0,00	80.000,00	0,00	0,00	0,00	0,00	80.000,00
BIENES DE USO		4.691.230,00	0,00	0,00	4.691.230,00	943.521,51	53.354,94	0,00	540,00	4.637.865,06
40000	Bienes Preexistentes	0,00	0,00	0,00	0,00	0,00	0,00	0,00	0,00	0,00
40200	Construcciones	2.365.564,00	0,00	0,00	2.365.564,00	901.601,68	45.844,94	0,00	0,00	2.319.719,06
40201	Construcciones en bienes de do	611.726,00	0,00	0,00	611.726,00	6.525,00	0,00	0,00	0,00	611.726,00

MMO Fernando Marsilia
DIRECTOR PROVINCIAL
D.P.O.S.S.

BIOTT, MILAGROS

10/07/14 10:11:16

Ficha de Impresión:





Provincia de Tierra del Fuego,
Antártida e Islas del Atlántico Sur.
República Argentina.

ADMINISTRACIÓN PROVINCIAL

EJECUCIÓN DE GASTOS POR OBJETO A NIVEL DE PARCIAL

Año: 2014

Mes: 1

Organismo: Dirección Provincial de Obras y Servicios


COD. GASTO	GASTOS	CREDITO ORIGINAL	AUMENTOS	DISMINUCIONES	CREDITO VIGENTE	COMPROMISO	DEVENGADO	MANDADO A PAGAR	PAGADO	NO EJECUTADO
40202	Construcciones en bienes de do	1.753.838,00	0,00	0,00	1.753.838,00	895.076,88	45.844,94	0,00	0,00	1.707.993,06
40300	Maquinaria y equipo	2.175.666,00	0,00	0,00	2.175.666,00	41.919,83	7.520,00	0,00	540,00	2.168.146,00
40301	Maquinaria y equipo de producci	256.750,00	0,00	0,00	256.750,00	17.435,80	0,00	0,00	0,00	256.750,00
40302	Equipo de transporte, traccion y	525.191,00	0,00	0,00	525.191,00	0,00	0,00	0,00	0,00	525.191,00
40303	Equipo sanitario y de laboratorio	260.000,00	0,00	0,00	260.000,00	14.250,00	0,00	0,00	0,00	260.000,00
40304	Equipo de comunicación y señal	15.000,00	0,00	0,00	15.000,00	2.714,03	0,00	0,00	0,00	15.000,00
40306	Equipo para computación	877.175,00	0,00	0,00	877.175,00	6.980,00	6.980,00	0,00	0,00	870.195,00
40307	Equipo de oficina y muebles	133.000,00	0,00	0,00	133.000,00	540,00	540,00	0,00	540,00	132.460,00
40308	Herramientas y repuestos mayor	108.550,00	0,00	0,00	108.550,00	0,00	0,00	0,00	0,00	108.550,00
40500	Libros, revistas y otros elementos c	50.000,00	0,00	0,00	50.000,00	0,00	0,00	0,00	0,00	50.000,00
40800	Activos intangibles	100.000,00	0,00	0,00	100.000,00	0,00	0,00	0,00	0,00	100.000,00
40801	Programas de computación	100.000,00	0,00	0,00	100.000,00	0,00	0,00	0,00	0,00	100.000,00
50000	TRANSFERENCIAS	0,00	0,00	0,00	0,00	0,00	0,00	0,00	0,00	0,00
60000	ACTIVOS FINANCIEROS	0,00	0,00	0,00	0,00	0,00	0,00	0,00	0,00	0,00
70000	SERVICIO DE LA DEUDA Y DISMINU	50.000,00	0,00	0,00	50.000,00	30.000,00	9.861,76	0,00	9.861,76	40.138,24
70600	Disminución de cuentas y documen	50.000,00	0,00	0,00	50.000,00	30.000,00	9.861,76	0,00	9.861,76	40.138,24
70602	Disminución de otras cuentas a p	50.000,00	0,00	0,00	50.000,00	30.000,00	9.861,76	0,00	9.861,76	40.138,24
80000	OTROS GASTOS	0,00	0,00	0,00	0,00	0,00	0,00	0,00	0,00	0,00
90000	GASTOS FIGURATIVOS	0,00	0,00	0,00	0,00	0,00	0,00	0,00	0,00	0,00
950000	TOTAL DE GASTOS	81.478.140,99	0,00	0,00	81.478.140,99	11.573.800,11	6.077.591,23	0,00	489.909,77	75.400.549,76




Fecha de Impresión: 10/07/14 10:11:16

BIOTTI, MILAGROS

MIMO Fernando Marzotta
DIRECTOR PROVINCIAL
D.P.O.S.S.





ESQUEMA AHORRO - INVERSION - FINANCIAMIENTO

Provincia de Tierra del Fuego,
Antártida e Islas del Atlántico Sur
República Argentina

ORGANISMO: Dirección Provincial de Obras y Servicios Sanitarios
ETAPA: Devengado
MES 2 DE 2014
TRIMESTRE 1

En Pesos

COD	CONCEPTO	IMPORTE
10000000	I. INGRESOS CORRIENTES	13.064.080,00
101040000	CONTRIBUCIONES A LA SEGURIDAD SOCIAL	0,00
102000000	NO TRIBUTARIOS	0,00
103000000	VENTA DE BS. Y SERV. DE LA ADMIN. PUBLICA	13.064.080,00
103100000	Servicios Dirección Prov. de Obras y serv. sanit.	13.064.080,00
104000000	RENTAS DE LA PROPIEDAD	0,00
105000000	TRANSFERENCIAS CORRIENTES	0,00
200000000	II. GASTOS CORRIENTES	11.248.465,36
201000000	GASTOS DE CONSUMO	11.248.465,36
201010000	Personal	10.152.991,23
201020000	Bienes de Consumo	145.956,81
201030000	Servicios	949.517,32
201040000	Otros Gastos	0,00
202000000	RENTAS DE LA PROPIEDAD	0,00
203000000	PRESTACIONES DE LA SEGURIDAD SOCIAL	0,00
204000000	TRANSFERENCIAS CORRIENTES	0,00
300000000	III. RESULTADO ECONOMICO (I-II)	1.815.614,64
400000000	IV. INGRESOS DE CAPITAL	0,00
500000000	V. GASTOS DE CAPITAL	67.614,94
501000000	INVERSION REAL DIRECTA	67.614,94
501010000	Maquinaria y Equipo	21.770,00
501020000	Construcciones	45.844,94
501020100	Con Rentas Generales	45.844,94
501020200	Con Recursos Afectados	0,00
501030000	Bienes Preexistentes	0,00
501040000	Otros	0,00
502000000	TRANSFERENCIAS DE CAPITAL	0,00
503000000	INVERSION FINANCIERA	0,00
600000000	VI. INGRESOS TOTALES (I+IV)	13.064.080,00
700000000	VII. GASTOS TOTALES (II+V)	11.316.080,30
800000000	VIII. GASTOS PRIMARIOS (VII-Rentas de la Propiedad)	11.316.080,30
900000000	IX. RESULTADO FINANCIERO PREVIO A EROG. FIGUR.(VI-VII)	1.747.999,70
1000000000	X. CONTRIBUCIONES FIGURATIVAS	0,00
1100000000	XI. GASTOS FIGURATIVOS	0,00
1200000000	XII. RESULTADO PRIMARIO (VI-VIII)	1.747.999,70
1300000000	XIII. RESULTADO FINANCIERO (IX+X-XI)	1.747.999,70
1400000000	XIV. FUENTES FINANCIERAS	6.474.488,88
1401000000	DISMINUCION DE LA INVERSION FINANCIERA	1.710.349,20
1401010000	Disminución de Disponibilidades	0,00
1401020000	Disminución de Inversiones Fcras. Temporarias	0,00
1401030000	Disminución de Adelantos a Prov. y Cont.	231.677,46
1401040000	Disminución de Otros Activos Financieros	1.478.671,74
1402000000	ENDEUDAMIENTO PUBLICO E INCREMENTO DE OTROS PASIVOS	4.764.139,68
1402020000	Colocación de Títulos Públicos	0,00





ESQUEMA AHORRO - INVERSION - FINANCIAMIENTO


Provincia de Tierra del Fuego,
Antártida e Islas del Atlántico Sur
República Argentina

ORGANISMO: Dirección Provincial de Obras y Servicios Sanitarios
ETAPA: Devengado
MES 2 DE 2014
TRIMESTRE 1

En Pesos

COD	CONCEPTO	IMPORTE
1402030000	Obtención de Préstamos	0,00
1402040000	Incremento de la Deuda Flotante	4.764.139,68
1402050000	Incremento de Otros Pasivos	0,00
1403000000	CONTRIBUCIONES FIGURATIVAS PARA APLICACIONES FINANCIERAS	0,00
1500000000	XV. APLICACIONES FINANCIERAS	8.222.488,58
1501000000	INVERSION FINANCIERA	783.888,88
1501010000	Incremento de Disponibilidades	251.846,31
1501020000	Incremento de Inversiones Fcras. Temporarias	0,00
1501040000	Incremento de Adelantos a Prov. y Cont.	532.042,57
1501050000	Incremento de Otros Activos Financieros	0,00
1502000000	AMORTIZACION DE DEUDA Y DISMINUCION DE OTROS PASIVOS	7.438.599,70
1502010000	Amortización Títulos Públicos	0,00
1502020000	Devolución de Préstamos Organismos Internacionales	0,00
1502030000	Devolución de Otros Préstamos	0,00
1502040000	Disminución de la Deuda Flotante	7.428.737,94
1502050000	Disminución de Otros Pasivos	9.861,76
1503000000	GASTOS FIGURATIVOS PARA APLICACIONES FINANCIERAS	0,00
1600000000	OTROS CONCEPTOS NO INFORMADOS	0,00




MMO Fernando Mansilla
DIRECTOR PROVINCIAL
D.P.O.S.S.



ESQUEMA AHORRO - INVERSION - FINANCIAMIENTO



Provincia de Tierra del Fuego,
Antártida e Islas del Atlántico Sur
República Argentina

ORGANISMO: Dirección Provincial de Obras y Servicios Sanitarios
ETAPA: Pagado de Ejercicios Anteriores
MES 2 DE 2014
TRIMESTRE 1

En Pesos

COD	CONCEPTO	IMPORTE
100000000	I. INGRESOS CORRIENTES	0,00
101040000	CONTRIBUCIONES A LA SEGURIDAD SOCIAL	0,00
102000000	NO TRIBUTARIOS	0,00
104000000	RENTAS DE LA PROPIEDAD	0,00
105000000	TRANSFERENCIAS CORRIENTES	0,00
200000000	II. GASTOS CORRIENTES	6.973.465,47
201000000	GASTOS DE CONSUMO	6.973.465,47
201010000	Personal	6.209.827,66
201020000	Bienes de Consumo	539.782,67
201030000	Servicios	223.855,14
201040000	Otros Gastos	0,00
202000000	RENTAS DE LA PROPIEDAD	0,00
203000000	PRESTACIONES DE LA SEGURIDAD SOCIAL	0,00
204000000	TRANSFERENCIAS CORRIENTES	0,00
300000000	III. RESULTADO ECONOMICO (I-II)	-6.973.465,47
400000000	IV. INGRESOS DE CAPITAL	0,00
500000000	V. GASTOS DE CAPITAL	455.272,47
501000000	INVERSION REAL DIRECTA	455.272,47
501010000	Maquinaria y Equipo	390.608,00
501020000	Construcciones	64.664,47
501020100	Con Rentas Generales	64.664,47
501020200	Con Recursos Afectados	0,00
501030000	Bienes Preexistentes	0,00
501040000	Otros	0,00
502000000	TRANSFERENCIAS DE CAPITAL	0,00
503000000	INVERSION FINANCIERA	0,00
600000000	VI. INGRESOS TOTALES (I+IV)	0,00
700000000	VII. GASTOS TOTALES (II+V)	7.428.737,94
800000000	VIII. GASTOS PRIMARIOS (VII-Rentas de la Propiedad)	7.428.737,94
900000000	IX. RESULTADO FINANCIERO PREVIO A EROG. FIGUR.(VI-VII)	-7.428.737,94
1000000000	X. CONTRIBUCIONES FIGURATIVAS	0,00
1100000000	XI. GASTOS FIGURATIVOS	0,00
1200000000	XII. RESULTADO PRIMARIO (VI-VIII)	-7.428.737,94
1300000000	XIII. RESULTADO FINANCIERO (IX+X-XI)	-7.428.737,94
1400000000	XIV. FUENTES FINANCIERAS	0,00
1500000000	XV. APLICACIONES FINANCIERAS	0,00
1600000000	OTROS CONCEPTOS NO INFORMADOS	-7.428.737,94



Fecha de Impresión: 10/07/14 10:42:53 BIOTT, MILAGROS

Página 1

MMO Fernando Mansilla
DIRECTOR PROVINCIAL
D.P.O.S.S.



ESQUEMA AHORRO - INVERSION - FINANCIAMIENTO



Provincia de Tierra del Fuego,
Antártida e Islas del Atlántico Sur
República Argentina

ORGANISMO: Dirección Provincial de Obras y Servicios Sanitarios
ETAPA: Pagado
MES 2 DE 2014
TRIMESTRE 1

En Pesos

COD	CONCEPTO	IMPORTE
100000000	I. INGRESOS CORRIENTES	13.064.080,00
101040000	CONTRIBUCIONES A LA SEGURIDAD SOCIAL	0,00
102000000	NO TRIBUTARIOS	0,00
103000000	VENTA DE BS. Y SERV. DE LA ADMIN. PUBLICA	13.064.080,00
103100000	Servicios Dirección Prov. de Obras y serv. sanit.	13.064.080,00
104000000	RENTAS DE LA PROPIEDAD	0,00
105000000	TRANSFERENCIAS CORRIENTES	0,00
200000000	II. GASTOS CORRIENTES	6.498.575,68
201000000	GASTOS DE CONSUMO	6.498.575,68
201010000	Personal	5.471.758,66
201020000	Bienes de Consumo	132.996,89
201030000	Servicios	893.820,13
201040000	Otros Gastos	0,00
202000000	RENTAS DE LA PROPIEDAD	0,00
203000000	PRESTACIONES DE LA SEGURIDAD SOCIAL	0,00
204000000	TRANSFERENCIAS CORRIENTES	0,00
300000000	III. RESULTADO ECONOMICO (I-II)	6.565.504,32
400000000	IV. INGRESOS DE CAPITAL	0,00
500000000	V. GASTOS DE CAPITAL	53.364,94
501000000	INVERSION REAL DIRECTA	53.364,94
501010000	Maquinaria y Equipo	7.520,00
501020000	Construcciones	45.844,94
501020100	Con Rentas Generales	45.844,94
501020200	Con Recursos Afectados	0,00
501030000	Bienes Preexistentes	0,00
501040000	Otros	0,00
502000000	TRANSFERENCIAS DE CAPITAL	0,00
600000000	VI. INGRESOS TOTALES (I+IV)	13.064.080,00
700000000	VII. GASTOS TOTALES (II+V)	6.551.940,62
800000000	VIII. GASTOS PRIMARIOS (VII-Rentas de la Propiedad)	6.551.940,62
900000000	IX. RESULTADO FINANCIERO PREVIO A EROG. FIGUR.(VI-VII)	6.512.139,38
1000000000	X. CONTRIBUCIONES FIGURATIVAS	0,00
1100000000	XI. GASTOS FIGURATIVOS	0,00
1200000000	XII. RESULTADO PRIMARIO (VI-VIII)	6.512.139,38
1300000000	XIII. RESULTADO FINANCIERO (IX+X-XI)	6.512.139,38
1400000000	XIV. FUENTES FINANCIERAS	1.710.349,20
1401000000	DISMINUCION DE LA INVERSION FINANCIERA	1.710.349,20
1401010000	Disminución de Disponibilidades	0,00
1401020000	Disminución de Inversiones Fcras. Temporarias	0,00
1401030000	Disminución de Adelantos a Prov. y Cont.	231.677,46
1401040000	Disminución de Otros Activos Financieros	1.478.671,74
1402000000	ENDEUDAMIENTO PUBLICO E INCREMENTO DE OTROS PASIVOS	0,00
1403000000	CONTRIBUCIONES FIGURATIVAS PARA APLICACIONES FINANCIERAS	0,00
1500000000	XV. APLICACIONES FINANCIERAS	793.750,64





Provincia de Tierra del Fuego,
Antártida e Islas del Atlántico Sur
República Argentina

PROVINCIA DE TIERRA DEL FUEGO

ESQUEMA AHORRO - INVERSION - FINANCIAMIENTO



ORGANISMO: Dirección Provincial de Obras y Servicios Sanitarios
ETAPA: Pagado
MES 2 DE 2014
TRIMESTRE 1

En Pesos


COD	CONCEPTO	IMPORTE
150100000	INVERSION FINANCIERA	783.888,88
1501010000	Incremento de Disponibilidades	251.846,31
1501020000	Incremento de Inversiones Fcras. Temporarias	0,00
1501040000	Incremento de Adelantos a Prov. y Cont.	532.042,57
1501050000	Incremento de Otros Activos Financieros	0,00
1502000000	AMORTIZACION DE DEUDA Y DISMINUCION DE OTROS PASIVOS	9.861,76
1502010000	Amortización Títulos Públicos	0,00
1502020000	Devolución de Préstamos Organismos Internacionales	0,00
1502030000	Devolución de Otros Préstamos	0,00
1502040000	Disminución de la Deuda Flotante	0,00
1502050000	Disminución de Otros Pasivos	9.861,76
1503000000	GASTOS FIGURATIVOS PARA APLICACIONES FINANCIERAS	0,00
1600000000	OTROS CONCEPTOS NO INFORMADOS	7.428.737,94

Fecha de Impresión: 10/07/14 10:43:58

BIOTT, MILAGROS

Página 2




MMO Fernando Marsilla
DIRECTOR PROVINCIAL
D.P.O.S.S.



ESQUEMA AHORRO - INVERSION - FINANCIAMIENTO



Provincia de Tierra del Fuego,
Antártida e Islas del Atlántico Sur
República Argentina

ORGANISMO: Dirección Provincial de Obras y Servicios Sanitarios
ETAPA: Crédito Vigente
MES 2 DE 2014
TRIMESTRE 1

En Pesos

COD	CONCEPTO	IMPORTE
10000000	I. INGRESOS CORRIENTES	76.677.740,99
10100000	TRIBUTARIOS	0,00
10104000	CONTRIBUCIONES A LA SEGURIDAD SOCIAL	0,00
10200000	NO TRIBUTARIOS	0,00
10300000	VENTA DE BS. Y SERV. DE LA ADMIN. PUBLICA	76.677.740,99
10310000	Servicios Dirección Prov. de Obras y serv. sanit.	76.677.740,99
10400000	RENTAS DE LA PROPIEDAD	0,00
10500000	TRANSFERENCIAS CORRIENTES	0,00
20000000	II. GASTOS CORRIENTES	76.736.910,99
20100000	GASTOS DE CONSUMO	76.736.910,99
20101000	Personal	53.943.788,99
20102000	Bienes de Consumo	9.621.084,00
20103000	Servicios	13.172.038,00
20104000	Otros Gastos	0,00
20200000	RENTAS DE LA PROPIEDAD	0,00
20300000	PRESTACIONES DE LA SEGURIDAD SOCIAL	0,00
20400000	TRANSFERENCIAS CORRIENTES	0,00
30000000	III. RESULTADO ECONOMICO (I-II)	-59.170,00
40000000	IV. INGRESOS DE CAPITAL	160.000,00
40100000	RECURSOS PROPIOS DE CAPITAL	160.000,00
40101000	Venta de Activo Fijo	160.000,00
40200000	TRANSFERENCIAS DE CAPITAL	0,00
40300000	DISMINUCIÓN DE LA INVERSION FINANCIERA	0,00
50000000	V. GASTOS DE CAPITAL	4.691.230,00
50100000	INVERSION REAL DIRECTA	4.691.230,00
50101000	Maquinaria y Equipo	2.175.666,00
50102000	Construcciones	2.365.564,00
50102010	Con Rentas Generales	2.365.564,00
50102020	Con Recursos Afectados	0,00
50103000	Bienes Preexistentes	0,00
50104000	Otros	150.000,00
50200000	TRANSFERENCIAS DE CAPITAL	0,00
50300000	INVERSION FINANCIERA	0,00
60000000	VI. INGRESOS TOTALES (I+IV)	76.837.740,99
70000000	VII. GASTOS TOTALES (II+V)	81.428.140,99
80000000	VIII. GASTOS PRIMARIOS (VII-Rentas de la Propiedad)	81.428.140,99
90000000	IX. RESULTADO FINANCIERO PREVIO A EROG. FIGUR.(VI-VII)	-4.590.400,00
100000000	X. CONTRIBUCIONES FIGURATIVAS	0,00
110000000	XI. GASTOS FIGURATIVOS	0,00
120000000	XII. RESULTADO PRIMARIO (VI-VIII)	-4.590.400,00
130000000	XIII. RESULTADO FINANCIERO (IX+X-XI)	-4.590.400,00
140000000	XIV. FUENTES FINANCIERAS	4.640.400,00
140100000	DISMINUCION DE LA INVERSION FINANCIERA	4.640.400,00
140104000	Disminución de Otros Activos Financieros	4.640.400,00

DFOSS

MMO Fernando Mansilla
DIRECTOR PROVINCIAL
D.P.O.S.S.



ESQUEMA AHORRO - INVERSION - FINANCIAMIENTO

Provincia de Tierra del Fuego,
Antártida e Islas del Atlántico Sur
República Argentina

ORGANISMO: Dirección Provincial de Obras y Servicios Sanitarios
ETAPA: Crédito Vigente
MES 2 DE 2014
TRIMESTRE 1


En Pesos

COD	CONCEPTO	IMPORTE
1402000000	ENDEUDAMIENTO PUBLICO E INCREMENTO DE OTROS PASIVOS	0,00
1403000000	CONTRIBUCIONES FIGURATIVAS PARA APLICACIONES FINANCIERAS	0,00
1500000000	XV. APLICACIONES FINANCIERAS	50.000,00
1501000000	INVERSION FINANCIERA	0,00
1502000000	AMORTIZACION DE DEUDA Y DISMINUCION DE OTROS PASIVOS	50.000,00
1502050000	Disminución de Otros Pasivos	50.000,00
1503000000	GASTOS FIGURATIVOS PARA APLICACIONES FINANCIERAS	0,00
1600000000	OTROS CONCEPTOS NO INFORMADOS	0,00

Fecha de Impresión: 10/07/14 10:40:45 BIOTT, MILAGROS

Página 2




 MMO Fernando Masilla
 DIRECTOR PROVINCIAL
 D.P.O.S.S.



PROVINCIA DE TIERRA DEL FUEGO
ADMINISTRACION PROVINCIAL

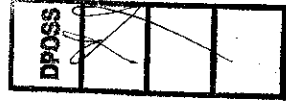
ORGANISMO: 223 Dirección Provincial de Obras y Servicios Sanitarios
ETAPA: Devengado
MES 2 DE 2014

Provincia de Tierra del Fuego,
Antártida e Islas del Atlántico Sur
República Argentina

STOCK DE DEUDA, USO DEL CRÉDITO Y SERVICIOS DE DEUDA

En Pesos

CÓDIGO	PRESTAMISTA (*)	MONEDA (\$ o US\$)	STOCK	DATOS DEL PERIODO		MONTO ORIGINAL	GARANTÍA	FECHA OPERACIÓN	TASA ANUAL	PLAZO
				AMORTIZACIÓN	INTERESES					
1000000000	GOBIERNO NACIONAL	Peso	0,00	0,00	0,00	0,00		/ /	0,00	
2000000000	ENTIDADES BANCARIAS Y FINANCIERAS	Peso	0,00	0,00	0,00	0,00		/ /	0,00	
3000000000	PRESTAMOS DIRECTOS CON ORG. INTERNACIONALE	Peso	0,00	0,00	0,00	0,00		/ /	0,00	
4000000000	DEUDA CONSOLIDADA	Peso	19.723,52	623.508,82	0,00	643.232,34		/ /	0,00	
4040000000	Convenio 01/2004 - DPOSS/DPE	Peso	19.723,52	623.508,82	0,00	643.232,34		09/01/04	0,00	
5000000000	TITULOS PUBLICOS PROVINCIALES	Peso	0,00	0,00	0,00	0,00		/ /	0,00	
6000000000	GARANTIAS Y AVALES	Peso	0,00	0,00	0,00	0,00		/ /	0,00	
7000000000	OTROS	Peso	0,00	0,00	0,00	0,00		/ /	0,00	
8000000000	TOTAL DEUDA PROVINCIAL	Peso	19.723,52	623.508,82	0,00	643.232,34		/ /	0,00	
9000000000	DEUDA FLOTANTE	Peso	4.850.561,69	0,00	0,00	0,00		/ /	0,00	
9010000000	Personal	Peso	4.681.232,58	0,00	0,00	0,00		/ /	0,00	
9020000000	Proveedores	Peso	169.329,11	0,00	0,00	0,00		/ /	0,00	
9030000000	Contratistas	Peso	0,00	0,00	0,00	0,00		/ /	0,00	
9040000000	Transferencias	Peso	0,00	0,00	0,00	0,00		/ /	0,00	
9060000000	Otros	Peso	0,00	0,00	0,00	0,00		/ /	0,00	



MMO Fernando Mansilla
DIRECTOR PROVINCIAL
D.P.O.S.S.





PROVINCIA DE TIERRA DEL FUEGO
ADMINISTRACION PROVINCIAL

ORGANISMO: 223 Dirección Provincial de Obras y Servicios Sanitarios
ETAPA: Pagado
MES 2 DE 2014

Provincia de Tierra del Fuego,
Antártida e Islas del Atlántico Sur
República Argentina


STOCK DE DEUDA, USO DEL CRÉDITO Y SERVICIOS DE DEUDA

En Pesos

CÓDIGO	PRESTAMISTA (*)	MONEDA (\$ o US\$)	STOCK	DATOS DEL PERIODO		MONTO ORIGINAL	GARANTÍA	FECHA OPERACIÓN	TASA ANUAL	PLAZO
				AMORTIZACIÓN	INTERESES					
1000000000	GOBIERNO NACIONAL	Peso	0,00	0,00	0,00	0,00		//	0,00	
2000000000	ENTIDADES BANCARIAS Y FINANCIERAS	Peso	0,00	0,00	0,00	0,00		//	0,00	
3000000000	PRESTAMOS DIRECTOS CON ORG. INTERNACIONALE	Peso	0,00	0,00	0,00	0,00		//	0,00	
4000000000	DEUDA CONSOLIDADA	Peso	19.723,52	623.508,82	623.508,82	643.232,34		//	0,00	
4040000000	Convenio 01/2004 - DPOSS/DPE	Peso	19.723,52	623.508,82	623.508,82	643.232,34		09/01/04	0,00	
5000000000	TITULOS PUBLICOS PROVINCIALES	Peso	0,00	0,00	0,00	0,00		//	0,00	
6000000000	GARANTIAS Y AVALES	Peso	0,00	0,00	0,00	0,00		//	0,00	
7000000000	OTROS	Peso	0,00	0,00	0,00	0,00		//	0,00	
8000000000	TOTAL DEUDA PROVINCIAL	Peso	19.723,52	623.508,82	623.508,82	643.232,34		//	0,00	
9000000000	DEUDA FLOTANTE	Peso	4.850.561,69	0,00	0,00	0,00		//	0,00	
9010000000	Personal	Peso	4.681.232,58	0,00	0,00	0,00		//	0,00	
9020000000	Proveedores	Peso	169.329,11	0,00	0,00	0,00		//	0,00	
9030000000	Contratistas	Peso	0,00	0,00	0,00	0,00		//	0,00	
9040000000	Transferencias	Peso	0,00	0,00	0,00	0,00		//	0,00	
9060000000	Otros	Peso	0,00	0,00	0,00	0,00		//	0,00	



MMO Fernando Mansilla
DIRECTOR PROVINCIAL
D.P.O.S.S.





Provincia de Tierra del Fuego,
Antártida e Islas del Atlántico Sur
República Argentina

PROVINCIA DE TIERRA DEL FUEGO

NOMINA DE PERSONAL



ORGANISMO: Dirección Provincial de Obras y Servicios Sanitarios
ETAPA: Ninguno
MES 2 DE 2014

En Pesos


COD	ESCALAFONES	APORTES PATRONALES (a)	REMUNERACIONES (b)	ADICIONALES (c)	SUB TOTAL (a+b+c)(d)	ASIGNACIONES FAMILIARES (e)	TOTAL (f=d+e)	APORTES PERSONALES (g)	SUELDO LÍQUIDO (f-a-g)
10	Autoridades Superiores	7.583,15	34.468,86	0,16	42.052,17	0,00	42.052,17	5.533,02	28.936,00
11	Otros - Escalafones Propios	733.949,40	3.365.691,97	177.960,56	4.277.601,93	361.578,50	4.639.180,43	842.051,49	3.063.179,5
12	SUBTOTAL I	741.532,55	3.400.160,83	177.960,72	4.319.654,10	361.578,50	4.681.232,60	847.584,51	3.092.115,5
13	DOCENTES	0,00	0,00	0,00	0,00	0,00	0,00	0,00	0,00
17	SUBTOTAL (sin S.A.C.)	741.532,55	3.400.160,83	177.960,72	4.319.654,10	361.578,50	4.681.232,60	847.584,51	3.092.115,5
18	SAC - Autoridades Superior	0,00	0,00	0,00	0,00	0,00	0,00	0,00	0,00
19	SAC - Resto	0,00	0,00	0,00	0,00	0,00	0,00	0,00	0,00
20	SUBTOTAL (incluido el SAC	741.532,55	3.400.160,83	177.960,72	4.319.654,10	361.578,50	4.681.232,60	847.584,51	3.092.115,5
30	TOTAL	741.532,55	3.400.160,83	177.960,72	4.319.654,10	361.578,50	4.681.232,60	847.584,51	3.092.115,5

Fecha de Impresión: 10/07/14 10:58:41

BIOTT, MILAGROS

Página 1




MMO Fernando Mansilla
DIRECTOR PROVINCIAL
D.P.O.S.S.

PROVINCIA DE TIERRA DEL FUEGO
ADMINISTRACION PROVINCIAL

COMPOSICION DEL GASTO POR FINALIDAD-FUNCION Y CARACTER ECONOMICO




Provincia de Tierra del Fuego, Antártida e Islas del Atlántico Sur
República Argentina

ORGANISMO: Dirección Provincial de Obras y Servicios Sanitarios
ETAPA: Devengado
MES 2 DE 2014
TRIMESTRE 1

En Pesos

CODIGO	CONCEPTO	TOTAL GENERAL (A)+(B)+(C)	GASTOS CORRIENTES										GASTOS DE CAPITAL						APLICACIONES FINANCIERAS		
			GASTOS EN PERSONAL		BIENES DE CONSUMO		SERVICIOS NO PERSONALES	RENTAS DE LA PROPIEDAD	PRESTAC. SEG. SOCIAL	TRANSFERENCIAS	OTROS	TOTAL (B)	CONSTRUCIONES	BIENES DE USO		OTROS	TRANSFERENCIAS	INVERSION FICHERA	TOTAL (C)	ACTIVOS FINANCIEROS	SERVICIOS DE LA UENEA
			TOTAL (A)	GASTOS EN PERSONAL	BIENES DE CONSUMO	BIENES PRE-EXISTENTES								MAQUINARIA Y EQUIPOS							
10000000	ADMINISTRACION GOBIERNAL	0,00	0,00	0,00	0,00	0,00	0,00	0,00	0,00	0,00	0,00	0,00	0,00	0,00	0,00	0,00	0,00	0,00	0,00	0,00	0,00
20000000	SERVICIOS DE SEGURIDAD	0,00	0,00	0,00	0,00	0,00	0,00	0,00	0,00	0,00	0,00	0,00	0,00	0,00	0,00	0,00	0,00	0,00	0,00	0,00	0,00
30000000	SERVICIOS SOCIALES	11.248.942,08	10.152.891,23	148.866,81	949.517,32	949.517,32	0,00	0,00	0,00	0,00	67.614,84	45.844,94	0,00	21.770,00	0,00	0,00	0,00	0,00	0,00	9.861,76	9.861,76
39000000	Ayuda Social y Asistencia	11.248.942,08	10.152.891,23	148.866,81	949.517,32	949.517,32	0,00	0,00	0,00	0,00	67.614,84	45.844,94	0,00	21.770,00	0,00	0,00	0,00	0,00	0,00	9.861,76	9.861,76
40000000	SERVICIOS ECONOMICOS	0,00	0,00	0,00	0,00	0,00	0,00	0,00	0,00	0,00	0,00	0,00	0,00	0,00	0,00	0,00	0,00	0,00	0,00	0,00	0,00
50000000	DEUDA PUBLICA	0,00	0,00	0,00	0,00	0,00	0,00	0,00	0,00	0,00	0,00	0,00	0,00	0,00	0,00	0,00	0,00	0,00	0,00	0,00	0,00
99000000	TOTAL	11.248.942,08	10.152.891,23	148.866,81	949.517,32	949.517,32	0,00	0,00	0,00	0,00	67.614,84	45.844,94	0,00	21.770,00	0,00	0,00	0,00	0,00	0,00	9.861,76	9.861,76



Fecha de impresión: 10/07/14 10:59:18 BIOTT, WILLAGROS

MMO Fernando Mantilla
DIRECTOR PROVINCIAL
D.P.O.S.S.



PROVINCIA DE TIERRA DEL FUECO
ADMINISTRACION PROVINCIAL

COMPOSICION DEL GASTO POR FINALIDAD-FUNCION Y CARACTER ECONOMICO

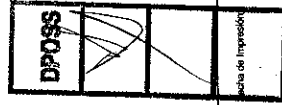


Provincia de Tierra del Fuego, Antártida e Islas del Atlántico Sur
República Argentina

ORGANISMO: Dirección Provincial de Obras y Servicios Sanitarios
ETAPA: Pagado
MES 2 DE 2014
TRIMESTRE 1

En Pesos

CODIGO	CONCEPTO	TOTAL GENERAL (h)+(i)+(j)	GASTOS CORRIENTES						GASTOS DE CAPITAL						APLICACIONES FINANCIERAS						
			GASTOS EN PERSONAL		BIENES DE CONSUMO		SERVICIOS PERSONALES	RENTAS DE LA PROPIEDAD	PRESTAC. SEG. SOCIAL	TRANSFEREN- CIAS	OTROS	TOTAL (h)	CONSTRUC- CIONES	BIENES PRE- EXISTENTES	MAQUINARIA Y EQUIPOS	OTROS	TRANSFEREN- CIAS	INVERSION FOIERA	TOTAL (i)	ACTIVOS FINANCIEROS	SERVICIOS DE LA DEUDA
			TOTAL (a)	TOTAL (b)	TOTAL (c)	TOTAL (d)	TOTAL (e)	TOTAL (f)	TOTAL (g)	TOTAL (k)	TOTAL (l)	TOTAL (m)	TOTAL (n)	TOTAL (o)	TOTAL (p)	TOTAL (q)	TOTAL (r)	TOTAL (s)	TOTAL (t)	TOTAL (u)	TOTAL (v)
10000000	ADMINISTRACION GUBERNAMENTAL	0,00	0,00	0,00	0,00	0,00	0,00	0,00	0,00	0,00	0,00	0,00	0,00	0,00	0,00	0,00	0,00	0,00	0,00	0,00	
20000000	SERVICIOS DE SEGURIDAD	0,00	0,00	0,00	0,00	0,00	0,00	0,00	0,00	0,00	0,00	0,00	0,00	0,00	0,00	0,00	0,00	0,00	0,00	0,00	
30000000	SERVICIOS SOCIALES	6.561.832,38	6.498.575,68	5.471.758,66	132.896,69	893.820,13	0,00	0,00	0,00	0,00	0,00	0,00	0,00	0,00	0,00	0,00	0,00	0,00	0,00	0,00	
32000000	Agua Potable y Alcantarillado	6.561.832,38	6.498.575,68	5.471.758,66	132.896,69	893.820,13	0,00	0,00	0,00	0,00	0,00	0,00	0,00	0,00	0,00	0,00	0,00	0,00	0,00	0,00	
40000000	SERVICIOS ECONOMICOS	0,00	0,00	0,00	0,00	0,00	0,00	0,00	0,00	0,00	0,00	0,00	0,00	0,00	0,00	0,00	0,00	0,00	0,00	0,00	
50000000	DEUDA PUBLICA	0,00	0,00	0,00	0,00	0,00	0,00	0,00	0,00	0,00	0,00	0,00	0,00	0,00	0,00	0,00	0,00	0,00	0,00	0,00	
60000000	TOTAL	6.561.832,38	6.498.575,68	5.471.758,66	132.896,69	893.820,13	0,00	0,00	0,00	0,00	0,00	0,00	0,00	0,00	0,00	0,00	0,00	0,00	0,00	0,00	



100714 11:0328 BIOTT, MILAGROS

Página 1

MMO Fernando Manisita
DIRECTOR PROVINCIAL
D.P.O.S.S.






Provincia de Tierra del Fuego,
Antártida e Islas del Atlántico Sur
República Argentina

PROVINCIA DE TIERRA DEL FUEGO

ADMINISTRACION PROVINCIAL
ESTADO DE MOVIMIENTO DEL TESORO



MES 2 DE 2014

UNIDAD ORGANIZATIVA: Dirección Provincial de Obras y Servicios Sanitarios

En Pesos

CÓDIGO	CONCEPTO	IMPORTE
1000000000	SALDOS INICIALES	5.072.309,24
1010000000	Fondos Propios	4.985.908,47
1010100000	Caja	7.444,02
1010200000	Bancos	4.978.464,45
1010201000	Cuentas a la Vista	4.978.464,45
1010202000	Plazos Fijos	0,00
1020000000	Fondos de Terceros	86.400,77
1020200000	Fondos de Reparación	86.400,77
2000000000	INGRESOS	14.779.954,67
2010000000	Fondos Propios	14.774.429,20
2010100000	Tributarios	0,00
2010200000	No Tributarios	0,00
2010300000	Contribuciones Seguridad Social	0,00
2010400000	Venta de Bs y Servicios	13.064.080,00
2010500000	Contribuciones Figurativas	0,00
2010600000	Amortización de Títulos Públicos	0,00
2010700000	Recupero de Prestamos	0,00
2010800000	Otros	1.710.349,20
2020000000	Fondos de Terceros	5.525,47
3000000000	EGRESOS	14.522.582,89
3010000000	Gastos en Personal	11.681.586,32
3010100000	Remuneraciones	9.862.237,46
3010200000	Aportes y Cont. a la Seg. Social	1.819.348,86
3020000000	Bienes y Servicios	1.790.454,83
3030000000	Bienes de Uso	508.637,41
3040000000	Transferencias	0,00
3050000000	Gastos Figurativos	0,00
3060000000	Otros Egresos	541.904,33
3070000000	Fondos de Terceros	0,00
3080000000	Diferidos Presupuestariamente	0,00
3080100000	Fondos Permanentes	0,00
3080200000	Anticipos con cargos a rendir	0,00
4000000000	SALDOS FINALES	5.329.681,02
4010000000	Fondos Propios	5.237.754,78
4010100000	Caja	7.000,00
4010200000	Bancos	5.230.754,78
4010201000	Cuentas a la Vista	5.230.754,78
4010202000	Plazos Fijos	0,00
4020000000	Fondos de Terceros	91.926,24
4020200000	Fondos de Reparación	91.926,24
5000000000	DIFERENCIAS	0,00



Fecha de Impresión: 10/07/14 11:04:57

BIOTT, MILAGROS

Página 1


MMO Fernando Mansilla
DIRECTOR PROVINCIAL
D.P.O.S.S.



Provincia de Tierra del Fuego,
Antártida e Islas del Atlántico Sur
República Argentina

PROVINCIA DE TIERRA DEL FUEGO

ADMINISTRACION PROVINCIAL
SITUACION DEL TESORO



MES 2 DE 2014

UNIDAD ORGANIZATIVA: Dirección Provincial de Obras y Servicios Sanitarios

En Pesos

CÓDIGO	CONCEPTO	IMPORTE
1000000000	VALORES ACTIVOS	48.847.229,24
1010000000	Caja	7.000,00
1020000000	Bancos	5.322.681,02
1020100000	Libre Disponibilidad	5.105.745,07
1020200000	Afectación Específica	216.935,95
1030000000	Inversiones Financieras	0,00
1040000000	Créditos	43.517.548,22
1040100000	Tesorería General de la Provincia	0,00
1040200000	Organismos Descentralizados	0,00
1040300000	Empresas del Estado Provincial	0,00
1040400000	Inst. de la Seg. Social	0,00
1040500000	Deudores por Vta Bs. y Serv.	39.003.458,19
1040600000	Anticipos otorgados	0,00
1040700000	Otros Créditos	4.514.090,03
1040702000	Al Sector Privado	4.514.090,03
2000000000	VALORES PASIVOS	4.962.211,44
2010000000	Personal	4.681.232,57
2010100000	Remuneraciones a Pagar	3.960.993,94
2010200000	Aportes y Cont. para Previsión Social	720.238,63
2010300000	Aportes y Cont. para Obra Social	0,00
2020000000	Proveedores	169.329,11
2030000000	Contratistas	0,00
2050000000	Municipalidades y Otros Entes Comunales	0,00
2060000000	Empresas del Estado Provincial	0,00
2070000000	Instituto Prov. Seguridad Social	0,00
2080000000	Organismos Descentralizados	19.723,52
2090000000	Tesorería General de la Provincia	0,00
2100000000	Instituciones Financieras	0,00
2110000000	Fondos de Terceros y Garantías	91.926,24
3000000000	DIFERENCIA (1-2)	43.885.017,80

OBSERVACIONES

Número: 1 Usuario: MBIOTT Fecha: 06/05/14 14:30

Deudores en Planes de Pago en el Corto Plazo	1,869,498.69
TARJETAS DE CREDITO	1,623,845.72
Deudores en Planes de Pago en el Largp Plazo	1,020,745.62
TOTAL	4,514,090.03

Fecha de Impresión: 10/07/14 11:07:18

BIOTT, MILAGROS

Página 1



MMO Fernando Mapaña
DIRECTOR PROVINCIAL
D.P.O.S.S.



Provincia de Tierra del Fuego,
Antártida e Islas del Atlántico Sur.
República Argentina.

ADMINISTRACIÓN PROVINCIAL
EVOLUCIÓN DE LA DEUDA PÚBLICA

MES 2 DE 2014

UNIDAD ORGANIZATIVA: Dirección Provincial de Obras y Servicios Sanitarios

ETAPA: Ninguno

CÓDIGO	CONCEPTO	STOCK al Inicio Ejercicio	INCREMENTOS			DISMINUCIONES			STOCK a Fin de Mes
			PRESUPUEST	NO PRESUPUEST	TOTAL	PRESUPUEST	NO PRESUPUEST	TOTAL	
1000000000	GOBIERNO NACIONAL	0,00	0,00	0,00	0,00	0,00	0,00	0,00	0,00
2000000000	PRESTAMOS DEL SECTOR	0,00	0,00	0,00	0,00	0,00	0,00	0,00	0,00
3000000000	PRESTAMOS DEL SECTOR	0,00	0,00	0,00	0,00	0,00	0,00	0,00	0,00
4000000000	TÍTULOS PÚBLICOS	0,00	0,00	0,00	0,00	0,00	0,00	0,00	0,00
5000000000	OTROS PASIVOS	7.544.745,23	4.764.139,68	0,00	4.764.139,6	9.861,76	7.428.737,95	7.438.599,71	4.870.285,20
5010000000	DEUDA CONSOLIDADA	29.585,28	0,00	0,00	0,00	9.861,76	0,00	9.861,76	19.723,52
5010400000	Convenio 1/2004- DPE/D	29.585,28	0,00	0,00	0,00	9.861,76	0,00	9.861,76	19.723,52
5020000000	DEUDA FLOTANTE	7.515.159,95	4.764.139,68	0,00	4.764.139,6	0,00	7.428.737,95	7.428.737,95	4.850.561,68
5020100000	Personal	6.209.827,67	4.681.232,57	0,00	4.681.232,5	0,00	6.209.827,67	6.209.827,67	4.681.232,57
5020200000	Bienes de Consumo	551.992,67	12.959,92	0,00	12.959,92	0,00	539.782,67	539.782,67	25.169,92
5020300000	Servicios no Personales	223.885,14	55.697,19	0,00	55.697,19	0,00	223.855,14	223.855,14	55.727,19
5020400000	Bienes de Uso	529.454,47	14.250,00	0,00	14.250,00	0,00	455.272,47	455.272,47	88.432,00
50204010000	Construcciones	64.664,47	0,00	0,00	0,00	0,00	64.664,47	64.664,47	0,00
50204090000	Otros Bs de Uso	464.790,00	14.250,00	0,00	14.250,00	0,00	390.608,00	390.608,00	88.432,00
50205000000	Transferencias	0,00	0,00	0,00	0,00	0,00	0,00	0,00	0,00
50206000000	Otros Gastos	0,00	0,00	0,00	0,00	0,00	0,00	0,00	0,00
50300000000	OTRAS DEUDAS	0,00	0,00	0,00	0,00	0,00	0,00	0,00	0,00
60000000000	AVALES Y GARANTÍAS	0,00	0,00	0,00	0,00	0,00	0,00	0,00	0,00
80000000000	TOTAL	7.544.745,23	4.764.139,68	0,00	4.764.139,6	9.861,76	7.428.737,95	7.438.599,71	4.870.285,20

Fecha de Impresión: 10/07/14 10:52:47

BIOTT, MILAGROS

Página 1



[Signature]
MMO Fernando Mansilla
DIRECTOR PROVINCIAL
D.P.O.S.S.



PROVINCIA DE TIERRA DEL FUEGO

ADMINISTRACIÓN PROVINCIAL

CARACTERÍSTICAS DE LOS AVALES Y/O GARANTÍAS OTORGADOS

Provincia de Tierra del Fuego,
Antártida e Islas del Atlántico Sur.
República Argentina.

Organismo: Dirección Provincial de Obras y Servicios Mes: 2 Año: 2014

BENEFICIARIOS	MARCO LEGAL	PROYECTO	PROGRAMA	MONTOS DEL CONTRATO	MONEDA	GARANTÍA DE CONTRAPARTE	SALDO ADEUDADO	CONDICIONES FINANCIERAS			CANTIDAD DE CUOTAS	PERIODICIDAD
								PLAZO	GRACIA	TASA		
Detallar (informar al				0,00	Peso	0,00	0,00			0,00	0	
Detallar (informar al				0,00	Peso	0,00	0,00			0,00	0	
Detallar (informar al				0,00	Peso	0,00	0,00			0,00	0	
Detallar (informar al				0,00	Peso	0,00	0,00			0,00	0	
Detallar (informar al				0,00	Peso	0,00	0,00			0,00	0	

OBSERVACIONES

Número: 1 Usuario: MBIOTT Fecha: 15/04/14 14:30

NO POSEE



[Signature]
MMO Fernando Mappa
DIRECTOR PROVINCIAL
D.P.O.S.S.





Provincia de Tierra del Fuego,
Antártida e Islas del Atlántico Sur

PROVINCIA DE TIERRA DEL FUEGO

CUENTAS BANCARIAS

MES 2 DE 2014

PLANILLA EN ETAPA: Ninguno

UNIDAD ORGANIZATIVA: 223 Dirección Provincial de Obras y Servicios Sanitarios

Nº Cuenta	Tipo de Cuenta	Moneda	Banco	Saldo Libro Banco	Saldo Extracto	Firmantes	Instrumento Legal	Fondo Tipo
1710023/2	Cuenta Corriente	Peso	Bco. Tierra del Fuego	4.329.194,50	4.329.815,64			Recursos de Afectación
1710489/0	Cuenta Corriente	Peso	Bco. Tierra del Fuego	59.865,47	59.865,47			Recursos de Afectación
299000205/3	Cuenta Corriente	Peso	Bco. Francés	146.847,24	146.847,24			Recursos de Afectación
35620046038125	Cuenta Corriente	Peso	Bco. Macro	390.184,44	390.184,44			Recursos de Afectación
53500112/93	Cuenta Corriente	Peso	Bco. Nación	5.913,98	5.913,98			Recursos de Afectación
53500174/53	Cuenta Corriente	Peso	Bco. Nación	66.020,77	66.020,77			Recursos de Afectación
53520041/16	Cuenta Corriente	Peso	Bco. Nación	239.518,89	239.518,89			Recursos de Afectación
53520119/20	Cuenta Corriente	Peso	Bco. Nación	65.707,13	65.707,13			Recursos de Afectación
53520120/02	Cuenta Corriente	Peso	Bco. Nación	19.428,60	19.428,60			Recursos de Afectación

TOTALES

Por Banco

Moneda	Saldo Libro Banco	Saldo Extracto
Bco. Francés	146.847,24	146.847,24
Peso		0,00
Dólar	0,00	0,00

Moneda	Saldo Libro Banco	Saldo Extracto
Bco. Macro	390.184,44	390.184,44
Peso		0,00
Dólar	0,00	0,00

Moneda	Saldo Libro Banco	Saldo Extracto
Bco. Nación	396.589,37	396.589,37
Peso		0,00
Dólar	0,00	0,00

Moneda	Saldo Libro Banco	Saldo Extracto
Bco. Tierra del Fuego	4.329.059,97	4.329.681,11
Peso		0,00
Dólar	0,00	0,00

Por Tipo de Cuenta

Moneda	Saldo Libro Banco	Saldo Extracto
Cuenta Corriente	5.322.681,02	5.322.681,16
Peso		0,00
Dólar	0,00	0,00



[Handwritten Signature]
 Página
 MMO Fernando Mansilla
 DIRECTOR PROVINCIAL
 D.P.O.S.S.



Provincia de Tierra del Fuego,
Antártida e Islas del Atlántico Sur

PLANILLA EN ETAPA: Ninguno

UNIDAD ORGANIZATIVA: 223 Dirección Provincial de Obras y Servicios Sanitarios

PROVINCIA DE TIERRA DEL FUEGO

CUENTAS BANCARIAS

MES 2 DE 2014

Totales Generales

TOTALES GENERALES	Moneda		Saldo Libro Banco	Saldo Extracto
	Peso	Dólar		
	5.322.681,02	0,00		5.333.302,16
				0,00



[Handwritten Signature]

MMO Fernando Maselli
DIRECTOR PROVINCIAL
D.P.O.S.S.






Provincia de Tierra del Fuego,
Antártida e Islas del Atlántico Sur.
República Argentina.

ADMINISTRACIÓN PROVINCIAL

EJECUCIÓN DE RECURSOS POR RUBRO

Organismo: Dirección Provincial de Obras y Servicios Mes: 2 Año: 2014

COD. RECURSO	RECURSOS	FORMULADO	AUMENTOS	DISMINUCIONES	DEFINITIVO	EJECUTADO	SALDO
100000000	RECURSOS	76.677.740,99	0,00	0,00	76.677.740,99	13.064.080,00	63.613.660,99
101000000	INGRESOS TRIBUTARIOS	0,00	0,00	0,00	0,00	0,00	0,00
102000000	INGRESOS NO TRIBUTARIOS	0,00	0,00	0,00	0,00	0,00	0,00
103000000	CONTRIBUCIONES	0,00	0,00	0,00	0,00	0,00	0,00
104000000	VENTA DE BS. Y SERV. DE LA AD	0,00	0,00	0,00	0,00	0,00	0,00
105000000	INGRESOS DE OPERACIÓN	76.677.740,99	0,00	0,00	76.677.740,99	13.064.080,00	63.613.660,99
105020000	Venta Bruta de Servicios	76.577.740,99	0,00	0,00	76.577.740,99	13.064.080,00	63.513.660,99
105090000	Otros Ingresos de Operación	100.000,00	0,00	0,00	100.000,00	0,00	100.000,00
106000000	RENTAS DE LA PROPIEDAD	0,00	0,00	0,00	0,00	0,00	0,00
107000000	TRANSFERENCIAS CORRIENTES	0,00	0,00	0,00	0,00	0,00	0,00
200000000	RECURSOS DE CAPITAL	160.000,00	0,00	0,00	160.000,00	0,00	160.000,00
201000000	RECURSOS PROPIOS DE CAPIT	160.000,00	0,00	0,00	160.000,00	0,00	160.000,00
201010000	Venta de Bienes	160.000,00	0,00	0,00	160.000,00	0,00	160.000,00
201010900	Venta de Otros Bienes	160.000,00	0,00	0,00	160.000,00	0,00	160.000,00
201030000	Amortizaciones y Depreciacione	0,00	0,00	0,00	0,00	0,00	0,00
202000000	TRANSFERENCIAS DE CAPITAL	0,00	0,00	0,00	0,00	0,00	0,00
300000000	FUENTES FINANCIERAS	4.640.400,00	0,00	0,00	4.640.400,00	1.478.671,74	3.161.728,26
301000000	VENTA DE TITULOS Y VALORES	0,00	0,00	0,00	0,00	0,00	0,00
302000000	VENTA DE ACCIONES Y PARTIC	0,00	0,00	0,00	0,00	0,00	0,00
303000000	RECUPERACION DE PRESTAMO	0,00	0,00	0,00	0,00	0,00	0,00
304000000	RECUPERACION DE PRESTAMO	0,00	0,00	0,00	0,00	0,00	0,00
305000000	DISMINUCIÓN DE OTROS ACTIV	4.640.400,00	0,00	0,00	4.640.400,00	1.478.671,74	3.161.728,26
305030000	Disminución de Cuentas Comerc	4.640.400,00	0,00	0,00	4.640.400,00	1.478.671,74	3.161.728,26
305030200	Cuentas a cobrar comerciales	4.640.400,00	0,00	0,00	4.640.400,00	1.478.671,74	3.161.728,26
307000000	OBTENCIÓN DE PRESTAMOS	0,00	0,00	0,00	0,00	0,00	0,00
309000000	INCREMENTO DEL PATRIMONIO	0,00	0,00	0,00	0,00	0,00	0,00
401000000	CONTIBUCIONES FIGURATIVAS	0,00	0,00	0,00	0,00	0,00	0,00
1000000000	TOTALES	81.478.140,99	0,00	0,00	81.478.140,99	14.542.751,74	66.935.389,25





Provincia de Tierra del Fuego,
Antártida e Islas del Atlántico Sur.
República Argentina.

ADMINISTRACIÓN PROVINCIAL

EJECUCIÓN DE GASTOS POR OBJETO A NIVEL DE PARCIAL

Mes: 2 Año: 2014

Organismo: Dirección Provincial de Obras y Servicios

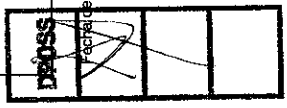
COD. GASTO	GASTOS	CREDITO ORIGINAL	AUMENTOS	DISMINUCIONES	CREDITO VIGENTE	COMPROMISO	DEVENGADO	MANDADO A PAGAR	PAGADO	NO EJECUTADO
10000	GASTOS EN PERSONAL	53.943.788,99	0,00	0,00	53.943.788,99	10.152.991,23	10.152.991,23	0,00	5.471.756,66	43.790.797,76
10100	Personal permanente	47.044.408,76	0,00	0,00	47.044.408,76	8.125.279,05	8.125.279,05	0,00	4.085.484,23	38.919.129,71
10101	Retribuciones del Cargo	35.839.208,17	0,00	0,00	35.839.208,17	6.639.604,03	6.639.604,03	0,00	3.332.175,71	29.199.604,14
10104	Sueldo anual complementario	2.925.766,81	0,00	0,00	2.925.766,81	4.521,71	4.521,71	0,00	4.521,71	2.921.245,10
10105	Otros gastos en personal	270.879,05	0,00	0,00	270.879,05	9.089,20	9.089,20	0,00	4.544,48	261.789,85
10106	Contribuciones patronales	8.008.554,73	0,00	0,00	8.008.554,73	1.472.064,11	1.472.064,11	0,00	744.242,33	6.536.490,62
10200	Personal Temporario	1.401.466,54	0,00	0,00	1.401.466,54	147.706,46	147.706,46	0,00	71.862,56	1.253.760,08
10201	Retribuciones del cargo	1.080.239,74	0,00	0,00	1.080.239,74	120.843,28	120.843,28	0,00	58.710,11	959.396,46
10203	Sueldo anual complementario	61.514,52	0,00	0,00	61.514,52	0,00	0,00	0,00	0,00	61.514,52
10204	Otros gastos en personal	16.482,55	0,00	0,00	16.482,55	0,00	0,00	0,00	0,00	16.482,55
10205	Contribuciones patronales	243.229,73	0,00	0,00	243.229,73	26.863,18	26.863,18	0,00	13.152,45	216.366,55
10300	Servicios extraordinarios	1.019.497,43	0,00	0,00	1.019.497,43	48.337,26	48.337,26	0,00	47.296,01	971.160,17
10301	Retribuciones extraordinarias	1.019.497,43	0,00	0,00	1.019.497,43	48.337,26	48.337,26	0,00	47.296,01	971.160,17
10400	Asignaciones familiares	1.586.053,35	0,00	0,00	1.586.053,35	659.935,50	659.935,50	0,00	298.357,00	926.117,85
10401	Asignaciones familiares	1.586.053,35	0,00	0,00	1.586.053,35	659.935,50	659.935,50	0,00	298.357,00	926.117,85
10500	Asistencia social al personal	609.197,26	0,00	0,00	609.197,26	71.073,03	71.073,03	0,00	41.514,49	538.124,23
10502	Seguros de Riesgos del Trabajo	609.197,26	0,00	0,00	609.197,26	71.073,03	71.073,03	0,00	41.514,49	538.124,23
10600	Beneficios y compensaciones	2.283.165,65	0,00	0,00	2.283.165,65	1.100.659,93	1.100.659,93	0,00	927.244,37	1.182.505,72
10601	Beneficios y compensaciones	2.283.165,65	0,00	0,00	2.283.165,65	1.100.659,93	1.100.659,93	0,00	927.244,37	1.182.505,72
20000	BIENES DE CONSUMO	9.621.084,00	0,00	0,00	9.621.084,00	1.016.164,02	145.956,81	0,00	132.996,89	9.475.127,19
20100	Productos alimenticios, agropecuario	117.000,00	0,00	0,00	117.000,00	8.095,00	8.095,00	0,00	8.095,00	108.905,00
20101	Alimentos para personas	117.000,00	0,00	0,00	117.000,00	8.095,00	8.095,00	0,00	8.095,00	108.905,00
20200	Textiles y vestuario	2.813.655,00	0,00	0,00	2.813.655,00	471.295,66	74.577,26	0,00	74.577,26	2.739.077,74
20202	Prendas de vestir	2.813.655,00	0,00	0,00	2.813.655,00	471.295,66	74.577,26	0,00	74.577,26	2.739.077,74
20300	Productos de papel, cartón e impre	279.000,00	0,00	0,00	279.000,00	2.880,00	2.880,00	0,00	2.880,00	276.120,00
20301	Papel de escritorio y cartón	209.000,00	0,00	0,00	209.000,00	1.890,00	1.890,00	0,00	1.890,00	207.110,00
20303	Productos de artes gráficas	70.000,00	0,00	0,00	70.000,00	990,00	990,00	0,00	990,00	69.010,00
20400	Productos de cuero y caucho	78.000,00	0,00	0,00	78.000,00	0,00	0,00	0,00	0,00	78.000,00
20404	Cubiertas y cámaras de aire	78.000,00	0,00	0,00	78.000,00	0,00	0,00	0,00	0,00	78.000,00
20500	Productos químicos, combustibles	4.629.529,00	0,00	0,00	4.629.529,00	420.245,55	21.127,01	0,00	18.677,34	4.608.401,99
20501	Compuestos químicos	4.077.529,00	0,00	0,00	4.077.529,00	333.060,00	0,00	0,00	0,00	4.077.529,00

Página: 1

MMO Fernando Marisilla
DIRECTOR PROVINCIAL
D.F.O.S.S.

BIOTT, MILAGROS

Impresión: 10/07/14 10:49:32





Provincia de Tierra del Fuego,
Antártida e Islas del Atlántico Sur.
República Argentina.

ADMINISTRACIÓN PROVINCIAL

EJECUCIÓN DE GASTOS POR OBJETO A NIVEL DE PARCIAL

Organismo: Dirección Provincial de Obras y Servicios

Mes: 2

Año: 2014

COD. GASTO	GASTOS	CREDITO ORIGINAL	AUMENTOS	DISMINUCIONES	CREDITO VIGENTE	COMPROMISO	DEVENGADO	MANDADO A PAGAR	PAGADO	NO EJECUTADO
20502	Productos farmacéuticos y medic	3.000,00	0,00	0,00	3.000,00	0,00	0,00	0,00	0,00	3.000,00
20505	Tintas pinturas y colorantes	250.000,00	0,00	0,00	250.000,00	2.772,05	0,00	0,00	0,00	250.000,00
20506	Combustibles y lubricantes	299.000,00	0,00	0,00	299.000,00	84.413,50	21.127,01	0,00	18.677,34	277.872,99
20600	Productos de minerales no metálico	969.500,00	0,00	0,00	969.500,00	16.383,19	16.383,19	0,00	16.383,19	953.116,81
20609	Otros n e p	969.500,00	0,00	0,00	969.500,00	16.383,19	16.383,19	0,00	16.383,19	953.116,81
20700	Productos metálicos	197.700,00	0,00	0,00	197.700,00	69.912,56	563,76	0,00	563,76	197.136,24
20709	Otros n.e.p.	197.700,00	0,00	0,00	197.700,00	69.912,56	563,76	0,00	563,76	197.136,24
20800	Minerales	0,00	0,00	0,00	0,00	0,00	0,00	0,00	0,00	0,00
20900	Otros bienes de consumo	536.700,00	0,00	0,00	536.700,00	27.352,06	22.330,59	0,00	11.820,34	514.369,41
20901	Elementos de limpieza	112.500,00	0,00	0,00	112.500,00	6.232,40	6.232,40	0,00	6.232,40	106.267,60
20902	Utiles de escritorio, oficina y ens	110.000,00	0,00	0,00	110.000,00	1.135,54	1.135,54	0,00	1.135,54	108.864,46
20903	Utiles y materiales eléctricos	119.600,00	0,00	0,00	119.600,00	90,00	90,00	0,00	90,00	119.510,00
20904	Utensillos de cocina y comedor	5.000,00	0,00	0,00	5.000,00	335,00	335,00	0,00	335,00	4.665,00
20905	Utiles menores médicos, quirurg	74.100,00	0,00	0,00	74.100,00	15.531,72	10.510,25	0,00	0,00	63.589,75
20906	Repuestos y accesorios	112.500,00	0,00	0,00	112.500,00	0,00	0,00	0,00	0,00	112.500,00
20909	Otros n.e.p	3.000,00	0,00	0,00	3.000,00	4.027,40	4.027,40	0,00	4.027,40	-1.027,40
30000	SERVICIOS NO PERSONALES	13.172.038,00	0,00	0,00	13.172.038,00	4.801.263,86	949.517,32	0,00	893.820,13	12.222.520,68
30100	Servicios básicos	3.989.500,00	0,00	0,00	3.989.500,00	2.744.844,29	318.715,69	0,00	316.915,69	3.670.784,31
30101	Energía eléctrica	3.120.000,00	0,00	0,00	3.120.000,00	2.344.102,36	286.505,90	0,00	286.505,90	2.833.494,10
30102	Agua	1.500,00	0,00	0,00	1.500,00	0,00	0,00	0,00	0,00	1.500,00
30103	Gas	334.000,00	0,00	0,00	334.000,00	54.406,41	4.975,36	0,00	4.975,36	329.024,64
30104	Teléfonos, telex y telefax	300.000,00	0,00	0,00	300.000,00	246.300,00	21.427,55	0,00	21.427,55	278.572,45
30105	correos y telégrafo	234.000,00	0,00	0,00	234.000,00	99.835,52	5.806,88	0,00	4.006,88	228.193,12
30200	Alquileres y derechos	1.191.670,00	0,00	0,00	1.191.670,00	334.184,97	131.210,00	0,00	91.115,00	1.060.460,00
30201	Alquileres de edificios y locales	262.000,00	0,00	0,00	262.000,00	8.990,00	8.990,00	0,00	8.990,00	253.010,00
30202	Alquileres de maquinaria, equipo	870.000,00	0,00	0,00	870.000,00	306.714,97	120.540,00	0,00	80.445,00	749.460,00
30204	Alquileres de fotocopiadoras	59.670,00	0,00	0,00	59.670,00	18.480,00	1.680,00	0,00	1.680,00	57.990,00
30300	Mantenimiento, reparación y limpie	1.988.000,00	0,00	0,00	1.988.000,00	210.416,40	41.487,00	0,00	41.487,00	1.946.513,00
30301	Mantenimiento y reparación de e	40.000,00	0,00	0,00	40.000,00	1.910,00	1.910,00	0,00	1.910,00	38.090,00
30302	Mantenimiento y reparación de v	286.000,00	0,00	0,00	286.000,00	64.306,40	12.877,00	0,00	12.877,00	273.123,00
30303	Mantenimiento y reparación de m	12.000,00	0,00	0,00	12.000,00	0,00	0,00	0,00	0,00	12.000,00

IMPRESA
Fecha de Impresión: 10/07/14 10:49:32

BIOTTI, MILAGROS

Página: 2

MMO Fernando Marsilia
DIRECTOR PROVINCIAL
D.P.O.S.S.



Provincia de Tierra del Fuego,
Antártida e Islas del Atlántico Sur.
República Argentina.

ADMINISTRACIÓN PROVINCIAL

EJECUCIÓN DE GASTOS POR OBJETO A NIVEL DE PARCIAL

Mes: 2 Año: 2014

Organismo: Dirección Provincial de Obras y Servicios

COD. GASTO	GASTOS	CREDITO ORIGINAL	AUMENTOS	DISMINUCIONES	CREDITO VIGENTE	COMPROMISO	DEVENGADO	MANDADO A PAGAR	PAGADO	NO EJECUTADO
30305	Limpieza, aseo y fumigación	750.000,00	0,00	0,00	750.000,00	142.500,00	25.000,00	0,00	25.000,00	725.000,00
30309	Otros n.e.p.	900.000,00	0,00	0,00	900.000,00	1.700,00	1.700,00	0,00	1.700,00	898.300,00
30400	Servicios técnicos y profesionales	1.393.300,00	0,00	0,00	1.393.300,00	464.061,68	50.906,62	0,00	50.906,62	1.342.393,38
30401	Estudios, investigaciones y proye	30.000,00	0,00	0,00	30.000,00	0,00	0,00	0,00	0,00	30.000,00
30402	Médicos y sanitarios	270.000,00	0,00	0,00	270.000,00	182.700,00	34.200,00	0,00	34.200,00	235.800,00
30405	De capacitación	66.300,00	0,00	0,00	66.300,00	0,00	0,00	0,00	0,00	66.300,00
30406	De informática y sistemas compu	275.000,00	0,00	0,00	275.000,00	0,00	0,00	0,00	0,00	275.000,00
30409	Otros n.e.p.	752.000,00	0,00	0,00	752.000,00	281.361,68	16.706,62	0,00	16.706,62	735.293,38
30500	Servicios comerciales y financieros	1.323.568,00	0,00	0,00	1.323.568,00	467.165,31	321.954,80	0,00	321.954,80	1.001.613,20
30501	Transporte	20.000,00	0,00	0,00	20.000,00	327,53	327,53	0,00	327,53	19.672,47
30503	Imprenta, publicaciones y repro	20.000,00	0,00	0,00	20.000,00	0,00	0,00	0,00	0,00	20.000,00
30504	Primas y gastos de seguros	350.000,00	0,00	0,00	350.000,00	200.495,42	66.886,00	0,00	66.886,00	283.114,00
30505	Comisiones y gastos bancarios	846.300,00	0,00	0,00	846.300,00	254.741,27	254.741,27	0,00	254.741,27	591.558,73
30506	Internet	37.268,00	0,00	0,00	37.268,00	0,00	0,00	0,00	0,00	37.268,00
30509	Otros n.e.p.	50.000,00	0,00	0,00	50.000,00	11.601,09	0,00	0,00	0,00	50.000,00
30600	Publicidad y propaganda	2.000,00	0,00	0,00	2.000,00	0,00	0,00	0,00	0,00	2.000,00
30700	Pasajes y viáticos	138.000,00	0,00	0,00	138.000,00	31.551,21	31.551,21	0,00	17.749,02	106.448,79
30701	Pasajes	78.000,00	0,00	0,00	78.000,00	23.151,21	23.151,21	0,00	9.349,02	54.848,79
30702	Viáticos	60.000,00	0,00	0,00	60.000,00	8.400,00	8.400,00	0,00	8.400,00	51.600,00
30800	Impuestos, derechos y tasas	2.136.000,00	0,00	0,00	2.136.000,00	120.900,00	0,00	0,00	0,00	2.136.000,00
30802	Impuestos directos	132.000,00	0,00	0,00	132.000,00	81.400,00	0,00	0,00	0,00	132.000,00
30803	Derechos y tasas	54.000,00	0,00	0,00	54.000,00	39.500,00	0,00	0,00	0,00	54.000,00
30804	Multas, recargos y gastos judicia	130.000,00	0,00	0,00	130.000,00	0,00	0,00	0,00	0,00	130.000,00
30809	Otros n.e.p.	1.820.000,00	0,00	0,00	1.820.000,00	0,00	0,00	0,00	0,00	1.820.000,00
30900	Otros Servicios	1.010.000,00	0,00	0,00	1.010.000,00	428.340,00	53.692,00	0,00	53.692,00	956.308,00
30903	Servicios de vigilancia	930.000,00	0,00	0,00	930.000,00	428.340,00	53.692,00	0,00	53.692,00	876.308,00
30909	Otros n.e.p.	80.000,00	0,00	0,00	80.000,00	0,00	0,00	0,00	0,00	80.000,00
40000	BIENES DE USO	4.691.230,00	0,00	0,00	4.691.230,00	950.046,51	67.614,94	0,00	67.614,94	4.623.615,06
40100	Bienes Preexistentes	0,00	0,00	0,00	0,00	0,00	0,00	0,00	0,00	0,00
40200	Construcciones	2.365.564,00	0,00	0,00	2.365.564,00	908.126,68	45.844,94	0,00	45.844,94	2.319.719,06
40201	Construcciones en bienes de do	611.726,00	0,00	0,00	611.726,00	6.525,00	0,00	0,00	0,00	611.726,00


Impresión: 10/07/14 10:49:32

BIOTT, MILLAGROS

Página: 3



MMO Fernando Marín
DIRECTOR PROVINCIAL
D.P.O.S.S.





Provincia de Tierra del Fuego,
Antártica e Islas del Atlántico Sur.
República Argentina.

ADMINISTRACIÓN PROVINCIAL

EJECUCIÓN DE GASTOS POR OBJETO A NIVEL DE PARCIAL

Año: 2014

Mes: 2

Organismo: Dirección Provincial de Obras y Servicios

COD. GASTO	GASTOS	CREDITO ORIGINAL	AUMENTOS	DISMINUCIONES	CREDITO VIGENTE	COMPROMISO	DEVENGADO	MANDADO A PAGAR	PAGADO	NO EJECUTADO
40202	Construcciones en bienes de do	1.753.838,00	0,00	0,00	1.753.838,00	901.601,68	45.844,94	0,00	45.844,94	1.707.993,06
40300	Maquinaria y equipo	2.175.666,00	0,00	0,00	2.175.666,00	41.919,83	21.770,00	0,00	7.520,00	2.153.896,00
40301	Maquinaria y equipo de producci	256.750,00	0,00	0,00	256.750,00	17.435,80	0,00	0,00	0,00	239.314,20
40302	Equipo de transporte, traccion y	525.191,00	0,00	0,00	525.191,00	0,00	0,00	0,00	0,00	525.191,00
40303	Equipo sanitario y de laboratorio	260.000,00	0,00	0,00	260.000,00	14.250,00	14.250,00	0,00	0,00	245.750,00
40304	Equipo de comunicacion y señal	15.000,00	0,00	0,00	15.000,00	2.714,03	0,00	0,00	0,00	12.285,97
40306	Equipo para computación	877.175,00	0,00	0,00	877.175,00	6.980,00	6.980,00	0,00	6.980,00	870.195,00
40307	Equipo de oficina y muebles	133.000,00	0,00	0,00	133.000,00	540,00	540,00	0,00	540,00	132.460,00
40308	Herramientas y repuestos mayor	108.550,00	0,00	0,00	108.550,00	0,00	0,00	0,00	0,00	108.550,00
40500	Libros, revistas y otros elementos c	50.000,00	0,00	0,00	50.000,00	0,00	0,00	0,00	0,00	50.000,00
40800	Activos intangibles	100.000,00	0,00	0,00	100.000,00	0,00	0,00	0,00	0,00	100.000,00
40801	Programas de computación	100.000,00	0,00	0,00	100.000,00	0,00	0,00	0,00	0,00	100.000,00
50000	TRANSFERENCIAS	0,00	0,00	0,00	0,00	0,00	0,00	0,00	0,00	0,00
60000	ACTIVOS FINANCIEROS	0,00	0,00	0,00	0,00	0,00	0,00	0,00	0,00	0,00
70000	SERVICIO DE LA DEUDA Y DISMINU	50.000,00	0,00	0,00	50.000,00	30.000,00	9.861,76	0,00	9.861,76	40.138,24
70600	Disminución de cuentas y documen	50.000,00	0,00	0,00	50.000,00	30.000,00	9.861,76	0,00	9.861,76	40.138,24
70602	Disminución de otras cuentas a p	50.000,00	0,00	0,00	50.000,00	30.000,00	9.861,76	0,00	9.861,76	40.138,24
80000	OTROS GASTOS	0,00	0,00	0,00	0,00	0,00	0,00	0,00	0,00	0,00
90000	GASTOS FIGURATIVOS	0,00	0,00	0,00	0,00	0,00	0,00	0,00	0,00	0,00
990000	TOTAL DE GASTOS	81.478.140,99	0,00	0,00	81.478.140,99	16.950.465,62	11.325.942,06	0,00	6.561.802,36	70.152.198,93

[Handwritten signature]

[Handwritten signature]
MIMO Fernando Mardoni
DIRECTOR PROVINCIAL
D.P.O.S.S.





ESQUEMA AHORRO - INVERSION - FINANCIAMIENTO

Provincia de Tierra del Fuego,
Antártida e Islas del Atlántico Sur
República Argentina

ORGANISMO: Dirección Provincial de Obras y Servicios Sanitarios
ETAPA: Devengado
MES 3 DE 2014
TRIMESTRE 1

En Pesos

COD	CONCEPTO	IMPORTE
100000000	I. INGRESOS CORRIENTES	19.266.308,67
101040000	CONTRIBUCIONES A LA SEGURIDAD SOCIAL	0,00
102000000	NO TRIBUTARIOS	0,00
103000000	VENTA DE BS. Y SERV. DE LA ADMIN. PUBLICA	19.266.308,67
103100000	Servicios Dirección Prov. de Obras y serv. sanit.	19.266.308,67
104000000	RENTAS DE LA PROPIEDAD	0,00
105000000	TRANSFERENCIAS CORRIENTES	0,00
200000000	II. GASTOS CORRIENTES	16.645.505,82
201000000	GASTOS DE CONSUMO	16.645.505,82
201010000	Personal	14.637.364,88
201020000	Bienes de Consumo	240.332,88
201030000	Servicios	1.767.808,06
201040000	Otros Gastos	0,00
202000000	RENTAS DE LA PROPIEDAD	0,00
203000000	PRESTACIONES DE LA SEGURIDAD SOCIAL	0,00
204000000	TRANSFERENCIAS CORRIENTES	0,00
300000000	III. RESULTADO ECONOMICO (I-II)	2.620.802,85
400000000	IV. INGRESOS DE CAPITAL	0,00
500000000	V. GASTOS DE CAPITAL	67.614,94
501000000	INVERSION REAL DIRECTA	67.614,94
501010000	Maquinaria y Equipo	21.770,00
501020000	Construcciones	45.844,94
501020100	Con Rentas Generales	45.844,94
501020200	Con Recursos Afectados	0,00
501030000	Bienes Preexistentes	0,00
501040000	Otros	0,00
502000000	TRANSFERENCIAS DE CAPITAL	0,00
503000000	INVERSION FINANCIERA	0,00
600000000	VI. INGRESOS TOTALES (I+IV)	19.266.308,67
700000000	VII. GASTOS TOTALES (II+V)	16.713.120,76
800000000	VIII. GASTOS PRIMARIOS (VII-Rentas de la Propiedad)	16.713.120,76
900000000	IX. RESULTADO FINANCIERO PREVIO A EROG. FIGUR.(VI-VII)	2.553.187,91
1000000000	X. CONTRIBUCIONES FIGURATIVAS	0,00
1100000000	XI. GASTOS FIGURATIVOS	0,00
1200000000	XII. RESULTADO PRIMARIO (VI-VIII)	2.553.187,91
1300000000	XIII. RESULTADO FINANCIERO (IX+X-XI)	2.553.187,91
1400000000	XIV. FUENTES FINANCIERAS	7.340.942,47
1401000000	DISMINUCION DE LA INVERSION FINANCIERA	2.549.646,91
1401010000	Disminución de Disponibilidades	0,00
1401020000	Disminución de Inversiones Fcras. Temporarias	0,00
1401030000	Disminución de Adelantos a Prov. y Cont.	306.938,83
1401040000	Disminución de Otros Activos Financieros	2.242.708,08
1402000000	ENDEUDAMIENTO PUBLICO E INCREMENTO DE OTROS PASIVOS	4.791.295,56
1402020000	Colocación de Títulos Públicos	0,00

DPOSS



ESQUEMA AHORRO - INVERSION - FINANCIAMIENTO

Provincia de Tierra del Fuego,
Antártida e Islas del Atlántico Sur
República Argentina

ORGANISMO: Dirección Provincial de Obras y Servicios Sanitarios
ETAPA: Devengado
MES 3 DE 2014
TRIMESTRE 1

En Pesos

COD	CONCEPTO	IMPORTE
1402030000	Obtención de Préstamos	0,00
1402040000	Incremento de la Deuda Flotante	4.791.295,56
1402050000	Incremento de Otros Pasivos	0,00
1403000000	CONTRIBUCIONES FIGURATIVAS PARA APLICACIONES FINANCIERAS	0,00
1500000000	XV. APLICACIONES FINANCIERAS	9.894.130,37
1501000000	INVERSION FINANCIERA	2.445.668,91
1501010000	Incremento de Disponibilidades	1.893.540,21
1501020000	Incremento de Inversiones Fcras. Temporarias	0,00
1501040000	Incremento de Adelantos a Prov. y Cont.	552.128,70
1501050000	Incremento de Otros Activos Financieros	0,00
1502000000	AMORTIZACION DE DEUDA Y DISMINUCION DE OTROS PASIVOS	7.448.461,46
1502010000	Amortización Títulos Públicos	0,00
1502020000	Devolución de Préstamos Organismos Internacionales	0,00
1502030000	Devolución de Otros Préstamos	0,00
1502040000	Disminución de la Deuda Flotante	7.428.737,94
1502050000	Disminución de Otros Pasivos	19.723,52
1503000000	GASTOS FIGURATIVOS PARA APLICACIONES FINANCIERAS	0,00
1600000000	OTROS CONCEPTOS NO INFORMADOS	0,01

Fecha de Impresión: 10/07/14 11:14:06

BIOTT, MILAGROS

Página 2



MMO Fernando Mapina
DIRECTOR PROVINCIAL
D.P.O.S.S.



ESQUEMA AHORRO - INVERSION - FINANCIAMIENTO

Provincia de Tierra del Fuego,
Antártida e Islas del Atlántico Sur
República Argentina

ORGANISMO: Dirección Provincial de Obras y Servicios Sanitarios
ETAPA: Pagado de Ejercicios Anteriores
MES 3 DE 2014
TRIMESTRE 1

En Pesos

COD	CONCEPTO	IMPORTE
100000000	I. INGRESOS CORRIENTES	0,00
101040000	CONTRIBUCIONES A LA SEGURIDAD SOCIAL	0,00
102000000	NO TRIBUTARIOS	0,00
104000000	RENTAS DE LA PROPIEDAD	0,00
105000000	TRANSFERENCIAS CORRIENTES	0,00
200000000	II. GASTOS CORRIENTES	6.973.465,47
201000000	GASTOS DE CONSUMO	6.973.465,47
201010000	Personal	6.209.827,66
201020000	Bienes de Consumo	539.782,67
201030000	Servicios	223.855,14
201040000	Otros Gastos	0,00
202000000	RENTAS DE LA PROPIEDAD	0,00
203000000	PRESTACIONES DE LA SEGURIDAD SOCIAL	0,00
204000000	TRANSFERENCIAS CORRIENTES	0,00
300000000	III. RESULTADO ECONOMICO (I-II)	-6.973.465,47
400000000	IV. INGRESOS DE CAPITAL	0,00
500000000	V. GASTOS DE CAPITAL	455.272,47
501000000	INVERSION REAL DIRECTA	455.272,47
501010000	Maquinaria y Equipo	390.608,00
501020000	Construcciones	64.664,47
501020100	Con Rentas Generales	64.664,47
501020200	Con Recursos Afectados	0,00
501030000	Bienes Preexistentes	0,00
501040000	Otros	0,00
502000000	TRANSFERENCIAS DE CAPITAL	0,00
503000000	INVERSION FINANCIERA	0,00
600000000	VI. INGRESOS TOTALES (I+IV)	0,00
700000000	VII. GASTOS TOTALES (II+V)	7.428.737,94
800000000	VIII. GASTOS PRIMARIOS (VII-Rentas de la Propiedad)	7.428.737,94
900000000	IX. RESULTADO FINANCIERO PREVIO A EROG. FIGUR.(VI-VII)	-7.428.737,94
1000000000	X. CONTRIBUCIONES FIGURATIVAS	0,00
1100000000	XI. GASTOS FIGURATIVOS	0,00
1200000000	XII. RESULTADO PRIMARIO (VI-VIII)	-7.428.737,94
1300000000	XIII. RESULTADO FINANCIERO (IX+X-XI)	-7.428.737,94
1400000000	XIV. FUENTES FINANCIERAS	0,00
1500000000	XV. APLICACIONES FINANCIERAS	0,00
1600000000	OTROS CONCEPTOS NO INFORMADOS	-7.428.737,94



MMO Fernando Mansilla
DIRECTOR PROVINCIAL
D.P.O.S.S.



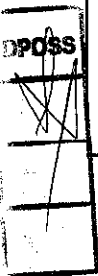
ESQUEMA AHORRO - INVERSION - FINANCIAMIENTO

Provincia de Tierra del Fuego,
Antártida e Islas del Atlántico Sur
República Argentina

ORGANISMO: Dirección Provincial de Obras y Servicios Sanitarios
ETAPA: Pagado
MES 3 DE 2014
TRIMESTRE 1

En Pesos

COD	CONCEPTO	IMPORTE
100000000	I. INGRESOS CORRIENTES	19.266.308,67
101040000	CONTRIBUCIONES A LA SEGURIDAD SOCIAL	0,00
102000000	NO TRIBUTARIOS	0,00
103000000	VENTA DE BS. Y SERV. DE LA ADMIN. PUBLICA	19.266.308,67
103100000	Servicios Dirección Prov. de Obras y serv. sanit.	19.266.308,67
104000000	RENTAS DE LA PROPIEDAD	0,00
105000000	TRANSFERENCIAS CORRIENTES	0,00
200000000	II. GASTOS CORRIENTES	11.854.210,26
201000000	GASTOS DE CONSUMO	11.854.210,26
201010000	Personal	10.154.080,44
201020000	Bienes de Consumo	176.260,68
201030000	Servicios	1.523.869,14
201040000	Otros Gastos	0,00
202000000	RENTAS DE LA PROPIEDAD	0,00
203000000	PRESTACIONES DE LA SEGURIDAD SOCIAL	0,00
204000000	TRANSFERENCIAS CORRIENTES	0,00
300000000	III. RESULTADO ECONOMICO (I-II)	7.412.098,41
400000000	IV. INGRESOS DE CAPITAL	0,00
500000000	V. GASTOS DE CAPITAL	67.614,94
501000000	INVERSION REAL DIRECTA	67.614,94
501010000	Maquinaria y Equipo	21.770,00
501020000	Construcciones	45.844,94
501020100	Con Rentas Generales	45.844,94
501020200	Con Recursos Afectados	0,00
501030000	Bienes Preexistentes	0,00
501040000	Otros	0,00
502000000	TRANSFERENCIAS DE CAPITAL	0,00
600000000	VI. INGRESOS TOTALES (I+IV)	19.266.308,67
700000000	VII. GASTOS TOTALES (II+V)	11.921.825,20
800000000	VIII. GASTOS PRIMARIOS (VII-Rentas de la Propiedad)	11.921.825,20
900000000	IX. RESULTADO FINANCIERO PREVIO A EROG. FIGUR.(VI-VII)	7.344.483,47
1000000000	X. CONTRIBUCIONES FIGURATIVAS	0,00
1100000000	XI. GASTOS FIGURATIVOS	0,00
1200000000	XII. RESULTADO PRIMARIO (VI-VIII)	7.344.483,47
1300000000	XIII. RESULTADO FINANCIERO (IX+X-XI)	7.344.483,47
1400000000	XIV. FUENTES FINANCIERAS	2.549.646,91
1401000000	DISMINUCION DE LA INVERSION FINANCIERA	2.549.646,91
1401010000	Disminución de Disponibilidades	0,00
1401020000	Disminución de Inversiones Fcras. Temporarias	0,00
1401030000	Disminución de Adelantos a Prov. y Cont.	306.938,83
1401040000	Disminución de Otros Activos Financieros	2.242.708,08
1402000000	ENDEUDAMIENTO PUBLICO E INCREMENTO DE OTROS PASIVOS	0,00
1403000000	CONTRIBUCIONES FIGURATIVAS PARA APLICACIONES FINANCIERAS	0,00
1500000000	XV. APLICACIONES FINANCIERAS	2.465.392,43



MMO Fernando Marcella
DIRECTOR PROVINCIAL
D.P.O.S.S.



ESQUEMA AHORRO - INVERSION - FINANCIAMIENTO

Provincia de Tierra del Fuego,
Antártida e Islas del Atlántico Sur
República Argentina

ORGANISMO: Dirección Provincial de Obras y Servicios Sanitarios
ETAPA: Pagado
MES 3 DE 2014
TRIMESTRE 1

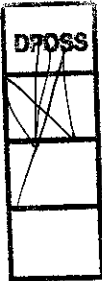
En Pesos

COD	CONCEPTO	IMPORTE
1501000000	INVERSION FINANCIERA	2.445.668,91
1501010000	Incremento de Disponibilidades	1.893.540,21
1501020000	Incremento de Inversiones Fcras. Temporarias	0,00
1501040000	Incremento de Adelantos a Prov. y Cont.	552.128,70
1501050000	Incremento de Otros Activos Financieros	0,00
1502000000	AMORTIZACION DE DEUDA Y DISMINUCION DE OTROS PASIVOS	19.723,52
1502010000	Amortización Títulos Públicos	0,00
1502020000	Devolución de Préstamos Organismos Internacionales	0,00
1502030000	Devolución de Otros Préstamos	0,00
1502040000	Disminución de la Deuda Flotante	0,00
1502050000	Disminución de Otros Pasivos	19.723,52
1503000000	GASTOS FIGURATIVOS PARA APLICACIONES FINANCIERAS	0,00
1600000000	OTROS CONCEPTOS NO INFORMADOS	7.428.737,95

Fecha de Impresión: 10/07/14 11:16:05

BIOTT, MILAGROS


Página 2




MMO Fernando Masilla
DIRECTOR PROVINCIAL
D.P.O.S.S.



ESQUEMA AHORRO - INVERSION - FINANCIAMIENTO



Provincia de Tierra del Fuego,
Antártida e Islas del Atlántico Sur
República Argentina

ORGANISMO: Dirección Provincial de Obras y Servicios Sanitarios
ETAPA: Crédito Vigente
MES 3 DE 2014
TRIMESTRE 1

En Pesos

COD	CONCEPTO	IMPORTE
100000000	I. INGRESOS CORRIENTES	76.677.740,99
101000000	TRIBUTARIOS	0,00
101040000	CONTRIBUCIONES A LA SEGURIDAD SOCIAL	0,00
102000000	NO TRIBUTARIOS	0,00
103000000	VENTA DE BS. Y SERV. DE LA ADMIN. PUBLICA	76.677.740,99
103100000	Servicios Dirección Prov. de Obras y serv. sanit.	76.677.740,99
104000000	RENTAS DE LA PROPIEDAD	0,00
105000000	TRANSFERENCIAS CORRIENTES	0,00
200000000	II. GASTOS CORRIENTES	76.736.910,99
201000000	GASTOS DE CONSUMO	76.736.910,99
201010000	Personal	53.943.788,99
201020000	Bienes de Consumo	9.621.084,00
201030000	Servicios	13.172.038,00
201040000	Otros Gastos	0,00
202000000	RENTAS DE LA PROPIEDAD	0,00
203000000	PRESTACIONES DE LA SEGURIDAD SOCIAL	0,00
204000000	TRANSFERENCIAS CORRIENTES	0,00
300000000	III. RESULTADO ECONOMICO (I-II)	-59.170,00
400000000	IV. INGRESOS DE CAPITAL	160.000,00
401000000	RECURSOS PROPIOS DE CAPITAL	160.000,00
401010000	Venta de Activo Fijo	160.000,00
402000000	TRANSFERENCIAS DE CAPITAL	0,00
403000000	DISMINUCIÓN DE LA INVERSION FINANCIERA	0,00
500000000	V. GASTOS DE CAPITAL	4.691.230,00
501000000	INVERSION REAL DIRECTA	4.691.230,00
501010000	Maquinaria y Equipo	2.175.666,00
501020000	Construcciones	2.365.564,00
501020100	Con Rentas Generales	2.365.564,00
501020200	Con Recursos Afectados	0,00
501030000	Bienes Preexistentes	0,00
501040000	Otros	150.000,00
502000000	TRANSFERENCIAS DE CAPITAL	0,00
503000000	INVERSION FINANCIERA	0,00
600000000	VI. INGRESOS TOTALES (I+IV)	76.837.740,99
700000000	VII. GASTOS TOTALES (II+V)	81.428.140,99
800000000	VIII. GASTOS PRIMARIOS (VII-Rentas de la Propiedad)	81.428.140,99
900000000	IX. RESULTADO FINANCIERO PREVIO A EROG. FIGUR.(VI-VII)	-4.590.400,00
1000000000	X. CONTRIBUCIONES FIGURATIVAS	0,00
1100000000	XI. GASTOS FIGURATIVOS	0,00
1200000000	XII. RESULTADO PRIMARIO (VI-VIII)	-4.590.400,00
1300000000	XIII. RESULTADO FINANCIERO (IX+X-XI)	-4.590.400,00
1400000000	XIV. FUENTES FINANCIERAS	4.640.400,00
1401000000	DISMINUCION DE LA INVERSION FINANCIERA	4.640.400,00
1401040000	Disminución de Otros Activos Financieros	4.640.400,00





ESQUEMA AHORRO - INVERSION - FINANCIAMIENTO

Provincia de Tierra del Fuego,
Antártida e Islas del Atlántico Sur
República Argentina

ORGANISMO: Dirección Provincial de Obras y Servicios Sanitarios
ETAPA: Crédito Vigente
MES 3 DE 2014
TRIMESTRE 1

En Pesos


COD	CONCEPTO	IMPORTE
1402000000	ENDEUDAMIENTO PUBLICO E INCREMENTO DE OTROS PASIVOS	0,00
1403000000	CONTRIBUCIONES FIGURATIVAS PARA APLICACIONES FINANCIERAS	0,00
1500000000	XV. APLICACIONES FINANCIERAS	50.000,00
1501000000	INVERSION FINANCIERA	0,00
1502000000	AMORTIZACION DE DEUDA Y DISMINUCION DE OTROS PASIVOS	50.000,00
1502050000	Disminución de Otros Pasivos	50.000,00
1503000000	GASTOS FIGURATIVOS PARA APLICACIONES FINANCIERAS	0,00
1600000000	OTROS CONCEPTOS NO INFORMADOS	0,00

Fecha de Impresión: 10/07/14 11:13:27

BIOTT, MILAGROS

Página 2




MMO Fernando Magaña
DIRECTOR PROVINCIAL
D.P.O.S.S.



PROVINCIA DE TIERRA DEL FUEGO
ADMINISTRACION PROVINCIAL

ORGANISMO: 223 Dirección Provincial de Obras y Servicios Sanitarios
ETAPA: Devengado
MES 3 DE 2014

Provincia de Tierra del Fuego,
Antártida e Islas del Atlántico Sur
República Argentina


STOCK DE DEUDA, USO DEL CRÉDITO Y SERVICIOS DE DEUDA

En Pesos

CÓDIGO	PRESTAMISTA (*)	MONEDA (\$ o U\$s)	STOCK	DATOS DEL PERIODO		MONTO ORIGINAL	GARANTÍA	FECHA OPERACIÓN	TASA ANUAL	PLAZO
				AMORTIZACIÓN	INTERESES					
1000000000	GOBIERNO NACIONAL	Peso	0,00	0,00	0,00	0,00		/ /	0,00	
2000000000	ENTIDADES BANCARIAS Y FINANCIERAS	Peso	0,00	0,00	0,00	0,00		/ /	0,00	
3000000000	PRESTAMOS DIRECTOS CON ORG. INTERNACIONALE	Peso	0,00	0,00	0,00	0,00		/ /	0,00	
4000000000	DEUDA CONSOLIDADA	Peso	9.861,76	633.370,55	0,00	643.232,34		/ /	0,00	
4040000000	Convenio 01/2004 - DPOSS/DPE	Peso	9.861,76	633.370,55	0,00	643.232,34		09/01/04	0,00	
5000000000	TITULOS PUBLICOS PROVINCIALES	Peso	0,00	0,00	0,00	0,00		/ /	0,00	
6000000000	GARANTIAS Y AVALES	Peso	0,00	0,00	0,00	0,00		/ /	0,00	
7000000000	OTROS	Peso	0,00	0,00	0,00	0,00		/ /	0,00	
8000000000	TOTAL DEUDA PROVINCIAL	Peso	9.861,76	633.370,55	0,00	643.232,34		/ /	0,00	
9000000000	DEUDA FLOTANTE	Peso	4.877.717,56	0,00	0,00	0,00		/ /	0,00	
9010000000	Personal	Peso	4.483.284,44	0,00	0,00	0,00		/ /	0,00	
9020000000	Proveedores	Peso	394.433,12	0,00	0,00	0,00		/ /	0,00	
9030000000	Contratistas	Peso	0,00	0,00	0,00	0,00		/ /	0,00	
9040000000	Transferencias	Peso	0,00	0,00	0,00	0,00		/ /	0,00	
9060000000	Otros	Peso	0,00	0,00	0,00	0,00		/ /	0,00	



MMO Ferrando Marzotta
DIRECTOR PROVINCIAL
D.P.O.S.S.





Provincia de Tierra del Fuego,
Antártida e Islas del Atlántico Sur
República Argentina

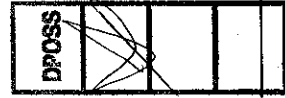
PROVINCIA DE TIERRA DEL FUEGO
ADMINISTRACION PROVINCIAL

ORGANISMO: 223 Dirección Provincial de Obras y Servicios Sanitarios
ETAPA: Pagado
MES 3 DE 2014


STOCK DE DEUDA, USO DEL CRÉDITO Y SERVICIOS DE DEUDA

En Pesos

CÓDIGO	PRESTAMISTA (*)	MONEDA (\$ o U\$S)	STOCK	DATOS DEL PERIODO		MONTO ORIGINAL	GARANTÍA	FECHA OPERACIÓN	TASA ANUAL	PLAZO
				AMORTIZACIÓN	INTERESES					
1000000000	GOBIERNO NACIONAL	Peso	0,00	0,00	0,00	0,00		//	0,00	
2000000000	ENTIDADES BANCARIAS Y FINANCIERAS	Peso	0,00	0,00	0,00	0,00		//	0,00	
3000000000	PRESTAMOS DIRECTOS CON ORG. INTERNACIONALE	Peso	0,00	0,00	0,00	0,00		//	0,00	
4000000000	DEUDA CONSOLIDADA	Peso	9.861,76	633.370,55	633.370,55	643.232,34		//	0,00	
4040000000	Convenio 01/2004 - DPOSS/DPE	Peso	9.861,76	633.370,55	633.370,55	643.232,34		09/01/04	0,00	
5000000000	TITULOS PUBLICOS PROVINCIALES	Peso	0,00	0,00	0,00	0,00		//	0,00	
6000000000	GARANTIAS Y AVALES	Peso	0,00	0,00	0,00	0,00		//	0,00	
7000000000	OTROS	Peso	0,00	0,00	0,00	0,00		//	0,00	
8000000000	TOTAL DEUDA PROVINCIAL	Peso	9.861,76	633.370,55	633.370,55	643.232,34		//	0,00	
9000000000	DEUDA FLOTANTE	Peso	4.877.717,56	0,00	0,00	0,00		//	0,00	
9010000000	Personal	Peso	4.483.284,44	0,00	0,00	0,00		//	0,00	
9020000000	Proveedores	Peso	394.433,12	0,00	0,00	0,00		//	0,00	
9030000000	Contratistas	Peso	0,00	0,00	0,00	0,00		//	0,00	
9040000000	Transferencias	Peso	0,00	0,00	0,00	0,00		//	0,00	
9060000000	Otros	Peso	0,00	0,00	0,00	0,00		//	0,00	



MMO Fernando Morsillo
DIRECTOR PROVINCIAL
D.P.O.S.S.





Provincia de Tierra del Fuego,
Antártida e Islas del Atlántico Sur
República Argentina

PROVINCIA DE TIERRA DEL FUEGO

NOMINA DE PERSONAL



ORGANISMO: Dirección Provincial de Obras y Servicios Sanitarios
ETAPA: Ninguno
MES 3 DE 2014

En Pesos

COD	ESCALAFONES	APORTES PATRONALES (a)	REMUNERACIONES (b)	ADICIONALES (c)	SUB TOTAL (a+b+c)(d)	ASIGNACIONES FAMILIARES (e)	TOTAL (f=d+e)	APORTES PERSONALES (g)	SUELDO LÍQUIDO (f-a-g)
10	Autoridades Superiores	8.582,01	39.009,10	0,35	47.591,46	0,00	47.591,46	6.259,45	32.750,00
11	Otros - Escalafones Propios	740.050,31	3.394.512,78	152.936,60	4.287.499,69	149.282,50	4.436.782,19	790.199,13	2.906.532,7
12	SUBTOTAL I	748.632,32	3.433.521,88	152.936,95	4.335.091,15	149.282,50	4.484.373,65	796.458,58	2.939.282,7
13	DOCENTES	0,00	0,00	0,00	0,00	0,00	0,00	0,00	0,00
17	SUBTOTAL (sin S.A.C.)	748.632,32	3.433.521,88	152.936,95	4.335.091,15	149.282,50	4.484.373,65	796.458,58	2.939.282,7
18	SAC - Autoridades Superior	0,00	0,00	0,00	0,00	0,00	0,00	0,00	0,00
19	SAC - Resto	0,00	0,00	0,00	0,00	0,00	0,00	0,00	0,00
20	SUBTOTAL (incluido el SAC	748.632,32	3.433.521,88	152.936,95	4.335.091,15	149.282,50	4.484.373,65	796.458,58	2.939.282,7
22	Retroactivos	0,00	0,00	0,00	0,00	0,00	0,00	0,00	0,00
23	Retroactivo - Autoridades S	0,00	0,00	0,00	0,00	0,00	0,00	0,00	0,00
30	TOTAL	748.632,32	3.433.521,88	152.936,95	4.335.091,15	149.282,50	4.484.373,65	796.458,58	2.939.282,7

Fecha de Impresión: 10/07/14 11:24:22

BIOTT, MILAGROS

Página 1




MMO Fernando Mansilla
DIRECTOR PROVINCIAL
D.P.O.S.S.



Provincia de Tierra del Bueco, Autonomía e Islas del Atlántico Sur
República Argentina

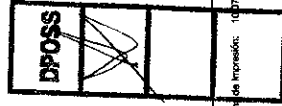
PROVINCIA DE TIERRA DEL BUECO
ADMINISTRACION PROVINCIAL

COMPOSICION DEL GASTO POR FINALIDAD-FUNCION Y CARACTER ECONOMICO

ORGANISMO: Dirección Provincial de Obras y Servicios Sanitarios
ETAPA: Devengado
MES: 3 DE 2014
TRIMESTRE: 1


En Pesos

CODIGO	CONCEPTO	TOTAL GENERAL (a)+(b)+(c)	GASTOS CORRIENTES										GASTOS DE CAPITAL						APLICACIONES FINANCIERAS					
			GASTOS EN PERSONAL			GASTOS DE CONSUMO			RENTAS DE LA PROPIEDAD	PRESTAC. SEG. SOCIAL	TRANSFERENCIAS	OTROS	TOTAL (b)	CONSTRUCCIONES	BIENES DE USO		OTROS	TRANSFERENCIAS	INVERSION FOMERA	TOTAL (c)	ACTIVOS FINANCIEROS	SERVICIOS DE LA DEUDA		
			TOTAL (a)	GASTOS EN PERSONAL	BIENES DE CONSUMO	SERVICIOS NO PERSONALES	RENTAS DE LA PROPIEDAD	PRESTAC. SEG. SOCIAL							TRANSFERENCIAS	OTROS							TOTAL (b)	CONSTRUCCIONES
10000000	ADMINISTRACION GOBIERNAMENTAL	0,00	0,00	0,00	0,00	0,00	0,00	0,00	0,00	0,00	0,00	0,00	0,00	0,00	0,00	0,00	0,00	0,00	0,00	0,00	0,00	0,00	0,00	
20000000	SERVICIOS DE SEGURIDAD	0,00	0,00	0,00	0,00	0,00	0,00	0,00	0,00	0,00	0,00	0,00	0,00	0,00	0,00	0,00	0,00	0,00	0,00	0,00	0,00	0,00	0,00	0,00
30000000	SERVICIOS SOCIALES	16.732.844,28	14.637.564,88	240.332,88	1.767.606,06	0,00	0,00	0,00	0,00	0,00	0,00	0,00	0,00	0,00	0,00	0,00	0,00	0,00	0,00	0,00	0,00	0,00	0,00	0,00
39000000	Agua Potable y Alcantarillado	16.732.844,28	14.637.564,88	240.332,88	1.767.606,06	0,00	0,00	0,00	0,00	0,00	0,00	0,00	0,00	0,00	0,00	0,00	0,00	0,00	0,00	0,00	0,00	0,00	0,00	0,00
40000000	SERVICIOS ECONOMICOS	0,00	0,00	0,00	0,00	0,00	0,00	0,00	0,00	0,00	0,00	0,00	0,00	0,00	0,00	0,00	0,00	0,00	0,00	0,00	0,00	0,00	0,00	0,00
50000000	DEUDA PUBLICA	0,00	0,00	0,00	0,00	0,00	0,00	0,00	0,00	0,00	0,00	0,00	0,00	0,00	0,00	0,00	0,00	0,00	0,00	0,00	0,00	0,00	0,00	0,00
60000000	TOTAL	16.732.844,28	14.637.564,88	240.332,88	1.767.606,06	0,00	0,00	0,00	0,00	0,00	0,00	0,00	0,00	0,00	0,00	0,00	0,00	0,00	0,00	0,00	0,00	0,00	0,00	0,00



Fecha de Impresión: 10/07/14 11:25:36 BIOTT, MILAGROS

[Handwritten Signature]
MMO Ferrnando Mansilla
DIRECTOR PROVINCIAL
D.P.O.S.S.






Provincia de Tierra del Fuego,
Antártida e Islas del Atlántico Sur
República Argentina

PROVINCIA DE TIERRA DEL FUEGO

ADMINISTRACION PROVINCIAL
ESTADO DE MOVIMIENTO DEL TESORO



MES 3 DE 2014

UNIDAD ORGANIZATIVA: Dirección Provincial de Obras y Servicios Sanitarios

En Pesos

CÓDIGO	CONCEPTO	IMPORTE
1000000000	SALDOS INICIALES	5.072.309,24
1010000000	Fondos Propios	4.985.908,47
1010100000	Caja	7.444,02
1010200000	Bancos	4.978.464,45
1010201000	Cuentas a la Vista	4.978.464,45
1010202000	Plazos Fijos	0,00
1020000000	Fondos de Terceros	86.400,77
1020200000	Fondos de Reparación	86.400,77
2000000000	INGRESOS	21.821.481,05
2010000000	Fondos Propios	21.815.955,58
2010100000	Tributarios	0,00
2010200000	No Tributarios	0,00
2010300000	Contribuciones Seguridad Social	0,00
2010400000	Venta de Bs y Servicios	19.266.308,67
2010500000	Contribuciones Figurativas	0,00
2010600000	Amortización de Títulos Públicos	0,00
2010700000	Recupero de Prestamos	0,00
2010800000	Otros	2.549.646,91
2020000000	Fondos de Terceros	5.525,47
3000000000	EGRESOS	19.922.415,36
3010000000	Gastos en Personal	16.363.908,10
3010100000	Remuneraciones	13.824.320,61
3010200000	Aportes y Cont. a la Seg. Social	2.539.587,49
3020000000	Bienes y Servicios	2.463.767,63
3030000000	Bienes de Uso	522.887,41
3040000000	Transferencias	0,00
3050000000	Gastos Figurativos	0,00
3060000000	Otros Egresos	571.852,22
3070000000	Fondos de Terceros	0,00
3080000000	Diferidos Presupuestariamente	0,00
3080100000	Fondos Permanentes	0,00
3080200000	Anticipos con cargos a rendir	0,00
4000000000	SALDOS FINALES	6.971.374,92
4010000000	Fondos Propios	6.879.448,68
4010100000	Caja	7.000,00
4010200000	Bancos	6.872.448,68
4010201000	Cuentas a la Vista	6.872.448,68
4010202000	Plazos Fijos	0,00
4020000000	Fondos de Terceros	91.926,24
4020200000	Fondos de Reparación	91.926,24
5000000000	DIFERENCIAS	0,01



Fecha de Impresión: 10/07/14 11:34:37

BIOTT, MILAGROS

Página 1

MMO Fernando Moravia
DIRECTOR PROVINCIAL
D.P.O.S.S.



Provincia de Tierra del Fuego,
Antártida e Islas del Atlántico Sur
República Argentina

PROVINCIA DE TIERRA DEL FUEGO

ADMINISTRACION PROVINCIAL
SITUACION DEL TESORO



MES 3 DE 2014

UNIDAD ORGANIZATIVA: Dirección Provincial de Obras y Servicios Sanitarios

En Pesos

CÓDIGO	CONCEPTO	IMPORTE
1000000000	VALORES ACTIVOS	51.108.435,92
1010000000	Caja	7.000,00
1020000000	Bancos	6.964.374,92
1020100000	Libre Disponibilidad	6.734.968,89
1020200000	Afectación Específica	229.406,03
1030000000	Inversiones Financieras	0,00
1040000000	Créditos	44.137.061,00
1040100000	Tesorería General de la Provincia	0,00
1040200000	Organismos Descentralizados	0,00
1040300000	Empresas del Estado Provincial	0,00
1040400000	Inst. de la Seg. Social	0,00
1040500000	Deudores por Vta Bs. y Serv.	40.096.710,57
1040600000	Anticipos otorgados	4.040.350,43
1040700000	Otros Créditos	0,00
1040702000	Al Sector Privado	0,00
2000000000	VALORES PASIVOS	4.979.505,56
2010000000	Personal	4.483.284,44
2010100000	Remuneraciones a Pagar	3.745.638,14
2010200000	Aportes y Cont. para Previsión Social	737.646,30
2010300000	Aportes y Cont. para Obra Social	0,00
2020000000	Proveedores	394.433,12
2030000000	Contratistas	0,00
2050000000	Municipalidades y Otros Entes Comunales	0,00
2060000000	Empresas del Estado Provincial	0,00
2070000000	Instituto Prov. Seguridad Social	0,00
2080000000	Organismos Descentralizados	9.861,76
2090000000	Tesorería General de la Provincia	0,00
2100000000	Instituciones Financieras	0,00
2110000000	Fondos de Terceros y Garantías	91.926,24
3000000000	DIFERENCIA (1-2)	46.128.930,36

OBSERVACIONES

Número: 1 Usuario: MBIOTT Fecha: 05/06/14 11:15

Deudores en Planes de Pago en el Corto Plazo	1,869,498.69
TARJETAS DE CREDITO	1,150.106,12
Deudores en Planes de Pago en el Largp Plazo	1,020,745.62
TOTAL	4.040.350,43


Fecha de Impresión: 10/07/14 11:36:17

BIOTT, MILAGROS

Página 1



MMO Fernando Mansilla
DIRECTOR PROVINCIAL
D.P.O.S.S.



Provincia de Tierra del Fuego,
Antártida e Islas del Atlántico Sur.
República Argentina.

ADMINISTRACIÓN PROVINCIAL
EVOLUCIÓN DE LA DEUDA PÚBLICA

MES 3 DE 2014

UNIDAD ORGANIZATIVA: Dirección Provincial de Obras y Servicios Sanitarios

ETAPA: Ninguno

CÓDIGO	CONCEPTO	STOCK al Inicio Ejercicio	INCREMENTOS			DISMINUCIONES			STOCK a Fin de Mes
			PRESUPUEST	NO PRESUPUEST	TOTAL	PRESUPUEST	NO PRESUPUEST	TOTAL	
1000000000	GOBIERNO NACIONAL	0,00	0,00	0,00	0,00	0,00	0,00	0,00	0,00
2000000000	PRESTAMOS DEL SECTOR	0,00	0,00	0,00	0,00	0,00	0,00	0,00	0,00
3000000000	PRESTAMOS DEL SECTOR	0,00	0,00	0,00	0,00	0,00	0,00	0,00	0,00
4000000000	TÍTULOS PÚBLICOS	0,00	0,00	0,00	0,00	0,00	0,00	0,00	0,00
5000000000	OTROS PASIVOS	7.544.745,23	4.791.295,56	0,00	4.791.295,5	19.723,52	7.428.737,95	7.448.461,47	4.887.579,32
5010000000	DEUDA CONSOLIDADA	29.585,28	0,00	0,00	0,00	19.723,52	0,00	19.723,52	9.861,76
5010400000	Convenio 1/2004- DPE/D	29.585,28	0,00	0,00	0,00	19.723,52	0,00	19.723,52	9.861,76
5020000000	DEUDA FLOTANTE	7.515.159,95	4.791.295,56	0,00	4.791.295,5	0,00	7.428.737,95	7.428.737,95	4.877.717,56
5020100000	Personal	6.209.827,87	4.483.284,44	0,00	4.483.284,4	0,00	6.209.827,67	6.209.827,67	4.483.284,44
5020200000	Bienes de Consumo	551.992,67	64.072,20	0,00	64.072,20	0,00	539.782,67	539.782,67	76.282,20
5020300000	Servicios no Personales	223.885,14	243.938,92	0,00	243.938,92	0,00	223.855,14	223.855,14	243.968,92
5020400000	Bienes de Uso	529.454,47	0,00	0,00	0,00	0,00	455.272,47	455.272,47	74.182,00
5020401000	Construcciones	64.664,47	0,00	0,00	0,00	0,00	64.664,47	64.664,47	0,00
5020409000	Otros Bs de Uso	464.790,00	0,00	0,00	0,00	0,00	390.608,00	390.608,00	74.182,00
5020500000	Transferencias	0,00	0,00	0,00	0,00	0,00	0,00	0,00	0,00
5020600000	Otros Gastos	0,00	0,00	0,00	0,00	0,00	0,00	0,00	0,00
5030000000	OTRAS DEUDAS	0,00	0,00	0,00	0,00	0,00	0,00	0,00	0,00
6000000000	AVALES Y GARANTÍAS	0,00	0,00	0,00	0,00	0,00	0,00	0,00	0,00
8000000000	TOTAL	7.544.745,23	4.791.295,56	0,00	4.791.295,5	19.723,52	7.428.737,95	7.448.461,47	4.887.579,32

Fecha de Impresión: 10/07/14 11:21:23

BIOTT, MILAGROS

Página 1




MMO Fernando Mansilla
DIRECTOR PROVINCIAL
D.P.O.S.S.



PROVINCIA DE TIERRA DEL FUEGO

ADMINISTRACIÓN PROVINCIAL

Provincia de Tierra del Fuego,
Antártida e Islas del Atlántico Sur.
República Argentina.

CARACTERÍSTICAS DE LOS AVALES Y/O GARANTÍAS OTORGADOS

Organismo: Dirección Provincial de Obras y Servicios Mes: 3 Año: 2014

BENEFICIARIOS	MARCO LEGAL	PROYECTO	PROGRAMA	MONTO DEL CONTRATO	MONEDA	GARANTÍA DE CONTRAPARTE	SALDO ADEUDADO	CONDICIONES FINANCIERAS			CANTIDAD DE CUOTAS	PERIODICIDAD
								PLAZO	GRACIA	TASA		
Detallar (informar al				0,00	Peso	0,00	0,00			0,00	0	
Detallar (informar al				0,00	Peso	0,00	0,00			0,00	0	
Detallar (informar al				0,00	Peso	0,00	0,00			0,00	0	
Detallar (informar al				0,00	Peso	0,00	0,00			0,00	0	
Detallar (informar al				0,00	Peso	0,00	0,00			0,00	0	

OBSERVACIONES

Número: 1 Usuario: MBIOTT Fecha: 15/04/14 14:30
NO POSEE



MMO Fernando Castilla
DIRECTOR PROVINCIAL
D.P.O.S.S.





Provincia de Tierra del Fuego,
Antártida e Islas del Atlántico Sur

PROVINCIA DE TIERRA DEL FUEGO

CUENTAS BANCARIAS

MES 3 DE 2014

PLANILLA EN ETAPA: Ninguno

UNIDAD ORGANIZATIVA: 223 Dirección Provincial de Obras y Servicios Sanitarios

Nº Cuenta	Tipo de Cuenta	Moneda	Banco	Saldo Libro Banco	Saldo Extracto	Firmantes	Instrumento Legal	Fondo Tipo
1710023/2	Cuenta Corriente	Peso	Bco. Tierra del Fuego	4.761.688,34	4.762.477,02			Recursos de Afectación
1710489/0	Cuenta Corriente	Peso	Bco. Tierra del Fuego	59.865,47	59.865,47			Recursos de Afectación
299000205/3	Cuenta Corriente	Peso	Bco. Francés	176.782,25	176.782,25			Recursos de Afectación
3-046-000038073	Cuenta Corriente	Peso	Bco. Hipotecario	2.005,45	2.005,45			Libre disponibilidad
35620046038125	Cuenta Corriente	Peso	Bco. Macro	631.177,63	631.177,63			Recursos de Afectación
53500112/93	Cuenta Corriente	Peso	Bco. Nación	18.447,06	18.447,06			Recursos de Afectación
53500174/53	Cuenta Corriente	Peso	Bco. Nación	65.999,77	65.999,77			Recursos de Afectación
53520041/16	Cuenta Corriente	Peso	Bco. Nación	1.163.315,22	1.163.315,22			Recursos de Afectación
53520119/20	Cuenta Corriente	Peso	Bco. Nación	65.686,13	65.686,13			Recursos de Afectación
53520120/02	Cuenta Corriente	Peso	Bco. Nación	19.407,60	19.407,60			Recursos de Afectación

TOTALES

Por Banco

Banco	Moneda	Saldo Libro Banco	Saldo Extracto
Bco. Francés	Peso	176.782,25	176.782,25
	Dólar	0,00	0,00
Bco. Hipotecario	Moneda	Saldo Libro Banco	Saldo Extracto
	Peso	2.005,45	2.005,45
	Dólar	0,00	0,00
Bco. Macro	Moneda	Saldo Libro Banco	Saldo Extracto
	Peso	631.177,63	631.177,63
	Dólar	0,00	0,00
Bco. Nación	Moneda	Saldo Libro Banco	Saldo Extracto
	Peso	1.332.855,78	1.332.855,78
	Dólar	0,00	0,00
Bco. Tierra del Fuego	Moneda	Saldo Libro Banco	Saldo Extracto
	Peso	4.821.553,81	4.822.342,49
	Dólar	0,00	0,00



[Signature]
 MMO Fernando Mansilla
 DIRECTOR PROVINCIAL
 D.P.O.S.S.



Provincia de Tierra del Fuego,
Antártida e Islas del Atlántico Sur

PLANILLA EN ETAPA: Ninguno

UNIDAD ORGANIZATIVA: 223 Dirección Provincial de Obras y Servicios Sanitarios

PROVINCIA DE TIERRA DEL FUEGO

CUENTAS BANCARIAS

MES 3 DE 2014

Por Tipo de Cuenta


Cuenta Corriente	Moneda	Saldo Libro Banco	Saldo Extracto
	Peso	6.964.374,92	6.965.163,60
	Dólar	0,00	0,00

Totales Generales

TOTALES GENERALES	Moneda	Saldo Libro Banco	Saldo Extracto
	Peso	6.964.374,92	6.965.163,60
	Dólar	0,00	0,00



[Signature]
MMO Fernando Mansilla
DIRECTOR PROVINCIAL
D.P.O.S.S.





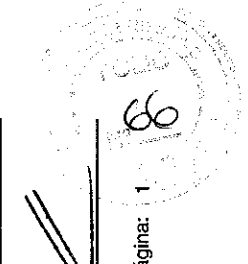

Provincia de Tierra del Fuego,
Antártida e Islas del Atlántico Sur.
República Argentina.

ADMINISTRACIÓN PROVINCIAL

EJECUCIÓN DE RECURSOS POR RUBRO

Organismo: Dirección Provincial de Obras y Servicios Mes: 3 Año: 2014

COD. RECURSO	RECURSOS	FORMULADO	AUMENTOS	DISMINUCIONES	DEFINITIVO	EJECUTADO	SALDO
100000000	RECURSOS	76.677.740,99	0,00	0,00	76.677.740,99	19.266.308,67	57.411.432,32
101000000	INGRESOS TRIBUTARIOS	0,00	0,00	0,00	0,00	0,00	0,00
102000000	INGRESOS NO TRIBUTARIOS	0,00	0,00	0,00	0,00	0,00	0,00
103000000	CONTRIBUCIONES	0,00	0,00	0,00	0,00	0,00	0,00
104000000	VENTA DE BS. Y SERV. DE LA AD	0,00	0,00	0,00	0,00	0,00	0,00
105000000	INGRESOS DE OPERACIÓN	76.677.740,99	0,00	0,00	76.677.740,99	19.266.308,67	57.411.432,32
105020000	Venta Bruta de Servicios	76.677.740,99	0,00	0,00	76.677.740,99	19.266.308,67	57.311.432,32
105090000	Otros Ingresos de Operación	100.000,00	0,00	0,00	100.000,00	0,00	100.000,00
106000000	RENTAS DE LA PROPIEDAD	0,00	0,00	0,00	0,00	0,00	0,00
107000000	TRANSFERENCIAS CORRIENTES	0,00	0,00	0,00	0,00	0,00	0,00
200000000	RECURSOS DE CAPITAL	160.000,00	0,00	0,00	160.000,00	0,00	160.000,00
201000000	RECURSOS PROPIOS DE CAPIT	160.000,00	0,00	0,00	160.000,00	0,00	160.000,00
201010000	Venta de Bienes	160.000,00	0,00	0,00	160.000,00	0,00	160.000,00
201010900	Venta de Otros Bienes	160.000,00	0,00	0,00	160.000,00	0,00	160.000,00
201030000	Amortizaciones y Depreciacione	0,00	0,00	0,00	0,00	0,00	0,00
202000000	TRANSFERENCIAS DE CAPITAL	0,00	0,00	0,00	0,00	0,00	0,00
300000000	FUENTES FINANCIERAS	4.640.400,00	0,00	0,00	4.640.400,00	2.242.708,08	2.397.691,92
301000000	VENTA DE TITULOS Y VALORES	0,00	0,00	0,00	0,00	0,00	0,00
302000000	VENTA DE ACCIONES Y PARTIC	0,00	0,00	0,00	0,00	0,00	0,00
303000000	RECUPERACION DE PRESTAMO	0,00	0,00	0,00	0,00	0,00	0,00
304000000	RECUPERACION DE PRESTAMO	0,00	0,00	0,00	0,00	0,00	0,00
305000000	DISMINUCIÓN DE OTROS ACTIV	4.640.400,00	0,00	0,00	4.640.400,00	2.242.708,08	2.397.691,92
305030000	Disminución de Cuentas Comerc	4.640.400,00	0,00	0,00	4.640.400,00	2.242.708,08	2.397.691,92
305030200	Cuentas a cobrar comerciales	4.640.400,00	0,00	0,00	4.640.400,00	2.242.708,08	2.397.691,92
307000000	OBTENCIÓN DE PRESTAMOS	0,00	0,00	0,00	0,00	0,00	0,00
309000000	INCREMENTO DEL PATRIMONIO	0,00	0,00	0,00	0,00	0,00	0,00
401000000	CONTRIBUCIONES FIGURATIVAS	0,00	0,00	0,00	0,00	0,00	0,00
1000000000	TOTALES	81.478.140,99	0,00	0,00	81.478.140,99	21.509.016,75	59.969.124,24





Provincia de Tierra del Fuego,
Antártida e Islas del Atlántico Sur.
República Argentina.

ADMINISTRACIÓN PROVINCIAL

EJECUCIÓN DE GASTOS POR OBJETO A NIVEL DE PARCIAL

Año: 2014

Mes: 3

Organismo: Dirección Provincial de Obras y Servicios

COD. GASTO	GASTOS	CREDITO ORIGINAL	AUMENTOS	DISMINUCIONES	CREDITO VIGENTE	COMPROMISO	DEVENGADO	MANDADO A PAGAR	PAGADO	NO EJECUTADO
10000	GASTOS EN PERSONAL	53.943.786,99	0,00	0,00	53.943.786,99	0,00	14.637.384,88	0,00	10.154.080,44	39.306.424,11
10100	Personal permanente	47.044.408,76	0,00	0,00	47.044.408,76	0,00	12.244.618,17	0,00	8.125.279,05	34.798.790,59
10101	Retribuciones del Cargo	35.839.208,17	0,00	0,00	35.839.208,17	0,00	9.963.567,16	0,00	6.639.604,03	25.875.641,01
10104	Sueldo anual complementario	2.925.766,81	0,00	0,00	2.925.766,81	0,00	37.548,32	0,00	4.521,71	2.888.218,49
10105	Otros gastos en personal	270.879,05	0,00	0,00	270.879,05	0,00	48.958,58	0,00	9.089,20	221.920,47
10106	Contribuciones patronales	8.008.554,73	0,00	0,00	8.008.554,73	0,00	2.194.544,11	0,00	1.472.064,11	5.814.010,62
10200	Personal Temporario	1.401.466,54	0,00	0,00	1.401.466,54	0,00	159.686,87	0,00	147.706,46	1.241.799,67
10201	Retribuciones del cargo	1.080.239,74	0,00	0,00	1.080.239,74	0,00	130.399,69	0,00	120.843,28	949.840,05
10203	Sueldo anual complementario	61.514,52	0,00	0,00	61.514,52	0,00	0,00	0,00	0,00	61.514,52
10204	Otros gastos en personal	16.482,55	0,00	0,00	16.482,55	0,00	0,00	0,00	0,00	16.482,55
10205	Contribuciones patronales	243.229,73	0,00	0,00	243.229,73	0,00	29.267,18	0,00	26.863,18	213.962,55
10300	Servicios extraordinarios	1.019.497,43	0,00	0,00	1.019.497,43	0,00	107.733,56	0,00	48.337,26	911.763,87
10301	Retribuciones extraordinarias	1.019.497,43	0,00	0,00	1.019.497,43	0,00	107.733,56	0,00	48.337,26	911.763,87
10400	Asignaciones familiares	1.586.053,35	0,00	0,00	1.586.053,35	0,00	809.218,00	0,00	659.935,50	776.835,35
10401	Asignaciones familiares	1.586.053,35	0,00	0,00	1.586.053,35	0,00	809.218,00	0,00	659.935,50	776.835,35
10500	Asistencia social al personal	609.197,26	0,00	0,00	609.197,26	0,00	101.720,78	0,00	72.162,24	507.476,48
10502	Seguros de Riesgos del Trabajo	609.197,26	0,00	0,00	609.197,26	0,00	101.720,78	0,00	72.162,24	507.476,48
10600	Beneficios y compensaciones	2.283.165,65	0,00	0,00	2.283.165,65	0,00	1.214.407,50	0,00	1.100.659,93	1.068.758,15
10601	Beneficios y compensaciones	2.283.165,65	0,00	0,00	2.283.165,65	0,00	1.214.407,50	0,00	1.100.659,93	1.068.758,15
20000	BIENES DE CONSUMO	9.621.084,00	0,00	0,00	9.621.084,00	0,00	240.352,88	0,00	176.260,68	9.380.751,12
20100	Productos alimenticios, agropecuario	117.000,00	0,00	0,00	117.000,00	0,00	8.456,00	0,00	8.456,00	108.544,00
20101	Alimentos para personas	117.000,00	0,00	0,00	117.000,00	0,00	8.456,00	0,00	8.456,00	108.544,00
20200	Textiles y vestuario	2.813.655,00	0,00	0,00	2.813.655,00	0,00	103.163,26	0,00	75.087,26	2.710.491,74
20202	Prendas de vestir	2.813.655,00	0,00	0,00	2.813.655,00	0,00	103.163,26	0,00	75.087,26	2.710.491,74
20300	Productos de papel, cartón e impre	279.000,00	0,00	0,00	279.000,00	0,00	3.870,00	0,00	3.870,00	275.130,00
20301	Papel de escritorio y cartón	209.000,00	0,00	0,00	209.000,00	0,00	2.880,00	0,00	2.880,00	206.120,00
20303	Productos de artes gráficas	70.000,00	0,00	0,00	70.000,00	0,00	990,00	0,00	990,00	69.010,00
20400	Productos de cuero y caucho	78.000,00	0,00	0,00	78.000,00	0,00	0,00	0,00	0,00	78.000,00
20404	Cubiertas y cámaras de aire	78.000,00	0,00	0,00	78.000,00	0,00	0,00	0,00	0,00	78.000,00
20500	Productos químicos, combustibles	4.629.529,00	0,00	0,00	4.629.529,00	0,00	31.347,53	0,00	31.347,53	4.598.181,47
20501	Compuestos químicos	4.077.529,00	0,00	0,00	4.077.529,00	0,00	0,00	0,00	0,00	4.077.529,00

04/06/14 13:26:02

BIOTT, MILAGROS

Página: 1

ES COPIA FIEL DEL ORIGINAL

MMO Fernando Mansilla
DIRECTOR PROVINCIAL
D.P.O.S.S.

Roberto Marcia
PRESIDENTE
D.P.O.S.S.

J.P. Milagros Adriana Biotti
Dirección de Administración Financiera
D. P. O. S. S.

D.P.O.S.S.

Fecha de impresión:



Provincia de Tierra del Fuego,
Antártida e Islas del Atlántico Sur.
República Argentina.

ADMINISTRACIÓN PROVINCIAL

EJECUCIÓN DE GASTOS POR OBJETO A NIVEL DE PARCIAL

Organismo: Dirección Provincial de Obras y Servicios

Mes: 3

Año: 2014

COD. GASTO	GASTOS	CREDITO ORIGINAL	AUMENTOS	DISMINUCIONES	CREDITO VIGENTE	COMPROMISO	DEVENGADO	MANDADO A PAGAR	PAGADO	NO EJECUTADO
20502	Productos farmacéuticos y medic	3.000,00	0,00	0,00	3.000,00	0,00	0,00	0,00	0,00	3.000,00
20505	Tintas pinturas y colorantes	250.000,00	0,00	0,00	250.000,00	0,00	1.803,07	0,00	1.803,07	248.196,93
20506	Combustibles y lubricantes	299.000,00	0,00	0,00	299.000,00	0,00	29.544,46	0,00	29.544,46	269.455,54
20600	Productos de minerales no metálico	969.500,00	0,00	0,00	969.500,00	0,00	30.067,85	0,00	30.067,85	939.432,15
20609	Otros n.e.p	969.500,00	0,00	0,00	969.500,00	0,00	30.067,85	0,00	30.067,85	939.432,15
20700	Productos metálicos	197.700,00	0,00	0,00	197.700,00	0,00	563,76	0,00	563,76	197.136,24
20709	Otros n.e.p.	197.700,00	0,00	0,00	197.700,00	0,00	563,76	0,00	563,76	197.136,24
20800	Minerales	0,00	0,00	0,00	0,00	0,00	0,00	0,00	0,00	0,00
20900	Otros bienes de consumo	536.700,00	0,00	0,00	536.700,00	0,00	62.864,48	0,00	26.868,28	473.835,52
20901	Elementos de limpieza	112.500,00	0,00	0,00	112.500,00	0,00	44.403,04	0,00	8.406,84	68.096,96
20902	Útiles de escritorio, oficina y ens	110.000,00	0,00	0,00	110.000,00	0,00	2.005,79	0,00	2.005,79	107.994,21
20903	Útiles y materiales eléctricos	119.600,00	0,00	0,00	119.600,00	0,00	708,00	0,00	708,00	118.892,00
20904	Utensilios de cocina y comedor	5.000,00	0,00	0,00	5.000,00	0,00	335,00	0,00	335,00	4.665,00
20905	Útiles menores médicos, quirurg	74.100,00	0,00	0,00	74.100,00	0,00	10.510,25	0,00	10.510,25	63.589,75
20906	Repuestos y accesorios	112.500,00	0,00	0,00	112.500,00	0,00	4.392,40	0,00	4.392,40	108.107,60
20909	Otros n.e.p	3.000,00	0,00	0,00	3.000,00	0,00	510,00	0,00	510,00	2.490,00
30000	SERVICIOS NO PERSONALES	13.172.038,00	0,00	0,00	13.172.038,00	0,00	1.767.808,06	0,00	1.523.868,14	11.404.229,94
30100	Servicios básicos	3.989.500,00	0,00	0,00	3.989.500,00	0,00	524.280,54	0,00	510.853,81	3.465.219,46
30101	Energía eléctrica	3.120.000,00	0,00	0,00	3.120.000,00	0,00	466.757,26	0,00	463.143,53	2.653.242,74
30102	Agua	1.500,00	0,00	0,00	1.500,00	0,00	0,00	0,00	0,00	1.500,00
30103	Gas	334.000,00	0,00	0,00	334.000,00	0,00	7.180,46	0,00	4.975,36	326.819,54
30104	Teléfonos, telex y telefax	300.000,00	0,00	0,00	300.000,00	0,00	36.927,94	0,00	36.927,94	263.072,06
30105	correos y telegrafo	234.000,00	0,00	0,00	234.000,00	0,00	13.414,88	0,00	5.806,88	220.585,12
30200	Alquileres y derechos	1.191.670,00	0,00	0,00	1.191.670,00	0,00	252.760,00	0,00	204.550,00	938.910,00
30201	Alquileres de edificios y locales	262.000,00	0,00	0,00	262.000,00	0,00	17.980,00	0,00	17.980,00	244.020,00
30202	Alquileres de maquinaria, equipo	870.000,00	0,00	0,00	870.000,00	0,00	229.740,00	0,00	183.210,00	640.280,00
30204	Alquileres de fotocopiadoras	59.670,00	0,00	0,00	59.670,00	0,00	5.040,00	0,00	3.360,00	54.630,00
30300	Mantenimiento, reparación y limpie	1.988.000,00	0,00	0,00	1.988.000,00	0,00	179.766,77	0,00	79.766,77	1.808.233,23
30301	Mantenimiento y reparación de e	40.000,00	0,00	0,00	40.000,00	0,00	1.980,00	0,00	1.980,00	38.020,00
30302	Mantenimiento y reparación de v	286.000,00	0,00	0,00	286.000,00	0,00	19.126,65	0,00	19.126,65	266.873,35
30303	Mantenimiento y reparación de m	12.000,00	0,00	0,00	12.000,00	0,00	1.650,12	0,00	1.650,12	10.349,88


Fecha de Impresión: 04/06/14 13:26:02 BIOTT, MILAGROS

Página: 2

ES COPIA FIEL DEL ORIGINAL

Adriana Biotti
C.P. Milagros Adriana BIOTT
Dirección de Administración Financiera
D. P. O. S. S.

Roberto Murgica
PRESIDENTE
D.P.O.S.S.



D.P.O.S.S.



Provincia de Tierra del Fuego,
Antártida e Islas del Atlántico Sur.
República Argentina.

ADMINISTRACIÓN PROVINCIAL

EJECUCIÓN DE GASTOS POR OBJETO A NIVEL DE PARCIAL

Año: 2014

Mes: 3

Organismo: Dirección Provincial de Obras y Servicios

COD. GASTO	GASTOS	CREDITO ORIGINAL	AUMENTOS	DISMINUCIONES	CREDITO VIGENTE	COMPROMISO	DEVENGADO	MANDADO A PAGAR	PAGADO	NO EJECUTADO
30305	Limpieza, aseo y fumigación	750.000,00	0,00	0,00	750.000,00	0,00	60.500,00	0,00	50.000,00	689.500,00
30309	Otros n.e.p.	900.000,00	0,00	0,00	900.000,00	0,00	96.510,00	0,00	7.010,00	803.490,00
30400	Servicios técnicos y profesionales	1.393.300,00	0,00	0,00	1.393.300,00	0,00	172.156,62	0,00	103.656,62	1.221.143,38
30401	Estudios, investigaciones y proye	30.000,00	0,00	0,00	30.000,00	0,00	0,00	0,00	0,00	30.000,00
30402	Médicos y sanitarios	270.000,00	0,00	0,00	270.000,00	0,00	50.700,00	0,00	50.700,00	219.300,00
30405	De capacitación	66.300,00	0,00	0,00	66.300,00	0,00	0,00	0,00	0,00	66.300,00
30406	De informática y sistemas compu	275.000,00	0,00	0,00	275.000,00	0,00	48.000,00	0,00	0,00	227.000,00
30409	Otros n.e.p.	752.000,00	0,00	0,00	752.000,00	0,00	73.456,62	0,00	52.956,62	678.543,38
30500	Servicios comerciales y financieros	1.323.568,00	0,00	0,00	1.323.568,00	0,00	478.173,96	0,00	478.173,96	845.394,04
30501	Transporte	20.000,00	0,00	0,00	20.000,00	0,00	327,53	0,00	327,53	19.672,47
30503	Imprenta, publicaciones y reprod	20.000,00	0,00	0,00	20.000,00	0,00	900,00	0,00	900,00	19.100,00
30504	Primas y gastos de seguros	350.000,00	0,00	0,00	350.000,00	0,00	100.289,00	0,00	100.289,00	249.711,00
30505	Comisiones y gastos bancarios	846.300,00	0,00	0,00	846.300,00	0,00	376.407,43	0,00	376.407,43	469.892,57
30506	Internet	37.268,00	0,00	0,00	37.268,00	0,00	250,00	0,00	250,00	37.018,00
30509	Otros n.e.p.	50.000,00	0,00	0,00	50.000,00	0,00	0,00	0,00	0,00	50.000,00
30600	Publicidad y propaganda	2.000,00	0,00	0,00	2.000,00	0,00	0,00	0,00	0,00	2.000,00
30700	Pasajes y viáticos	198.000,00	0,00	0,00	198.000,00	0,00	38.690,17	0,00	24.887,98	99.309,83
30701	Pasajes	78.000,00	0,00	0,00	78.000,00	0,00	28.690,17	0,00	14.887,98	49.309,83
30702	Viáticos	60.000,00	0,00	0,00	60.000,00	0,00	10.000,00	0,00	10.000,00	50.000,00
30800	Impuestos, derechos y tasas	2.136.000,00	0,00	0,00	2.136.000,00	0,00	19.792,00	0,00	19.792,00	2.116.208,00
30802	Impuestos directos	132.000,00	0,00	0,00	132.000,00	0,00	14.488,00	0,00	14.488,00	117.512,00
30803	Derechos y tasas	54.000,00	0,00	0,00	54.000,00	0,00	5.304,00	0,00	5.304,00	48.696,00
30804	Multas, recargos y gastos judicia	130.000,00	0,00	0,00	130.000,00	0,00	0,00	0,00	0,00	130.000,00
30809	Otros Servicios	1.820.000,00	0,00	0,00	1.820.000,00	0,00	0,00	0,00	0,00	1.820.000,00
30900	Otros n.e.p.	1.010.000,00	0,00	0,00	1.010.000,00	0,00	102.188,00	0,00	102.188,00	907.812,00
30903	Servicios de vigilancia	930.000,00	0,00	0,00	930.000,00	0,00	102.188,00	0,00	102.188,00	827.812,00
30908	Otros n.e.p.	80.000,00	0,00	0,00	80.000,00	0,00	-0,00	0,00	0,00	80.000,00
40000	BIENES DE USO	4.691.230,00	0,00	0,00	4.691.230,00	0,00	67.614,94	0,00	67.614,94	4.623.615,06
40100	Bienes Preexistentes	0,00	0,00	0,00	0,00	0,00	0,00	0,00	0,00	0,00
40200	Construcciones	2.365.564,00	0,00	0,00	2.365.564,00	0,00	45.844,94	0,00	45.844,94	2.319.719,06
40201	Construcciones en bienes de do	611.726,00	0,00	0,00	611.726,00	0,00	0,00	0,00	0,00	611.726,00

DI.O.S.S.
Fecha: 04/06/14 13:26:02

Impresión: 04/06/14 13:26:02 BIOTT, MILAGROS

Roberto Murchi
PRESIDENTE
D.P.O.S.S.

ES COPIA FIEL DEL ORIGINAL

Adriana Biott
C.P. Milagros Adriana BIOTT
Dirección de Administración Patandera
D. P. O. S. S.



Provincia de Tierra del Fuego,
Antártida e Islas del Atlántico Sur.
República Argentina.

ADMINISTRACIÓN PROVINCIAL

EJECUCIÓN DE GASTOS POR OBJETO A NIVEL DE PARCIAL

Año: 2014

Mes: 3

Organismo: Dirección Provincial de Obras y Servicios

COD. GASTO	GASTOS	CREDITO ORIGINAL	AUMENTOS	DISMINUCIONES	CREDITO VIGENTE	COMPROMISO	DEVENGADO	MANDADO A PAGAR	PAGADO	NO EJECUTADO
40202	Construcciones en bienes de do	1.753.838,00	0,00	0,00	1.753.838,00	0,00	45.844,94	0,00	45.844,94	1.707.993,06
40300	Maquinaria y equipo	2.175.666,00	0,00	0,00	2.175.666,00	0,00	21.770,00	0,00	21.770,00	2.153.896,00
40301	Maquinaria y equipo de producci	256.750,00	0,00	0,00	256.750,00	0,00	0,00	0,00	0,00	256.750,00
40302	Equipo de transporte, tracción y	525.191,00	0,00	0,00	525.191,00	0,00	0,00	0,00	0,00	525.191,00
40303	Equipo sanitario y de laboratorio	260.000,00	0,00	0,00	260.000,00	0,00	14.250,00	0,00	14.250,00	245.750,00
40304	Equipo de comunicación y señal	15.000,00	0,00	0,00	15.000,00	0,00	0,00	0,00	0,00	15.000,00
40306	Equipo para computación	877.175,00	0,00	0,00	877.175,00	0,00	6.980,00	0,00	6.980,00	870.195,00
40307	Equipo de oficina y muebles	133.000,00	0,00	0,00	133.000,00	0,00	540,00	0,00	540,00	132.460,00
40308	Herramientas y repuestos mayor	108.550,00	0,00	0,00	108.550,00	0,00	0,00	0,00	0,00	108.550,00
40500	Libros, revistas y otros elementos c	50.000,00	0,00	0,00	50.000,00	0,00	0,00	0,00	0,00	50.000,00
40800	Activos intangibles	100.000,00	0,00	0,00	100.000,00	0,00	0,00	0,00	0,00	100.000,00
40801	Programas de computación	100.000,00	0,00	0,00	100.000,00	0,00	0,00	0,00	0,00	100.000,00
50000	TRANSFERENCIAS	0,00	0,00	0,00	0,00	0,00	0,00	0,00	0,00	0,00
60000	ACTIVOS FINANCIEROS	0,00	0,00	0,00	0,00	0,00	0,00	0,00	0,00	0,00
70000	SERVICIO DE LA DEUDA Y DISMINU	50.000,00	0,00	0,00	50.000,00	0,00	19.723,52	0,00	19.723,52	30.276,48
70600	Disminución de cuentas y documen	50.000,00	0,00	0,00	50.000,00	0,00	19.723,52	0,00	19.723,52	30.276,48
70602	Disminución de otras cuentas a p	50.000,00	0,00	0,00	50.000,00	0,00	19.723,52	0,00	19.723,52	30.276,48
80000	OTROS GASTOS	0,00	0,00	0,00	0,00	0,00	0,00	0,00	0,00	0,00
90000	GASTOS FIGURATIVOS	0,00	0,00	0,00	0,00	0,00	0,00	0,00	0,00	0,00
990000	TOTAL DE GASTOS	81.478.140,99	0,00	0,00	81.478.140,99	0,00	16.732.844,28	0,00	11.941.548,72	64.745.296,71

OBSERVACIONES

Número: 1 Usuario: MBIOTT Fecha: 04/06/14 12:10

La planilla 3, en el concepto 20909 - Otros nep, es menor a Febrero, por haberse realizado una reimputación en el mes de marzo.



04/06/14 13:26:02

BIOTT, MILAGROS

ES COPIA FIEL DEL ORIGINAL

C.P. Milagros Adrián Biott
Dirección de Administración Financiera
D. P. O. S. S.



ESQUEMA AHORRO - INVERSION - FINANCIAMIENTO

Provincia de Tierra del Fuego,
Antártida e Islas del Atlántico Sur
República Argentina

ORGANISMO: Dirección Provincial de Obras y Servicios Sanitarios
ETAPA: Devengado
MES 4 DE 2014
TRIMESTRE 2

En Pesos

COD	CONCEPTO	IMPORTE
100000000	I. INGRESOS CORRIENTES	25.418.629,68
101040000	CONTRIBUCIONES A LA SEGURIDAD SOCIAL	0,00
102000000	NO TRIBUTARIOS	0,00
103000000	VENTA DE BS. Y SERV. DE LA ADMIN. PUBLICA	25.418.629,68
103100000	Servicios Dirección Prov. de Obras y serv. sanit.	25.418.629,68
104000000	RENTAS DE LA PROPIEDAD	0,00
105000000	TRANSFERENCIAS CORRIENTES	0,00
200000000	II. GASTOS CORRIENTES	24.097.409,32
201000000	GASTOS DE CONSUMO	24.097.409,32
201010000	Personal	20.882.491,10
201020000	Bienes de Consumo	856.063,31
201030000	Servicios	2.358.854,91
201040000	Otros Gastos	0,00
202000000	RENTAS DE LA PROPIEDAD	0,00
203000000	PRESTACIONES DE LA SEGURIDAD SOCIAL	0,00
204000000	TRANSFERENCIAS CORRIENTES	0,00
300000000	III. RESULTADO ECONOMICO (I-II)	1.321.220,36
400000000	IV. INGRESOS DE CAPITAL	0,00
500000000	V. GASTOS DE CAPITAL	126.835,03
501000000	INVERSION REAL DIRECTA	126.835,03
501010000	Maquinaria y Equipo	30.307,26
501020000	Construcciones	96.527,77
501020100	Con Rentas Generales	96.527,77
501020200	Con Recursos Afectados	0,00
501030000	Bienes Preexistentes	0,00
501040000	Otros	0,00
502000000	TRANSFERENCIAS DE CAPITAL	0,00
503000000	INVERSION FINANCIERA	0,00
600000000	VI. INGRESOS TOTALES (I+IV)	25.418.629,68
700000000	VII. GASTOS TOTALES (II+V)	24.224.244,35
800000000	VIII. GASTOS PRIMARIOS (VII-Rentas de la Propiedad)	24.224.244,35
900000000	IX. RESULTADO FINANCIERO PREVIO A EROG. FIGUR.(VI-VII)	1.194.385,33
1000000000	X. CONTRIBUCIONES FIGURATIVAS	0,00
1100000000	XI. GASTOS FIGURATIVOS	0,00
1200000000	XII. RESULTADO PRIMARIO (VI-VIII)	1.194.385,33
1300000000	XIII. RESULTADO FINANCIERO (IX+X-XI)	1.194.385,33
1400000000	XIV. FUENTES FINANCIERAS	10.739.141,97
1401000000	DISMINUCION DE LA INVERSION FINANCIERA	3.838.205,88
1401010000	Disminución de Disponibilidades	0,00
1401020000	Disminución de Inversiones Fcras. Temporarias	3.524.656,66
1401030000	Disminución de Adelantos a Prov. y Cont.	313.549,22
1401040000	Disminución de Otros Activos Financieros	0,00
1402000000	ENDEUDAMIENTO PUBLICO E INCREMENTO DE OTROS PASIVOS	6.900.936,09
1402020000	Colocación de Títulos Públicos	0,00

DPOSS



ESQUEMA AHORRO - INVERSION - FINANCIAMIENTO

Provincia de Tierra del Fuego,
Antártida e Islas del Atlántico Sur
República Argentina

ORGANISMO: Dirección Provincial de Obras y Servicios Sanitarios
ETAPA: Devengado
MES 4 DE 2014
TRIMESTRE 2

En Pesos

COD	CONCEPTO	IMPORTE
1402030000	Obtención de Préstamos	0,00
1402040000	Incremento de la Deuda Flotante	6.900.936,09
1402050000	Incremento de Otros Pasivos	0,00
1403000000	CONTRIBUCIONES FIGURATIVAS PARA APLICACIONES FINANCIERAS	0,00
1500000000	XV. APLICACIONES FINANCIERAS	11.933.527,30
1501000000	INVERSION FINANCIERA	4.485.065,84
1501010000	Incremento de Disponibilidades	3.483.874,87
1501020000	Incremento de Inversiones Fcras. Temporarias	0,00
1501040000	Incremento de Adelantos a Prov. y Cont.	1.001.190,97
1501050000	Incremento de Otros Activos Financieros	0,00
1502000000	AMORTIZACION DE DEUDA Y DISMINUCION DE OTROS PASIVOS	7.448.461,46
1502010000	Amortización Títulos Públicos	0,00
1502020000	Devolución de Préstamos Organismos Internacionales	0,00
1502030000	Devolución de Otros Préstamos	0,00
1502040000	Disminución de la Deuda Flotante	7.428.737,94
1502050000	Disminución de Otros Pasivos	19.723,52
1503000000	GASTOS FIGURATIVOS PARA APLICACIONES FINANCIERAS	0,00
1600000000	OTROS CONCEPTOS NO INFORMADOS	0,00

Fecha de Impresión: 11/07/14 09:24:26

BIOTT, MILAGROS

Página 2



MMO Fernando Mancilla
DIRECTOR PROVINCIAL
D.P.O.S.S.



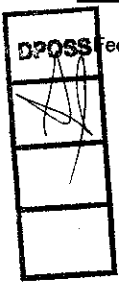
ESQUEMA AHORRO - INVERSION - FINANCIAMIENTO

Provincia de Tierra del Fuego,
Antártida e Islas del Atlántico Sur
República Argentina

ORGANISMO: Dirección Provincial de Obras y Servicios Sanitarios
ETAPA: Pagado de Ejercicios Anteriores
MES 4 DE 2014
TRIMESTRE 2

En Pesos

COD	CONCEPTO	IMPORTE
100000000	I. INGRESOS CORRIENTES	0,00
101040000	CONTRIBUCIONES A LA SEGURIDAD SOCIAL	0,00
102000000	NO TRIBUTARIOS	0,00
104000000	RENTAS DE LA PROPIEDAD	0,00
105000000	TRANSFERENCIAS CORRIENTES	0,00
200000000	II. GASTOS CORRIENTES	6.973.465,47
201000000	GASTOS DE CONSUMO	6.973.465,47
201010000	Personal	6.209.827,66
201020000	Bienes de Consumo	539.782,67
201030000	Servicios	223.855,14
201040000	Otros Gastos	0,00
202000000	RENTAS DE LA PROPIEDAD	0,00
203000000	PRESTACIONES DE LA SEGURIDAD SOCIAL	0,00
204000000	TRANSFERENCIAS CORRIENTES	0,00
300000000	III. RESULTADO ECONOMICO (I-II)	-6.973.465,47
400000000	IV. INGRESOS DE CAPITAL	0,00
500000000	V. GASTOS DE CAPITAL	455.272,47
501000000	INVERSION REAL DIRECTA	455.272,47
501010000	Maquinaria y Equipo	390.608,00
501020000	Construcciones	64.664,47
501020100	Con Rentas Generales	64.664,47
501020200	Con Recursos Afectados	0,00
501030000	Bienes Preexistentes	0,00
501040000	Otros	0,00
502000000	TRANSFERENCIAS DE CAPITAL	0,00
503000000	INVERSION FINANCIERA	0,00
600000000	VI. INGRESOS TOTALES (I+IV)	0,00
700000000	VII. GASTOS TOTALES (II+V)	7.428.737,94
800000000	VIII. GASTOS PRIMARIOS (VII-Rentas de la Propiedad)	7.428.737,94
900000000	IX. RESULTADO FINANCIERO PREVIO A EROG. FIGUR.(VI-VII)	-7.428.737,94
1000000000	X. CONTRIBUCIONES FIGURATIVAS	0,00
1100000000	XI. GASTOS FIGURATIVOS	0,00
1200000000	XII. RESULTADO PRIMARIO (VI-VIII)	-7.428.737,94
1300000000	XIII. RESULTADO FINANCIERO (IX+X-XI)	-7.428.737,94
1400000000	XIV. FUENTES FINANCIERAS	0,00
1500000000	XV. APLICACIONES FINANCIERAS	0,00
1600000000	OTROS CONCEPTOS NO INFORMADOS	-7.428.737,94



MMO Fernando Mansilla
DIRECTOR PROVINCIAL
D.P.O.S.S.



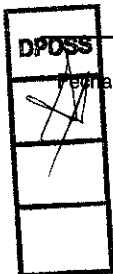
ESQUEMA AHORRO - INVERSION - FINANCIAMIENTO

Provincia de Tierra del Fuego,
Antártida e Islas del Atlántico Sur
República Argentina


ORGANISMO: Dirección Provincial de Obras y Servicios Sanitarios
ETAPA: Pagado de Ejercicios Anteriores
MES 4 DE 2014
TRIMESTRE 2

En Pesos

COD	CONCEPTO	IMPORTE
100000000	I. INGRESOS CORRIENTES	0,00
101040000	CONTRIBUCIONES A LA SEGURIDAD SOCIAL	0,00
102000000	NO TRIBUTARIOS	0,00
104000000	RENTAS DE LA PROPIEDAD	0,00
105000000	TRANSFERENCIAS CORRIENTES	0,00
200000000	II. GASTOS CORRIENTES	6.973.465,47
201000000	GASTOS DE CONSUMO	6.973.465,47
201010000	Personal	6.209.827,66
201020000	Bienes de Consumo	539.782,67
201030000	Servicios	223.855,14
201040000	Otros Gastos	0,00
202000000	RENTAS DE LA PROPIEDAD	0,00
203000000	PRESTACIONES DE LA SEGURIDAD SOCIAL	0,00
204000000	TRANSFERENCIAS CORRIENTES	0,00
300000000	III. RESULTADO ECONOMICO (I-II)	-6.973.465,47
400000000	IV. INGRESOS DE CAPITAL	0,00
500000000	V. GASTOS DE CAPITAL	455.272,47
501000000	INVERSION REAL DIRECTA	455.272,47
501010000	Maquinaria y Equipo	390.608,00
501020000	Construcciones	64.664,47
501020100	Con Rentas Generales	64.664,47
501020200	Con Recursos Afectados	0,00
501030000	Bienes Preexistentes	0,00
501040000	Otros	0,00
502000000	TRANSFERENCIAS DE CAPITAL	0,00
503000000	INVERSION FINANCIERA	0,00
600000000	VI. INGRESOS TOTALES (I+IV)	0,00
700000000	VII. GASTOS TOTALES (II+V)	7.428.737,94
800000000	VIII. GASTOS PRIMARIOS (VII-Rentas de la Propiedad)	7.428.737,94
900000000	IX. RESULTADO FINANCIERO PREVIO A EROG. FIGUR.(VI-VII)	-7.428.737,94
1000000000	X. CONTRIBUCIONES FIGURATIVAS	0,00
1100000000	XI. GASTOS FIGURATIVOS	0,00
1200000000	XII. RESULTADO PRIMARIO (VI-VIII)	-7.428.737,94
1300000000	XIII. RESULTADO FINANCIERO (IX+X-XI)	-7.428.737,94
1400000000	XIV. FUENTES FINANCIERAS	0,00
1500000000	XV. APLICACIONES FINANCIERAS	0,00
1600000000	OTROS CONCEPTOS NO INFORMADOS	-7.428.737,94



MMO Fernando Mansilla
DIRECTOR PROVINCIAL
D.P.O.S.S.



ESQUEMA AHORRO - INVERSION - FINANCIAMIENTO


Provincia de Tierra del Fuego,
Antártida e Islas del Atlántico Sur
República Argentina

ORGANISMO: Dirección Provincial de Obras y Servicios Sanitarios
ETAPA: Pagado
MES 4 DE 2014
TRIMESTRE 2

En Pesos

COD	CONCEPTO	IMPORTE
100000000	I. INGRESOS CORRIENTES	25.418.629,68
101040000	CONTRIBUCIONES A LA SEGURIDAD SOCIAL	0,00
102000000	NO TRIBUTARIOS	0,00
103000000	VENTA DE BS. Y SERV. DE LA ADMIN. PUBLICA	25.418.629,68
103100000	Servicios Dirección Prov. de Obras y serv. sanit.	25.418.629,68
104000000	RENTAS DE LA PROPIEDAD	0,00
105000000	TRANSFERENCIAS CORRIENTES	0,00
200000000	II. GASTOS CORRIENTES	17.255.693,32
201000000	GASTOS DE CONSUMO	17.255.693,32
201010000	Personal	14.667.189,43
201020000	Bienes de Consumo	294.652,17
201030000	Servicios	2.293.851,72
201040000	Otros Gastos	0,00
202000000	RENTAS DE LA PROPIEDAD	0,00
203000000	PRESTACIONES DE LA SEGURIDAD SOCIAL	0,00
204000000	TRANSFERENCIAS CORRIENTES	0,00
300000000	III. RESULTADO ECONOMICO (I-II)	8.162.936,36
400000000	IV. INGRESOS DE CAPITAL	0,00
500000000	V. GASTOS DE CAPITAL	67.614,94
501000000	INVERSION REAL DIRECTA	67.614,94
501010000	Maquinaria y Equipo	21.770,00
501020000	Construcciones	45.844,94
501020100	Con Rentas Generales	45.844,94
501020200	Con Recursos Afectados	0,00
501030000	Bienes Preexistentes	0,00
501040000	Otros	0,00
502000000	TRANSFERENCIAS DE CAPITAL	0,00
600000000	VI. INGRESOS TOTALES (I+IV)	25.418.629,68
700000000	VII. GASTOS TOTALES (II+V)	17.323.308,26
800000000	VIII. GASTOS PRIMARIOS (VII-Rentas de la Propiedad)	17.323.308,26
900000000	IX. RESULTADO FINANCIERO PREVIO A EROG. FIGUR.(VI-VII)	8.095.321,42
1000000000	X. CONTRIBUCIONES FIGURATIVAS	0,00
1100000000	XI. GASTOS FIGURATIVOS	0,00
1200000000	XII. RESULTADO PRIMARIO (VI-VIII)	8.095.321,42
1300000000	XIII. RESULTADO FINANCIERO (IX+X-XI)	8.095.321,42
1400000000	XIV. FUENTES FINANCIERAS	3.838.205,88
1401000000	DISMINUCION DE LA INVERSION FINANCIERA	3.838.205,88
1401010000	Disminución de Disponibilidades	0,00
1401020000	Disminución de Inversiones Fcra. Temporarias	3.524.656,66
1401030000	Disminución de Adelantos a Prov. y Cont.	313.549,22
1401040000	Disminución de Otros Activos Financieros	0,00
1402000000	ENDEUDAMIENTO PUBLICO E INCREMENTO DE OTROS PASIVOS	0,00
1403000000	CONTRIBUCIONES FIGURATIVAS PARA APLICACIONES FINANCIERAS	0,00
1500000000	XV. APLICACIONES FINANCIERAS	4.504.789,36





ESQUEMA AHORRO - INVERSION - FINANCIAMIENTO

Provincia de Tierra del Fuego,
Antártida e Islas del Atlántico Sur
República Argentina

ORGANISMO: Dirección Provincial de Obras y Servicios Sanitarios
ETAPA: Pagado
MES 4 DE 2014
TRIMESTRE 2

En Pesos

COD	CONCEPTO	IMPORTE
150100000	INVERSION FINANCIERA	4.485.065,84
1501010000	Incremento de Disponibilidades	3.483.874,87
1501020000	Incremento de Inversiones Fcras. Temporarias	0,00
1501040000	Incremento de Adelantos a Prov. y Cont.	1.001.190,97
1501050000	Incremento de Otros Activos Financieros	0,00
1502000000	AMORTIZACION DE DEUDA Y DISMINUCION DE OTROS PASIVOS	19.723,52
1502010000	Amortización Títulos Públicos	0,00
1502020000	Devolución de Préstamos Organismos Internacionales	0,00
1502030000	Devolución de Otros Préstamos	0,00
1502040000	Disminución de la Deuda Flotante	0,00
1502050000	Disminución de Otros Pasivos	19.723,52
1503000000	GASTOS FIGURATIVOS PARA APLICACIONES FINANCIERAS	0,00
1600000000	OTROS CONCEPTOS NO INFORMADOS	7.428.737,94

Fecha de Impresión: 11/07/14 09:28:03

BIOTT, MILAGROS

Página 2



MMO Fernando Masilla
DIRECTOR PROVINCIAL
D.P.O.S.S.



ESQUEMA AHORRO - INVERSION - FINANCIAMIENTO

Provincia de Tierra del Fuego,
Antártida e Islas del Atlántico Sur
República Argentina

ORGANISMO: Dirección Provincial de Obras y Servicios Sanitarios
ETAPA: Crédito Vigente
MES 4 DE 2014
TRIMESTRE 2

En Pesos


COD	CONCEPTO	IMPORTE
100000000	I. INGRESOS CORRIENTES	76.677.740,99
101000000	TRIBUTARIOS	0,00
101040000	CONTRIBUCIONES A LA SEGURIDAD SOCIAL	0,00
102000000	NO TRIBUTARIOS	0,00
103000000	VENTA DE BS. Y SERV. DE LA ADMIN. PUBLICA	76.677.740,99
103100000	Servicios Dirección Prov. de Obras y serv. sanit.	76.677.740,99
104000000	RENTAS DE LA PROPIEDAD	0,00
105000000	TRANSFERENCIAS CORRIENTES	0,00
200000000	II. GASTOS CORRIENTES	76.736.910,99
201000000	GASTOS DE CONSUMO	76.736.910,99
201010000	Personal	53.943.788,99
201020000	Bienes de Consumo	9.621.084,00
201030000	Servicios	13.172.038,00
201040000	Otros Gastos	0,00
202000000	RENTAS DE LA PROPIEDAD	0,00
203000000	PRESTACIONES DE LA SEGURIDAD SOCIAL	0,00
204000000	TRANSFERENCIAS CORRIENTES	0,00
300000000	III. RESULTADO ECONOMICO (I-II)	-59.170,00
400000000	IV. INGRESOS DE CAPITAL	160.000,00
401000000	RECURSOS PROPIOS DE CAPITAL	160.000,00
401010000	Venta de Activo Fijo	160.000,00
402000000	TRANSFERENCIAS DE CAPITAL	0,00
403000000	DISMINUCIÓN DE LA INVERSION FINANCIERA	0,00
500000000	V. GASTOS DE CAPITAL	4.691.230,00
501000000	INVERSION REAL DIRECTA	4.691.230,00
501010000	Maquinaria y Equipo	2.175.666,00
501020000	Construcciones	2.365.564,00
501020100	Con Rentas Generales	2.365.564,00
501020200	Con Recursos Afectados	0,00
501030000	Bienes Preexistentes	0,00
501040000	Otros	150.000,00
502000000	TRANSFERENCIAS DE CAPITAL	0,00
503000000	INVERSION FINANCIERA	0,00
600000000	VI. INGRESOS TOTALES (I+IV)	76.837.740,99
700000000	VII. GASTOS TOTALES (II+V)	81.428.140,99
800000000	VIII. GASTOS PRIMARIOS (VII-Rentas de la Propiedad)	81.428.140,99
900000000	IX. RESULTADO FINANCIERO PREVIO A EROG. FIGUR.(VI-VII)	-4.590.400,00
1000000000	X. CONTRIBUCIONES FIGURATIVAS	0,00
1100000000	XI. GASTOS FIGURATIVOS	0,00
1200000000	XII. RESULTADO PRIMARIO (VI-VIII)	-4.590.400,00
1300000000	XIII. RESULTADO FINANCIERO (IX+X-XI)	-4.590.400,00
1400000000	XIV. FUENTES FINANCIERAS	0,00
1401000000	DISMINUCION DE LA INVERSION FINANCIERA	0,00
1401040000	Disminución de Otros Activos Financieros	0,00



[Handwritten Signature]
MMO Fernando Marsina
DIRECTOR PROVINCIAL
D.P.O.S.S.



ESQUEMA AHORRO - INVERSION - FINANCIAMIENTO



Provincia de Tierra del Fuego,
Antártida e Islas del Atlántico Sur
República Argentina

ORGANISMO: Dirección Provincial de Obras y Servicios Sanitarios
ETAPA: Crédito Vigente
MES 4 DE 2014
TRIMESTRE 2

En Pesos

COD	CONCEPTO	IMPORTE
1402000000	ENDEUDAMIENTO PUBLICO E INCREMENTO DE OTROS PASIVOS	0,00
1403000000	CONTRIBUCIONES FIGURATIVAS PARA APLICACIONES FINANCIERAS	0,00
1500000000	XV. APLICACIONES FINANCIERAS	4.640.400,00
1501000000	INVERSION FINANCIERA	0,00
1502000000	AMORTIZACION DE DEUDA Y DISMINUCION DE OTROS PASIVOS	4.640.400,00
1502050000	Disminución de Otros Pasivos	4.640.400,00
1503000000	GASTOS FIGURATIVOS PARA APLICACIONES FINANCIERAS	0,00
1600000000	OTROS CONCEPTOS NO INFORMADOS	-9.230.800,00



MMO Fernando Manó

DIRECTOR PROVINCIAL

D.P.O.S.S.



Provincia de Tierra del Fuego,
Antártida e Islas del Atlántico Sur
República Argentina

PROVINCIA DE TIERRA DEL FUEGO
ADMINISTRACION PROVINCIAL

ORGANISMO: 223 Dirección Provincial de Obras y Servicios Sanitarios
ETAPA: Devengado
MES 4 DE 2014


STOCK DE DEUDA, USO DEL CRÉDITO Y SERVICIOS DE DEUDA

En Pesos

CÓDIGO	PRESTAMISTA (*)	MONEDA (\$ o US\$)	STOCK	DATOS DEL PERIODO		MONTO ORIGINAL	GARANTÍA	FECHA OPERACIÓN	TASA ANUAL	PLAZO
				AMORTIZACIÓN	INTERESES					
1000000000	GOBIERNO NACIONAL	Peso	0,00	0,00	0,00	0,00		//	0,00	
2000000000	ENTIDADES BANCARIAS Y FINANCIERAS	Peso	0,00	0,00	0,00	0,00		//	0,00	
3000000000	PRESTAMOS DIRECTOS CON ORG. INTERNACIONALE	Peso	0,00	0,00	0,00	0,00		//	0,00	
4000000000	DEUDA CONSOLIDADA	Peso	9.861,76	633.370,55	0,00	643.232,34		//	0,00	
4040000000	Convenio 01/2004 - DPOSS/DPE	Peso	9.861,76	633.370,55	0,00	643.232,34		09/01/04	0,00	
5000000000	TITULOS PUBLICOS PROVINCIALES	Peso	0,00	0,00	0,00	0,00		//	0,00	
6000000000	GARANTIAS Y AVALES	Peso	0,00	0,00	0,00	0,00		//	0,00	
7000000000	OTROS	Peso	0,00	0,00	0,00	0,00		//	0,00	
8000000000	TOTAL DEUDA PROVINCIAL	Peso	9.861,76	633.370,55	0,00	643.232,34		//	0,00	
9000000000	DEUDA FLOTANTE	Peso	6.987.358,10	0,00	0,00	0,00		//	0,00	
9010000000	Personal	Peso	6.215.301,68	0,00	0,00	0,00		//	0,00	
9020000000	Proveedores	Peso	721.373,59	0,00	0,00	0,00		//	0,00	
9030000000	Contratistas	Peso	50.682,83	0,00	0,00	0,00		//	0,00	
9040000000	Transferencias	Peso	0,00	0,00	0,00	0,00		//	0,00	
9060000000	Otros	Peso	0,00	0,00	0,00	0,00		//	0,00	



MMO Fernando Mansilla
DIRECTOR PROVINCIAL
D.P.O.S.S.





Provincia de Tierra del Fuego,
Antártida e Islas del Atlántico Sur
República Argentina

PROVINCIA DE TIERRA DEL FUEGO
ADMINISTRACION PROVINCIAL

ORGANISMO: 223 Dirección Provincial de Obras y Servicios Sanitarios
ETAPA: Pagado
MES 4 DE 2014

STOCK DE DEUDA, USO DEL CRÉDITO Y SERVICIOS DE DEUDA

En Pesos

CÓDIGO	PRESTAMISTA (*)	MONEDA (\$ o US\$)	STOCK	DATOS DEL PERIODO		MONTO ORIGINAL	GARANTÍA	FECHA OPERACIÓN	TASA ANUAL	PLAZO
				AMORTIZACIÓN	INTERESES					
1000000000	GOBIERNO NACIONAL	Peso	0,00	0,00	0,00	0,00		/ /	0,00	
2000000000	ENTIDADES BANCARIAS Y FINANCIERAS	Peso	0,00	0,00	0,00	0,00		/ /	0,00	
3000000000	PRESTAMOS DIRECTOS CON ORG. INTERNACIONALE	Peso	0,00	0,00	0,00	0,00		/ /	0,00	
4000000000	DEUDA CONSOLIDADA	Peso	9.861,76	633.370,55	0,00	643.232,34		/ /	0,00	
4040000000	Convenio 01/2004 - DPOSS/DPE	Peso	9.861,76	633.370,55	0,00	643.232,34		09/01/04	0,00	
5000000000	TITULOS PUBLICOS PROVINCIALES	Peso	0,00	0,00	0,00	0,00		/ /	0,00	
6000000000	GARANTIAS Y AVALES	Peso	0,00	0,00	0,00	0,00		/ /	0,00	
7000000000	OTROS	Peso	0,00	0,00	0,00	0,00		/ /	0,00	
8000000000	TOTAL DEUDA PROVINCIAL	Peso	9.861,76	633.370,55	0,00	643.232,34		/ /	0,00	
9000000000	DEUDA FLOTANTE	Peso	6.987.356,10	0,00	0,00	0,00		/ /	0,00	
9010000000	Personal	Peso	6.215.301,68	0,00	0,00	0,00		/ /	0,00	
9020000000	Proveedores	Peso	721.373,59	0,00	0,00	0,00		/ /	0,00	
9030000000	Contratistas	Peso	50.682,83	0,00	0,00	0,00		/ /	0,00	
9040000000	Transferencias	Peso	0,00	0,00	0,00	0,00		/ /	0,00	
9060000000	Otros	Peso	0,00	0,00	0,00	0,00		/ /	0,00	



MIMO Fernando Marsilla
DIRECTOR PROVINCIAL
D.P.O.S.S.





Provincia de Tierra del Fuego, Antártida e Islas del Atlántico Sur
República Argentina

PROVINCIA DE TIERRA DEL FUEGO
ADMINISTRACION PROVINCIAL

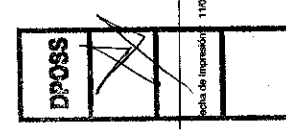
COMPOSICION DEL GASTO POR FINALIDAD-FUNCION Y CARACTER ECONOMICO

ORGANISMO: Dirección Provincial de Obras y Servicios Sanitarios
ETAPA: Durazno
MES: 4 DE 2014
TRIMESTRE: 2

En Pesos

CODIGO	CONCEPTO	TOTAL GENERAL (a+b+c)	GASTOS CORRIENTES										GASTOS DE CAPITAL						APLICACIONES FINANCIERAS			
			GASTOS EN PERSONAL		BIENES DE CONSUMO		RENTAS DE LA PROPIEDAD	PRESTAC. SES. SOCIAL	TRANSFERENCIAS	OTROS	TOTAL (b)	CONSTRUCCIONES	BIENES PRE-EXISTENTES		MAQUINARIA Y EQUIPOS	OTROS	TRANSFERENCIAS	INVERSION EXTERNA	TOTAL (c)	ACTIVOS FINANCIEROS	SERVICIOS DE LA DEUDA	
			TOTAL (a)	GASTOS EN PERSONAL	BIENES DE CONSUMO	SERVICIOS NO PERSONALES							RENTAS DE LA PROPIEDAD	BIENES PRE-EXISTENTES								MAQUINARIA Y EQUIPOS
10000000	ADMINISTRACION GOBIERNAL	0,00	0,00	0,00	0,00	0,00	0,00	0,00	0,00	0,00	0,00	0,00	0,00	0,00	0,00	0,00	0,00	0,00	0,00	0,00	0,00	
20000000	SERVICIOS DE SEGURIDAD	0,00	0,00	0,00	0,00	0,00	0,00	0,00	0,00	0,00	0,00	0,00	0,00	0,00	0,00	0,00	0,00	0,00	0,00	0,00	0,00	0,00
30000000	SERVICIOS SOCIALES	24.224.244,35	20.882.491,30	656.053,31	2.538.854,91	0,00	0,00	0,00	0,00	0,00	0,00	0,00	0,00	0,00	0,00	0,00	0,00	0,00	0,00	0,00	0,00	0,00
40000000	Aplicaciones Financieras	24.224.244,35	20.882.491,30	656.053,31	2.538.854,91	0,00	0,00	0,00	0,00	0,00	0,00	0,00	0,00	0,00	0,00	0,00	0,00	0,00	0,00	0,00	0,00	0,00
50000000	SERVICIOS ECONOMICOS	0,00	0,00	0,00	0,00	0,00	0,00	0,00	0,00	0,00	0,00	0,00	0,00	0,00	0,00	0,00	0,00	0,00	0,00	0,00	0,00	0,00
60000000	DEUDA PUBLICA	0,00	0,00	0,00	0,00	0,00	0,00	0,00	0,00	0,00	0,00	0,00	0,00	0,00	0,00	0,00	0,00	0,00	0,00	0,00	0,00	0,00
80000000	TOTAL	24.224.244,35	20.882.491,30	656.053,31	2.538.854,91	0,00	0,00	0,00	0,00	0,00	0,00	0,00	0,00	0,00	0,00	0,00	0,00	0,00	0,00	0,00	0,00	0,00

[Signature]
MIMO Fernando Mansilla
DIRECTOR PROVINCIAL
D.P.O.S.S.



Fecha de impresión: 11/07/14 09:57:26

BROTT, MILAGROS





PROVINCIA DE TIERRA DEL FUEGO
ADMINISTRACION PROVINCIAL

COMPOSICION DEL GASTO POR FINALIDAD-FUNCION Y CARACTER ECONOMICO



Provincia de Tierra del Fuego, Antártida e Islas del Atlántico Sur
República, Argentina

ORGANISMO: Dirección Provincial de Obras y Servicios Sanitarios
ETAPA: Píjago
MES 4 DE 2014
TRIMESTRE 2

CODIGO	CONCEPTO	TOTAL CORRIENTE (a) (b) (c)	GASTOS CORRIENTES						GASTOS DE CAPITAL						APLICACIONES FINANCIERAS				
			TOTAL (a)	GASTOS EN PERSONAL	GASTOS DE BIENES DE CONSUMO	SERVICIOS NO PERSONALES	RENTAS DE LA PROPIEDAD	PRESTAC. SEG. SOCIAL	TRANSFEREN- CIAS	OTROS	TOTAL (b)	CONSTRUC- CIONES	BIENES PRE- EXISTENTES	MAQUINARIA Y EQUIPOS	OTROS	TRANSFEREN- CIAS	INVERSION FOJERA	TOTAL (c)	ACTIVOS FINANCIEROS
10000000	ADMINISTRACION GOBIERNAL	0,00	0,00	0,00	0,00	0,00	0,00	0,00	0,00	0,00	0,00	0,00	0,00	0,00	0,00	0,00	0,00	0,00	0,00
20000000	SERVICIOS DE SEGURIDAD	0,00	0,00	0,00	0,00	0,00	0,00	0,00	0,00	0,00	0,00	0,00	0,00	0,00	0,00	0,00	0,00	0,00	0,00
30000000	SERVICIOS SOCIALES	17.255.902,26	17.255.902,26	14.867.189,43	294.652,17	2.293.851,72	0,00	0,00	0,00	0,00	0,00	0,00	0,00	0,00	0,00	0,00	0,00	0,00	0,00
30000000	Agua Potable y Alcantarillado	17.255.902,26	17.255.902,26	14.867.189,43	294.652,17	2.293.851,72	0,00	0,00	0,00	0,00	0,00	0,00	0,00	0,00	0,00	0,00	0,00	0,00	0,00
40000000	SERVICIOS ECONOMICOS	0,00	0,00	0,00	0,00	0,00	0,00	0,00	0,00	0,00	0,00	0,00	0,00	0,00	0,00	0,00	0,00	0,00	0,00
50000000	DEUDA PUBLICA	0,00	0,00	0,00	0,00	0,00	0,00	0,00	0,00	0,00	0,00	0,00	0,00	0,00	0,00	0,00	0,00	0,00	0,00
60000000	TOTAL	17.255.902,26	17.255.902,26	14.867.189,43	294.652,17	2.293.851,72	0,00	0,00	0,00	0,00	0,00	0,00	0,00	0,00	0,00	0,00	0,00	0,00	0,00

MMO Fernando Marisilla
DIRECTOR PROVINCIAL
D.P.O.S.S.






Provincia de Tierra del Fuego,
Antártida e Islas del Atlántico Sur
República Argentina

PROVINCIA DE TIERRA DEL FUEGO

ADMINISTRACION PROVINCIAL
ESTADO DE MOVIMIENTO DEL TESORO



MES 4 DE 2014

UNIDAD ORGANIZATIVA: Dirección Provincial de Obras y Servicios Sanitarios

En Pesos

CÓDIGO	CONCEPTO	IMPORTE
1000000000	SALDOS INICIALES	
1010000000	Fondos Propios	5.072.309,24
1010100000	Caja	4.985.908,47
1010200000	Bancos	7.444,02
10102010000	Cuentas a la Vista	4.978.464,45
10102020000	Plazos Fijos	4.978.464,45
1020000000	Fondos de Terceros	0,00
1020200000	Fondos de Reparación	86.400,77
2000000000	INGRESOS	86.400,77
2010000000	Fondos Propios	29.277.961,03
2010100000	Tributarios	29.256.835,56
2010200000	No Tributarios	0,00
2010300000	Contribuciones Seguridad Social	0,00
2010400000	Venta de Bs y Servicios	0,00
2010500000	Contribuciones Figurativas	25.418.629,68
2010600000	Amortización de Títulos Públicos	0,00
2010700000	Recupero de Prestamos	0,00
2010800000	Otros	0,00
2020000000	Fondos de Terceros	3.838.205,88
3000000000	EGRESOS	21.125,47
3010000000	Gastos en Personal	25.772.960,69
3010100000	Remuneraciones	20.877.017,09
3010200000	Aportes y Cont. a la Seg. Social	17.599.783,30
3020000000	Bienes y Servicios	3.277.233,79
3030000000	Bienes de Uso	3.352.141,70
3040000000	Transferencias	522.887,41
3050000000	Gastos Figurativos	0,00
3060000000	Otros Egresos	0,00
3070000000	Fondos de Terceros	1.020.914,49
3080000000	Diferidos Presupuestariamente	0,00
3080100000	Fondos Permanentes	0,00
3080200000	Anticipos con cargos a rendir	0,00
4000000000	SALDOS FINALES	8.577.309,58
4010000000	Fondos Propios	8.469.783,34
4010100000	Caja	7.000,00
4010200000	Bancos	8.462.783,34
40102010000	Cuentas a la Vista	8.462.783,34
40102020000	Plazos Fijos	0,00
4020000000	Fondos de Terceros	107.526,24
4020200000	Fondos de Reparación	107.526,24
5000000000	DIFERENCIAS	0,00



Fecha de Impresión: 11/07/14 09:40:54

BIOTT, MILAGROS

Página 1

MMO Fernando Mansilla
DIRECTOR PROVINCIAL
D.P.O.S.S.



Provincia de Tierra del Fuego,
Antártida e Islas del Atlántico Sur
República Argentina

PROVINCIA DE TIERRA DEL FUEGO

ADMINISTRACION PROVINCIAL
SITUACION DEL TESORO



MES 4 DE 2014

UNIDAD ORGANIZATIVA: Dirección Provincial de Obras y Servicios Sanitarios

En Pesos

CÓDIGO	CONCEPTO	IMPORTE
1000000000	VALORES ACTIVOS	53.181.828,31
1010000000	Caja	7.000,00
1020000000	Bancos	8.570.309,58
1020100000	Libre Disponibilidad	8.325.387,55
1020200000	Afectación Específica	244.922,03
1030000000	Inversiones Financieras	0,00
1040000000	Créditos	44.604.518,73
1040100000	Tesorería General de la Provincia	0,00
1040200000	Organismos Descentralizados	0,00
1040300000	Empresas del Estado Provincial	0,00
1040400000	Inst. de la Seg. Social	0,00
1040500000	Deudores por Vta Bs. y Serv.	40.096.710,57
1040600000	Anticipos otorgados	0,00
1040700000	Otros Créditos	4.507.808,16
10407020000	Al Sector Privado	4.507.808,16
2000000000	VALORES PASIVOS	7.104.746,09
2010000000	Personal	6.215.301,67
2010100000	Remuneraciones a Pagar	5.196.273,65
2010200000	Aportes y Cont. para Previsión Social	1.019.028,02
2010300000	Aportes y Cont. para Obra Social	0,00
2020000000	Proveedores	721.373,59
2030000000	Contratistas	50.682,83
2050000000	Municipalidades y Otros Entes Comunales	0,00
2060000000	Empresas del Estado Provincial	0,00
2070000000	Instituto Prov. Seguridad Social	0,00
2080000000	Organismos Descentralizados	9.861,76
2090000000	Tesorería General de la Provincia	0,00
2100000000	Instituciones Financieras	0,00
2110000000	Fondos de Terceros y Garantías	107.526,24
3000000000	DIFERENCIA (1-2)	46.077.082,22

OBSERVACIONES

Número: 1 Usuario: MBIOTT Fecha: 09/06/14 14:38

Deudores en Planes de Pago en el Corto Plazo	1,869,498.69
TARJETAS DE CREDITO	1617563,85
Deudores en Planes de Pago en el Largp Plazo	1,020,745.62
TOTAL	4507808.16

Número: 2 Usuario: MBIOTT Fecha: 19/06/14 14:03

En situación Final se desagregan los Fondos de Terceros que son Fondos de Reparación



Fecha de Impresión: 11/07/14 09:42:11

BIOTT, MILAGROS

Página 1

MMO Fernando Marsilia
DIRECTOR PROVINCIAL
D.P.O.S.S.

85



Provincia de Tierra del Fuego,
Antártida e Islas del Atlántico Sur.
República Argentina.

ADMINISTRACIÓN PROVINCIAL

EVOLUCIÓN DE LA DEUDA PÚBLICA

MES 4 DE 2014

UNIDAD ORGANIZATIVA: Dirección Provincial de Obras y Servicios Sanitarios

ETAPA: Ninguno

CÓDIGO	CONCEPTO	STOCK al Inicio Ejercicio	INCREMENTOS			DISMINUCIONES			STOCK a Fin de Mes
			PRESUPUEST	NO PRESUPUEST	TOTAL	PRESUPUEST	NO PRESUPUEST	TOTAL	
1000000000	GOBIERNO NACIONAL	0,00	0,00	0,00	0,00	0,00	0,00	0,00	0,00
2000000000	PRESTAMOS DEL SECTOR	0,00	0,00	0,00	0,00	0,00	0,00	0,00	0,00
3000000000	PRESTAMOS DEL SECTOR	0,00	0,00	0,00	0,00	0,00	0,00	0,00	0,00
4000000000	TÍTULOS PÚBLICOS	0,00	0,00	0,00	0,00	0,00	0,00	0,00	0,00
5000000000	OTROS PASIVOS	7.544.745,23	6.900.936,09	0,00	6.900.936,0	19.723,52	7.428.737,94	7.448.461,46	6.997.219,86
5010000000	DEUDA CONSOLIDADA	29.585,28	0,00	0,00	0,00	19.723,52	0,00	19.723,52	9.861,76
5010400000	Convenio 1/2004- DPE/D	29.585,28	0,00	0,00	0,00	19.723,52	0,00	19.723,52	9.861,76
5020000000	DEUDA FLOTANTE	7.515.159,95	6.900.936,09	0,00	6.900.936,0	0,00	7.428.737,94	7.428.737,94	6.987.358,10
5020100000	Personal	6.209.827,67	6.215.301,67	0,00	6.215.301,6	0,00	6.209.827,66	6.209.827,66	6.215.301,68
5020200000	Bienes de Consumo	551.992,67	561.411,14	0,00	561.411,14	0,00	539.782,67	539.782,67	573.621,14
5020300000	Servicios no Personales	223.885,14	65.003,19	0,00	65.003,19	0,00	223.855,14	223.855,14	65.033,19
5020400000	Bienes de Uso	529.454,47	59.220,09	0,00	59.220,09	0,00	455.272,47	455.272,47	133.402,09
50204010000	Construcciones	64.664,47	50.682,83	0,00	50.682,83	0,00	64.664,47	64.664,47	50.682,83
50204090000	Otros Bs de Uso	464.790,00	8.537,26	0,00	8.537,26	0,00	390.608,00	390.608,00	82.719,26
50205000000	Transferencias	0,00	0,00	0,00	0,00	0,00	0,00	0,00	0,00
50206000000	Otros Gastos	0,00	0,00	0,00	0,00	0,00	0,00	0,00	0,00
50300000000	OTRAS DEUDAS	0,00	0,00	0,00	0,00	0,00	0,00	0,00	0,00
60000000000	AVALES Y GARANTÍAS	0,00	0,00	0,00	0,00	0,00	0,00	0,00	0,00
80000000000	TOTAL	7.544.745,23	6.900.936,09	0,00	6.900.936,0	19.723,52	7.428.737,94	7.448.461,46	6.997.219,86



[Signature]
MMO Fernando M. Silita
DIRECTOR PROVINCIAL
D.P.O.S.S.



PROVINCIA DE TIERRA DEL FUEGO

ADMINISTRACIÓN PROVINCIAL

CARACTERÍSTICAS DE LOS AVALES Y/O GARANTÍAS OTORGADOS

Provincia de Tierra del Fuego,
Antártida e Islas del Atlántico Sur.
República Argentina.

Organismo: Dirección Provincial de Obras y Servicios Mes: 4 Año: 2014

BENEFICIARIOS	MARCO LEGAL	PROYECTO	PROGRAMA	MONTO DEL CONTRATO	MONEDA	GARANTÍA DE CONTRAPARTE	SALDO ADEUDADO	CONDICIONES FINANCIERAS			CANTIDAD DE CUOTAS	PERIODICIDAD
								PLAZO	GRACIA	TASA		
Detallar (informar al				0,00	Peso	0,00	0,00			0,00	0	
Detallar (informar al				0,00	Peso	0,00	0,00			0,00	0	
Detallar (informar al				0,00	Peso	0,00	0,00			0,00	0	
Detallar (informar al				0,00	Peso	0,00	0,00			0,00	0	
Detallar (informar al				0,00	Peso	0,00	0,00			0,00	0	


OBSERVACIONES

Número: 1 Usuario: MBIOTT Fecha: 15/04/14 14:30

NO POSEE



MIMO Fernando Marsilia
DIRECTOR PROVINCIAL
D.P.O.S.S.





Provincia de Tierra del Fuego,
Antártida e Islas del Atlántico Sur

PROVINCIA DE TIERRA DEL FUEGO

CUENTAS BANCARIAS

MES 4 DE 2014

PLANILLA EN ETAPA: Ninguno

UNIDAD ORGANIZATIVA: 223 Dirección Provincial de Obras y Servicios Sanitarios

Nº Cuenta	Tipo de Cuenta	Moneda	Banco	Saldo Libro Banco	Saldo Extracto	Firmantes	Instrumento Legal	Fondo Tipo
171023/2	Cuenta Corriente	Peso	Bco. Tierra del Fuego	5.584.210,62	5.598.345,52			Libre disponibilidad
1710489/0	Cuenta Corriente	Peso	Bco. Tierra del Fuego	75.465,47	75.465,47			Recursos de Afectación
29900205/3	Cuenta Corriente	Peso	Bco. Francés	235.807,48	235.807,48			Libre disponibilidad
3-046-000038073	Cuenta Corriente	Peso	Bco. Hipotecario	1.905,20	1.905,20			Libre disponibilidad
35620046038125	Cuenta Corriente	Peso	Bco. Macro	861.565,19	861.565,19			Libre disponibilidad
53500112/93	Cuenta Corriente	Peso	Bco. Nación	18.426,06	18.426,06			Recursos de Afectación
53500174/53	Cuenta Corriente	Peso	Bco. Nación	65.978,77	65.978,77			Recursos de Afectación
53520041/16	Cuenta Corriente	Peso	Bco. Nación	1.641.899,06	1.641.899,06			Recursos de Afectación
53520119/20	Cuenta Corriente	Peso	Bco. Nación	65.665,13	65.665,13			Recursos de Afectación
53520120/02	Cuenta Corriente	Peso	Bco. Nación	19.386,60	19.386,60			Recursos de Afectación

TOTALES

Por Banco:

	Moneda	Saldo Libro Banco	Saldo Extracto
Bco. Francés	Peso	235.807,48	235.807,48
	Dólar	0,00	0,00
Bco. Hipotecario	Moneda	Saldo Libro Banco	Saldo Extracto
	Peso	1.905,20	1.905,20
	Dólar	0,00	0,00
Bco. Macro	Moneda	Saldo Libro Banco	Saldo Extracto
	Peso	861.565,19	861.565,19
	Dólar	0,00	0,00
Bco. Nación	Moneda	Saldo Libro Banco	Saldo Extracto
	Peso	1.811.355,62	1.811.355,62
	Dólar	0,00	0,00
Bco. Tierra del Fuego	Moneda	Saldo Libro Banco	Saldo Extracto
	Peso	5.659.676,09	5.673.810,99
	Dólar	0,00	0,00





Provincia de Tierra del Fuego,
Antártida e Islas del Atlántico Sur

PLANILLA EN ETAPA: Ninguno

UNIDAD ORGANIZATIVA: 223 Dirección Provincial de Obras y Servicios Sanitarios

PROVINCIA DE TIERRA DEL FUEGO

CUENTAS BANCARIAS

MES 4 DE 2014

Por Tipo de Cuenta


Cuenta Corriente	Moneda	Saldo Libro Banco	Saldo Extracto
	Peso	8.570.309,58	8.584.444,48
	Dólar	0,00	0,00



Totales Generales

TOTALES GENERALES	Moneda	Saldo Libro Banco	Saldo Extracto
	Peso	8.570.309,58	8.584.444,48
	Dólar	0,00	0,00


MIMO Fernando Mosella
DIRECTOR PROVINCIAL
D.P.O.S.S.





Provincia de Tierra del Fuego,
Antártida e Islas del Atlántico Sur.
República Argentina.

ADMINISTRACIÓN PROVINCIAL

EJECUCIÓN DE RECURSOS POR RUBRO

Organismo: Dirección Provincial de Obras y Servicios Mes: 4 Año: 2014

COD. RECURSO	RECURSOS	FORMULADO	AUMENTOS	DISMINUCIONES	DEFINITIVO	EJECUTADO	SALDO
100000000	RECURSOS	76.677.740,99	0,00	0,00	76.677.740,99	25.418.629,68	51.259.111,31
101000000	INGRESOS TRIBUTARIOS	0,00	0,00	0,00	0,00	0,00	0,00
102000000	INGRESOS NO TRIBUTARIOS	0,00	0,00	0,00	0,00	0,00	0,00
104000000	VENTA DE BS. Y SERV. DE LA AD	0,00	0,00	0,00	0,00	0,00	0,00
105000000	INGRESOS DE OPERACIÓN	76.677.740,99	0,00	0,00	76.677.740,99	25.418.629,68	51.259.111,31
105020000	Venta Bruta de Servicios	76.577.740,99	0,00	0,00	76.577.740,99	25.418.629,68	51.159.111,31
105090000	Otros Ingresos de Operación	100.000,00	0,00	0,00	100.000,00	0,00	100.000,00
106000000	RENTAS DE LA PROPIEDAD	0,00	0,00	0,00	0,00	0,00	0,00
107000000	TRANSFERENCIAS CORRIENTES	0,00	0,00	0,00	0,00	0,00	0,00
200000000	RECURSOS DE CAPITAL	160.000,00	0,00	0,00	160.000,00	0,00	160.000,00
201000000	RECURSOS PROPIOS DE CAPIT	160.000,00	0,00	0,00	160.000,00	0,00	160.000,00
201010000	Venta de Bienes	160.000,00	0,00	0,00	160.000,00	0,00	160.000,00
201010900	Venta de Otros Bienes	160.000,00	0,00	0,00	160.000,00	0,00	160.000,00
201030000	Amortizaciones y Depreciacione	0,00	0,00	0,00	0,00	0,00	0,00
202000000	TRANSFERENCIAS DE CAPITAL	0,00	0,00	0,00	0,00	0,00	0,00
300000000	FUENTES FINANCIERAS	4.640.400,00	0,00	0,00	4.640.400,00	3.524.656,66	1.115.743,34
301000000	VENTA DE TITULOS Y VALORES	0,00	0,00	0,00	0,00	0,00	0,00
302000000	VENTA DE ACCIONES Y PARTIC	0,00	0,00	0,00	0,00	0,00	0,00
303000000	RECUPERACION DE PRESTAMO	0,00	0,00	0,00	0,00	0,00	0,00
304000000	RECUPERACION DE PRESTAMO	0,00	0,00	0,00	0,00	0,00	0,00
305000000	DISMINUCIÓN DE OTROS ACTIV	4.640.400,00	0,00	0,00	4.640.400,00	3.524.656,66	1.115.743,34
305010000	Disminución de Disponibilidades	0,00	0,00	0,00	0,00	0,00	0,00
305020000	Disminución de Inversiones Fina	0,00	0,00	0,00	0,00	0,00	0,00
305030000	Disminución de Cuentas Comerc	0,00	0,00	0,00	0,00	0,00	0,00
305040000	Disminución de Otras Cuentas a	4.640.400,00	0,00	0,00	4.640.400,00	3.524.656,66	1.115.743,34
305040200	Otras cuentas a cobrar a largo	4.640.400,00	0,00	0,00	4.640.400,00	3.524.656,66	1.115.743,34
305050000	Disminución de Documentos Co	0,00	0,00	0,00	0,00	0,00	0,00
307000000	OBTENCIÓN DE PRESTAMOS	0,00	0,00	0,00	0,00	0,00	0,00
309000000	INCREMENTO DEL PATRIMONIO	0,00	0,00	0,00	0,00	0,00	0,00
401000000	CONTIBUCIONES FIGURATIVAS	0,00	0,00	0,00	0,00	0,00	0,00
1000000000	TOTALES	81.478.140,99	0,00	0,00	81.478.140,99	28.943.286,34	52.534.854,65

DPOSS



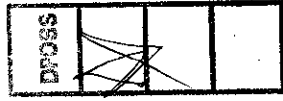
Provincia de Tierra del Fuego,
Antártida e Islas del Atlántico Sur.
República Argentina.


ADMINISTRACIÓN PROVINCIAL

EJECUCIÓN DE RECURSOS POR RUBRO

Organismo: Dirección Provincial de Obras y Servicios Mes: 4 Año: 2014

COD. RECURSO	RECURSOS	FORMULADO	AUMENTOS	DISMINUCIONES	DEFINITIVO	EJECUTADO	SALDO
--------------	----------	-----------	----------	---------------	------------	-----------	-------




MMO Fernando Masilla
DIRECTOR PROVINCIAL
D.P.O.S.S.





Provincia de Tierra del Fuego,
Antártida e Islas del Atlántico Sur.
República Argentina.

ADMINISTRACIÓN PROVINCIAL

EJECUCIÓN DE GASTOS POR OBJETO A NIVEL DE PARCIAL

Mes: 4 Año: 2014

Organismo: Dirección Provincial de Obras y Servicios

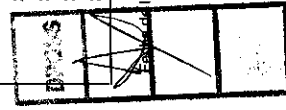
COD. GASTO	GASTOS	CREDITO ORIGINAL	AUMENTOS	DISMINUCIONES	CREDITO VIGENTE	COMPROMISO	DEVENGADO	MANDADO A PAGAR	PAGADO	NO EJECUTADO
10000	GASTOS EN PERSONAL	53.943.788,99	0,00	0,00	53.943.788,99	0,00	20.892.491,10	0,00	14.667.189,42	33.061.297,89
10100	Personal permanente	47.044.408,76	0,00	0,00	47.044.408,76	0,00	18.114.952,10	0,00	12.244.616,16	28.929.456,66
10101	Retribuciones del Cargo	35.839.208,17	0,00	0,00	35.839.208,17	0,00	14.697.405,14	0,00	9.963.567,16	21.141.803,03
10104	Sueldo anual complementario	2.925.766,81	0,00	0,00	2.925.766,81	0,00	94.954,36	0,00	13.800,00	2.890.812,45
10105	Otros gastos en personal	270.879,05	0,00	0,00	270.879,05	0,00	135.934,80	0,00	48.958,58	134.944,25
10106	Contribuciones patronales	8.008.554,73	0,00	0,00	8.008.554,73	0,00	3.246.657,80	0,00	2.218.292,42	4.761.896,93
10200	Personal Temporario	1.401.466,54	0,00	0,00	1.401.466,54	0,00	169.543,42	0,00	159.066,87	1.231.923,12
10201	Retribuciones del cargo	1.080.239,74	0,00	0,00	1.080.239,74	0,00	138.495,22	0,00	130.399,69	941.744,52
10203	Sueldo anual complementario	61.514,52	0,00	0,00	61.514,52	0,00	0,00	0,00	0,00	61.514,52
10204	Otros gastos en personal	16.482,55	0,00	0,00	16.482,55	0,00	0,00	0,00	0,00	16.482,55
10205	Contribuciones patronales	243.229,73	0,00	0,00	243.229,73	0,00	31.048,20	0,00	29.267,18	212.181,53
10300	Servicios extraordinarios	1.019.497,43	0,00	0,00	1.019.497,43	0,00	170.913,59	0,00	107.733,56	848.583,84
10301	Retribuciones extraordinarias	1.019.497,43	0,00	0,00	1.019.497,43	0,00	170.913,59	0,00	107.733,56	848.583,84
10400	Asignaciones familiares	1.586.053,35	0,00	0,00	1.586.053,35	0,00	957.811,50	0,00	809.218,00	628.241,85
10401	Asignaciones familiares	1.586.053,35	0,00	0,00	1.586.053,35	0,00	957.811,50	0,00	809.218,00	628.241,85
10500	Asistencia social al personal	609.197,26	0,00	0,00	609.197,26	0,00	131.545,33	0,00	131.545,33	477.651,93
10501	Asistencia social al personal	609.197,26	0,00	0,00	609.197,26	0,00	131.545,33	0,00	131.545,33	477.651,93
10600	Beneficios y compensaciones	2.283.165,65	0,00	0,00	2.283.165,65	0,00	1.337.725,16	0,00	1.214.407,50	945.440,49
10601	Beneficios y compensaciones	2.283.165,65	0,00	0,00	2.283.165,65	0,00	1.337.725,16	0,00	1.214.407,50	945.440,49
20000	BIENES DE CONSUMO	9.621.084,00	0,00	80.000,00	9.541.084,00	0,00	856.063,31	0,00	294.652,17	8.685.020,69
20100	Productos alimenticios, agropecuario	117.000,00	0,00	0,00	117.000,00	0,00	10.376,00	0,00	10.376,00	106.624,00
20101	Alimentos para personas	117.000,00	0,00	0,00	117.000,00	0,00	10.376,00	0,00	10.376,00	106.624,00
20200	Textiles y vestuario	2.813.655,00	0,00	0,00	2.813.655,00	0,00	443.115,66	0,00	109.163,26	2.370.539,34
20202	Prendas de vestir	2.813.655,00	0,00	0,00	2.813.655,00	0,00	443.115,66	0,00	109.163,26	2.370.539,34
20300	Productos de papel, cartón e impre	279.000,00	0,00	80.000,00	199.000,00	0,00	5.850,00	0,00	5.850,00	193.150,00
20301	Papel de escritorio y cartón	209.000,00	0,00	80.000,00	129.000,00	0,00	4.860,00	0,00	4.860,00	124.140,00
20303	Productos de artes gráficas	70.000,00	0,00	0,00	70.000,00	0,00	990,00	0,00	990,00	69.010,00
20400	Productos de cuero y caucho	78.000,00	0,00	0,00	78.000,00	0,00	0,00	0,00	0,00	78.000,00
20404	Cubiertas y cámaras de aire	78.000,00	0,00	0,00	78.000,00	0,00	0,00	0,00	0,00	78.000,00
20500	Productos químicos, combustibles	4.629.529,00	0,00	0,00	4.629.529,00	0,00	201.200,39	0,00	43.090,45	4.428.328,61
20501	Compuestos químicos	4.077.529,00	0,00	0,00	4.077.529,00	0,00	152.592,00	0,00	0,00	3.924.937,00

Impresión: 11/07/14 09:32:19

BOTTI, MILAGROS

Página: 1

MMO Fernando Mar...
DIRECTOR PROVINCIAL
D.P.O.S.S.





Provincia de Tierra del Fuego,
Antártida e Islas del Atlántico Sur.
República Argentina.

ADMINISTRACIÓN PROVINCIAL

EJECUCIÓN DE GASTOS POR OBJETO A NIVEL DE PARCIAL

Organismo: Dirección Provincial de Obras y Servicios Mes: 4 Año: 2014

COD. GASTO	GASTOS	CREDITO ORIGINAL	AUMENTOS	DISMINUCIONES	CREDITO VIGENTE	COMPROMISO	DEVENGADO	MANDADO A PAGAR	PAGADO	NO EJECUTADO
20502	Productos farmacéuticos y medic	3.000,00	0,00	0,00	3.000,00	0,00	0,00	0,00	0,00	3.000,00
20505	Tintas pinturas y colorantes	250.000,00	0,00	0,00	250.000,00	0,00	2.763,41	0,00	2.763,41	247.236,59
20506	Combustibles y lubricantes	299.000,00	0,00	0,00	299.000,00	0,00	45.844,98	0,00	40.327,04	253.155,02
20600	Productos de minerales no metálico	969.500,00	0,00	0,00	969.500,00	0,00	53.073,66	0,00	53.073,66	916.426,34
20609	Otros n e p	969.500,00	0,00	0,00	969.500,00	0,00	53.073,66	0,00	53.073,66	916.426,34
20700	Productos metálicos	197.700,00	0,00	0,00	197.700,00	0,00	69.912,56	0,00	563,76	127.787,44
20705	Herramientas menores	37.700,00	0,00	0,00	37.700,00	0,00	0,00	0,00	0,00	37.700,00
20709	Otros n.e.p.	160.000,00	0,00	0,00	160.000,00	0,00	69.912,56	0,00	563,76	90.087,44
20800	Minerales	0,00	0,00	0,00	0,00	0,00	0,00	0,00	0,00	0,00
20900	Otros bienes de consumo	536.700,00	0,00	0,00	536.700,00	0,00	72.535,04	0,00	72.535,04	464.164,96
20901	Elementos de limpieza	112.500,00	0,00	0,00	112.500,00	0,00	46.456,24	0,00	46.456,24	66.043,76
20902	Utiles de escritorio, oficina y ens	110.000,00	0,00	0,00	110.000,00	0,00	3.884,15	0,00	3.884,15	106.115,85
20903	Utiles y materiales eléctricos	119.600,00	0,00	0,00	119.600,00	0,00	798,00	0,00	798,00	118.802,00
20904	Utensilios de cocina y comedor	5.000,00	0,00	0,00	5.000,00	0,00	335,00	0,00	335,00	4.665,00
20905	Utiles menores médicos, quirurg	74.100,00	0,00	0,00	74.100,00	0,00	10.510,25	0,00	10.510,25	63.589,75
20906	Repuestos y accesorios	112.500,00	0,00	0,00	112.500,00	0,00	10.041,40	0,00	10.041,40	102.458,60
20909	Otros n.e.p	3.000,00	0,00	0,00	3.000,00	0,00	510,00	0,00	510,00	2.490,00
30000	SERVICIOS NO PERSONALES	13.172.038,00	0,00	200.000,00	12.972.038,00	0,00	2.358.854,91	0,00	2.293.851,72	10.613.183,09
30100	Servicios básicos	3.989.500,00	0,00	200.000,00	3.789.500,00	0,00	754.898,59	0,00	754.898,59	3.034.601,41
30101	Energía eléctrica	3.120.000,00	0,00	200.000,00	2.920.000,00	0,00	665.611,52	0,00	665.611,52	2.254.388,48
30102	Agua	1.500,00	0,00	0,00	1.500,00	0,00	0,00	0,00	0,00	1.500,00
30103	Gas	334.000,00	0,00	0,00	334.000,00	0,00	9.224,75	0,00	9.224,75	324.775,25
30104	Teléfonos, telex y telefax	300.000,00	0,00	0,00	300.000,00	0,00	52.369,76	0,00	52.369,76	247.630,24
30105	correos y telégrafo	284.000,00	0,00	0,00	234.000,00	0,00	27.692,56	0,00	27.692,56	206.307,44
30200	Alquileres y derechos	1.191.670,00	0,00	0,00	1.191.670,00	0,00	264.420,00	0,00	262.740,00	927.250,00
30201	Alquileres de edificios y locales	282.000,00	0,00	0,00	282.000,00	0,00	26.970,00	0,00	26.970,00	235.030,00
30202	Alquileres de maquinaria, equipo	870.000,00	0,00	0,00	870.000,00	0,00	230.730,00	0,00	230.730,00	639.270,00
30204	Alquileres de fotocopiadoras	59.670,00	0,00	0,00	59.670,00	0,00	6.720,00	0,00	5.040,00	52.950,00
30300	Mantenimiento, reparación y limpie	1.988.000,00	0,00	0,00	1.988.000,00	0,00	220.021,77	0,00	215.894,77	1.767.978,23
30301	Mantenimiento y reparación de e	40.000,00	0,00	0,00	40.000,00	0,00	3.900,00	0,00	3.900,00	36.100,00
30302	Mantenimiento y reparación de v	286.000,00	0,00	0,00	286.000,00	0,00	28.843,65	0,00	24.716,65	257.156,35

Fecha de Impresión: 11/07/14 09:32:19

BIOTT, MILAGROS

Página: 2

MMO Fernando Mansilla
DIRECTOR PROVINCIAL
D.P.O.S.S.





Provincia de Tierra del Fuego,
Antártida e Islas del Atlántico Sur.
República Argentina.

ADMINISTRACIÓN PROVINCIAL

EJECUCIÓN DE GASTOS POR OBJETO A NIVEL DE PARCIAL

Año: 2014

Mes: 4

Organismo: Dirección Provincial de Obras y Servicios

COD. GASTO	GASTOS	CREDITO ORIGINAL	AUMENTOS	DISMINUCIONES	CREDITO VIGENTE	COMPROMISO	DEVENGADO	MANDADO A PAGAR	PAGADO	NO EJECUTADO
30303	Mantenimiento y reparación de m	12.000,00	0,00	0,00	12.000,00	0,00	1.650,12	0,00	1.650,12	10.349,88
30305	Limpieza, aseo y fumigación	750.000,00	0,00	0,00	750.000,00	0,00	86.400,00	0,00	86.400,00	663.600,00
30309	Otros n.e.p.	900.000,00	0,00	0,00	900.000,00	0,00	99.228,00	0,00	99.228,00	800.772,00
30400	Servicios técnicos y profesionales	1.393.300,00	0,00	0,00	1.393.300,00	0,00	239.418,12	0,00	213.818,12	1.153.881,88
30401	Estudios, investigaciones y proye	30.000,00	0,00	0,00	30.000,00	0,00	0,00	0,00	0,00	30.000,00
30402	Médicos y sanitarios	270.000,00	0,00	0,00	270.000,00	0,00	67.200,00	0,00	67.200,00	202.800,00
30403	Jurídicos	52.000,00	0,00	0,00	52.000,00	0,00	0,00	0,00	0,00	52.000,00
30405	De capacitación	66.300,00	0,00	0,00	66.300,00	0,00	0,00	0,00	0,00	66.300,00
30406	De informática y sistemas compu	275.000,00	0,00	0,00	275.000,00	0,00	48.000,00	0,00	48.000,00	227.000,00
30409	Otros n.e.p.	700.000,00	0,00	0,00	700.000,00	0,00	124.218,12	0,00	98.618,12	575.781,88
30500	Servicios comerciales y financieros	1.323.568,00	0,00	0,00	1.323.568,00	0,00	645.720,26	0,00	645.720,26	677.847,74
30501	Transporte	20.000,00	0,00	0,00	20.000,00	0,00	327,53	0,00	327,53	19.672,47
30503	Imprenta, publicaciones y repro	20.000,00	0,00	0,00	20.000,00	0,00	900,00	0,00	900,00	19.100,00
30504	Primas y gastos de seguros	350.000,00	0,00	0,00	350.000,00	0,00	133.692,00	0,00	133.692,00	216.308,00
30505	Comisiones y gastos bancarios	846.300,00	0,00	0,00	846.300,00	0,00	510.550,73	0,00	510.550,73	335.749,27
30506	Internet	37.268,00	0,00	0,00	37.268,00	0,00	250,00	0,00	250,00	37.018,00
30509	Otros n.e.p.	50.000,00	0,00	0,00	50.000,00	0,00	0,00	0,00	0,00	50.000,00
30600	Publicidad y propaganda	2.000,00	0,00	0,00	2.000,00	0,00	0,00	0,00	0,00	2.000,00
30700	Pasajes y viáticos	138.000,00	0,00	0,00	138.000,00	0,00	38.910,17	0,00	25.107,98	99.089,83
30701	Pasajes	78.000,00	0,00	0,00	78.000,00	0,00	28.690,17	0,00	14.887,98	49.309,83
30702	Viáticos	60.000,00	0,00	0,00	60.000,00	0,00	10.220,00	0,00	10.220,00	49.780,00
30800	Impuestos, derechos y tasas	2.136.000,00	0,00	0,00	2.136.000,00	0,00	39.596,00	0,00	19.792,00	2.096.414,00
30802	Impuestos directos	132.000,00	0,00	0,00	132.000,00	0,00	28.976,00	0,00	14.488,00	103.024,00
30803	Derechos y tasas	54.000,00	0,00	0,00	54.000,00	0,00	10.610,00	0,00	5.304,00	43.390,00
30804	Multas, recargos y gastos judicia	130.000,00	0,00	0,00	130.000,00	0,00	0,00	0,00	0,00	130.000,00
30809	Otros n.e.p.	1.820.000,00	0,00	0,00	1.820.000,00	0,00	0,00	0,00	0,00	1.820.000,00
30900	Otros Servicios	1.010.000,00	0,00	0,00	1.010.000,00	0,00	155.880,00	0,00	155.880,00	854.120,00
30903	Servicios de vigilancia	930.000,00	0,00	0,00	930.000,00	0,00	155.880,00	0,00	155.880,00	774.120,00
30909	Otros n.e.p	80.000,00	0,00	0,00	80.000,00	0,00	0,00	0,00	0,00	80.000,00
BIENES DE USO		80.000,00	0,00	0,00	80.000,00	0,00	0,00	0,00	0,00	80.000,00
31000	Bienes Preexistentes	4.691.230,00	0,00	0,00	4.691.230,00	0,00	126.835,03	0,00	67.614,94	4.564.394,97
31100		0,00	0,00	0,00	0,00	0,00	0,00	0,00	0,00	0,00

Fecha de Impresión: 11/07/14 09:32:19

BIOTT, MILAGROS

Página: 3

MIMO Fernando Masera
DIRECTOR PROVINCIAL
D.P.O.S.S.





Provincia de Tierra del Fuego,
Antártida e Islas del Atlántico Sur.
República Argentina.

ADMINISTRACIÓN PROVINCIAL

EJECUCIÓN DE GASTOS POR OBJETO A NIVEL DE PARCIAL

Año: 2014

Mes: 4

Organismo: Dirección Provincial de Obras y Servicios


COD. GASTO	GASTOS	CREDITO ORIGINAL	AUMENTOS	DISMINUCIONES	CREDITO VIGENTE	COMPROMISO	DEVENGADO	MANDADO A PAGAR	PAGADO	NO EJECUTADO
40200	Construcciones	2.365.564,00	0,00	0,00	2.365.564,00	0,00	96.527,77	0,00	45.844,94	2.269.036,23
40201	Construcciones en bienes de do	611.726,00	0,00	0,00	611.726,00	0,00	0,00	0,00	0,00	611.726,00
40202	Construcciones en bienes de do	1.753.838,00	0,00	0,00	1.753.838,00	0,00	96.527,77	0,00	45.844,94	1.657.310,23
40300	Maquinaria y equipo	2.175.666,00	0,00	0,00	2.175.666,00	0,00	30.307,26	0,00	21.770,00	2.145.358,74
40301	Maquinaria y equipo de producci	256.750,00	0,00	0,00	256.750,00	0,00	0,00	0,00	0,00	256.750,00
40302	Equipo de transporte, tracción y	525.191,00	0,00	0,00	525.191,00	0,00	0,00	0,00	0,00	525.191,00
40303	Equipo sanitario y de laboratorio	260.000,00	0,00	0,00	260.000,00	0,00	14.250,00	0,00	14.250,00	245.750,00
40304	Equipo de comunicación y señal	15.000,00	0,00	0,00	15.000,00	0,00	0,00	0,00	0,00	15.000,00
40306	Equipo para computación	877.175,00	0,00	0,00	877.175,00	0,00	6.980,00	0,00	6.980,00	870.195,00
40307	Equipo de oficina y muebles	133.000,00	0,00	0,00	133.000,00	0,00	9.077,26	0,00	540,00	123.922,74
40308	Herramientas y repuestos mayor	108.550,00	0,00	0,00	108.550,00	0,00	0,00	0,00	0,00	108.550,00
40500	Libros, revistas y otros elementos c	50.000,00	0,00	0,00	50.000,00	0,00	0,00	0,00	0,00	50.000,00
40800	Activos intangibles	100.000,00	0,00	0,00	100.000,00	0,00	0,00	0,00	0,00	100.000,00
40801	Programas de computación	100.000,00	0,00	0,00	100.000,00	0,00	0,00	0,00	0,00	100.000,00
50000	TRANSFERENCIAS	0,00	0,00	0,00	0,00	0,00	0,00	0,00	0,00	0,00
60000	ACTIVOS FINANCIEROS	0,00	0,00	0,00	0,00	0,00	0,00	0,00	0,00	0,00
70000	SERVICIO DE LA DEUDA Y DISMINU	50.000,00	0,00	0,00	50.000,00	0,00	19.723,52	0,00	19.723,52	30.276,48
70100	Servicio de la deuda interna	0,00	0,00	0,00	0,00	0,00	0,00	0,00	0,00	0,00
70200	Servicio de la deuda externa	0,00	0,00	0,00	0,00	0,00	0,00	0,00	0,00	0,00
70300	Intereses por préstamos recibidos	0,00	0,00	0,00	0,00	0,00	0,00	0,00	0,00	0,00
70400	Disminución de préstamos a corto	0,00	0,00	0,00	0,00	0,00	0,00	0,00	0,00	0,00
70500	Disminución de préstamos a largo	0,00	0,00	0,00	0,00	0,00	0,00	0,00	0,00	0,00
70600	Disminución de cuentas y documen	50.000,00	0,00	0,00	50.000,00	0,00	19.723,52	0,00	19.723,52	30.276,48
70602	Disminución de otras cuentas a p	50.000,00	0,00	0,00	50.000,00	0,00	19.723,52	0,00	19.723,52	30.276,48
70700	Disminución de depósitos en insitu	0,00	0,00	0,00	0,00	0,00	0,00	0,00	0,00	0,00
70800	Disminución de otros pasivos	0,00	0,00	0,00	0,00	0,00	0,00	0,00	0,00	0,00
70900	Conversion de la deuda	0,00	0,00	0,00	0,00	0,00	0,00	0,00	0,00	0,00
80000	OTROS GASTOS	0,00	0,00	0,00	0,00	0,00	0,00	0,00	0,00	0,00
90000	GASTOS FIGURATIVOS	0,00	0,00	0,00	0,00	0,00	0,00	0,00	0,00	0,00
990000	TOTAL DE GASTOS	81.478.140,99	0,00	280.000,00	81.198.140,99	0,00	24.243.967,87	0,00	17.343.031,77	56.954.173,12

Impresión: 11/07/14 09:32:19

BIOTT, MILAGROS

Página: 4

MMO Fernando Mansilla
DIRECTOR PROVINCIAL
D.P.O.S.S.





Provincia de Tierra del Fuego,
Antártida e Islas del Atlántico Sur.
República Argentina.

ADMINISTRACIÓN PROVINCIAL

EJECUCIÓN DE GASTOS POR OBJETO A NIVEL DE PARCIAL

Organismo: Dirección Provincial de Obras y Servicios Mes: 4 Año: 2014

OBSERVACIONES

Número: 1 Usuario: MBIOTT Fecha: 19/06/14 14:04

El SAC que se observa en la ejecución corresponde a liquidaciones finales.

DPOSS				
-------	--	--	--	--


MMO Fernando Magaña
DIRECTOR PROVINCIAL
D.P.O.S.S.

