

PODER LEGISLATIVO



PROVINCIA DE TIERRA DEL FUEGO,
ANTÁRTIDA E ISLAS DEL ATLÁNTICO SUR
REPÚBLICA ARGENTINA

COMUNICACIONES OFICIALES

Nº **143**

PERÍODO LEGISLATIVO **2014**

EXTRACTO PODER LEGISLATIVO NOTA Nº 72/14 ADJUNTANDO DOCUMENTACIÓN CORRESPONDIENTE AL PERÍODO 07/2014 , DANDO CUMPLIMIENTO DEL ARTÍCULO 29 DE LA LEY PROVINCIAL Nº 959.

Entró en la Sesión de: **21 NOV 2014**

Girado a la Comisión Nº: **C/B**

Orden del día Nº: _____



Provincia de Tierra del Fuego
Antártida e Islas del Atlántico Sur
República Argentina

PODER LEGISLATIVO
SECRETARIA ADMINISTRATIVA
CONTADURIA GENERAL
PODER LEGISLATIVO
SECRETARIA LEGISLATIVA


19 SEP 2014

Nº 143 HS. 1400 FIRMA

Provincia de Tierra del Fuego
Antártida e Islas del Atlántico Sur
Poder Legislativo
PRESIDENCIA

REGISTRO Nº	18 SEP 2014	HORA
1311		11:25

FIRMA




Nota: 72 /14
Letra: SA ©

USHUAIA 12 SEP 2014

PRESIDENTE PODER LEGISLATIVO

Adjunto a la presente documentación correspondiente al período 07/2014 en cumplimiento del art.29 de la Ley N° 959, en relación al Poder Legislativo.

Sin otro particular lo saludo atentamente.



VICTOR C. MARTINEZ
Contador General
Poder Legislativo

Adjunto:


- Lo mencionado en el texto consta de 22 fojas.

PRESIDENTE PODER LEGISLATIVO
Dn. Roberto CROCIANELLI
S / D

Para la Secretaria Legislativa
a sus efectos.
Ushuaia 18-09-14



Roberto L. CROCIANELLI
Vicegobernador y Presidente
Poder Legislativo

"Las Islas Malvinas, Georgias y Sandwich del Sur son y serán Argentinas"



PERIODO

07/2014


C.P.M. VICTOR S. MARTINEZ
Contador General
Poder Legislativo



Provincia de Tierra del Fuego,
Antártida e Islas del Atlántico Sur
República Argentina

PROVINCIA DE TIERRA DEL FUEGO

ESQUEMA AHORRO - INVERSION - FINANCIAMIENTO



ORGANISMO: Poder Legislativo
ETAPA: Crédito Vigente
MES 7 DE 2014
TRIMESTRE 3

En Pesos

COD	CONCEPTO	IMPORTE
100000000	I. INGRESOS CORRIENTES	0,00
200000000	II. GASTOS CORRIENTES	185.228.598,00
201000000	GASTOS DE CONSUMO	185.228.598,00
201010000	Personal	144.772.995,70
201020000	Bienes de Consumo	2.014.502,30
201030000	Servicios	38.441.100,00
201040000	Otros Gastos	0,00
202000000	RENTAS DE LA PROPIEDAD	0,00
203000000	PRESTACIONES DE LA SEGURIDAD SOCIAL	0,00
204000000	TRANSFERENCIAS CORRIENTES	0,00
300000000	III. RESULTADO ECONOMICO (I-II)	-185.228.598,00
400000000	IV. INGRESOS DE CAPITAL	0,00
500000000	V. GASTOS DE CAPITAL	714.864,12
501000000	INVERSION REAL DIRECTA	714.864,12
501010000	Maquinaria y Equipo	714.864,12
501020000	Construcciones	0,00
501030000	Bienes Preexistentes	0,00
501040000	Otros	0,00
502000000	TRANSFERENCIAS DE CAPITAL	0,00
503000000	INVERSION FINANCIERA	0,00
600000000	VI. INGRESOS TOTALES (I+IV)	0,00
700000000	VII. GASTOS TOTALES (II+V)	185.943.462,12
800000000	VIII. GASTOS PRIMARIOS (VII-Rentas de la Propiedad)	185.943.462,12
900000000	IX. RESULTADO FINANCIERO PREVIO A EROG. FIGUR.(VI-VII)	-185.943.462,12
1000000000	X. CONTRIBUCIONES FIGURATIVAS	185.943.462,12
1100000000	XI. GASTOS FIGURATIVOS	0,00
1200000000	XII. RESULTADO PRIMARIO (VI-VIII)	-185.943.462,12
1300000000	XIII. RESULTADO FINANCIERO (IX+X-XI)	0,00
1400000000	XIV. FUENTES FINANCIERAS	0,00
1500000000	XV. APLICACIONES FINANCIERAS	0,00
1600000000	OTROS CONCEPTOS NO INFORMADOS	0,00

Fecha de Impresión: 08/09/14 11:39:43

MARTINEZ, GASTON

C.P.N. VICTOR G. MARTINEZ
Comandante en Jefe
Poder Legislativo



Provincia de Tierra del Fuego,
Antártida e Islas del Atlántico Sur
República Argentina

PROVINCIA DE TIERRA DEL FUEGO

ESQUEMA AHORRO - INVERSION - FINANCIAMIENTO



ORGANISMO: Poder Legislativo
ETAPA: Devengado
MES 7 DE 2014
TRIMESTRE 3

En Pesos

COD	CONCEPTO	IMPORTE
100000000	I. INGRESOS CORRIENTES	0,00
200000000	II. GASTOS CORRIENTES	99.428.336,22
201000000	GASTOS DE CONSUMO	99.428.336,22
201010000	Personal	81.724.027,61
201020000	Bienes de Consumo	835.367,06
201030000	Servicios	16.868.941,55
201040000	Otros Gastos	0,00
202000000	RENTAS DE LA PROPIEDAD	0,00
203000000	PRESTACIONES DE LA SEGURIDAD SOCIAL	0,00
204000000	TRANSFERENCIAS CORRIENTES	0,00
300000000	III. RESULTADO ECONOMICO (I-II)	-99.428.336,22
400000000	IV. INGRESOS DE CAPITAL	0,00
500000000	V. GASTOS DE CAPITAL	356.822,37
501000000	INVERSION REAL DIRECTA	356.822,37
501010000	Maquinaria y Equipo	356.822,37
501020000	Construcciones	0,00
501030000	Bienes Preexistentes	0,00
501040000	Otros	0,00
502000000	TRANSFERENCIAS DE CAPITAL	0,00
503000000	INVERSION FINANCIERA	0,00
600000000	VI. INGRESOS TOTALES (I+IV)	0,00
700000000	VII. GASTOS TOTALES (II+V)	99.785.158,59
800000000	VIII. GASTOS PRIMARIOS (VII-Rentas de la Propiedad)	99.785.158,59
900000000	IX. RESULTADO FINANCIERO PREVIO A EROG. FIGUR.(VI-VII)	-99.785.158,59
1000000000	X. CONTRIBUCIONES FIGURATIVAS	111.402.891,82
1100000000	XI. GASTOS FIGURATIVOS	0,00
1200000000	XII. RESULTADO PRIMARIO (VI-VIII)	-99.785.158,59
1300000000	XIII. RESULTADO FINANCIERO (IX+X-XI)	11.817.733,23
1400000000	XIV. FUENTES FINANCIERAS	23.581.947,00
1401000000	DISMINUCION DE LA INVERSION FINANCIERA	0,00
1401010000	Disminución de Disponibilidades	0,00
1402000000	ENDEUDAMIENTO PUBLICO E INCREMENTO DE OTROS PASIVOS	23.581.947,00
1402040000	Incremento de la Deuda Flotante	23.565.447,00
1402050000	Incremento de Otros Pasivos	16.500,00
1500000000	XV. APLICACIONES FINANCIERAS	35.199.680,23
1501000000	INVERSION FINANCIERA	13.865.098,08
1501010000	Incremento de Disponibilidades	8.046.696,35
1501050000	Incremento de Otros Activos Financieros	5.818.401,73
1502000000	AMORTIZACION DE DEUDA Y DISMINUCION DE OTROS PASIVOS	21.334.582,15
1502040000	Disminucion de la Deuda Flotante	21.334.582,15
1600000000	OTROS CONCEPTOS NO INFORMADOS	0,00

C.P.M. VICTOR G. MARTINEZ
Contador General
Poder Legislativo



Provincia de Tierra del Fuego,
Antártida e Islas del Atlántico Sur
República Argentina

PROVINCIA DE TIERRA DEL FUEGO

ESQUEMA AHORRO - INVERSION - FINANCIAMIENTO



ORGANISMO: Poder Legislativo
ETAPA: Pagado de Ejercicios Anteriores
MES 7 DE 2014
TRIMESTRE 3

En Pesos

COD	CONCEPTO	IMPORTE
100000000	I. INGRESOS CORRIENTES	0,00
200000000	II. GASTOS CORRIENTES	21.243.393,15
201000000	GASTOS DE CONSUMO	21.243.393,15
201010000	Personal	15.856.207,08
201020000	Bienes de Consumo	174.034,29
201030000	Servicios	5.213.151,78
201040000	Otros Gastos	0,00
202000000	RENTAS DE LA PROPIEDAD	0,00
203000000	PRESTACIONES DE LA SEGURIDAD SOCIAL	0,00
204000000	TRANSFERENCIAS CORRIENTES	0,00
300000000	III. RESULTADO ECONOMICO (I-II)	-21.243.393,15
400000000	IV. INGRESOS DE CAPITAL	0,00
500000000	V. GASTOS DE CAPITAL	91.189,00
501000000	INVERSION REAL DIRECTA	91.189,00
501010000	Maquinaria y Equipo	91.189,00
501020000	Construcciones	0,00
501030000	Bienes Preexistentes	0,00
501040000	Otros	0,00
502000000	TRANSFERENCIAS DE CAPITAL	0,00
503000000	INVERSION FINANCIERA	0,00
600000000	VI. INGRESOS TOTALES (I+IV)	0,00
700000000	VII. GASTOS TOTALES (II+V)	21.334.582,15
800000000	VIII. GASTOS PRIMARIOS (VII-Rentas de la Propiedad)	21.334.582,15
900000000	IX. RESULTADO FINANCIERO PREVIO A EROG. FIGUR.(VI-VII)	-21.334.582,15
1000000000	X. CONTRIBUCIONES FIGURATIVAS	0,00
1100000000	XI. GASTOS FIGURATIVOS	0,00
1200000000	XII. RESULTADO PRIMARIO (VI-VIII)	-21.334.582,15
1300000000	XIII. RESULTADO FINANCIERO (IX+X-XI)	-21.334.582,15
1400000000	XIV. FUENTES FINANCIERAS	0,00
1500000000	XV. APLICACIONES FINANCIERAS	0,00
1600000000	OTROS CONCEPTOS NO INFORMADOS	-21.334.582,15

Fecha de Impresión: 08/09/14 11:40:41

MARTINEZ, GASTON

C.P.N. VICTORIA MARTINEZ
Contador General
Poder Legislativo



Provincia de Tierra del Fuego,
Antártida e Islas del Atlántico Sur
República Argentina

PROVINCIA DE TIERRA DEL FUEGO

ESQUEMA AHORRO - INVERSION - FINANCIAMIENTO



ORGANISMO: Poder Legislativo
ETAPA: Pagado
MES 7 DE 2014
TRIMESTRE 3

En Pesos

COD	CONCEPTO	IMPORTE
100000000	I. INGRESOS CORRIENTES	0,00
101000000	TRIBUTARIOS	0,00
102000000	NO TRIBUTARIOS	0,00
102010000	Recursos No Tributarios	0,00
102020000	Otros No Tributarios	0,00
103000000	VENTA DE BS. Y SERV. DE LA ADMIN. PUBLICA	0,00
104000000	RENTAS DE LA PROPIEDAD	0,00
105000000	TRANSFERENCIAS CORRIENTES	0,00
200000000	II. GASTOS CORRIENTES	76.034.038,86
201000000	GASTOS DE CONSUMO	76.034.038,86
201010000	Personal	59.821.228,69
201020000	Bienes de Consumo	687.645,66
201030000	Servicios	15.525.164,51
201040000	Otros Gastos	0,00
202000000	RENTAS DE LA PROPIEDAD	0,00
203000000	PRESTACIONES DE LA SEGURIDAD SOCIAL	0,00
204000000	TRANSFERENCIAS CORRIENTES	0,00
300000000	III. RESULTADO ECONOMICO (I-II)	-76.034.038,86
400000000	IV. INGRESOS DE CAPITAL	0,00
401000000	RECURSOS PROPIOS DE CAPITAL	0,00
402000000	TRANSFERENCIAS DE CAPITAL	0,00
403000000	DISMINUCIÓN DE LA INVERSION FINANCIERA	0,00
500000000	V. GASTOS DE CAPITAL	185.672,73
501000000	INVERSION REAL DIRECTA	185.672,73
501010000	Maquinaria y Equipo	185.672,73
501020000	Construcciones	0,00
501030000	Bienes Preexistentes	0,00
501040000	Otros	0,00
502000000	TRANSFERENCIAS DE CAPITAL	0,00
503000000	INVERSION FINANCIERA	0,00
600000000	VI. INGRESOS TOTALES (I+IV)	0,00
700000000	VII. GASTOS TOTALES (II+V)	76.219.711,59
800000000	VIII. GASTOS PRIMARIOS (VII-Rentas de la Propiedad)	76.219.711,59
900000000	IX. RESULTADO FINANCIERO PREVIO A EROG. FIGUR.(VI-VII)	-76.219.711,59
1000000000	X. CONTRIBUCIONES FIGURATIVAS	111.402.891,82
1100000000	XI. GASTOS FIGURATIVOS	0,00
1200000000	XII. RESULTADO PRIMARIO (VI-VIII)	-76.219.711,59
1300000000	XIII. RESULTADO FINANCIERO (IX+X-XI)	35.183.180,23
1400000000	XIV. FUENTES FINANCIERAS	16.500,00
1401000000	DISMINUCION DE LA INVERSION FINANCIERA	0,00
1401010000	Disminución de Disponibilidades	0,00
1402000000	ENDEUDAMIENTO PUBLICO E INCREMENTO DE OTROS PASIVOS	16.500,00
1402040000	Incremento de la Deuda Flotante	0,00
1402050000	Incremento de Otros Pasivos	16.500,00

Fecha de Impresión: 08/09/14 11:41:34 MARTINEZ, GASTON


Rágina 1
C.P.N. VICTOR C. MARTINEZ
Contador General
Poder Legislativo



Provincia de Tierra del Fuego,
Antártida e Islas del Atlántico Sur
República Argentina

PROVINCIA DE TIERRA DEL FUEGO

ESQUEMA AHORRO - INVERSION - FINANCIAMIENTO



ORGANISMO: Poder Legislativo
ETAPA: Pagado
MES 7 DE 2014
TRIMESTRE 3

En Pesos

COD	CONCEPTO	IMPORTE
1500000000	XV. APLICACIONES FINANCIERAS	13.865.098,08
1501000000	INVERSION FINANCIERA	13.865.098,08
1501010000	Incremento de Disponibilidades	8.046.696,35
1501050000	Incremento de Otros Activos Financieros	5.818.401,73
1502000000	AMORTIZACION DE DEUDA Y DISMINUCION DE OTROS PASIVOS	0,00
1600000000	OTROS CONCEPTOS NO INFORMADOS	21.334.582,15


Página 2
C.P.N. VICTOR C. MARTINEZ
Contador General
Poder Legislativo



Provincia de Tierra del Fuego,
Antártida e Islas del Atlántico Sur.
República Argentina.

ADMINISTRACIÓN PROVINCIAL

EJECUCIÓN DE RECURSOS POR RUBRO

Mes: 7 Año: 2014

Organismo: Poder Legislativo

COD. RECURSO	RECURSOS	FORMULADO	AUMENTOS	DISMINUCIONES	DEFINITIVO	EJECUTADO	SALDO
100000000	RECURSOS	0,00	0,00	0,00	0,00	0,00	0,00
101000000	INGRESOS TRIBUTARIOS	0,00	0,00	0,00	0,00	0,00	0,00
102000000	INGRESOS NO TRIBUTARIOS	0,00	0,00	0,00	0,00	0,00	0,00
104000000	VENTA DE BS. Y SERV. DE LA AD	0,00	0,00	0,00	0,00	0,00	0,00
105000000	INGRESOS DE OPERACIÓN	0,00	0,00	0,00	0,00	0,00	0,00
106000000	RENTAS DE LA PROPIEDAD	0,00	0,00	0,00	0,00	0,00	0,00
107000000	TRANSFERENCIAS CORRIENTES	0,00	0,00	0,00	0,00	0,00	0,00
200000000	RECURSOS DE CAPITAL	0,00	0,00	0,00	0,00	0,00	0,00
201000000	RECURSOS PROPIOS DE CAPIT	0,00	0,00	0,00	0,00	0,00	0,00
202000000	TRANSFERENCIAS DE CAPITAL	0,00	0,00	0,00	0,00	0,00	0,00
300000000	FUENTES FINANCIERAS	0,00	0,00	0,00	0,00	0,00	0,00
301000000	VENTA DE TITULOS Y VALORES	0,00	0,00	0,00	0,00	0,00	0,00
302000000	VENTA DE ACCIONES Y PARTIC	0,00	0,00	0,00	0,00	0,00	0,00
303000000	RECUPERACION DE PRESTAMO	0,00	0,00	0,00	0,00	0,00	0,00
304000000	RECUPERACION DE PRESTAMO	0,00	0,00	0,00	0,00	0,00	0,00
305000000	DISMINUCIÓN DE OTROS ACTIV	0,00	0,00	0,00	0,00	0,00	0,00
307000000	OBTENCIÓN DE PRESTAMOS	0,00	0,00	0,00	0,00	0,00	0,00
401000000	CONTRIBUCIONES FIGURATIVAS	185.943.462,12	0,00	0,00	185.943.462,12	111.402.891,82	74.540.570,30
401010000	CONTRIBUCIONES FIGURATIVAS	185.228.598,00	0,00	0,00	185.228.598,00	111.402.891,82	73.825.706,18
401010100	Contr. de la Adm Central para FI	185.228.598,00	0,00	0,00	185.228.598,00	111.402.891,82	73.825.706,18
401020000	CONTRIBUCIONES FIGURATIVAS	714.864,12	0,00	0,00	714.864,12	0,00	714.864,12
401020100	Contr. de la Adm Central para fin	714.864,12	0,00	0,00	714.864,12	0,00	714.864,12
401030000	CONTRIBUCIONES FIGURATIVAS	0,00	0,00	0,00	0,00	0,00	0,00
1000000000	TOTALES	185.943.462,12	0,00	0,00	185.943.462,12	111.402.891,82	74.540.570,30



Página:

C.P.N. VICTOR S. MARTINEZ
 Comisario General
 Poder Legislativo

Fecha de Impresión: 08/09/14 11:41:59

MARTINEZ, GASTON



Provincia de Tierra del Fuego,
Antártida e Islas del Atlántico Sur.
República Argentina.

ADMINISTRACIÓN PROVINCIAL

EJECUCIÓN DE GASTOS POR OBJETO A NIVEL DE PARCIAL


Organismo: Poder Legislativo Mes: 7 Año: 2014

COD. GASTO	GASTOS	CREDITO ORIGINAL	AUMENTOS	DISMINUCIONES	CREDITO VIGENTE	COMPROMISO	DEVENGADO	MANDADO A PAGAR	PAGADO	NO EJECUTADO
10000	GASTOS EN PERSONAL	144.772.995,70	0,00	0,00	144.772.995,70	81.724.027,61	81.724.027,61	81.724.027,61	58.821.228,69	63.048.968,09
10100	Personal permanente	82.622.461,70	0,00	0,00	82.622.461,70	45.789.643,28	45.789.643,28	45.789.643,28	33.353.596,90	36.832.818,42
10101	Retribuciones del Cargo	37.071.563,70	0,00	0,00	37.071.563,70	20.646.570,91	20.646.570,91	20.646.570,91	15.104.756,43	16.424.992,79
10103	Retribuciones que no hacen al c	26.447.253,00	0,00	0,00	26.447.253,00	14.168.601,10	14.168.601,10	14.168.601,10	10.370.127,59	12.278.651,90
10104	Saludo anual complementario	5.333.235,00	0,00	0,00	5.333.235,00	2.682.527,61	2.682.527,61	2.682.527,61	1.854.723,46	2.650.707,39
10108	Contribuciones patronales	13.770.410,00	0,00	0,00	13.770.410,00	8.291.943,66	8.291.943,66	8.291.943,66	6.023.989,42	5.478.466,34
10200	Personal Temporario	56.566.321,00	0,00	0,00	56.566.321,00	32.683.528,54	32.683.528,54	32.683.528,54	23.814.419,01	23.862.792,46
10201	Retribuciones del cargo	27.195.347,00	0,00	0,00	27.195.347,00	15.077.575,58	15.077.575,58	15.077.575,58	10.978.496,67	12.117.771,42
10202	Retribuciones que no hacen al c	16.317.208,00	0,00	0,00	16.317.208,00	9.540.044,83	9.540.044,83	9.540.044,83	6.950.636,83	6.777.163,17
10203	Saludo anual complementario	3.626.046,00	0,00	0,00	3.626.046,00	1.871.383,26	1.871.383,26	1.871.383,26	1.307.199,03	1.754.662,74
10205	Contribuciones patronales	9.427.720,00	0,00	0,00	9.427.720,00	6.194.524,87	6.194.524,87	6.194.524,87	4.578.066,48	3.233.195,13
10300	Servicios extraordinarios	80.000,00	0,00	0,00	80.000,00	79.927,67	79.927,67	79.927,67	53.808,82	72,33
10301	Retribuciones extraordinarias	80.000,00	0,00	0,00	80.000,00	79.927,67	79.927,67	79.927,67	53.808,82	72,33
10400	Asignaciones familiares	2.624.050,00	0,00	0,00	2.624.050,00	1.940.444,59	1.940.444,59	1.940.444,59	1.569.053,04	683.605,41
10401	Asignaciones familiares	2.624.050,00	0,00	0,00	2.624.050,00	1.940.444,59	1.940.444,59	1.940.444,59	1.569.053,04	683.605,41
10500	Asistencia social al personal	1.401.727,00	0,00	0,00	1.401.727,00	116.023,43	116.023,43	116.023,43	19.413,72	1.285.703,57
10501	Asistencia social al personal	1.401.727,00	0,00	0,00	1.401.727,00	116.023,43	116.023,43	116.023,43	19.413,72	1.285.703,57
10600	Beneficios y compensaciones	1.478.436,00	0,00	0,00	1.478.436,00	1.114.460,10	1.114.460,10	1.114.460,10	1.010.937,20	363.975,90
10601	Beneficios y compensaciones	1.478.436,00	0,00	0,00	1.478.436,00	1.114.460,10	1.114.460,10	1.114.460,10	1.010.937,20	363.975,90
20000	BIENES DE CONSUMO	1.754.502,30	260.000,00	0,00	2.014.502,30	917.996,15	835.367,06	829.697,06	687.645,66	1.179.135,24
20100	Productos alimenticios, agropecuar	130.946,30	100.000,00	0,00	230.946,30	126.680,75	126.680,75	126.680,75	108.412,75	104.265,55
20101	Alimentos para personas	130.946,30	100.000,00	0,00	230.946,30	126.680,75	126.680,75	126.680,75	108.412,75	104.265,55
20200	Textiles y vestuario	60.000,00	0,00	0,00	60.000,00	5.699,10	1.830,00	1.830,00	0,00	58.170,00
20202	Prendas de vestir	60.000,00	0,00	0,00	60.000,00	5.699,10	1.830,00	1.830,00	0,00	58.170,00
20300	Productos de papel, cartón e impre	134.900,00	0,00	0,00	134.900,00	49.565,50	49.565,50	49.565,50	20.226,00	85.334,50
20301	Papel de escritorio y cartón	121.800,00	0,00	0,00	121.800,00	49.565,50	49.565,50	49.565,50	20.226,00	72.234,50
20305	Libros revistas y periódicos	13.100,00	0,00	0,00	13.100,00	0,00	0,00	0,00	0,00	13.100,00
20400	Productos de cuero y caucho	0,00	0,00	0,00	0,00	0,00	0,00	0,00	0,00	0,00
20500	Productos químicos, combustibles	126.800,00	0,00	0,00	126.800,00	155,70	155,70	155,70	155,70	126.644,30
20502	Productos farmacéuticos y medic	6.800,00	0,00	0,00	6.800,00	155,70	155,70	155,70	155,70	6.644,30
20503	Otros n e p	120.000,00	0,00	0,00	120.000,00	0,00	0,00	0,00	0,00	120.000,00

Fecha de Impresión: 08/09/14 11:43:42

MARTINEZ, GASTON
Victor G. Martinez
Contador General
Poder Legislativo

Página: 1





Provincia de Tierra del Fuego,
Antártida e Islas del Atlántico Sur.
República Argentina.


ADMINISTRACIÓN PROVINCIAL

EJECUCIÓN DE GASTOS POR OBJETO A NIVEL DE PARCIAL

Mes: 7 Año: 2014

Organismo: Poder Legislativo

COD. GASTO	GASTOS	CREDITO ORIGINAL	AUMENTOS	DISMINUCIONES	CREDITO VIGENTE	COMPROMISO	DEVENGADO	MANDADO A PAGAR	PAGADO	NO EJECUTADO
20600	Productos de minerales no metálico	0,00	0,00	0,00	0,00	0,00	0,00	0,00	0,00	0,00
20700	Productos metálicos	11.800,00	10.000,00	0,00	21.800,00	15.051,34	0,00	0,00	0,00	21.800,00
20705	Herramientas menores	11.800,00	10.000,00	0,00	21.800,00	15.051,34	0,00	0,00	0,00	21.800,00
20800	Minerales	0,00	0,00	0,00	0,00	0,00	0,00	0,00	0,00	0,00
20800	Otros bienes de consumo	1.290.056,00	150.000,00	0,00	1.440.056,00	720.543,76	657.135,11	651.465,11	558.851,21	782.920,89
20801	Elementos de limpieza	196.356,00	0,00	0,00	196.356,00	70.365,00	70.337,00	70.337,00	70.337,00	126.019,00
20802	Útiles de escritorio, oficina y ens	181.200,00	0,00	0,00	181.200,00	67.867,74	41.993,74	41.993,74	40.869,11	139.206,26
20803	Útiles y materiales eléctricos	63.200,00	0,00	0,00	63.200,00	26.999,03	26.999,03	26.999,03	24.965,02	36.200,97
20806	Repuestos y accesorios	639.300,00	0,00	0,00	639.300,00	385.211,93	339.095,84	336.025,84	303.374,82	300.204,16
20809	Otros n.e.p	210.000,00	150.000,00	0,00	360.000,00	190.100,06	178.709,50	176.109,50	119.305,26	181.290,50
30000	SERVICIOS NO PERSONALES	38.961.100,00	4.999.000,00	5.519.000,00	38.441.100,00	32.142.609,45	16.868.941,55	16.868.941,55	15.525.164,51	21.572.158,45
30100	Servicios básicos	3.012.300,00	0,00	1.330.000,00	1.682.300,00	624.961,45	349.025,20	349.025,20	338.000,53	1.333.274,80
30101	Energía eléctrica	161.600,00	0,00	0,00	161.600,00	76.584,55	76.584,55	76.584,55	70.390,97	85.015,45
30102	Agua	222.500,00	0,00	0,00	222.500,00	136.526,47	116.437,36	116.437,36	116.437,36	106.062,64
30103	Gas	43.800,00	0,00	0,00	43.800,00	12.565,42	12.565,42	12.565,42	12.565,42	31.234,58
30104	Teléfonos, telex y telefax	382.500,00	0,00	0,00	382.500,00	142.096,43	50.013,57	50.013,57	45.192,48	332.486,43
30105	correos y telegrafo	20.400,00	0,00	0,00	20.400,00	0,00	0,00	0,00	0,00	20.400,00
30109	Otros n.e.p.	2.181.500,00	0,00	1.330.000,00	851.500,00	257.188,58	93.424,30	93.424,30	83.424,30	758.075,70
30200	Alquileres y derechos	3.607.500,00	100.000,00	684.000,00	3.023.500,00	2.068.950,00	1.121.968,30	1.121.968,30	852.406,00	1.901.531,70
30201	Alquileres de edificios y locales	2.650.000,00	0,00	324.000,00	2.326.000,00	1.975.200,00	1.097.600,00	1.097.600,00	841.656,00	1.228.400,00
30202	Alquileres de maquinaria, equipo	357.500,00	0,00	0,00	357.500,00	0,00	0,00	0,00	0,00	357.500,00
30204	Alquileres de fotocopiadoras	0,00	100.000,00	0,00	100.000,00	63.750,00	24.368,30	24.368,30	10.750,00	75.631,70
30209	Otros n.e.p	600.000,00	0,00	360.000,00	240.000,00	30.000,00	0,00	0,00	0,00	240.000,00
30300	Mantenimiento, reparación y limpie	331.300,00	150.000,00	0,00	481.300,00	217.520,55	168.320,55	168.320,55	168.224,55	312.979,45
30301	Mantenimiento y reparación de e	127.600,00	150.000,00	0,00	277.600,00	176.331,35	139.131,35	139.131,35	139.131,35	138.468,65
30302	Mantenimiento y reparación de v	6.200,00	0,00	0,00	6.200,00	0,00	0,00	0,00	0,00	6.200,00
30303	Mantenimiento y reparación de m	101.000,00	0,00	0,00	101.000,00	22.189,20	22.189,20	22.189,20	22.083,20	78.810,80
30305	Limpieza, aseo y fumigación	96.500,00	0,00	0,00	96.500,00	19.000,00	7.000,00	7.000,00	7.000,00	89.500,00
30400	Servicios técnicos y profesionales	600.000,00	1.790.000,00	455.000,00	1.935.000,00	1.306.996,00	348.764,00	348.764,00	219.000,00	1.586.236,00
30401	Estudios, investigaciones y proye	0,00	1.750.000,00	455.000,00	1.295.000,00	694.996,00	36.764,00	36.764,00	20.000,00	1.258.236,00
30406	De informática y sistemas compu	600.000,00	40.000,00	0,00	640.000,00	612.000,00	312.000,00	312.000,00	189.000,00	328.000,00



MARTINEZ, GASTON

08/09/14 11:43:42

GASTON MARTINEZ
Comandante General
Poder Legislativo



Provincia de Tierra del Fuego,
Antártida e Islas del Atlántico Sur.
Republica Argentina.

ADMINISTRACIÓN PROVINCIAL

EJECUCIÓN DE GASTOS POR OBJETO A NIVEL DE PARCIAL

Mes: 7 Año: 2014

Organismo: Poder Legislativo


COD. GASTO	GASTOS	CREDITO ORIGINAL	AUMENTOS	DISMINUCIONES	CREDITO VIGENTE	COMPROMISO	DEVENGADO	MANDADO A PAGAR	PAGADO	NO EJECUTADO
30500	Servicios comerciales y financieros	202.200,00	0,00	0,00	202.200,00	5.254,00	5.254,00	5.254,00	5.254,00	196.946,00
30503	Imprenta, publicaciones y repro	134.000,00	0,00	0,00	134.000,00	2.000,00	2.000,00	2.000,00	2.000,00	132.000,00
30504	Primas y gastos de seguros	60.000,00	0,00	0,00	60.000,00	3.254,00	3.254,00	3.254,00	3.254,00	56.746,00
30505	Comisiones y gastos bancarios	8.200,00	0,00	0,00	8.200,00	0,00	0,00	0,00	0,00	8.200,00
30500	Publicidad y propaganda	1.900.000,00	1.264.000,00	1.200.000,00	1.964.000,00	1.706.007,01	606.565,43	606.565,43	250.940,24	1.357.434,57
30700	Pasajes y viáticos	1.925.400,00	0,00	140.000,00	1.785.400,00	1.278.255,41	1.244.031,59	1.244.031,59	1.197.471,69	541.368,41
30701	Pasajes	635.900,00	0,00	0,00	635.900,00	555.644,36	540.139,12	540.139,12	528.343,06	95.760,86
30702	Viáticos	799.500,00	0,00	0,00	799.500,00	722.611,05	703.892,47	703.892,47	669.128,63	95.607,53
30709	Otros n.e.p.	490.000,00	0,00	140.000,00	350.000,00	0,00	0,00	0,00	0,00	350.000,00
30800	Impuestos, derechos y tasas	327.700,00	0,00	0,00	327.700,00	146.992,62	146.992,62	146.992,62	146.992,62	180.707,38
30803	Derechos y tasas	327.700,00	0,00	0,00	327.700,00	146.992,62	146.992,62	146.992,62	146.992,62	180.707,38
30900	Otros Servicios	27.054.700,00	1.695.000,00	1.710.000,00	27.039.700,00	24.787.672,41	12.878.019,86	12.878.019,86	12.346.874,88	14.161.680,14
30901	Servicios de ceremonial	209.700,00	500.000,00	0,00	709.700,00	532.793,34	532.793,34	532.793,34	528.313,34	176.906,66
30903	Servicios de vigilancia	785.000,00	0,00	0,00	785.000,00	309.524,50	106.631,40	106.631,40	0,00	678.368,60
30909	Otros n.e.p	26.060.000,00	1.195.000,00	1.710.000,00	25.545.000,00	23.945.354,57	12.238.595,12	12.238.595,12	11.818.561,54	13.306.404,88
40000	BIENES DE USO	454.864,12	260.000,00	0,00	714.864,12	410.739,47	356.822,37	248.312,37	185.672,73	358.041,75
40100	Bienes Preexistentes	0,00	0,00	0,00	0,00	0,00	0,00	0,00	0,00	0,00
40200	Construcciones	0,00	0,00	0,00	0,00	0,00	0,00	0,00	0,00	0,00
40300	Mecinería y equipo	436.364,12	260.000,00	0,00	696.364,12	410.739,47	356.822,37	248.312,37	185.672,73	339.541,75
40302	Equipo de transporte, tracción y	0,00	160.000,00	0,00	160.000,00	0,00	0,00	0,00	0,00	160.000,00
40304	Equipo de comunicación y señal	25.500,00	0,00	0,00	25.500,00	8.880,43	8.880,43	8.880,43	3.910,43	16.619,57
40306	Equipo para computación	170.000,00	100.000,00	0,00	270.000,00	248.070,00	200.250,00	106.780,00	92.844,40	68.750,00
40307	Equipo de oficina y muebles	105.000,00	0,00	0,00	105.000,00	56.780,94	51.780,94	38.740,94	33.631,90	53.219,06
40308	Herramientas y repuestos mayor	37.700,00	0,00	0,00	37.700,00	1.096,10	0,00	0,00	0,00	37.700,00
40309	Equipos varios	98.164,12	0,00	0,00	98.164,12	95.911,00	95.911,00	95.911,00	55.286,00	2.253,12
40500	Libros, revistas y otros elementos c	18.500,00	0,00	0,00	18.500,00	0,00	0,00	0,00	0,00	18.500,00
40800	Activos intangibles	0,00	0,00	0,00	0,00	0,00	0,00	0,00	0,00	0,00
50000	TRANSFERENCIAS	0,00	0,00	0,00	0,00	0,00	0,00	0,00	0,00	0,00
60000	ACTIVOS FINANCIEROS	0,00	0,00	0,00	0,00	0,00	0,00	0,00	0,00	0,00
70000	SERVICIO DE LA DEUDA Y DISMINU	0,00	0,00	0,00	0,00	0,00	0,00	0,00	0,00	0,00
80000	OTROS GASTOS	0,00	0,00	0,00	0,00	0,00	0,00	0,00	0,00	0,00

MARTINEZ, GASTON

08/09/14 11:43:42

Fecha de Impresión:

GASTON VICTOR G. MARTINEZ
Contador General
Poder Legislativo





Provincia de Tierra del Fuego,
Antártida e Islas del Atlántico Sur.
República Argentina.

ADMINISTRACIÓN PROVINCIAL


EJECUCIÓN DE GASTOS POR OBJETO A NIVEL DE PARCIAL


Organismo: Poder Legislativo Mes: 7 Año: 2014

COD. GASTO	GASTOS	CREDITO ORIGINAL	AUMENTOS	DISMINUCIONES	CREDITO VIGENTE	COMPROMISO	DEVENGADO	MANDADO A PAGAR	PAGADO	NO EJECUTADO
90000	GASTOS FIGURATIVOS	0,00	0,00	0,00	0,00	0,00	0,00	0,00	0,00	0,00
990000	TOTAL DE GASTOS	185.943.462,12	5.519.000,00	5.519.000,00	185.943.462,12	115.195.071,68	99.785.156,59	99.670.978,59	76.219.711,59	86.166.303,53

Fecha de Impresión: 08/09/14 11:43:42
INTECTOR C. MARTINEZ
 Encargado General
 Poder Legislativo

MARTINEZ, GASTON





Provincia de Tierra del Fuego,
Antártida e Islas del Atlántico Sur.
República Argentina.

ADMINISTRACIÓN PROVINCIAL


EVOLUCIÓN DE LA DEUDA PÚBLICA

MES 7 DE 2014

UNIDAD ORGANIZATIVA: Poder Legislativo

ETAPA: Ninguno

CÓDIGO	CONCEPTO	STOCK al Inicio Ejercicio	INCREMENTOS			DISMINUCIONES			STOCK a Fin de Mes
			PRESUPUEST	NO PRESUPUEST	TOTAL	PRESUPUEST	NO PRESUPUEST	TOTAL	
1000000000	GOBIERNO NACIONAL	0,00	0,00	0,00	0,00	0,00	0,00	0,00	0,00
2000000000	PRESTAMOS DEL SECTOR	0,00	0,00	0,00	0,00	0,00	0,00	0,00	0,00
3000000000	PRESTAMOS DEL SECTOR	0,00	0,00	0,00	0,00	0,00	0,00	0,00	0,00
4000000000	TÍTULOS PÚBLICOS	0,00	0,00	0,00	0,00	0,00	0,00	0,00	0,00
5000000000	OTROS PASIVOS	27.259.574,40	23.565.447,00	16.500,00	23.581.947,00	0,00	21.334.582,15	21.334.582,15	29.506.939,25
5020000000	DEUDA FLOTANTE	27.259.574,40	23.565.447,00	16.500,00	23.581.947,00	0,00	21.334.582,15	21.334.582,15	29.506.939,25
5020100000	Personal	19.489.188,91	21.902.798,92	0,00	21.902.798,00	0,00	15.856.207,08	15.856.207,08	25.535.780,75
5020200000	Bienes de Consumo	175.444,30	147.721,40	0,00	147.721,40	0,00	174.034,29	174.034,29	149.131,41
5020300000	Servicios no Personales	7.484.881,70	1.343.777,04	16.500,00	1.360.277,04	0,00	5.213.151,78	5.213.151,78	3.632.006,96
5020400000	Bienes de Uso	110.059,49	171.149,64	0,00	171.149,64	0,00	91.189,00	91.189,00	190.020,13
5020409000	Otros Bs de Uso	110.059,49	171.149,64	0,00	171.149,64	0,00	91.189,00	91.189,00	190.020,13
5030000000	OTRAS DEUDAS	0,00	0,00	0,00	0,00	0,00	0,00	0,00	0,00
8000000000	TOTAL	27.259.574,40	23.565.447,00	16.500,00	23.581.947,00	0,00	21.334.582,15	21.334.582,15	29.506.939,25


GASTON MARTINEZ
Contador General
Poder Legislativo



Provincia de Tierra del Fuego,
Antártida e Islas del Atlántico Sur

PLANILLA EN ETAPA: Ninguno
UNIDAD ORGANIZATIVA: 112 Poder Legislativo

PROVINCIA DE TIERRA DEL FUEGO

CUENTAS BANCARIAS

MES 7 DE 2014

N° Cuenta	Tipo de Cuenta	Moneda	Banco	Saldo Libro Banco	Saldo Extracto	Firmantes	Instrumento Legal	Fondo Tipo
1710130/3	Cuenta Corriente	Peso	Bco. Tierra del Fuego	1.008.948,51	1.180.676,94			Libre disponibilidad
1710131/0	Cuenta Corriente	Peso	Bco. Tierra del Fuego	7.520.395,26	170.538,90			Libre disponibilidad
1710135/8	Cuenta Corriente	Peso	Bco. Tierra del Fuego	0,00	0,00			Libre disponibilidad
1710473/9	Cuenta Corriente	Peso	Bco. Tierra del Fuego	0,00	0,00			Libre disponibilidad

TOTALES

Por Banco

Moneda	Saldo Libro Banco	Saldo Extracto
Bco. Tierra del Fuego	8.529.343,77	1.351.215,84
Dólar	0,00	0,00

Por Tipo de Cuenta

Moneda	Saldo Libro Banco	Saldo Extracto
Cuenta Corriente	8.529.343,77	1.351.215,84
Dólar	0,00	0,00

Totales Generales

TOTALES GENERALES	Moneda	Saldo Libro Banco	Saldo Extracto
	Peso	8.529.343,77	1.351.215,84
	Dólar	0,00	0,00



COMPROBANTE DE IMPRESIÓN
GASTÓN MARTÍNEZ
Contador General
Poder Legislativo

Fecha de Impresión: 08/09/14 11:15:58


MARTÍNEZ, GASTÓN



Provincia de Tierra del Fuego,
Antártida e Islas del Atlántico Sur
República Argentina

PROVINCIA DE TIERRA DEL FUEGO

NOMINA DE PERSONAL



ORGANISMO: Poder Legislativo
ETAPA: Ninguno
MES 7 DE 2014

En Pesos


COD	ESCALAFONES	APORTES PATRONALES (a)	REMUNERACIONES (b)	ADICIONALES (c)	SUB TOTAL (a+b+c)(d)	ASIGNACIONES FAMILIARES (e)	TOTAL (f=d+e)	APORTES PERSONALES (g)	SUELDO LÍQUIDO (f-a-g)
2	Legislativo	1.851.527,70	8.034.933,59	127.947,26	10.014.408,55	205.528,98	10.219.937,53	1.285.589,37	7.082.820,4
10	Autoridades Superiores	232.368,44	1.056.220,17	0,00	1.288.588,61	0,00	1.288.588,61	168.995,23	887.224,94
12	SUBTOTAL I	2.083.896,14	9.091.153,76	127.947,26	11.302.997,16	205.528,98	11.508.526,14	1.454.584,60	7.970.045,4
17	SUBTOTAL (sin S.A.C.)	2.083.896,14	9.091.153,76	127.947,26	11.302.997,16	205.528,98	11.508.526,14	1.454.584,60	7.970.045,4
18	SAC - Autoridades Superior	0,00	0,00	0,00	0,00	0,00	0,00	0,00	0,00
19	SAC - Resto	187,85	853,88	0,00	1.041,73	0,00	1.041,73	136,62	717,26
20	SUBTOTAL (incluido el SAC	2.084.083,99	9.092.007,64	127.947,26	11.304.038,89	205.528,98	11.509.567,87	1.454.721,22	7.970.762,6
22	Retroactivos	0,00	0,00	0,00	0,00	0,00	0,00	0,00	0,00
23	Retroactivo - Autoridades S	0,00	0,00	0,00	0,00	0,00	0,00	0,00	0,00
30	TOTAL	2.084.083,99	9.092.007,64	127.947,26	11.304.038,89	205.528,98	11.509.567,87	1.454.721,22	7.970.762,6

OBSERVACIONES

Número: 1 Usuario: GMARTINEZ Fecha: 26/08/14 11:07
El importe SAC corresponde a liquidacion final de personal de planta transitoria

Fecha de Impresión: 08/09/14 11:16:15 MARTINEZ, GASTON

Página 1


S. AN. VICTOR O. MARTINEZ
Contador General
Poder Legislativo

PROVINCIA DE TERCERA JUNTA
ADMINISTRACION PROVINCIAL



Provincia de Terceira Junta, Tucumán, 1 de Mayo del 2014
República Argentina

COMPOSICION DEL GASTO POR FINALIDAD-FUNCION Y CARACTER ECONOMICO

ORGANISMO: Poder Legislativo
ETAPA: Devengado
MES 7 DE 2014
TRIMESTRE 3

En Pesos

CODIGO	CONCEPTO	TOTAL (A)+(B)+(C)	GASTOS CORRIENTES				GASTOS DE CAPITAL				APLICACIONES FINANCIERAS							
			TOTAL (A)	GASTOS EN PERSONAL	GASTOS DE CONSUMO BIENES DE CONSUMO	SERVICIOS NO PERSONALES	RENTAS DE LA PROPIEDAD	PRESTAC. SOL.	TRANSFEREN- CIAS	OTROS	TOTAL (B)	CONSTRUC- CIONES	BIENES PRE- EXISTENTES	BIENES DE USO MAQUINARIA Y EQUIPOS	TRANSFEREN- CIAS	INVERSION FINCIEA	TOTAL (C)	ACTIVOS FINANCIEROS
10000000	ADMINISTRACION GOBIERNAL	99.785.199,59	99.458.339,22	81.724.027,61	935.387,06	18.686.941,55	0,00	0,00	0,00	0,00	0,00	358.822,37	0,00	0,00	0,00	0,00	0,00	0,00
10100000	Legislativa	99.785.199,59	99.458.339,22	81.724.027,61	935.387,06	18.686.941,55	0,00	0,00	0,00	0,00	0,00	358.822,37	0,00	0,00	0,00	0,00	0,00	0,00
20000000	SERVICIOS DE SEGURIDAD	0,00	0,00	0,00	0,00	0,00	0,00	0,00	0,00	0,00	0,00	0,00	0,00	0,00	0,00	0,00	0,00	0,00
30000000	SERVICIOS SOCIALES	0,00	0,00	0,00	0,00	0,00	0,00	0,00	0,00	0,00	0,00	0,00	0,00	0,00	0,00	0,00	0,00	0,00
40000000	SERVICIOS ECONOMICOS	0,00	0,00	0,00	0,00	0,00	0,00	0,00	0,00	0,00	0,00	0,00	0,00	0,00	0,00	0,00	0,00	0,00
50000000	DEUDA PUBLICA	0,00	0,00	0,00	0,00	0,00	0,00	0,00	0,00	0,00	0,00	0,00	0,00	0,00	0,00	0,00	0,00	0,00
60000000	TOTAL	99.785.199,59	99.458.339,22	81.724.027,61	935.387,06	18.686.941,55	0,00	0,00	0,00	0,00	0,00	358.822,37	0,00	0,00	0,00	0,00	0,00	0,00

Fecha de Impresión: 08/09/14 11:16:59 MARTINEZ, GASTON

C.P.A. VICTOR C. MARTINEZ
Contador General
Poder Legislativo



PROVINCIA DE TIERRA DEL FUEGO
ADMINISTRACION PROVINCIAL

COMPOSICION DEL GASTO POR FINALIDAD-FUNCION Y CARACTER ECONOMICO



Provincia de Tierra del Fuego, Antártida e Islas del Atlántico Sur
República Argentina

ORGANISMO: Poder Legislativo
ETAPA: Pagado
MES 7 DE 2014
TRIMESTRE 3

En Pesos

CODIGO	CONCEPTO	TOTAL GENERAL (a)(b)(c)	GASTOS CORRIENTES										GASTOS DE CAPITAL					APLICACIONES FINANCIERAS	
			TOTAL (a)	GASTOS EN PERSONAL	GASTOS DE BIENES DE CONSUMO	SERVICIOS NO PERSONALES	RENTAS DE LA PROPIEDAD	PRESTAC. SEC. SOCIAL	TRANSFEREN- CIAS	OTROS	TOTAL (b)	CONSTRUC- CIONES	BIENES PRE- EXISTENTES	BIENES DE USO MAQUINARIA Y EQUIPOS	OTROS	TRANSFEREN- CIAS	INVERSION PUEBLO	TOTAL (c)	ACTIVOS FINANCIEROS
10000000	ADMINISTRACION GOBIERNAMENTAL	76.219.711,59	76.024.039,86	59.821.228,89	667.845,66	15.525.194,51	0,00	0,00	0,00	0,00	0,00	185.672,73	0,00	0,00	0,00	0,00	0,00	0,00	0,00
10100000	Legislativa	76.219.711,59	76.024.039,86	59.821.228,89	667.845,66	15.525.194,51	0,00	0,00	0,00	0,00	0,00	185.672,73	0,00	0,00	0,00	0,00	0,00	0,00	0,00
20000000	SERVICIOS DE SEGURIDAD	0,00	0,00	0,00	0,00	0,00	0,00	0,00	0,00	0,00	0,00	0,00	0,00	0,00	0,00	0,00	0,00	0,00	0,00
30000000	SERVICIOS SOCIALES	0,00	0,00	0,00	0,00	0,00	0,00	0,00	0,00	0,00	0,00	0,00	0,00	0,00	0,00	0,00	0,00	0,00	0,00
40000000	SERVICIOS ECONOMICOS	0,00	0,00	0,00	0,00	0,00	0,00	0,00	0,00	0,00	0,00	0,00	0,00	0,00	0,00	0,00	0,00	0,00	0,00
50000000	DEUDA PUBLICA	0,00	0,00	0,00	0,00	0,00	0,00	0,00	0,00	0,00	0,00	0,00	0,00	0,00	0,00	0,00	0,00	0,00	0,00
60000000	TOTAL	76.219.711,59	76.024.039,86	59.821.228,89	667.845,66	15.525.194,51	0,00	0,00	0,00	0,00	0,00	185.672,73	0,00	0,00	0,00	0,00	0,00	0,00	0,00

GABRIEL VICTOR O. MARTINEZ
Contador General
Poder Legislativo





Provincia de Tierra del Fuego,
Antártida e Islas del Atlántico Sur
República Argentina

PROVINCIA DE TIERRA DEL FUEGO

ADMINISTRACION PROVINCIAL
ESTADO DE MOVIMIENTO DEL TESORO



MES 7 DE 2014

UNIDAD ORGANIZATIVA: Poder Legislativo

En Pesos

CÓDIGO	CONCEPTO	IMPORTE
1000000000	SALDOS INICIALES	73.203,66
1010000000	Fondos Propios	73.203,66
1010100000	Caja	0,00
1010200000	Bancos	73.203,66
1010201000	Cuentas a la Vista	73.203,66
1020000000	Fondos de Terceros	0,00
2000000000	INGRESOS	89.475.389,12
2010000000	Fondos Propios	89.475.389,12
2010100000	Tributarios	0,00
2010200000	No Tributarios	0,00
2010500000	Contribuciones Figurativas	89.475.389,12
2010800000	Otros	0,00
2020000000	Fondos de Terceros	0,00
3000000000	EGRESOS	80.911.700,54
3010000000	Gastos en Personal	59.021.139,58
3010100000	Remuneraciones	59.021.139,58
3010200000	Aportes y Cont. a la Seg. Social	0,00
3020000000	Bienes y Servicios	21.583.496,24
3030000000	Bienes de Uso	276.861,73
3040000000	Transferencias	0,00
3060000000	Otros Egresos	0,00
3070000000	Fondos de Terceros	0,00
3080000000	Diferidos Presupuestariamente	30.202,99
3080100000	Fondos Permanentes	0,00
3080200000	Anticipos con cargos a rendir	30.202,99
4000000000	SALDOS FINALES	8.636.892,24
4010000000	Fondos Propios	8.636.892,24
4010100000	Caja	107.548,47
4010200000	Bancos	8.529.343,77
4010201000	Cuentas a la Vista	8.529.343,77
4020000000	Fondos de Terceros	0,00
5000000000	DIFERENCIAS	0,00

Fecha de Impresión: 08/09/14 11:17:57

MARTINEZ, GASTON

Página 1
GASTON C. MARTINEZ
Contador General
Poder Legislativo



Provincia de Tierra del Fuego,
Antártida e Islas del Atlántico Sur
República Argentina

PROVINCIA DE TIERRA DEL FUEGO

ADMINISTRACION PROVINCIAL
SITUACION DEL TESORO



MES 7 DE 2014

UNIDAD ORGANIZATIVA: Poder Legislativo

En Pesos

CÓDIGO	CONCEPTO	IMPORTE
1000000000	VALORES ACTIVOS	14.000.054,34
1010000000	Caja	107.548,47
1020000000	Bancos	8.529.343,77
1020100000	Libre Disponibilidad	8.529.343,77
1030000000	Inversiones Financieras	0,00
1040000000	Créditos	5.363.162,10
1040400000	Inst. de la Seg. Social	5.332.959,11
1040600000	Anticipos otorgados	30.202,99
2000000000	VALORES PASIVOS	29.506.939,25
2010000000	Personal	25.535.780,75
2010100000	Remuneraciones a Pagar	20.462.858,34
2010200000	Aportes y Cont. para Previsión Social	4.112.072,30
2010300000	Aportes y Cont. para Obra Social	960.850,11
2020000000	Proveedores	3.971.158,50
2040000000	Beneficiarios de la Seg. Social	0,00
2070000000	Instituto Prov. Seguridad Social	0,00
2130000000	Estado Nacional	0,00
2140000000	Otros	0,00
3000000000	DIFERENCIA (1-2)	-15.506.884,91



Provincia de Tierra del Fuego,
Antártida e Islas del Atlántico Sur
República Argentina

PROVINCIA DE TIERRA DEL FUEGO
ADMINISTRACION PROVINCIAL


ORGANISMO: 112 Poder Legislativo
ETAPA: Ninguno
MES 7 DE 2014

STOCK DE DEUDA, USO DEL CRÉDITO Y SERVICIOS DE DEUDA

En Pesos

CÓDIGO	PRESTAMISTA (*)	MONEDA (\$ o US\$)	STOCK	DATOS DEL PERIODO		GARANTÍA	FECHA OPERACIÓN	TASA ANUAL	PLAZO
				AMORTIZACIÓN	INTERESES				
1000000000	GOBIERNO NACIONAL	Peso	0,00	0,00	0,00		/ /	0,00	
2000000000	ENTIDADES BANCARIAS Y FINANCIERAS	Peso	0,00	0,00	0,00		/ /	0,00	
3000000000	PRESTAMOS DIRECTOS CON ORG. INTERNACIONALE	Peso	0,00	0,00	0,00		/ /	0,00	
4000000000	DEUDA CONSOLIDADA	Peso	0,00	0,00	0,00		/ /	0,00	
5000000000	TITULOS PUBLICOS PROVINCIALES	Peso	0,00	0,00	0,00		/ /	0,00	
7000000000	OTROS	Peso	0,00	0,00	0,00		/ /	0,00	
8000000000	TOTAL DEUDA PROVINCIAL	Peso	0,00	0,00	0,00		/ /	0,00	
9000000000	DEUDA FLOTANTE	Peso	29.506.939,25	0,00	0,00		/ /	0,00	
9010000000	Personal	Peso	25.535.780,75	0,00	0,00		/ /	0,00	
9020000000	Proveedores	Peso	3.971.158,50	0,00	0,00		/ /	0,00	
9030000000	Contratistas	Peso	0,00	0,00	0,00		/ /	0,00	
9040000000	Transferencias	Peso	0,00	0,00	0,00		/ /	0,00	




VICTOR MARTINEZ
Secretario General
Poder Legislativo

Fecha de Impresión: 08/09/14 11:19:12

MARTINEZ, GASTON



Provincia de Tierra del Fuego,
Antártida e Islas del Atlántico Sur
República Argentina

PROVINCIA DE TIERRA DEL FUEGO
ADMINISTRACION PROVINCIAL

ORGANISMO: 112 Poder Legislativo
ETAPA: Pagado
MES 7 DE 2014

STOCK DE DEUDA, USO DEL CRÉDITO Y SERVICIOS DE DEUDA

En Pesos

CÓDIGO	PRESTAMISTA (*)	MONEDA (\$ o US\$)	STOCK	DATOS DEL PERIODO		MONTO ORIGINAL	GARANTÍA	FECHA OPERACIÓN	TASA ANUAL	PLAZO
				AMORTIZACIÓN	INTERESES					
1000000000	GOBIERNO NACIONAL	Peso	0,00	0,00	0,00	0,00		//	0,00	
2000000000	ENTIDADES BANCARIAS Y FINANCIERAS	Peso	0,00	0,00	0,00	0,00		//	0,00	
3000000000	PRESTAMOS DIRECTOS CON ORG. INTERNACIONALE	Peso	0,00	0,00	0,00	0,00		//	0,00	
4000000000	DEUDA CONSOLIDADA	Peso	0,00	0,00	0,00	0,00		//	0,00	
5000000000	TITULOS PUBLICOS PROVINCIALES	Peso	0,00	0,00	0,00	0,00		//	0,00	
6000000000	GARANTIAS Y AVALES	Peso	0,00	0,00	0,00	0,00		//	0,00	
7000000000	OTROS	Peso	0,00	0,00	0,00	0,00		//	0,00	
8000000000	TOTAL DEUDA PROVINCIAL	Peso	0,00	0,00	0,00	0,00		//	0,00	
9000000000	DEUDA FLOTANTE	Peso	29.506.939,25	0,00	0,00	0,00		//	0,00	
9010000000	Personal	Peso	25.535.780,75	0,00	0,00	0,00		//	0,00	
9020000000	Proveedores	Peso	3.971.158,50	0,00	0,00	0,00		//	0,00	
9030000000	Contratistas	Peso	0,00	0,00	0,00	0,00		//	0,00	
9040000000	Transferencias	Peso	0,00	0,00	0,00	0,00		//	0,00	
9060000000	Otros	Peso	0,00	0,00	0,00	0,00		//	0,00	

C.P.N. VICTOR M. MARTINEZ
Centador General
Poder Legislativo

Fecha de Impresión: 08/09/14 11:19:30

MARTINEZ, GASTON





Provincia de Tierra del Fuego,
Antártida e Islas del Atlántico Sur.
República Argentina.

PROVINCIA DE TIERRA DEL FUEGO

ADMINISTRACIÓN PROVINCIAL


CARACTERÍSTICAS DE LOS AVALES Y/O GARANTÍAS OTORGADOS

Organismo: Poder Legislativo Mes: 7 Año: 2014

BENEFICIARIOS	MARCO LEGAL	PROYECTO	PROGRAMA	MONTO DEL CONTRATO	MONEDA	GARANTÍA DE CONTRAPARTE	SALDO ADEUDADO	PLAZO	CONDICIONES FINANCIERAS		CANTIDAD DE CUOTAS	PERIODICIDAD
									GRACIA	TASA		
Detallar (informar al				0,00	Peso	0,00	0,00		0,00		0	
Detallar (informar al				0,00	Peso	0,00	0,00		0,00		0	
Detallar (informar al				0,00	Peso	0,00	0,00		0,00		0	
Detallar (informar al				0,00	Peso	0,00	0,00		0,00		0	
Detallar (informar al				0,00	Peso	0,00	0,00		0,00		0	


OBSERVACIONES

Número: 1 Usuario: GMARTINEZ Fecha: 29/08/14 11:16
Este poder no otorga avales ni garantías


GASTÓN MARTÍNEZ
Contador General
Poder Legislativo

Fecha de Impresión: 08/09/14 11:19:52

MARTINEZ, GASTON





Provincia de Tierra del Fuego,
Antártida e Islas del Atlántico Sur

PROVINCIA DE TIERRA DEL FUEGO

AVANCE FISICO Y FINANCIERO DE OBRAS EN EJECUCION

MES 7 DE 2014

PLANILLA EN ETAPA: Ninguno

UNIDAD ORGANIZATIVA: 112 Poder Legislativo

Código	Fuente Financiamiento - Denominación de la Obra	Código Obra	Código BAPIN	Fecha Inicio	Fecha Fin	Clase	Avance Físico (%)	Ubicación Geográfica	Costo Total	Ejecución Acumulada	Estimación a Cierre de Ejercicio
100000000	Fuentes Internas						0,00		0,00	0,00	0,00
101000000	Tesoro Provincial						0,00		0,00	0,00	0,00
102000000	Recursos Propios						0,00		0,00	0,00	0,00
103000000	Recursos con Afectación Específica						0,00		0,00	0,00	0,00
104000000	Transferencias Internas						0,00		0,00	0,00	0,00
200000000	Fuente Externas						0,00		0,00	0,00	0,00
201000000	Transferencias Externas						0,00		0,00	0,00	0,00
202000000	Credito Externo						0,00		0,00	0,00	0,00
TOTALES:											0,00

OBSERVACIONES

Número: 1 Usuario: GMARTINEZ Fecha: 29/08/14 11:16
Este poder no realiza obra pública

Fecha de Impresión: 08/09/14 11:20:14 MARTINEZ, GASTON

VICTOR S. MARTINEZ
Contador General
Poder Legislativo

