

PODER LEGISLATIVO



PROVINCIA DE TIERRA DEL FUEGO,
ANTÁRTIDA E ISLAS DEL ATLÁNTICO SUR
REPÚBLICA ARGENTINA

COMUNICACIONES OFICIALES

Nº **170**

PERÍODO LEGISLATIVO **2014**

EXTRACTO I.P.R.A. NOTA Nº 1538/14 ADJUNTANDO INFORME ECONÓMICO FINANCIERA DEL INSTITUTO, PERIODO SEPTIEMBRE DEL CORRIENTE AÑO, DANDO CUMPLIMIENTO A LA LEY PROVINCIAL 959.

Entró en la Sesión de: **21 NOV 2014**

Girado a la Comisión Nº: **C/B**

Orden del día Nº: _____



“2014 –AÑO DE HOMENAJE AL ALMIRANTE GUILLERMO BROWN, EN EL BICENTENARIO DEL COMBATE NAVAL DE MONTEVIDEO”

“LOS JUEGOS DE AZAR SON UNA DIVERSION”
“NO LO CONVIERTAS EN UNA ENFERMEDAD”



INSTITUTO PROVINCIAL DE REGULACION DE APUESTAS


Provincia de Tierra del Fuego,
Antártida e Islas del
Atlántico Sur

Provincia de Tierra del Fuego Antártida e Islas del Atlántico Sur Poder Legislativo PRESIDENCIA		
REGISTRO N° 1533	29 OCT 2014	HORA 11:02
FIRMA		

NOTA EXTERNA N°1538/14.-

USHUAIA, 28 de Octubre de 2014.-

**SR. PRESIDENTE
DE LA LEGISLATURA PROVINCIAL
SU DESPACHO**



Por medio de la presente me dirijo a Ud., a los efectos de remitir información económica financiera del Instituto, por el periodo Septiembre del corriente año, dando cumplimiento al artículo N°29 de la Ley Provincial N°959 y la resolución N°423/14 del Ministerio de Economía. Dichos informes se encuentran debidamente cargados al portal web “COMPROMISO FISCAL Y TRANSPARENCIA DE LA GESTIÓN FINANCIERA – Ley Provincial N° 487”.

Sin otro particular, saludo a Ud. atentamente.

Ricardo Uribe
Presidente
LP.R.A.

*Pase a Secretaría Legislativa, a sus efectos.
Ushuaia 29-10-14*

Juan Felipe RODRIGUEZ
Vice-Presidente 1°
a cargo de la Presidencia
Poder Legislativo

“LAS ISLAS MALVINAS, GEORGIAS Y SANDWICH DEL SUR, SON Y SERAN ARGENTINOS”



PROVINCIA DE TIERRA DEL FUEGO

ESQUEMA AHORRO - INVERSION - FINANCIAMIENTO



Provincia de Tierra del Fuego,
Antártida e Islas del Atlántico Sur
República Argentina

ORGANISMO: Instituto Provincial de Regulación de Apuestas
ETAPA: Crédito Vigente
MES 9 DE 2014
TRIMESTRE 3

En Pesos

COD	CONCEPTO	IMPORTE
10000000	I. INGRESOS CORRIENTES	197.576.106,00
10100000	TRIBUTARIOS	0,00
10200000	NO TRIBUTARIOS	16.350.000,00
10201000	Recursos No Tributarios	0,00
10202000	Otros No Tributarios	16.350.000,00
10300000	VENTA DE BS. Y SERV. DE LA ADMIN. PUBLICA	181.226.106,00
10313000	Otros	181.226.106,00
10400000	RENTAS DE LA PROPIEDAD	0,00
10500000	TRANSFERENCIAS CORRIENTES	0,00
10502000	del Sector Público Nacional	0,00
20000000	II. GASTOS CORRIENTES	197.571.606,00
20100000	GASTOS DE CONSUMO	161.978.606,00
20101000	Personal	39.650.000,00
20102000	Bienes de Consumo	439.000,00
20103000	Servicios	32.497.506,00
20104000	Otros Gastos	89.392.100,00
20200000	RENTAS DE LA PROPIEDAD	2.650.000,00
20201000	Intereses y Gastos de la Deuda	2.650.000,00
20300000	PRESTACIONES DE LA SEGURIDAD SOCIAL	0,00
20400000	TRANSFERENCIAS CORRIENTES	32.943.000,00
20401000	Al Sector Privado	32.943.000,00
20401080	Otros	32.943.000,00
20402000	Al Sector Público	0,00
20402010	Municipios	0,00
30000000	III. RESULTADO ECONOMICO (I-II)	4.500,00
40000000	IV. INGRESOS DE CAPITAL	0,00
40100000	RECURSOS PROPIOS DE CAPITAL	0,00
40200000	TRANSFERENCIAS DE CAPITAL	0,00
40300000	DISMINUCIÓN DE LA INVERSION FINANCIERA	0,00
50000000	V. GASTOS DE CAPITAL	4.500,00
50100000	INVERSION REAL DIRECTA	4.500,00
50101000	Maquinaria y Equipo	4.500,00
50102000	Construcciones	0,00
50200000	TRANSFERENCIAS DE CAPITAL	0,00
50300000	INVERSION FINANCIERA	0,00
60000000	VI. INGRESOS TOTALES (I+IV)	197.576.106,00
70000000	VII. GASTOS TOTALES (II+V)	197.576.106,00
80000000	VIII. GASTOS PRIMARIOS (VII-Rentas de la Propiedad)	194.926.106,00
90000000	IX. RESULTADO FINANCIERO PREVIO A EROG. FIGUR.(VI-VII)	0,00
110000000	XI. GASTOS FIGURATIVOS	0,00
120000000	XII. RESULTADO PRIMARIO (VI-VIII)	2.650.000,00
130000000	XIII. RESULTADO FINANCIERO (IX+X-XI)	0,00
140000000	XIV. FUENTES FINANCIERAS	0,00
150000000	XV. APLICACIONES FINANCIERAS	0,00



Provincia de Tierra del Fuego,
Antártida e Islas del Atlántico Sur
República Argentina

PROVINCIA DE TIERRA DEL FUEGO

ESQUEMA AHORRO - INVERSION - FINANCIAMIENTO



ORGANISMO: Instituto Provincial de Regulación de Apuestas
ETAPA: Crédito Vigente
MES 9 DE 2014
TRIMESTRE 3

En Pesos

COD	CONCEPTO	IMPORTE
1600000000	OTROS CONCEPTOS NO INFORMADOS	0,00



PROVINCIA DE TIERRA DEL FUEGO



ESQUEMA AHORRO - INVERSION - FINANCIAMIENTO

Provincia de Tierra del Fuego,
Antártida e Islas del Atlántico Sur
República Argentina

ORGANISMO: Instituto Provincial de Regulación de Apuestas
ETAPA: Devengado
MES 9 DE 2014
TRIMESTRE 3

En Pesos

COD	CONCEPTO	IMPORTE
10000000	I. INGRESOS CORRIENTES	97.342.751,33
10100000	TRIBUTARIOS	0,00
10200000	NO TRIBUTARIOS	10.602.411,76
10201000	Recursos No Tributarios	0,00
10202000	Otros No Tributarios	10.602.411,76
10300000	VENTA DE BS. Y SERV. DE LA ADMIN. PUBLICA	86.740.339,57
10313000	Otros	86.740.339,57
10400000	RENTAS DE LA PROPIEDAD	0,00
10500000	TRANSFERENCIAS CORRIENTES	0,00
20000000	II. GASTOS CORRIENTES	100.403.776,86
20100000	GASTOS DE CONSUMO	93.981.997,77
20101000	Personal	26.459.007,93
20102000	Bienes de Consumo	139.022,41
20103000	Servicios	21.700.582,53
20104000	Otros Gastos	45.683.384,90
20200000	RENTAS DE LA PROPIEDAD	242.628,63
20201000	Intereses y Gastos de la Deuda	242.628,63
20300000	PRESTACIONES DE LA SEGURIDAD SOCIAL	0,00
20400000	TRANSFERENCIAS CORRIENTES	6.179.150,46
20401000	Al Sector Privado	6.179.150,46
20401030	Jubilaciones y Pensiones	201.483,81
20401080	Otros	5.977.666,65
20402000	Al Sector Público	0,00
20402010	Municipios	0,00
30000000	III. RESULTADO ECONOMICO (I-II)	-3.061.025,53
40000000	IV. INGRESOS DE CAPITAL	0,00
40100000	RECURSOS PROPIOS DE CAPITAL	0,00
40200000	TRANSFERENCIAS DE CAPITAL	0,00
40300000	DISMINUCIÓN DE LA INVERSION FINANCIERA	0,00
50000000	V. GASTOS DE CAPITAL	2.739,64
50100000	INVERSION REAL DIRECTA	2.739,64
50101000	Maquinaria y Equipo	2.739,64
50102000	Construcciones	0,00
50200000	TRANSFERENCIAS DE CAPITAL	0,00
50300000	INVERSION FINANCIERA	0,00
60000000	VI. INGRESOS TOTALES (I+IV)	97.342.751,33
70000000	VII. GASTOS TOTALES (II+V)	100.406.516,50
80000000	VIII. GASTOS PRIMARIOS (VII-Rentas de la Propiedad)	100.163.887,87
90000000	IX. RESULTADO FINANCIERO PREVIO A EROG. FIGUR.(VI-VII)	-3.063.765,17
110000000	XI. GASTOS FIGURATIVOS	0,00
120000000	XII. RESULTADO PRIMARIO (VI-VIII)	-2.821.136,54
130000000	XIII. RESULTADO FINANCIERO (IX+X-XI)	-3.063.765,17
140000000	XIV. FUENTES FINANCIERAS	7.360.304,99
140100000	DISMINUCION DE LA INVERSION FINANCIERA	56,93



Provincia de Tierra del Fuego,
Antártida e Islas del Atlántico Sur
República Argentina

PROVINCIA DE TIERRA DEL FUEGO

ESQUEMA AHORRO - INVERSION - FINANCIAMIENTO



ORGANISMO: Instituto Provincial de Regulación de Apuestas
ETAPA: Devengado
MES 9 DE 2014
TRIMESTRE 3

En Pesos

COD	CONCEPTO	IMPORTE
1401010000	Disminución de Disponibilidades	0,00
1401040000	Disminución de Otros Activos Financieros	56,93
1402000000	ENDEUDAMIENTO PUBLICO E INCREMENTO DE OTROS PASIVOS	7.360.248,06
1402040000	Incremento de la Deuda Flotante	7.360.248,06
1500000000	XV. APLICACIONES FINANCIERAS	4.296.539,82
1501000000	INVERSION FINANCIERA	1.162.816,97
1501010000	Incremento de Disponibilidades	1.162.816,97
1502000000	AMORTIZACION DE DEUDA Y DISMINUCION DE OTROS PASIVOS	3.133.722,85
1502040000	Disminucion de la Deuda Flotante	3.133.722,85
1502050000	Disminución de Otros Pasivos	0,00
1503000000	GASTOS FIGURATIVOS PARA APLICACIONES FINANCIERAS	0,00
1600000000	OTROS CONCEPTOS NO INFORMADOS	0,00

OBSERVACIONES

Número: 1 Usuario: NCAVALLO Fecha: 27/10/14 13:58

Disminución de otros activos financieros: corresponde a diferencia por tipo de cambio.

Ricardo D'Abate
Procurador
FOLIO No 5



Provincia de Tierra del Fuego,
Antártida e Islas del Atlántico Sur
República Argentina

PROVINCIA DE TIERRA DEL FUEGO

ESQUEMA AHORRO - INVERSION - FINANCIAMIENTO



ORGANISMO: Instituto Provincial de Regulación de Apuestas
ETAPA: Pagado de Ejercicios Anteriores
MES 9 DE 2014
TRIMESTRE 3

En Pesos

COD	CONCEPTO	IMPORTE
10000000	I. INGRESOS CORRIENTES	0,00
20000000	II. GASTOS CORRIENTES	3.128.346,85
20100000	GASTOS DE CONSUMO	2.008.216,22
201010000	Personal	1.013.266,82
201030000	Servicios	914.084,10
201040000	Otros Gastos	80.865,30
20200000	RENTAS DE LA PROPIEDAD	0,00
20300000	PRESTACIONES DE LA SEGURIDAD SOCIAL	0,00
20400000	TRANSFERENCIAS CORRIENTES	1.120.130,63
204010000	Al Sector Privado	1.120.130,63
204010800	Otros	1.120.130,63
30000000	III. RESULTADO ECONOMICO (I-II)	-3.128.346,85
40000000	IV. INGRESOS DE CAPITAL	0,00
50000000	V. GASTOS DE CAPITAL	5.376,00
50100000	INVERSION REAL DIRECTA	5.376,00
501010000	Maquinaria y Equipo	5.376,00
501020000	Construcciones	0,00
50200000	TRANSFERENCIAS DE CAPITAL	0,00
50300000	INVERSION FINANCIERA	0,00
60000000	VI. INGRESOS TOTALES (I+IV)	0,00
70000000	VII. GASTOS TOTALES (II+V)	3.133.722,85
80000000	VIII. GASTOS PRIMARIOS (VII-Rentas de la Propiedad)	3.133.722,85
90000000	IX. RESULTADO FINANCIERO PREVIO A EROG. FIGUR.(VI-VII)	-3.133.722,85
110000000	XI. GASTOS FIGURATIVOS	0,00
120000000	XII. RESULTADO PRIMARIO (VI-VIII)	-3.133.722,85
130000000	XIII. RESULTADO FINANCIERO (IX+X-XI)	-3.133.722,85
140000000	XIV. FUENTES FINANCIERAS	0,00
150000000	XV. APLICACIONES FINANCIERAS	0,00
160000000	OTROS CONCEPTOS NO INFORMADOS	-3.133.722,85



Provincia de Tierra del Fuego,
Antártida e Islas del Atlántico Sur
República Argentina

PROVINCIA DE TIERRA DEL FUEGO

ESQUEMA AHORRO - INVERSION - FINANCIAMIENTO



ORGANISMO: Instituto Provincial de Regulación de Apuestas
ETAPA: Pagado
MES 9 DE 2014
TRIMESTRE 3

En Pesos

COD	CONCEPTO	IMPORTE
10000000	I. INGRESOS CORRIENTES	97.342.751,33
10100000	TRIBUTARIOS	0,00
10200000	NO TRIBUTARIOS	10.602.411,76
10201000	Recursos No Tributarios	0,00
10202000	Otros No Tributarios	10.602.411,76
10300000	VENTA DE BS. Y SERV. DE LA ADMIN. PUBLICA	86.740.339,57
10313000	Otros	86.740.339,57
10400000	RENTAS DE LA PROPIEDAD	0,00
10500000	TRANSFERENCIAS CORRIENTES	0,00
20000000	II. GASTOS CORRIENTES	93.043.528,80
20100000	GASTOS DE CONSUMO	88.851.691,49
20101000	Personal	22.398.997,76
20102000	Bienes de Consumo	138.177,13
20103000	Servicios	20.673.196,82
20104000	Otros Gastos	45.641.319,78
20200000	RENTAS DE LA PROPIEDAD	242.628,63
20201000	Intereses y Gastos de la Deuda	242.628,63
20300000	PRESTACIONES DE LA SEGURIDAD SOCIAL	0,00
20400000	TRANSFERENCIAS CORRIENTES	3.949.208,68
20401000	Al Sector Privado	3.949.208,68
20401030	Jubilaciones y Pensiones	201.483,81
20401080	Otros	3.747.724,87
20402000	Al Sector Público	0,00
30000000	III. RESULTADO ECONOMICO (I-II)	4.299.222,53
40000000	IV. INGRESOS DE CAPITAL	0,00
40100000	RECURSOS PROPIOS DE CAPITAL	0,00
40200000	TRANSFERENCIAS DE CAPITAL	0,00
40300000	DISMINUCIÓN DE LA INVERSION FINANCIERA	0,00
50000000	V. GASTOS DE CAPITAL	2.739,64
50100000	INVERSION REAL DIRECTA	2.739,64
50101000	Maquinaria y Equipo	2.739,64
50102000	Construcciones	0,00
50200000	TRANSFERENCIAS DE CAPITAL	0,00
50300000	INVERSION FINANCIERA	0,00
60000000	VI. INGRESOS TOTALES (I+IV)	97.342.751,33
70000000	VII. GASTOS TOTALES (II+V)	93.046.268,44
80000000	VIII. GASTOS PRIMARIOS (VII-Rentas de la Propiedad)	92.803.639,81
90000000	IX. RESULTADO FINANCIERO PREVIO A EROG. FIGUR.(VI-VII)	4.296.482,89
110000000	XI. GASTOS FIGURATIVOS	0,00
120000000	XII. RESULTADO PRIMARIO (VI-VIII)	4.539.111,52
130000000	XIII. RESULTADO FINANCIERO (IX+X-XI)	4.296.482,89
140000000	XIV. FUENTES FINANCIERAS	56,93
140100000	DISMINUCION DE LA INVERSION FINANCIERA	56,93
1401040000	Disminución de Otros Activos Financieros	56,93

Ricardo Uribe
Presidente
INRA



Provincia de Tierra del Fuego,
Antártida e Islas del Atlántico Sur
República Argentina

PROVINCIA DE TIERRA DEL FUEGO

ESQUEMA AHORRO - INVERSION - FINANCIAMIENTO

ORGANISMO: Instituto Provincial de Regulación de Apuestas
ETAPA: Pagado
MES 9 DE 2014
TRIMESTRE 3

En Pesos

COD	CONCEPTO	IMPORTE
1402000000	ENDEUDAMIENTO PUBLICO E INCREMENTO DE OTROS PASIVOS	0,00
1500000000	XV. APLICACIONES FINANCIERAS	1.162.816,97
1501000000	INVERSION FINANCIERA	1.162.816,97
1501010000	Incremento de Disponibilidades	1.162.816,97
1502000000	AMORTIZACION DE DEUDA Y DISMINUCION DE OTROS PASIVOS	0,00
1503000000	GASTOS FIGURATIVOS PARA APLICACIONES FINANCIERAS	0,00
1600000000	OTROS CONCEPTOS NO INFORMADOS	3.133.722,85



Provincia de Tierra del Fuego,
Antártida e Islas del Atlántico Sur.
República Argentina.

ADMINISTRACIÓN PROVINCIAL

EJECUCIÓN DE RECURSOS POR RUBRO

Organismo: Instituto Provincial de Regulación de Apu Mes: 9 Año: 2014

COD. RECURSO	RECURSOS	FORMULADO	AUMENTOS	DISMINUCIONES	DEFINITIVO	EJECUTADO	SALDO
100000000	RECURSOS	197.576.106,00	0,00	0,00	197.576.106,00	97.342.751,33	100.233.354,67
101000000	INGRESOS TRIBUTARIOS	0,00	0,00	0,00	0,00	0,00	0,00
102000000	INGRESOS NO TRIBUTARIOS	16.350.000,00	0,00	0,00	16.350.000,00	10.602.411,76	5.747.588,24
102090000	Otros Ingresos No Tributarios	16.350.000,00	0,00	0,00	16.350.000,00	10.602.411,76	5.747.588,24
102090900	Otros	16.350.000,00	0,00	0,00	16.350.000,00	10.602.411,76	5.747.588,24
102090909	Otros No Tributarios	16.350.000,00	0,00	0,00	16.350.000,00	10.602.411,76	5.747.588,24
103000000	CONTRIBUCIONES	0,00	0,00	0,00	0,00	0,00	0,00
104000000	VENTA DE BS. Y SERV. DE LA AD	181.226.106,00	0,00	0,00	181.226.106,00	86.740.339,57	94.485.766,43
104020000	Venta de Servicios	181.226.106,00	0,00	0,00	181.226.106,00	86.740.339,57	94.485.766,43
105000000	INGRESOS DE OPERACIÓN	0,00	0,00	0,00	0,00	0,00	0,00
106000000	RENTAS DE LA PROPIEDAD	0,00	0,00	0,00	0,00	0,00	0,00
107000000	TRANSFERENCIAS CORRIENTES	0,00	0,00	0,00	0,00	0,00	0,00
200000000	RECURSOS DE CAPITAL	0,00	0,00	0,00	0,00	0,00	0,00
300000000	FUENTES FINANCIERAS	0,00	0,00	0,00	0,00	0,00	0,00
401000000	CONTRIBUCIONES FIGURATIVAS	0,00	0,00	0,00	0,00	0,00	0,00
1000000000	TOTALES	197.576.106,00	0,00	0,00	197.576.106,00	97.342.751,33	100.233.354,67

Ricardo Uribe
Presidente
I.P.F.A.





Provincia de Tierra del Fuego,
Antártida e Islas del Atlántico Sur.
Republica Argentina.

ADMINISTRACIÓN PROVINCIAL


EJECUCIÓN DE GASTOS POR OBJETO A NIVEL DE PARCIAL

Organismo: Instituto Provincial de Regulación de Apu

Mes: 9

Año: 2014

COD. GASTO	GASTOS	CREDITO ORIGINAL	AUMENTOS	DISMINUCIONES	CREDITO VIGENTE	COMPROMISO	DEVENGADO	MANDADO A PAGAR	PAGADO	NO EJECUTADO
10000	GASTOS EN PERSONAL	39.650.000,00	0,00	0,00	39.650.000,00	26.459.007,93	26.459.007,93	26.459.007,93	22.398.997,76	13.190.992,07
10100	Personal permanente	0,00	0,00	0,00	0,00	25.629.788,70	25.629.788,70	25.629.788,70	21.569.778,53	-25.629.788,70
10101	Retribuciones del Cargo	0,00	0,00	0,00	0,00	20.984.151,88	20.984.151,88	20.984.151,88	18.770.439,85	-20.984.151,88
10106	Contribuciones patronales	0,00	0,00	0,00	0,00	4.645.636,82	4.645.636,82	4.645.636,82	2.799.338,68	-4.645.636,82
10200	Personal Temporario	0,00	0,00	0,00	0,00	0,00	0,00	0,00	0,00	0,00
10300	Servicios extraordinarios	0,00	0,00	0,00	0,00	829.219,23	829.219,23	829.219,23	829.219,23	0,00
10400	Asignaciones familiares	0,00	0,00	0,00	0,00	829.219,23	829.219,23	829.219,23	829.219,23	-829.219,23
10401	Asignaciones familiares	0,00	0,00	0,00	0,00	0,00	0,00	0,00	0,00	0,00
10500	Asistencia social al personal	0,00	0,00	0,00	0,00	0,00	0,00	0,00	0,00	0,00
10600	Beneficios y compensaciones	0,00	0,00	0,00	0,00	0,00	0,00	0,00	0,00	0,00
11000	GASTOS PERSONAL - Parfida Ce	39.650.000,00	0,00	0,00	39.650.000,00	139.022,41	139.022,41	139.022,41	138.177,13	299.977,59
20000	BIENES DE CONSUMO	439.000,00	0,00	0,00	439.000,00	10.428,50	10.428,50	10.428,50	10.428,50	-10.428,50
20100	Productos alimenticios, agropecuar	0,00	0,00	0,00	0,00	10.428,50	10.428,50	10.428,50	10.428,50	-10.428,50
20101	Alimentos para personas	0,00	0,00	0,00	0,00	201,60	201,60	201,60	201,60	-201,60
20200	Textiles y vestuario	0,00	0,00	0,00	0,00	201,60	201,60	201,60	201,60	-201,60
20201	Hilados y telas	0,00	0,00	0,00	0,00	3.512,24	3.512,24	3.512,24	3.512,24	-3.512,24
20300	Productos de papel, cartón e impre	0,00	0,00	0,00	0,00	3.512,24	3.512,24	3.512,24	3.512,24	-3.512,24
20304	Productos de papel y cartón	0,00	0,00	0,00	0,00	3.512,24	3.512,24	3.512,24	3.512,24	-3.512,24
20400	Productos de cuero y caucho	0,00	0,00	0,00	0,00	267,00	267,00	267,00	267,00	-267,00
20403	Articulos de caucho	0,00	0,00	0,00	0,00	267,00	267,00	267,00	267,00	-267,00
20500	Productos quimicos, combustibles	0,00	0,00	0,00	0,00	15.846,17	15.846,17	15.846,17	15.652,86	-15.846,17
20502	Productos farmacéuticos y medic	0,00	0,00	0,00	0,00	265,80	265,80	265,80	265,80	-265,80
20505	Tintas pinturas y colorantes	0,00	0,00	0,00	0,00	4.832,55	4.832,55	4.832,55	4.639,24	-4.832,55
20506	Combustibles y lubricantes	0,00	0,00	0,00	0,00	10.747,82	10.747,82	10.747,82	10.747,82	-10.747,82
20600	Productos de minerales no metálico	0,00	0,00	0,00	0,00	0,00	0,00	0,00	0,00	0,00
20700	Productos metálicos	0,00	0,00	0,00	0,00	2.638,52	2.638,52	2.638,52	2.638,52	-2.638,52
20701	Productos ferrosos	0,00	0,00	0,00	0,00	292,00	292,00	292,00	292,00	-292,00
20705	Herramientas menores	0,00	0,00	0,00	0,00	587,16	587,16	587,16	587,16	-587,16
20709	Otros n.e.p.	0,00	0,00	0,00	0,00	1.759,36	1.759,36	1.759,36	1.759,36	-1.759,36
20800	Minerales	0,00	0,00	0,00	0,00	0,00	0,00	0,00	0,00	0,00
20900	Otros bienes de consumo	0,00	0,00	0,00	0,00	106.128,38	106.128,38	106.128,38	105.476,41	-106.128,38



Ricardo C. Cavallo
Presidente
I.P.F.A.



ADMINISTRACIÓN PROVINCIAL
EJECUCIÓN DE GASTOS POR OBJETO A NIVEL DE PARCIAL

Provincia de Tierra del Fuego,
Antártida e Islas del Atlántico Sur.
República Argentina.

Organismo: Instituto Provincial de Regulación de Apu

Mes: 9

Año: 2014

COD. GASTO	GASTOS	CREDITO ORIGINAL	AUMENTOS	DISMINUCIONES	CREDITO VIGENTE	COMPROMISO	DEVENGADO	MANDADO A PAGAR	PAGADO	NO EJECUTADO
20901	Elementos de limpieza	0,00	0,00	0,00	0,00	21.716,05	21.716,05	21.716,05	21.400,56	-21.716,05
20902	Utiles de escritorio, oficina y ens	0,00	0,00	0,00	0,00	38.010,40	38.010,40	38.010,40	38.010,40	-38.010,40
20903	Utiles y materiales eléctricos	0,00	0,00	0,00	0,00	1.512,69	1.512,69	1.512,69	1.512,69	-1.512,69
20906	Repuestos y accesorios	0,00	0,00	0,00	0,00	44.628,79	44.628,79	44.628,79	44.292,31	-44.628,79
20909	Otros n.e.p	0,00	0,00	0,00	439.000,00	260,45	260,45	260,45	260,45	-260,45
22000	BIENES DE CONSUMO - Partida C	439.000,00	0,00	0,00	32.497.506,00	28.710.721,10	21.700.582,53	20.711.182,68	20.673.196,82	10.796.923,47
30000	SERVICIOS NO PERSONALES	32.497.506,00	0,00	0,00	0,00	629.984,23	424.098,98	386.062,83	385.768,15	-424.098,98
30100	Servicios básicos	0,00	0,00	0,00	0,00	151.058,14	94.963,34	94.963,34	94.963,34	-94.963,34
30101	Energía eléctrica	0,00	0,00	0,00	0,00	193.589,09	151.151,88	134.486,06	134.486,06	-151.151,88
30102	Agua	0,00	0,00	0,00	0,00	25.270,89	6.578,18	6.578,18	6.578,18	-6.578,18
30103	Gas	0,00	0,00	0,00	0,00	127.231,28	60.591,71	60.591,71	60.476,39	-60.591,71
30104	Teléfonos, telex y telefax	0,00	0,00	0,00	0,00	118.434,83	96.413,87	89.443,54	89.264,18	-96.413,87
30105	correos y telegrafo	0,00	0,00	0,00	0,00	14.400,00	14.400,00	0,00	0,00	-14.400,00
30109	Otros n.e.p.	0,00	0,00	0,00	0,00	10.636.651,40	4.573.217,05	3.914.927,05	3.904.033,52	-4.573.217,05
30200	Aquileres y derechos	0,00	0,00	0,00	0,00	10.574.276,15	4.528.041,80	3.876.551,80	3.865.658,27	-4.528.041,80
30203	Aquileres de equipos de comput	0,00	0,00	0,00	0,00	62.375,25	45.175,25	38.375,25	38.375,25	-45.175,25
30204	Aquileres de fotocopiadoras	0,00	0,00	0,00	0,00	312.623,67	212.472,03	212.472,03	188.774,03	-212.472,03
30300	Mantenimiento, reparación y limpie	0,00	0,00	0,00	0,00	2.544,43	2.544,43	2.544,43	2.544,43	-2.544,43
30301	Mantenimiento y reparación de e	0,00	0,00	0,00	0,00	26.005,00	26.005,00	26.005,00	3.255,00	-26.005,00
30303	Mantenimiento y reparación de m	0,00	0,00	0,00	0,00	275.274,24	175.122,60	175.122,60	174.174,60	-175.122,60
30305	Limpieza, aseo y fumigación	0,00	0,00	0,00	0,00	8.800,00	8.800,00	8.800,00	8.800,00	-8.800,00
30309	Otros n.e.p.	0,00	0,00	0,00	0,00	544.072,00	355.472,00	291.222,00	288.551,64	-355.472,00
30400	Servicios técnicos y profesionales	0,00	0,00	0,00	0,00	429.990,00	252.990,00	212.990,00	211.290,00	-252.990,00
30406	De informática y sistemas compu	0,00	0,00	0,00	0,00	114.082,00	102.482,00	78.232,00	77.261,64	-102.482,00
30409	Otros n.e.p.	0,00	0,00	0,00	0,00	282.610,55	203.210,55	203.210,55	202.810,55	-203.210,55
30500	Servicios comerciales y financieros	0,00	0,00	0,00	0,00	5.786,18	5.786,18	5.786,18	5.786,18	-5.786,18
30501	Transporte	0,00	0,00	0,00	0,00	154.600,00	154.600,00	154.600,00	154.200,00	-154.600,00
30503	Imprenta, publicaciones y reprod	0,00	0,00	0,00	0,00	42.824,37	42.824,37	42.824,37	42.824,37	-42.824,37
30504	Primas y gastos de seguros	0,00	0,00	0,00	0,00	85.400,00	85.400,00	75.400,00	75.400,00	-85.400,00
30600	Publicidad y propaganda	0,00	0,00	0,00	0,00	102.674,30	102.674,30	102.674,30	102.645,03	-102.674,30
30700	Pasajes y viáticos	0,00	0,00	0,00	0,00					



Ricardo Urue
Presidente
I.P.A.



Provincia de Tierra del Fuego,
Antártida e Islas del Atlántico Sur.
Republica Argentina.

ADMINISTRACIÓN PROVINCIAL

EJECUCIÓN DE GASTOS POR OBJETO A NIVEL DE PARCIAL

Organismo: Instituto Provincial de Regulación de Apu Mes: 9 Año: 2014

COD. GASTO	GASTOS	CREDITO ORIGINAL	AUMENTOS	DISMINUCIONES	CREDITO VIGENTE	COMPROMISO	DEVENGADO	MANDADO A PAGAR	PAGADO	NO EJECUTADO
30701	Pasajes	0,00	0,00	0,00	0,00	77.194,30	77.194,30	77.194,30	77.165,03	-77.194,30
30702	Viáticos	0,00	0,00	0,00	0,00	25.480,00	25.480,00	25.480,00	25.480,00	-25.480,00
30800	Impuestos, derechos y tasas	0,00	0,00	0,00	0,00	149.042,47	90.606,14	90.606,14	90.606,12	-90.606,14
30803	Derechos y tasas	0,00	0,00	0,00	0,00	144.770,71	86.334,38	86.334,38	86.334,38	-86.334,38
30804	Multas, recargos y gastos judicia	0,00	0,00	0,00	0,00	270,00	270,00	270,00	270,00	-270,00
30809	Otros n.e.p.	0,00	0,00	0,00	0,00	4.001,76	4.001,76	4.001,76	4.001,74	-4.001,76
30900	Otros Servicios	0,00	0,00	0,00	0,00	15.967.662,48	15.653.431,48	15.434.607,78	15.434.607,78	-15.653.431,48
30901	Servicios de ceremonial	0,00	0,00	0,00	0,00	20.650,00	20.650,00	20.650,00	20.650,00	-20.650,00
30903	Servicios de vigilancia	0,00	0,00	0,00	0,00	550.000,00	235.769,00	16.945,30	16.945,30	-235.769,00
30909	Otros n.e.p	0,00	0,00	0,00	0,00	15.397.012,48	15.397.012,48	15.397.012,48	15.397.012,48	-15.397.012,48
33000	SERVICIOS NO PERSONALES - P	32.497.506,00	0,00	0,00	32.497.506,00	0,00	0,00	0,00	0,00	32.497.506,00
40000	BIENES DE USO	4.500,00	0,00	0,00	4.500,00	2.739,64	2.739,64	2.739,64	2.739,64	1.760,36
40300	Maquinaria y equipo	0,00	0,00	0,00	0,00	2.739,64	2.739,64	2.739,64	2.739,64	-2.739,64
40306	Equipo para computación	0,00	0,00	0,00	0,00	760,00	760,00	760,00	760,00	-760,00
40307	Equipo de oficina y muebles	0,00	0,00	0,00	0,00	1.979,64	1.979,64	1.979,64	1.979,64	-1.979,64
44000	BIENES DE USO - Partida Cerrada	4.500,00	0,00	0,00	4.500,00	0,00	0,00	0,00	0,00	4.500,00
50000	TRANSFERENCIAS	32.943.000,00	0,00	0,00	32.943.000,00	6.179.150,46	6.179.150,46	4.258.707,92	3.949.208,68	26.763.849,54
50100	Transferencias al Sector Privado p/	0,00	0,00	0,00	0,00	6.179.150,46	6.179.150,46	4.258.707,92	3.949.208,68	-6.179.150,46
50102	Pensiones	0,00	0,00	0,00	0,00	201.483,81	201.483,81	201.483,81	201.483,81	-201.483,81
50109	Transferencias a empresas priva	0,00	0,00	0,00	0,00	5.977.666,65	5.977.666,65	4.057.224,11	3.747.724,87	-5.977.666,65
50200	Transferencias al Sector Privado p/	0,00	0,00	0,00	0,00	0,00	0,00	0,00	0,00	0,00
55000	TRANSFERENCIAS - Partida Cerr	32.943.000,00	0,00	0,00	32.943.000,00	0,00	0,00	0,00	0,00	32.943.000,00
60000	ACTIVOS FINANCIEROS	0,00	0,00	0,00	0,00	0,00	0,00	0,00	0,00	0,00
70000	SERVICIO DE LA DEUDA Y DISMINU	2.650.000,00	0,00	0,00	2.650.000,00	242.628,63	242.628,63	242.628,63	242.628,63	2.407.371,37
70100	Servicio de la deuda interna	2.650.000,00	0,00	0,00	2.650.000,00	242.628,63	242.628,63	242.628,63	242.628,63	2.407.371,37
70101	Intereses de la deuda interna a c	2.650.000,00	0,00	0,00	2.650.000,00	242.628,63	242.628,63	242.628,63	242.628,63	2.407.371,37
70600	Disminución de cuentas y documen	0,00	0,00	0,00	0,00	0,00	0,00	0,00	0,00	0,00
80000	OTROS GASTOS	89.392.100,00	0,00	0,00	89.392.100,00	45.683.384,90	45.683.384,90	45.683.384,90	45.641.319,78	43.708.715,10
88000	OTROS GASTOS - Partida Cerrad	89.392.100,00	0,00	0,00	89.392.100,00	45.683.384,90	45.683.384,90	45.683.384,90	45.641.319,78	43.708.715,10
90000	GASTOS FIGURATIVOS	0,00	0,00	0,00	0,00	0,00	0,00	0,00	0,00	0,00
990000	TOTAL DE GASTOS	197.576.106,00	0,00	0,00	197.576.106,00	107.416.655,07	100.408.516,50	97.496.674,11	93.048.266,44	97.169.589,50



Ricardo Urrut...
Presidente
I.P.F.A.



Provincia de Tierra del Fuego,
Antártida e Islas del Atlántico Sur.
Republica Argentina.

ADMINISTRACIÓN PROVINCIAL


EJECUCIÓN DE GASTOS POR OBJETO A NIVEL DE PARCIAL


Organismo: Instituto Provincial de Regulación de Apu Mes: 9 Año: 2014


COD. GASTO	GASTOS	CREDITO ORIGINAL	AUMENTOS	DISMINUCIONES	CREDITO VIGENTE	COMPROMISO	DEVENGADO	MANDADO A PAGAR	PAGADO	NO EJECUTADO
------------	--------	------------------	----------	---------------	-----------------	------------	-----------	-----------------	--------	--------------

OBSERVACIONES

Número: 1 Usuario: NCAVALLO Fecha: 27/10/14 12:41
Etapas Compromiso - 30600 - Publicidad y propaganda: disminuye en \$40.000, debido a la imposibilidad del proveedor de cumplir con el servicio.


Ricardo Uribe
Presidente
M.P.Fu.A





Provincia de Tierra del Fuego,
Antártida e Islas del Atlántico Sur.
República Argentina.

ADMINISTRACIÓN PROVINCIAL

EVOLUCIÓN DE LA DEUDA PÚBLICA

MES 9 DE 2014

UNIDAD ORGANIZATIVA: Instituto Provincial de Regulación de Apuestas

ETAPA: Ninguno

CÓDIGO	CONCEPTO	STOCK al Inicio Ejercicio	INCREMENTOS			DISMINUCIONES			STOCK a Fin de Mes
			PRESUPUEST	NO PRESUPUEST	TOTAL	PRESUPUEST	NO PRESUPUEST	TOTAL	
1000000000	GOBIERNO NACIONAL	0,00	0,00	0,00	0,00	0,00	0,00	0,00	0,00
2000000000	PRESTAMOS DEL SECTOR	0,00	0,00	0,00	0,00	0,00	0,00	0,00	0,00
3000000000	PRESTAMOS DEL SECTOR	0,00	0,00	0,00	0,00	0,00	0,00	0,00	0,00
1000000000	TÍTULOS PÚBLICOS	0,00	0,00	0,00	0,00	0,00	0,00	0,00	0,00
5000000000	OTROS PASIVOS	4.282.884,84	7.360.248,06	0,00	7.360.248,0	3.133.722,85	0,00	3.133.722,85	8.509.410,05
5020000000	DEUDA FLOTANTE	4.282.884,84	7.360.248,06	0,00	7.360.248,0	3.133.722,85	0,00	3.133.722,85	8.509.410,05
5020100000	Personal	1.034.185,07	4.060.010,17	0,00	4.060.010,1	1.013.266,82	0,00	1.013.266,82	4.080.928,42
5020200000	Bienes de Consumo	44.964,00	845,28	0,00	845,28	0,00	0,00	0,00	45.809,28
5020300000	Servicios no Personales	945.061,15	1.027.385,71	0,00	1.027.385,7	914.084,10	0,00	914.084,10	1.058.362,76
5020400000	Bienes de Uso	15.315,00	0,00	0,00	0,00	5.376,00	0,00	5.376,00	9.939,00
5020409000	Otros Bs de Uso	15.315,00	0,00	0,00	0,00	5.376,00	0,00	5.376,00	9.939,00
5020500000	Transferencias	1.771.635,38	2.229.941,78	0,00	2.229.941,7	1.120.130,63	0,00	1.120.130,63	2.881.446,53
5020600000	Otros Gastos	390.659,24	42.065,12	0,00	42.065,12	80.865,30	0,00	80.865,30	351.859,06
5020700000	Gastos Figurativos	0,00	0,00	0,00	0,00	0,00	0,00	0,00	0,00
5020800000	Servicios de la Deuda	81.065,00	0,00	0,00	0,00	0,00	0,00	0,00	81.065,00
8000000000	TOTAL	4.282.884,84	7.360.248,06	0,00	7.360.248,0	3.133.722,85	0,00	3.133.722,85	8.509.410,05

Ricardo Uribe
Presidente
IPRA



Provincia de Tierra del Fuego,
Antártida e Islas del Atlántico Sur

PROVINCIA DE TIERRA DEL FUEGO

CUENTAS BANCARIAS

MES 9 DE 2014

PLANILLA EN ETAPA: Ninguno
UNIDAD ORGANIZATIVA: 224 Instituto Provincial de Regulación de Apuestas

Nº Cuenta	Tipo de Cuenta	Moneda	Banco	Saldo Libro Banco	Saldo Extracto	Firmantes	Instrumento Legal	Fondo Tipo
109119-0	Cuenta Corriente	Peso	Bco. Tierra del Fuego	0,00	0,00	Sánchez, Tolaba, Martínez, Acosta		Recursos de Afectación
109487-0	Cuenta Corriente	Peso	Bco. Tierra del Fuego	0,00	0,00	Arzamendia, Soria, Pacheco, Pot		Recursos de Afectación
1403330	Cuenta Corriente	Peso	Bco. Tierra del Fuego	19.904,49	39.266,41	García Adrían		Fondos Permanentes
1710251/1	Cuenta Corriente	Peso	Bco. Tierra del Fuego	0,00	0,00	Sánchez, Tolaba, Martínez, Acosta		Libre disponibilidad
1710283/2	Cuenta Corriente	Peso	Bco. Tierra del Fuego	0,00	0,00	García Adrían		Fondos Permanentes
1710415/9	Cuenta Corriente	Peso	Bco. Tierra del Fuego	528.305,45	542.727,68	Sánchez, Tolaba, Martínez, Acosta		Libre disponibilidad
1710439/5	Cuenta Corriente	Peso	Bco. Tierra del Fuego	0,00	0,00	Sánchez, Tolaba, Martínez, Acosta		Recursos de Afectación
1710451/7	Cuenta Corriente	Peso	Bco. Tierra del Fuego	418.468,30	427.947,30	Sánchez, Tolaba, Martínez, Acosta		Libre disponibilidad
1710519/0	Cuenta Corriente	Peso	Bco. Tierra del Fuego	0,00	0,00	Sánchez, Tolaba, Martínez, Acosta		Recursos de Afectación
1710694/0	Cuenta Corriente	Peso	Bco. Tierra del Fuego	0,00	0,00	Sánchez, Tolaba, Martínez, Acosta		Recursos de Afectación
1710695/7	Cuenta Corriente	Peso	Bco. Tierra del Fuego	21.594,53	23.313,22	Sánchez, Tolaba, Martínez, Acosta		Recursos de Afectación
1710723/3	Cuenta Corriente	Peso	Bco. Tierra del Fuego	0,00	0,00	Sánchez, Tolaba, Martínez, Acosta		Recursos de Afectación
2710081/8	Cuenta Corriente	Peso	Bco. Tierra del Fuego	1.738.779,65	1.750.532,24	Sánchez, Tolaba, Martínez, Acosta		Recursos de Afectación
37100015	Cuenta Corriente	Dolar	Bco. Tierra del Fuego	0,00	139,09	Arzamendia, Soria, Pacheco, Pot		Libre disponibilidad
3710078/8	Cuenta Corriente	Peso	Bco. Tierra del Fuego	0,00	0,00	Sánchez, Tolaba, Martínez, Acosta		Libre disponibilidad
37101835-0	Cuenta Corriente	Peso	Bco. Tierra del Fuego	12.746,57	15.528,33	Arzamendia, Soria, Pacheco, Pot		Recursos de Afectación


TOTALES

Por Banco		Moneda	Saldo Libro Banco	Saldo Extracto
Bco. Tierra del Fuego		Peso	2.739.798,99	2.799.315,18
		Dolar	0,00	139,09

Por Tipo de Cuenta

Cuenta Corriente		Moneda	Saldo Libro Banco	Saldo Extracto
		Peso	2.739.798,99	2.799.315,18
		Dolar	0,00	139,09

Ricardo Ulloa
Presidente
I.P.R.A.





Provincia de Tierra del Fuego,
Antártida e Islas del Atlántico Sur

PLANILLA EN ETAPA: Ninguno

UNIDAD ORGANIZATIVA: 224 Instituto Provincial de Regulación de Apuestas

PROVINCIA DE TIERRA DEL FUEGO

CUENTAS BANCARIAS

MES 9 DE 2014

Totales Generales


TOTALES GENERALES	Moneda		Saldo Libro Banco	Saldo Extracto
	Peso	Dólar		
	2.799.798,99	0,00		2.799.315,18
				139,09

OBSERVACIONES

Número: 1 Usuario: NCAVALLO Fecha: 24/10/14 15:53

TC BNA 8,43

[Handwritten Signature]
Ricardo Uribe
Presidente
A.P.F.A.





Provincia de Tierra del Fuego,
Antártida e Islas del Atlántico Sur
República Argentina

PROVINCIA DE TIERRA DEL FUEGO

NOMINA DE PERSONAL

ORGANISMO: Instituto Provincial de Regulación de Apuestas
ETAPA: Ninguno
MES 9 DE 2014

En Pesos

COD	ESCALAFONES	APORTES PATRONALES (a)	REMUNERACIONES (b)	ADICIONALES (c)	SUB TOTAL (a+b+c)(d)	ASIGNACIONES FAMILIARES (e)	TOTAL (f=d+e)	APORTES PERSONALES (g)	SUELDO LÍQUIDO (f-a-g)
10	Autoridades Superiores	29.502,03	130.939,54	0,00	160.441,57	1.662,00	162.103,57	21.308,25	111.293,29
11	Otros - Escalafones Propios	506.632,19	2.297.770,50	0,00	2.804.402,69	71.417,00	2.875.819,69	400.311,15	1.968.876,3
12	SUBTOTAL I	536.134,22	2.428.710,04	0,00	2.964.844,26	73.079,00	3.037.923,26	421.619,40	2.080.169,6
13	DOCENTES	0,00	0,00	0,00	0,00	0,00	0,00	0,00	0,00
17	SUBTOTAL (sin S.A.C.)	536.134,22	2.428.710,04	0,00	2.964.844,26	73.079,00	3.037.923,26	421.619,40	2.080.169,6
18	SAC - Autoridades Superior	0,00	0,00	0,00	0,00	0,00	0,00	0,00	0,00
19	SAC - Resto	0,00	0,00	0,00	0,00	0,00	0,00	0,00	0,00
20	SUBTOTAL (incluido el SAC)	536.134,22	2.428.710,04	0,00	2.964.844,26	73.079,00	3.037.923,26	421.619,40	2.080.169,6

Ricardo Uribe
Presidente
I.P.R.A.

PROVINCIA DE TIERRA DEL FUEGO
ADMINISTRACION PROVINCIAL

COMPOSICION DEL GASTO POR FINALIDAD-FUNCION Y CARACTER ECONOMICO




Provincia de Tierra del Fuego, Antártida e islas del Atlántico Sur
República Argentina

ORGANISMO: Instituto Provincial de Regulación de Apuestas
ETAPA: Pagado
MES 9 DE 2014
TRIMESTRE 3

CODIGO	CONCEPTO	TOTAL GENERAL (a)+(b)+(c)	GASTOS CORRIENTES										GASTOS DE CAPITAL					APLICACIONES FINANCIERAS		
			GASTOS DE CONSUMO		SERVICIOS NO PERSONALES	RENTAS DE LA PROPIEDAD	PRESTAC. SEC. SOCIAL	TRANSFERENCIAS	OTROS	TOTAL (b)	CONSTRUCCIONES	BIENES PRE-EXISTENTES	MAQUINARIA Y EQUIPOS	OTROS	TRANSFERENCIAS	INVERSION FINANCIERA	TOTAL (c)	ACTIVOS FINANCIEROS	SERVICIOS DE LA DEUDA	
			GASTOS EN PERSONAL	BIENES DE CONSUMO																
10000000	ADMINISTRACION GUBERNAMENTAL	0,00	0,00	0,00	0,00	0,00	0,00	0,00	0,00	0,00	0,00	0,00	0,00	0,00	0,00	0,00	0,00	0,00		
20000000	SERVICIOS DE SEGURIDAD	0,00	0,00	0,00	0,00	0,00	0,00	0,00	0,00	0,00	0,00	0,00	0,00	0,00	0,00	0,00	0,00	0,00		
30000000	SERVICIOS SOCIALES	93.043.528,80	22.398.397,75	138.177,13	20.873.198,82	242.628,63	0,00	0,00	3.949.208,68	45.641.319,78	2.736,64	0,00	2.736,64	0,00	0,00	0,00	0,00	0,00		
30200000	Promoción y Asistencia Social	93.043.528,80	22.398.397,75	138.177,13	20.873.198,82	242.628,63	0,00	0,00	3.949.208,68	45.641.319,78	2.736,64	0,00	2.736,64	0,00	0,00	0,00	0,00	0,00		
40000000	SERVICIOS ECONOMICOS	0,00	0,00	0,00	0,00	0,00	0,00	0,00	0,00	0,00	0,00	0,00	0,00	0,00	0,00	0,00	0,00	0,00		
50000000	DEUDA PUBLICA	0,00	0,00	0,00	0,00	0,00	0,00	0,00	0,00	0,00	0,00	0,00	0,00	0,00	0,00	0,00	0,00	0,00		
60000000	TOTAL	93.046.268,44	22.398.397,75	138.177,13	20.873.198,82	242.628,63	0,00	0,00	3.949.208,68	45.641.319,78	2.736,64	0,00	2.736,64	0,00	0,00	0,00	0,00	0,00		

Ficardo López
Fiscaliente
MPRA





Provincia de Tierra del Fuego,
Antártida e Islas del Atlántico Sur.
República Argentina.

PLANTA OCUPADA DE PERSONAL

Organismo: 224 Instituto Provincial de Regulación de Apuestas

Valores Expresados en Pesos

Mes: 9

Año: 2014

CÓDIGO	DESCRIPCIÓN	SI LEY PRESUP. APROBADA			SI MODIFIC. PRESUP.			SI EJECUCIÓN PRESUPUESTARIA				COSTO SALARIAL	
		CARGOS APROBADOS	CRÉDITO APROBADO	VIGENTE	CANTIDAD DE CARGOS		VACANTE	PERMANENTE	TEMPORARIA	PERMANENTE	TEMPORARIA		
					ALUMDISM	PERMANENTE						TEMPORARIA	TOTAL
100000000000	ENCUADRAMIENTO GENERAL	122	39.650.000,00	0	104	0	104	0	104	0	26.459.007,90	0,00	
101000000000	AUTORIDADES SUPERIORES	7	2.826.201,31	0	4	0	4	0	4	0	1.772.691,20	0,00	
101040000000	Presidente	1	518.698,32	0	1	0	1	0	1	0	462.481,25	0,00	
101060000000	Secretario	2	855.148,04	0	2	0	2	0	2	0	814.515,70	0,00	
101110000000	Gerente	4	1.452.354,95	0	4	0	4	0	4	0	445.594,25	0,00	
102000000000	PERSONAL DE GABINETE	6	1.893.936,42	0	7	0	7	0	7	0	1.420.842,42	0,00	
102130000000	Categoría A	6	1.893.936,42	0	7	0	7	0	7	0	1.420.842,42	0,00	
103000000000	PERSONAL DIRECTIVO	0	478.760,47	0	0	0	0	0	0	0	0,00	0,00	
103010000000	Director General	0	68.629,47	0	0	0	0	0	0	0	0,00	0,00	
103040000000	Director	0	410.131,00	0	0	0	0	0	0	0	0,00	0,00	
104000000000	PERSONAL SUPERIOR	0	728.214,00	0	0	0	0	0	0	0	0,00	0,00	
104010000000	Jefe de Departamento	0	445.497,20	0	0	0	0	0	0	0	0,00	0,00	
104020000000	Jefe de División	0	283.716,80	0	0	0	0	0	0	0	0,00	0,00	
104030000000	Jefe de Grupo	0	0,00	0	0	0	0	0	0	0	0,00	0,00	
105000000000	PERSONAL ADMINISTRATIVO Y TECNICO	102	31.844.966,94	0	86	0	86	0	86	0	21.756.609,04	0,00	
105010000000	Categoría 24	8	2.697.413,11	0	4	0	4	0	4	0	905.065,53	0,00	
105020000000	Categoría 23	8	3.026.146,91	0	6	0	6	0	6	0	1.841.314,76	0,00	
105030000000	Categoría 22	16	5.715.252,22	0	11	0	11	0	11	0	3.480.066,93	0,00	
105040000000	Categoría 21	20	6.230.947,83	0	18	0	18	0	18	0	4.400.930,52	0,00	
105050000000	Categoría 19	9	2.731.069,61	0	8	0	8	0	8	0	2.015.284,55	0,00	
105060000000	Categoría 18	23	6.487.359,75	0	22	0	22	0	22	0	5.207.196,89	0,00	
105070000000	Categoría 16	2	552.383,36	0	2	0	2	0	2	0	508.552,02	0,00	
105080000000	Categoría 12	0	0,00	0	0	0	0	0	0	0	0,00	0,00	
105130000000	Categoría 10	16	4.404.384,15	0	15	0	15	0	15	0	3.388.173,74	0,00	
106000000000	PERSONAL DE OBRAS, MAESTRANZA Y SERVICIOS	7	1.876.930,86	0	7	0	7	0	7	0	1.568.965,24	0,00	
106100000000	Categoría 10	7	1.876.930,86	0	7	0	7	0	7	0	1.568.965,24	0,00	
300000000000	TOTAL	122	39.650.000,00	0	104	0	104	0	104	0	26.459.007,90	0,00	

OBSERVACIONES


Número: 1 Usuario: NCAVALLO Fecha: 24/09/14 15:20

Se presupuestan las vacantes totales de personal por categoría, y se considera por separado la responsabilidad jerárquica de los cargos ocupados (personal directivo y personal superior).

Número: 2 Usuario: NCAVALLO Fecha: 24/10/14 16:11

Se realiza una modificación de distribución de planta, se intercambia una gerencia por un puesto de personal de gabinete.

Ficentro Unido
Fiscamiento
L.P.R.A.





Provincia de Tierra del Fuego,
Antártida e Islas del Atlántico Sur
República Argentina

PROVINCIA DE TIERRA DEL FUEGO

ADMINISTRACION PROVINCIAL
ESTADO DE MOVIMIENTO DEL TESORO

MES 9 DE 2014

UNIDAD ORGANIZATIVA: Instituto Provincial de Regulación de Apuestas


En Pesos

CÓDIGO	CONCEPTO	IMPORTE
1000000000	SALDOS INICIALES	1.637.670,74
1010000000	Fondos Propios	1.637.670,74
1010200000	Bancos	1.637.670,74
1010201000	Cuentas a la Vista	1.637.670,74
1020000000	Fondos de Terceros	0,00
2000000000	INGRESOS	97.342.808,26
2010000000	Fondos Propios	97.342.808,26
2010100000	Tributarios	0,00
2010200000	No Tributarios	10.602.411,76
2010400000	Venta de Bs y Servicios	86.740.339,57
2010900000	Diferencia de Cambio Positiva (Mon. Extranjera)	56,93
3000000000	EGRESOS	96.179.991,29
3010000000	Gastos en Personal	23.412.264,58
3010100000	Remuneraciones	23.412.264,58
3020000000	Bienes y Servicios	21.725.458,05
3030000000	Bienes de Uso	8.115,64
3040000000	Transferencias	5.069.339,31
3040200000	Otros	5.069.339,31
3060000000	Otros Egresos	45.964.813,71
3080000000	Diferidos Presupuestariamente	0,00
3080100000	Fondos Permanentes	0,00
4000000000	SALDOS FINALES	2.800.487,71
4010000000	Fondos Propios	2.800.487,71
4010200000	Bancos	2.800.487,71
4010201000	Cuentas a la Vista	2.800.487,71
4020000000	Fondos de Terceros	0,00
5000000000	DIFERENCIAS	0,00

OBSERVACIONES

Número: 1 Usuario: NCAVALLO Fecha: 23/09/14 15:02

Bienes y Servicios contiene bienes de consumo y servicios. Otros gastos contiene premios y servicios de la deuda.


Ricardo Uribe
Presidente
MPRA



Provincia de Tierra del Fuego,
Antártida e Islas del Atlántico Sur
República Argentina

PROVINCIA DE TIERRA DEL FUEGO


ADMINISTRACION PROVINCIAL
SITUACION DEL TESORO

MES 9 DE 2014

UNIDAD ORGANIZATIVA: Instituto Provincial de Regulación de Apuestas

En Pesos

CÓDIGO	CONCEPTO	IMPORTE
1000000000	VALORES ACTIVOS	2.800.487,71
1010000000	Caja	0,00
1020000000	Bancos	2.800.487,71
1020100000	Libre Disponibilidad	2.800.487,71
1030000000	Inversiones Financieras	0,00
1040000000	Créditos	0,00
2000000000	VALORES PASIVOS	8.509.410,05
2010000000	Personal	4.080.928,42
2010100000	Remuneraciones a Pagar	4.080.928,42
2020000000	Proveedores	1.114.111,04
2040000000	Beneficiarios de la Seg. Social	0,00
2070000000	Instituto Prov. Seguridad Social	0,00
2140000000	Otros	3.314.370,59
3000000000	DIFERENCIA (1-2)	-5.708.922,34


Ricardo Uribe
Presidente
IPRA



PROVINCIA DE TIERRA DEL FUEGO
ADMINISTRACION PROVINCIAL

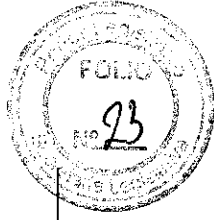
ORGANISMO: 224 Instituto Provincial de Regulación de Apuestas
ETAPA: Devengado
MES 9 DE 2014

Provincia de Tierra del Fuego,
Antártida e Islas del Atlántico Sur
República Argentina

STOCK DE DEUDA, USO DEL CRÉDITO Y SERVICIOS DE DEUDA

CÓDIGO	PRESTAMISTA (*)	MONEDA (\$ o U\$S)	STOCK	DATOS DEL PERIODO		MONTO ORIGINAL	GARANTÍA	FECHA OPERACIÓN	TASA ANUAL	PLAZO
				AMORTIZACIÓN	INTERESES					
1000000000	GOBIERNO NACIONAL	Peso	0,00	0,00	0,00	0,00		//	0,00	
2000000000	ENTIDADES BANCARIAS Y FINANCIERAS	Peso	0,00	0,00	0,00	0,00		//	0,00	
3000000000	PRESTAMOS DIRECTOS CON ORG. INTERNACIONALE	Peso	0,00	0,00	0,00	0,00		//	0,00	
4000000000	DEUDA CONSOLIDADA	Peso	0,00	0,00	0,00	0,00		//	0,00	
5000000000	TITULOS PUBLICOS PROVINCIALES	Peso	0,00	0,00	0,00	0,00		//	0,00	
7000000000	OTROS	Peso	0,00	0,00	0,00	0,00		//	0,00	
8000000000	TOTAL DEUDA PROVINCIAL	Peso	0,00	0,00	0,00	0,00		//	0,00	
9000000000	DEUDA FLOTANTE	Peso	8.509.410,05	0,00	0,00	0,00		//	0,00	
9010000000	Personal	Peso	4.080.928,42	0,00	0,00	0,00		//	0,00	
9020000000	Proveedores	Peso	1.114.111,04	0,00	0,00	0,00		//	0,00	
9040000000	Transferencias	Peso	2.881.446,53	0,00	0,00	0,00		//	0,00	
9060000000	Otros	Peso	432.924,06	0,00	0,00	0,00		//	0,00	
9060100000	Servicios de la Deuda	Peso	81.065,00	0,00	0,00	0,00		//	0,00	
9060900000	Otros	Peso	351.859,06	0,00	0,00	0,00		//	0,00	
9070000000	Gastos Figurativos	Peso	0,00	0,00	0,00	0,00		//	0,00	

Ricardo Urdinola
Presidente
C.F.P.A.





PROVINCIA DE TIERRA DEL FUEGO
ADMINISTRACION PROVINCIAL


ORGANISMO: 224 Instituto Provincial de Regulación de Apuestas
ETAPA: Ninguno
MES 9 DE 2014

Provincia de Tierra del Fuego,
Antártida e islas del Atlántico Sur
República Argentina

STOCK DE DEUDA, USO DEL CRÉDITO Y SERVICIOS DE DEUDA

CÓDIGO	PRESTAMISTA (*)	MONEDA (\$ o US\$)	STOCK	DATOS DEL PERIODO		MONTO ORIGINAL	GARANTÍA	FECHA OPERACIÓN	TASA ANUAL	PLAZO
				AMORTIZACIÓN	INTERESES					
1000000000	GOBIERNO NACIONAL	Peso	0,00	0,00	0,00	0,00		//	0,00	
2000000000	ENTIDADES BANCARIAS Y FINANCIERAS	Peso	0,00	0,00	0,00	0,00		//	0,00	
3000000000	PRESTAMOS DIRECTOS CON ORG. INTERNACIONALE	Peso	0,00	0,00	0,00	0,00		//	0,00	
4000000000	DEUDA CONSOLIDADA	Peso	0,00	0,00	0,00	0,00		//	0,00	
5000000000	TITULOS PUBLICOS PROVINCIALES	Peso	0,00	0,00	0,00	0,00		//	0,00	
6000000000	GARANTIAS Y AVALES	Peso	0,00	0,00	0,00	0,00		//	0,00	
7000000000	OTROS	Peso	0,00	0,00	0,00	0,00		//	0,00	
8000000000	TOTAL DEUDA PROVINCIAL	Peso	8.509.410,05	0,00	0,00	0,00		//	0,00	
9000000000	DEUDA FLOTANTE	Peso	4.080.928,42	0,00	0,00	0,00		//	0,00	
9010000000	Personal	Peso	1.114.111,04	0,00	0,00	0,00		//	0,00	
9020000000	Proveedores	Peso	0,00	0,00	0,00	0,00		//	0,00	
9030000000	Contratistas	Peso	0,00	0,00	0,00	0,00		//	0,00	
9040000000	Transferencias	Peso	2.881.446,53	0,00	0,00	0,00		//	0,00	
9050000000	Activos Financieros	Peso	0,00	0,00	0,00	0,00		//	0,00	
9060000000	Otros	Peso	432.924,06	0,00	0,00	0,00		//	0,00	
9060100000	Servicios de la Deuda	Peso	81.065,00	0,00	0,00	0,00		//	0,00	
9060900000	Otros	Peso	351.859,06	0,00	0,00	0,00		//	0,00	
9070000000	Gastos Figurativos	Peso	0,00	0,00	0,00	0,00		//	0,00	

Ricardo...
Fiscalista
CPA





PROVINCIA DE TIERRA DEL FUEGO

ADMINISTRACIÓN PROVINCIAL

CARACTERÍSTICAS DE LOS AVALES Y/O GARANTÍAS OTORGADOS

Provincia de Tierra del Fuego,
Antártida e Islas del Atlántico Sur.
República Argentina.


Organismo: Instituto Provincial de Regulación de Apu Mes: 9 Año: 2014

BENEFICIARIOS	MARCO LEGAL	PROYECTO	PROGRAMA	MONTO DEL CONTRATO	MONEDA	GARANTÍA DE CONTRAPARTE	SALDO ADEUDADO	CONDICIONES FINANCIERAS			CANTIDAD DE CUOTAS	PERIODICIDAD
								PLAZO	GRACIA	TASA		
Detallar (informar al				0,00	Peso	0,00	0,00			0,00	0	
Detallar (informar al				0,00	Peso	0,00	0,00			0,00	0	
Detallar (informar al				0,00	Peso	0,00	0,00			0,00	0	
Detallar (informar al				0,00	Peso	0,00	0,00			0,00	0	
Detallar (informar al				0,00	Peso	0,00	0,00			0,00	0	
Detallar (informar al				0,00	Peso	0,00	0,00			0,00	0	
Detallar (informar al				0,00	Peso	0,00	0,00			0,00	0	
Detallar (informar al				0,00	Peso	0,00	0,00			0,00	0	
Detallar (informar al				0,00	Peso	0,00	0,00			0,00	0	

OBSERVACIONES

Número: 1 Usuario: NCAVALLO Fecha: 10/09/14 15:17

La entidad no otorgo avales ni garantías.



Ricardo Uribe
Fiscamento
I.P.F.A.