

PODER LEGISLATIVO



PROVINCIA DE TIERRA DEL FUEGO,
ANTÁRTIDA E ISLAS DEL ATLÁNTICO SUR
REPÚBLICA ARGENTINA

COMUNICACIONES OFICIALES

Nº **187**

PERÍODO LEGISLATIVO **2014**

EXTRACTO DIRECCIÓN PROVINCIAL DE PUERTOS NOTA Nº 1827/14 ADJUN-
TANDO PLANILLA CORRESPONDIENTE AL MES DE OCTUBRE.


Entró en la Sesión de: **12 MARZO 2015**


Girado a la Comisión Nº: **C/B**

Orden del día Nº:



Provincia de Tierra del Fuego, Antártida e Islas del Atlántico Sur
República Argentina

Provincia de Tierra del Fuego Antártida e Islas del Atlántico Sur Poder Legislativo PRESIDENCIA		
REGISTRO Nº	04 DIC 2014	HORA
1748		930
 FIRMA		



Nota Nº 1827/2014.-


Letra: D.P.P.

USHUAIA, 02 de diciembre de 2014.

SR. PRESIDENTE DEL PODER LEGISLATIVO

ROBERTO LUIS CROCIANELLI

S / D



De mi mayor consideración:

Tengo el agrado de dirigirme a Ud. remitiendo las siguientes planillas correspondientes a Dirección Provincial de Puertos:

- Esquema A-I-F, etapas: Crédito vigente, Pagado Ejercicios Anteriores y Pagado, Periodo: Octubre 2014 (Planilla 1).
- Ejecución Presupuestaria de Recursos, Periodo: Octubre 2014 (Planilla 2).
- Ejecución Presupuestaria del Gasto por Objeto, Periodo: Octubre 2014 (Planilla 3).
- Evolución de la deuda publica, Periodo: Octubre 2014 (Planilla 4).
- Cuentas Bancarias, Periodo: Octubre 2014 (Planilla 5).
- Nomina de personal, Periodo: Octubre 2014 (Planilla 6).
- Gastos por Finalidad y Función, Devengado y Pagado, Periodo: Octubre 2014 (Planilla 7).
- Planta ocupada, Periodo: Octubre 2014 (Planilla 8).
- Estado de Movimiento del Tesoro, Periodo: Octubre 2014 (Planilla 10).
- Situación del Tesoro, Periodo: Octubre 2014 (Planilla 11).
- Stock de Deuda: Devengado y Pagado, Periodo: Octubre 2014 (Planilla 13).
- Avals y garantías, Periodo: Octubre 2014 (Planilla 14).
- Avance Físico y Financiero de Obras en Ejecución, Periodo: Octubre 2014 (Planilla 15).

Atte:

PASAR A LA SECRETARIA LEGISLATIVA. Ushuaia, 05/12/14.-

Roberto L. CROCIANELLI
Vicegobernador Presidente
Poder Legislativo


LIC. NESTOR RAMON LAGRAÑA
Presidente
DIRECCIÓN PROVINCIAL DE PUERTOS



Provincia de Tierra del Fuego,
Antártida e Islas del Atlántico Sur
República Argentina

PROVINCIA DE TIERRA DEL FUEGO

ESQUEMA AHORRO - INVERSION - FINANCIAMIENTO



ORGANISMO: Dirección Provincial de Puertos
ETAPA: Crédito Vigente
MES 10 DE 2014
TRIMESTRE 4

En Pesos

COD	CONCEPTO	IMPORTE
100000000	I. INGRESOS CORRIENTES	99.149.582,33
101000000	TRIBUTARIOS	0,00
102000000	NO TRIBUTARIOS	0,00
103000000	VENTA DE BS. Y SERV. DE LA ADMIN. PUBLICA	99.149.582,33
103070000	Servicios Portuarios	99.149.582,33
104000000	RENTAS DE LA PROPIEDAD	0,00
105000000	TRANSFERENCIAS CORRIENTES	0,00
200000000	II. GASTOS CORRIENTES	94.346.681,97
201000000	GASTOS DE CONSUMO	93.280.956,30
201010000	Personal	77.269.562,01
201020000	Bienes de Consumo	4.530.725,00
201030000	Servicios	11.480.669,29
202000000	RENTAS DE LA PROPIEDAD	37.912,96
202010000	Intereses y Gastos de la Deuda	37.912,96
203000000	PRESTACIONES DE LA SEGURIDAD SOCIAL	0,00
204000000	TRANSFERENCIAS CORRIENTES	1.027.812,71
204010000	Al Sector Privado	1.027.812,71
204010300	Jubilaciones y Pensiones	1.027.812,71
300000000	III. RESULTADO ECONOMICO (I-II)	4.802.900,36
400000000	IV. INGRESOS DE CAPITAL	0,00
500000000	V. GASTOS DE CAPITAL	9.177.813,32
501000000	INVERSION REAL DIRECTA	9.177.813,32
501010000	Maquinaria y Equipo	7.511.666,39
501020000	Construcciones	1.164.146,93
501020100	Con Rentas Generales	1.164.146,93
501040000	Otros	502.000,00
502000000	TRANSFERENCIAS DE CAPITAL	0,00
503000000	INVERSION FINANCIERA	0,00
600000000	VI. INGRESOS TOTALES (I+IV)	99.149.582,33
700000000	VII. GASTOS TOTALES (II+V)	103.524.495,29
800000000	VIII. GASTOS PRIMARIOS (VII-Rentas de la Propiedad)	103.486.582,33
900000000	IX. RESULTADO FINANCIERO PREVIO A EROG. FIGUR.(VI-VII)	-4.374.912,96
1100000000	XI. GASTOS FIGURATIVOS	0,00
1200000000	XII. RESULTADO PRIMARIO (VI-VIII)	-4.337.000,00
1300000000	XIII. RESULTADO FINANCIERO (IX+X-XI)	-4.374.912,96
1400000000	XIV. FUENTES FINANCIERAS	5.200.000,00
1401000000	DISMINUCION DE LA INVERSION FINANCIERA	5.200.000,00
1401010000	Disminución de Disponibilidades	2.000.000,00
1401040000	Disminución de Otros Activos Financieros	3.200.000,00
1402000000	ENDEUDAMIENTO PUBLICO E INCREMENTO DE OTROS PASIVOS	0,00
1500000000	XV. APLICACIONES FINANCIERAS	825.087,04
1501000000	INVERSION FINANCIERA	0,00
1502000000	AMORTIZACION DE DEUDA Y DISMINUCION DE OTROS PASIVOS	825.087,04
1502030000	Devolución de Otros Préstamos	825.087,04



Provincia de Tierra del Fuego,
Antártida e Islas del Atlántico Sur
República Argentina

PROVINCIA DE TIERRA DEL FUEGO

ESQUEMA AHORRO - INVERSION - FINANCIAMIENTO



ORGANISMO: Dirección Provincial de Puertos
ETAPA: Crédito Vigente
MES 10 DE 2014
TRIMESTRE 4

En Pesos

COD	CONCEPTO	IMPORTE
1600000000	OTROS CONCEPTOS NO INFORMADOS	0,00

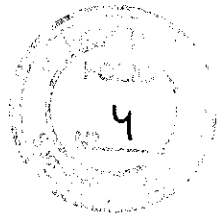

LIC. NÉSTOR RAMÓN LAGRÃA
Presidente
DIRECCIÓN PROVINCIAL DE PUERTOS



Provincia de Tierra del Fuego,
Antártida e Islas del Atlántico Sur
República Argentina

PROVINCIA DE TIERRA DEL FUEGO


ESQUEMA AHORRO - INVERSION - FINANCIAMIENTO



ORGANISMO: Dirección Provincial de Puertos
ETAPA: Devengado
MES 10 DE 2014
TRIMESTRE 4

En Pesos

COD	CONCEPTO	IMPORTE
10000000	I. INGRESOS CORRIENTES	78.247.526,92
10100000	TRIBUTARIOS	0,00
10200000	NO TRIBUTARIOS	0,00
10300000	VENTA DE BS. Y SERV. DE LA ADMIN. PUBLICA	78.247.526,92
103070000	Servicios Portuarios	78.247.526,92
10400000	RENTAS DE LA PROPIEDAD	0,00
10500000	TRANSFERENCIAS CORRIENTES	0,00
20000000	II. GASTOS CORRIENTES	68.036.344,20
20100000	GASTOS DE CONSUMO	67.584.537,06
201010000	Personal	60.356.169,38
201020000	Bienes de Consumo	1.476.974,81
201030000	Servicios	5.751.392,87
20200000	RENTAS DE LA PROPIEDAD	37.588,48
202010000	Intereses y Gastos de la Deuda	37.588,48
203000000	PRESTACIONES DE LA SEGURIDAD SOCIAL	0,00
204000000	TRANSFERENCIAS CORRIENTES	414.218,66
204010000	Al Sector Privado	414.218,66
204010300	Jubilaciones y Pensiones	414.218,66
300000000	III. RESULTADO ECONOMICO (I-II)	10.211.182,72
400000000	IV. INGRESOS DE CAPITAL	0,00
500000000	V. GASTOS DE CAPITAL	408.770,42
501000000	INVERSION REAL DIRECTA	408.770,42
501010000	Maquinaria y Equipo	257.919,70
501020000	Construcciones	150.850,72
501020100	Con Rentas Generales	150.850,72
502000000	TRANSFERENCIAS DE CAPITAL	0,00
503000000	INVERSION FINANCIERA	0,00
600000000	VI. INGRESOS TOTALES (I+IV)	78.247.526,92
700000000	VII. GASTOS TOTALES (II+V)	68.445.114,62
800000000	VIII. GASTOS PRIMARIOS (VII-Rentas de la Propiedad)	68.407.526,14
900000000	IX. RESULTADO FINANCIERO PREVIO A EROG. FIGUR.(VI-VII)	9.802.412,30
1100000000	XI. GASTOS FIGURATIVOS	0,00
1200000000	XII. RESULTADO PRIMARIO (VI-VIII)	9.840.000,78
1300000000	XIII. RESULTADO FINANCIERO (IX+X-XI)	9.802.412,30
1400000000	XIV. FUENTES FINANCIERAS	5.699.062,14
1401000000	DISMINUCION DE LA INVERSION FINANCIERA	3.212.837,22
1401040000	Disminución de Otros Activos Financieros	3.212.837,22
1402000000	ENDEUDAMIENTO PUBLICO E INCREMENTO DE OTROS PASIVOS	2.486.224,92
1402040000	Incremento de la Deuda Flotante	2.486.224,92
1500000000	XV. APLICACIONES FINANCIERAS	15.501.474,44
1501000000	INVERSION FINANCIERA	13.655.792,71
1501010000	Incremento de Disponibilidades	13.655.792,71
1502000000	AMORTIZACION DE DEUDA Y DISMINUCION DE OTROS PASIVOS	1.845.681,73
1502030000	Devolución de Otros Préstamos	824.406,86



LIC. NESTOR RAMON LAGRAÑA
Presidente
DIRECCIÓN PROVINCIAL DE PUERTOS



Provincia de Tierra del Fuego,
Antártida e Islas del Atlántico Sur
República Argentina

PROVINCIA DE TIERRA DEL FUEGO


ESQUEMA AHORRO - INVERSION - FINANCIAMIENTO



ORGANISMO: Dirección Provincial de Puertos
ETAPA: Devengado
MES 10 DE 2014
TRIMESTRE 4

En Pesos

COD	CONCEPTO	IMPORTE
1502040000	Disminucion de la Deuda Flotante	1.021.274,87
1600000000	OTROS CONCEPTOS NO INFORMADOS	0,00


LIC. NESTOR RAMÓN LAGRAÑA
Presidente
DIRECCIÓN PROVINCIAL DE PUERTOS



Provincia de Tierra del Fuego,
Antártida e Islas del Atlántico Sur
República Argentina

PROVINCIA DE TIERRA DEL FUEGO

ESQUEMA AHORRO - INVERSION - FINANCIAMIENTO



ORGANISMO: Dirección Provincial de Puertos
ETAPA: Pagado
MES 10 DE 2014
TRIMESTRE 4

En Pesos


COD	CONCEPTO	IMPORTE
100000000	I. INGRESOS CORRIENTES	78.247.526,92
101000000	TRIBUTARIOS	0,00
102000000	NO TRIBUTARIOS	0,00
103000000	VENTA DE BS. Y SERV. DE LA ADMIN. PUBLICA	78.247.526,92
103070000	Servicios Portuarios	78.247.526,92
104000000	RENTAS DE LA PROPIEDAD	0,00
105000000	TRANSFERENCIAS CORRIENTES	0,00
200000000	II. GASTOS CORRIENTES	65.569.052,37
201000000	GASTOS DE CONSUMO	65.117.245,23
201010000	Personal	58.149.904,43
201020000	Bienes de Consumo	1.381.343,15
201030000	Servicios	5.585.997,65
202000000	RENTAS DE LA PROPIEDAD	37.588,48
202010000	Intereses y Gastos de la Deuda	37.588,48
203000000	PRESTACIONES DE LA SEGURIDAD SOCIAL	0,00
204000000	TRANSFERENCIAS CORRIENTES	414.218,66
204010000	Al Sector Privado	414.218,66
204010300	Jubilaciones y Pensiones	414.218,66
300000000	III. RESULTADO ECONOMICO (I-II)	12.678.474,55
400000000	IV. INGRESOS DE CAPITAL	0,00
500000000	V. GASTOS DE CAPITAL	389.837,33
501000000	INVERSION REAL DIRECTA	389.837,33
501010000	Maquinaria y Equipo	238.986,61
501020000	Construcciones	150.850,72
501020100	Con Rentas Generales	150.850,72
502000000	TRANSFERENCIAS DE CAPITAL	0,00
503000000	INVERSION FINANCIERA	0,00
600000000	VI. INGRESOS TOTALES (I+IV)	78.247.526,92
700000000	VII. GASTOS TOTALES (II+V)	65.958.889,70
800000000	VIII. GASTOS PRIMARIOS (VII-Rentas de la Propiedad)	65.921.301,22
900000000	IX. RESULTADO FINANCIERO PREVIO A EROG. FIGUR.(VI-VII)	12.288.637,22
1100000000	XI. GASTOS FIGURATIVOS	0,00
1200000000	XII. RESULTADO PRIMARIO (VI-VIII)	12.326.225,70
1300000000	XIII. RESULTADO FINANCIERO (IX+X-XI)	12.288.637,22
1400000000	XIV. FUENTES FINANCIERAS	3.212.837,22
1401000000	DISMINUCION DE LA INVERSION FINANCIERA	3.212.837,22
1401040000	Disminución de Otros Activos Financieros	3.212.837,22
1402000000	ENDEUDAMIENTO PUBLICO E INCREMENTO DE OTROS PASIVOS	0,00
1500000000	XV. APLICACIONES FINANCIERAS	14.480.199,57
1501000000	INVERSION FINANCIERA	13.655.792,71
1501010000	Incremento de Disponibilidades	13.655.792,71
1502000000	AMORTIZACION DE DEUDA Y DISMINUCION DE OTROS PASIVOS	824.406,86
1502030000	Devolución de Otros Préstamos	824.406,86
1600000000	OTROS CONCEPTOS NO INFORMADOS	1.021.274,87



Provincia de Tierra del Fuego,
Antártida e Islas del Atlántico Sur
República Argentina

PROVINCIA DE TIERRA DEL FUEGO

ESQUEMA AHORRO - INVERSION - FINANCIAMIENTO



ORGANISMO: Dirección Provincial de Puertos
ETAPA: Pagado de Ejercicios Anteriores
MES 10 DE 2014
TRIMESTRE 4

En Pesos

COD	CONCEPTO	IMPORTE
100000000	I. INGRESOS CORRIENTES	0,00
200000000	II. GASTOS CORRIENTES	1.016.993,30
201000000	GASTOS DE CONSUMO	1.016.993,30
201010000	Personal	475.696,22
201020000	Bienes de Consumo	77.706,61
201030000	Servicios	463.590,47
202000000	RENTAS DE LA PROPIEDAD	0,00
203000000	PRESTACIONES DE LA SEGURIDAD SOCIAL	0,00
204000000	TRANSFERENCIAS CORRIENTES	0,00
300000000	III. RESULTADO ECONOMICO (I-II)	-1.016.993,30
400000000	IV. INGRESOS DE CAPITAL	0,00
500000000	V. GASTOS DE CAPITAL	4.281,57
501000000	INVERSION REAL DIRECTA	4.281,57
501010000	Maquinaria y Equipo	4.281,57
501020000	Construcciones	0,00
502000000	TRANSFERENCIAS DE CAPITAL	0,00
503000000	INVERSION FINANCIERA	0,00
600000000	VI. INGRESOS TOTALES (I+IV)	0,00
700000000	VII. GASTOS TOTALES (II+V)	1.021.274,87
800000000	VIII. GASTOS PRIMARIOS (VII-Rentas de la Propiedad)	1.021.274,87
900000000	IX. RESULTADO FINANCIERO PREVIO A EROG. FIGUR.(VI-VII)	-1.021.274,87
1100000000	XI. GASTOS FIGURATIVOS	0,00
1200000000	XII. RESULTADO PRIMARIO (VI-VIII)	-1.021.274,87
1300000000	XIII. RESULTADO FINANCIERO (IX+X-XI)	-1.021.274,87
1400000000	XIV. FUENTES FINANCIERAS	0,00
1500000000	XV. APLICACIONES FINANCIERAS	0,00
1600000000	OTROS CONCEPTOS NO INFORMADOS	-1.021.274,87


LIC. NESTOR RAMÓN LAGANA
Presidente
DIRECCIÓN PROVINCIAL DE PUERTOS



Provincia de Tierra del Fuego,
Antártida e Islas del Atlántico Sur.
República Argentina.

ADMINISTRACIÓN PROVINCIAL

EJECUCIÓN DE RECURSOS POR RUBRO

Mes: 10 Año: 2014

Organismo: Dirección Provincial de Puertos

COD. RECURSO	RECURSOS	FORMULADO	AUMENTOS	DISMINUCIONES	DEFINITIVO	EJECUTADO	SALDO
100000000	RECURSOS	88.649.582,33	10.500.000,00	0,00	99.149.582,33	78.247.526,92	20.902.055,41
101000000	INGRESOS TRIBUTARIOS	0,00	0,00	0,00	0,00	0,00	0,00
102000000	INGRESOS NO TRIBUTARIOS	0,00	0,00	0,00	0,00	0,00	0,00
103000000	CONTRIBUCIONES	0,00	0,00	0,00	0,00	0,00	0,00
104000000	VENTA DE BS. Y SERV. DE LA AD	0,00	0,00	0,00	0,00	0,00	0,00
105000000	INGRESOS DE OPERACIÓN	88.649.582,33	10.500.000,00	0,00	99.149.582,33	78.247.526,92	20.902.055,41
105020000	Venta Bruta de Servicios	88.649.582,33	10.500.000,00	0,00	99.149.582,33	78.247.526,92	20.902.055,41
106000000	RENTAS DE LA PROPIEDAD	0,00	0,00	0,00	0,00	0,00	0,00
107000000	TRANSFERENCIAS CORRIENTES	0,00	0,00	0,00	0,00	0,00	0,00
200000000	RECURSOS DE CAPITAL	0,00	0,00	0,00	0,00	0,00	0,00
300000000	FUENTES FINANCIERAS	5.200.000,00	0,00	0,00	5.200.000,00	3.212.837,22	1.987.162,78
305000000	DISMINUCIÓN DE OTROS ACTIV	5.200.000,00	0,00	0,00	5.200.000,00	3.212.837,22	1.987.162,78
305010000	Disminución de Disponibilidades	2.000.000,00	0,00	0,00	2.000.000,00	0,00	2.000.000,00
305010100	De Caja y Bancos	2.000.000,00	0,00	0,00	2.000.000,00	0,00	2.000.000,00
305020000	Disminución de Inversiones Fina	0,00	0,00	0,00	0,00	0,00	0,00
305030000	Disminución de Cuentas Comerc	3.200.000,00	0,00	0,00	3.200.000,00	3.212.837,22	-12.837,22
305030100	Cuentas a cobrar comerciales	3.200.000,00	0,00	0,00	3.200.000,00	3.212.837,22	-12.837,22
307000000	OBTENCIÓN DE PRESTAMOS	0,00	0,00	0,00	0,00	0,00	0,00
309000000	INCREMENTO DEL PATRIMONIO	0,00	0,00	0,00	0,00	0,00	0,00
401000000	CONTRIBUCIONES FIGURATIVAS	0,00	0,00	0,00	0,00	0,00	0,00
1000000000	TOTALES	93.849.582,33	10.500.000,00	0,00	104.349.582,33	81.460.364,14	22.889.218,19

OBSERVACIONES

Número: 1 Usuario: ABLEUER Fecha: 21/10/14 13:44

Modificación de Recursos mediante Decretos Provincial Nº 1179/14 y Nº 2267/14

Número: 2 Usuario: VMANSILLA Fecha: 28/10/14 09:00

Cuenta a Cobrar comerciales a Corto Plazo: refleja una disminución debido a la emisión de Notas de Créditos correspondiente a la facturación del periodo anterior.

Fecha de Impresión: 28/11/14 14:36:57

MANSILLA VARGAS, VIVIANA GRACIELA

Página: 1



[Signature]

LIC. NESTOR RAMÓN LAGRAÑA
Presidente
DIRECCIÓN PROVINCIAL DE PUERTOS



Provincia de Tierra del Fuego,
Antártida e Islas del Atlántico Sur.
Republica Argentina.

ADMINISTRACIÓN PROVINCIAL


EJECUCIÓN DE GASTOS POR OBJETO A NIVEL DE PARCIAL

Mes: 10 Año: 2014

Organismo: Dirección Provincial de Puertos

COD. GASTO	GASTOS	CREDITO ORIGINAL	AUMENTOS	DISMINUCIONES	CREDITO VIGENTE	COMPROMISO	DEVENGADO	MANDADO A PAGAR	PAGADO	NO EJECUTADO
10000	GASTOS EN PERSONAL	73.769.562,01	3.535.000,00	35.000,00	77.269.562,01	60.457.869,27	60.356.169,38	58.149.904,43	58.149.904,43	16.913.392,63
10100	Personal permanente	72.121.678,96	2.700.000,00	35.000,00	74.786.678,96	58.351.094,81	58.249.394,92	56.043.129,97	56.043.129,97	16.537.284,04
10101	Retribuciones del Cargo	25.283.682,61	400.000,00	0,00	25.683.682,61	20.219.022,15	20.201.194,77	19.682.607,33	19.682.607,33	5.482.487,84
10102	Retribuciones a personal directiv	1.037.690,56	0,00	0,00	1.037.690,56	321.470,80	321.470,80	315.663,78	315.663,78	716.219,76
10103	Retribuciones que no hacen al c	28.707.373,78	0,00	35.000,00	28.672.373,78	23.639.292,60	23.628.928,28	23.048.772,18	23.048.772,18	5.043.445,50
10104	Sueldo anual complementario	4.233.196,54	1.300.000,00	0,00	5.533.196,54	2.222.484,86	2.211.095,78	2.211.095,78	2.211.095,78	3.322.100,76
10105	Otros gastos en personal	1.247.167,20	100.000,00	0,00	1.347.167,20	1.132.106,90	1.131.817,23	1.131.817,23	1.131.817,23	215.349,97
10106	Contribuciones patronales	11.612.568,27	900.000,00	0,00	12.512.568,27	10.816.707,50	10.754.888,06	9.653.173,67	9.653.173,67	1.757.680,21
10200	Personal Temporario	0,00	0,00	0,00	0,00	0,00	0,00	0,00	0,00	0,00
10300	Servicios extraordinarios	0,00	0,00	0,00	0,00	0,00	0,00	0,00	0,00	0,00
10400	Asignaciones familiares	1.597.883,05	800.000,00	0,00	2.397.883,05	2.022.023,67	2.022.023,67	2.022.023,67	2.022.023,67	375.859,38
10401	Asignaciones familiares	1.597.883,05	800.000,00	0,00	2.397.883,05	2.022.023,67	2.022.023,67	2.022.023,67	2.022.023,67	375.859,38
10500	Asistencia social al personal	0,00	0,00	0,00	0,00	0,00	0,00	0,00	0,00	0,00
10600	Beneficios y compensaciones	50.000,00	35.000,00	0,00	85.000,00	84.750,79	84.750,79	84.750,79	84.750,79	249,21
10601	Beneficios y compensaciones	50.000,00	35.000,00	0,00	85.000,00	84.750,79	84.750,79	84.750,79	84.750,79	249,21
20000	BIENES DE CONSUMO	3.030.725,00	1.800.000,00	300.000,00	4.530.725,00	1.711.384,06	1.476.974,81	1.381.343,15	1.381.343,15	3.053.750,19
20100	Productos alimenticios, agropecuar	145.000,00	60.000,00	0,00	205.000,00	88.719,17	63.507,17	61.563,11	61.563,11	141.492,83
20101	Alimentos para personas	125.000,00	45.000,00	0,00	170.000,00	82.110,51	56.898,51	54.954,45	54.954,45	113.101,49
20105	Madera, corcho y sus manufactu	20.000,00	15.000,00	0,00	35.000,00	6.608,66	6.608,66	6.608,66	6.608,66	28.391,34
20200	Textiles y vestuario	895.000,00	530.000,00	60.000,00	1.365.000,00	392.591,91	223.635,91	223.635,91	223.635,91	1.141.364,09
20202	Prendas de vestir	880.000,00	515.000,00	60.000,00	1.335.000,00	392.191,91	223.235,91	223.235,91	223.235,91	1.111.764,09
20203	Confecciones textiles	15.000,00	15.000,00	0,00	30.000,00	400,00	400,00	400,00	400,00	29.600,00
20300	Productos de papel, cartón e impre	98.000,00	270.000,00	0,00	368.000,00	92.852,40	92.852,40	92.852,40	92.852,40	275.147,60
20301	Papel de escritorio y cartón	45.000,00	35.000,00	0,00	80.000,00	55.726,90	55.726,90	55.726,90	55.726,90	24.273,10
20302	Papel para computación	6.500,00	0,00	0,00	6.500,00	0,00	0,00	0,00	0,00	6.500,00
20303	Productos de artes gráficas	35.000,00	235.000,00	0,00	270.000,00	36.245,70	36.245,70	36.245,70	36.245,70	233.754,30
20304	Productos de papel y cartón	3.000,00	0,00	0,00	3.000,00	879,80	879,80	879,80	879,80	2.120,20
20305	Libros revistas y periódicos	8.500,00	0,00	0,00	8.500,00	0,00	0,00	0,00	0,00	8.500,00
20400	Productos de cuero y caucho	356.500,00	30.000,00	120.000,00	266.500,00	5.872,37	5.478,47	5.478,47	5.478,47	261.021,53
20402	Articulos de cuero	2.500,00	0,00	0,00	2.500,00	0,00	0,00	0,00	0,00	2.500,00
20403	Articulos de caucho	24.000,00	0,00	0,00	24.000,00	5.532,37	5.138,47	5.138,47	5.138,47	18.861,53

[Signature]
LIZ. NESTOR RAMÓN LAGRAÑA
Presidente
DIRECCIÓN PROVINCIAL DE PUERTOS





Provincia de Tierra del Fuego,
Antártida e Islas del Atlántico Sur.
República Argentina.

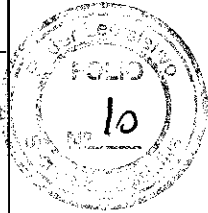
ADMINISTRACIÓN PROVINCIAL

EJECUCIÓN DE GASTOS POR OBJETO A NIVEL DE PARCIAL

Organismo: Dirección Provincial de Puertos

Mes: 10 Año: 2014

COD. GASTO	GASTOS	CREDITO ORIGINAL	AUMENTOS	DISMINUCIONES	CREDITO VIGENTE	COMPROMISO	DEVENGADO	MANDADO A PAGAR	PAGADO	NO EJECUTADO
20404	Cubiertas y cámaras de aire	330.000,00	30.000,00	120.000,00	240.000,00	340,00	340,00	340,00	340,00	239.660,00
20500	Productos químicos, combustibles	751.225,00	325.000,00	35.000,00	1.041.225,00	523.721,67	523.721,67	493.733,58	493.733,58	517.503,33
20501	Compuestos químicos	5.000,00	20.000,00	0,00	25.000,00	9.971,75	9.971,75	9.971,75	9.971,75	15.028,25
20502	Productos farmacéuticos y medic	3.500,00	5.000,00	0,00	8.500,00	4,70	4,70	4,70	4,70	8.495,30
20503	Abonos y fertilizantes	50.000,00	0,00	35.000,00	15.000,00	0,00	0,00	0,00	0,00	15.000,00
20505	Tintas pinturas y colorantes	35.000,00	55.000,00	0,00	90.000,00	49.356,41	49.356,41	19.507,07	19.507,07	40.643,59
20506	Combustibles y lubricantes	649.725,00	210.000,00	0,00	859.725,00	451.708,51	451.708,51	451.708,51	451.708,51	408.016,49
20508	Productos de material plástico	8.000,00	35.000,00	0,00	43.000,00	12.680,30	12.680,30	12.541,55	12.541,55	30.319,70
20600	Productos de minerales no metálico	77.500,00	105.000,00	0,00	182.500,00	49.481,68	49.481,68	37.332,62	37.332,62	133.018,32
20601	Productos de arcilla y cerámica	1.500,00	30.000,00	0,00	31.500,00	9.314,66	9.314,66	0,00	0,00	22.185,34
20602	Productos de vidrio	6.000,00	0,00	0,00	6.000,00	1.864,72	1.864,72	1.864,72	1.864,72	4.135,28
20604	Productos de cemento, asbesto	28.000,00	15.000,00	0,00	43.000,00	2.642,72	2.642,72	2.642,72	2.642,72	40.357,28
20605	Cemento cal y yeso	32.000,00	20.000,00	0,00	52.000,00	30.926,38	30.926,38	28.091,98	28.091,98	21.073,62
20609	Otros n e p	10.000,00	40.000,00	0,00	50.000,00	4.733,20	4.733,20	4.733,20	4.733,20	45.266,80
20700	Productos metálicos	91.500,00	135.000,00	0,00	226.500,00	98.622,05	72.687,15	71.497,15	71.497,15	153.812,85
20701	Productos ferrosos	50.000,00	30.000,00	0,00	80.000,00	52.518,71	52.518,71	52.518,71	52.518,71	27.481,29
20702	Productos no ferroso	19.500,00	10.000,00	0,00	29.500,00	2.604,79	2.604,79	2.604,79	2.604,79	26.895,21
20704	Estructuras metálicas acabadas	2.000,00	0,00	0,00	2.000,00	1.599,33	1.599,33	1.599,33	1.599,33	400,67
20705	Herramientas menores	20.000,00	40.000,00	0,00	60.000,00	15.559,29	15.292,39	14.653,29	14.653,29	44.707,61
20709	Otros n.e.p.	0,00	55.000,00	0,00	55.000,00	26.339,93	671,93	121,03	121,03	54.328,07
20800	Minerales	20.000,00	0,00	0,00	20.000,00	4.800,00	4.800,00	4.800,00	4.800,00	15.200,00
20804	Piedra, arcilla y arena	20.000,00	0,00	0,00	20.000,00	4.800,00	4.800,00	4.800,00	4.800,00	15.200,00
20900	Otros bienes de consumo	596.000,00	345.000,00	85.000,00	856.000,00	454.722,81	440.810,36	390.449,91	390.449,91	415.189,64
20901	Elementos de limpieza	23.000,00	50.000,00	15.000,00	58.000,00	22.271,30	22.271,30	20.666,30	20.666,30	35.728,70
20902	Utiles de escritorio, oficina y ens	40.000,00	15.000,00	0,00	55.000,00	38.966,93	38.966,93	37.715,92	37.715,92	16.033,07
20903	Utiles y materiales eléctricos	80.000,00	105.000,00	0,00	185.000,00	124.808,52	116.814,82	83.819,85	83.819,85	68.185,18
20904	Utensillos de cocina y comedor	3.000,00	15.000,00	5.000,00	13.000,00	1.251,50	1.251,50	1.051,50	1.051,50	11.748,50
20906	Repuestos y accesorios	450.000,00	110.000,00	60.000,00	500.000,00	262.761,83	256.843,08	246.741,61	246.741,61	243.156,92
20909	Otros n.e.p	0,00	50.000,00	5.000,00	45.000,00	4.662,73	4.662,73	454,73	454,73	40.337,27
30000	SERVICIOS NO PERSONALES	9.012.482,00	3.215.000,00	746.812,71	11.480.669,29	8.027.901,08	5.751.392,87	5.585.997,65	5.585.997,65	5.729.276,42
30100	Servicios básicos	3.646.000,00	400.000,00	0,00	4.046.000,00	3.718.070,54	2.703.536,11	2.553.026,64	2.553.026,64	1.342.463,89



LIC. NESTOR RAMÓN LACRANA
Presidente
DIRECCIÓN PROVINCIAL DE PUERTOS



Provincia de Tierra del Fuego,
Antártida e Islas del Atlántico Sur.
Republica Argentina.

ADMINISTRACIÓN PROVINCIAL

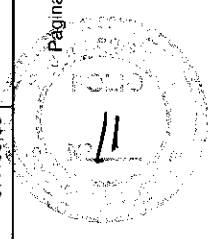
EJECUCIÓN DE GASTOS POR OBJETO A NIVEL DE PARCIAL

Mes: 10 Año: 2014

Organismo: Dirección Provincial de Puertos

COD. GASTO	GASTOS	CREDITO ORIGINAL	AUMENTOS	DISMINUCIONES	CREDITO VIGENTE	COMPROMISO	DEVENGADO	MANDADO A PAGAR	PAGADO	NO EJECUTADO
30101	Energía eléctrica	1.300.000,00	0,00	0,00	1.300.000,00	1.263.310,54	560.636,05	560.636,05	560.636,05	739.363,95
30102	Agua	2.160.000,00	100.000,00	0,00	2.260.000,00	2.153.640,38	1.997.771,20	1.893.432,16	1.893.432,16	262.228,80
30103	Gas	25.000,00	0,00	0,00	25.000,00	21.810,78	18.245,91	18.245,91	18.245,91	6.754,09
30104	Teléfonos, telex y telefax	140.000,00	300.000,00	0,00	440.000,00	271.741,32	119.315,43	73.522,02	73.522,02	320.684,57
30105	correos y telégrafo	21.000,00	0,00	0,00	21.000,00	7.567,52	7.567,52	7.190,50	7.190,50	13.432,48
30200	Alquileres y derechos	190.000,00	45.000,00	0,00	235.000,00	139.575,20	98.525,20	98.525,20	98.525,20	116.474,80
30202	Alquileres de maquinaria, equipo	90.000,00	0,00	0,00	90.000,00	29.164,00	14.364,00	14.364,00	14.364,00	55.636,00
30204	Alquileres de fotocopiadoras	100.000,00	45.000,00	0,00	145.000,00	110.411,20	84.161,20	84.161,20	84.161,20	60.838,80
30300	Mantenimiento, reparación y limpie	2.530.000,00	880.000,00	60.000,00	3.350.000,00	2.272.292,43	1.464.714,44	1.456.494,44	1.456.494,44	1.885.285,56
30301	Mantenimiento y reparación de e	450.000,00	0,00	60.000,00	390.000,00	5.610,00	5.610,00	5.610,00	5.610,00	384.390,00
30302	Mantenimiento y reparación de v	120.000,00	0,00	0,00	120.000,00	16.600,61	16.600,61	14.780,61	14.780,61	103.399,39
30303	Mantenimiento y reparación de m	610.000,00	90.000,00	0,00	700.000,00	463.136,14	268.773,12	262.373,12	262.373,12	431.226,88
30305	Limpieza, aseo y fumigación	1.300.000,00	550.000,00	0,00	1.850.000,00	1.786.635,68	1.173.420,71	1.173.420,71	1.173.420,71	676.579,29
30309	Otros n.e.p.	50.000,00	240.000,00	0,00	290.000,00	310,00	310,00	310,00	310,00	289.690,00
30400	Servicios técnicos y profesionales	1.246.000,00	755.000,00	240.812,71	1.760.187,29	804.466,04	449.948,57	449.948,57	449.948,57	1.310.238,72
30401	Estudios, investigaciones y proye	20.000,00	200.000,00	0,00	220.000,00	0,00	0,00	0,00	0,00	220.000,00
30402	Medicos y sanitarios	10.000,00	0,00	0,00	10.000,00	378,31	378,31	378,31	378,31	9.621,69
30403	Juridicos	490.000,00	100.000,00	50.000,00	540.000,00	378.384,98	247.960,37	247.960,37	247.960,37	292.039,63
30404	Contabilidad y Auditoria	74.000,00	0,00	30.000,00	44.000,00	0,00	0,00	0,00	0,00	44.000,00
30405	De capacitación	217.000,00	100.000,00	147.000,00	170.000,00	17.348,00	17.348,00	17.348,00	17.348,00	152.652,00
30406	De informática y sistemas compu	330.000,00	200.000,00	13.812,71	516.187,29	226.757,32	2.664,46	2.664,46	2.664,46	513.522,83
30409	Otros n.e.p.	105.000,00	155.000,00	0,00	260.000,00	181.597,43	181.597,43	181.597,43	181.597,43	78.402,57
30500	Servicios comerciales y financieros	645.000,00	375.000,00	50.000,00	970.000,00	635.287,35	594.701,84	594.151,84	594.151,84	375.298,16
30501	Transporte	20.000,00	15.000,00	0,00	35.000,00	8.525,13	7.975,13	7.975,13	7.975,13	26.474,87
30503	Imprenta, publicaciones y reprod	60.000,00	20.000,00	20.000,00	60.000,00	555,75	555,75	555,75	555,75	59.444,25
30504	Primas y gastos de seguros	450.000,00	100.000,00	30.000,00	520.000,00	431.498,15	431.498,15	431.498,15	431.498,15	88.501,85
30505	Comisiones y gastos bancarios	65.000,00	120.000,00	0,00	185.000,00	131.708,32	106.722,81	106.722,81	106.722,81	78.277,19
30509	Otros n.e.p.	50.000,00	120.000,00	0,00	170.000,00	63.000,00	47.400,00	47.400,00	47.400,00	122.600,00
30600	Publicidad y propaganda	50.000,00	100.000,00	25.000,00	125.000,00	0,00	0,00	0,00	0,00	125.000,00
30700	Pasajes y viáticos	390.000,00	160.000,00	275.000,00	275.000,00	94.685,00	94.685,00	94.685,00	94.685,00	180.315,00
30701	Pasajes	255.000,00	110.000,00	180.000,00	185.000,00	67.485,00	67.485,00	67.485,00	67.485,00	117.515,00

Lic. NÉSTOR RAMÓN LAGRAÑA
Presidente
DIRECCIÓN PROVINCIAL DE PUERTOS





Provincia de Tierra del Fuego,
Antártida e Islas del Atlántico Sur.
República Argentina.

ADMINISTRACIÓN PROVINCIAL

EJECUCIÓN DE GASTOS POR OBJETO A NIVEL DE PARCIAL

Mes: 10 Año: 2014

Organismo: Dirección Provincial de Puertos

COD. GASTO	GASTOS	CREDITO ORIGINAL	AUMENTOS	DISMINUCIONES	CREDITO VIGENTE	COMPROMISO	DEVENGADO	MANDADO A PAGAR	PAGADO	NO EJECUTADO
30702	Viáticos	135.000,00	50.000,00	95.000,00	90.000,00	27.200,00	27.200,00	27.200,00	27.200,00	62.800,00
30800	Impuestos, derechos y tasas	231.000,00	480.000,00	26.000,00	685.000,00	361.524,52	343.281,71	337.165,96	337.165,96	341.718,29
30802	Impuestos directos	70.000,00	40.000,00	0,00	110.000,00	82.805,00	65.328,00	61.763,00	61.763,00	44.672,00
30803	Derechos y tasas	56.000,00	40.000,00	6.000,00	90.000,00	28.137,51	27.371,70	24.980,95	24.980,95	62.628,30
30804	Multas, recargos y gastos judiciales	105.000,00	400.000,00	20.000,00	485.000,00	250.582,01	250.582,01	250.422,01	250.422,01	234.417,99
30900	Otros Servicios	84.482,00	20.000,00	50.000,00	54.482,00	2.000,00	2.000,00	2.000,00	2.000,00	52.482,00
30901	Servicios de ceremonial	40.000,00	20.000,00	20.000,00	40.000,00	2.000,00	2.000,00	2.000,00	2.000,00	38.000,00
30903	Servicios de vigilancia	44.482,00	0,00	30.000,00	14.482,00	0,00	0,00	0,00	0,00	14.482,00
40000	Servicios de vigilancia	7.177.813,32	2.000.000,00	0,00	9.177.813,32	1.550.444,74	408.770,42	389.837,33	389.837,33	8.769.042,90
40100	BIENES DE USO	0,00	0,00	0,00	0,00	0,00	0,00	0,00	0,00	0,00
40100	Bienes Preexistentes	0,00	0,00	0,00	0,00	0,00	0,00	0,00	0,00	0,00
40200	Construcciones	1.164.146,93	0,00	0,00	1.164.146,93	150.850,72	150.850,72	150.850,72	150.850,72	1.013.296,21
40201	Construcciones en bienes de do	1.164.146,93	0,00	0,00	1.164.146,93	150.850,72	150.850,72	150.850,72	150.850,72	1.013.296,21
40300	Maquinaria y equipo	5.511.666,39	2.000.000,00	0,00	7.511.666,39	1.135.049,06	257.919,70	238.986,61	238.986,61	7.253.746,69
40302	Equipo de transporte, tracción y	4.013.166,39	0,00	0,00	4.013.166,39	151.900,00	151.900,00	151.900,00	151.900,00	3.861.266,39
40304	Equipo de comunicación y señal	76.000,00	0,00	0,00	76.000,00	18.234,09	18.234,09	0,00	0,00	57.765,91
40306	Equipo para computación	900.000,00	0,00	0,00	900.000,00	880.844,16	3.714,80	3.714,80	3.714,80	896.285,20
40307	Equipo de oficina y muebles	80.000,00	0,00	0,00	80.000,00	74.133,24	74.133,24	73.434,24	73.434,24	5.866,76
40308	Herramientas y repuestos mayor	102.000,00	0,00	0,00	102.000,00	6.594,87	6.594,87	6.594,87	6.594,87	95.405,13
40309	Equipos varios	340.500,00	2.000.000,00	0,00	2.340.500,00	3.342,70	3.342,70	3.342,70	3.342,70	2.337.157,30
40400	Equipo de seguridad	122.000,00	0,00	0,00	122.000,00	0,00	0,00	0,00	0,00	122.000,00
40800	Activos intangibles	380.000,00	0,00	0,00	380.000,00	264.544,96	0,00	0,00	0,00	380.000,00
40801	Programas de computación	380.000,00	0,00	0,00	380.000,00	264.544,96	0,00	0,00	0,00	380.000,00
50000	TRANSFERENCIAS	0,00	1.027.812,71	0,00	1.027.812,71	414.218,66	414.218,66	414.218,66	414.218,66	613.594,05
50100	Transferencias al Sector Privado p/	0,00	1.027.812,71	0,00	1.027.812,71	414.218,66	414.218,66	414.218,66	414.218,66	613.594,05
50102	Pensiones	0,00	1.027.812,71	0,00	1.027.812,71	414.218,66	414.218,66	414.218,66	414.218,66	613.594,05
60000	ACTIVOS FINANCIEROS	0,00	0,00	0,00	0,00	0,00	0,00	0,00	0,00	0,00
70000	SERVICIO DE LA DEUDA Y DISMINU	859.000,00	4.812,96	812,96	863.000,00	861.995,34	861.995,34	861.995,34	861.995,34	1.004,66
70100	Servicio de la deuda interna	0,00	0,00	0,00	0,00	0,00	0,00	0,00	0,00	0,00
70200	Servicio de la deuda externa	0,00	0,00	0,00	0,00	0,00	0,00	0,00	0,00	0,00
70300	Intereses por préstamos recibidos	34.000,00	3.912,96	0,00	37.912,96	37.588,48	37.588,48	37.588,48	37.588,48	324,48
70303	Intereses de préstamos de provi	34.000,00	3.912,96	0,00	37.912,96	37.588,48	37.588,48	37.588,48	37.588,48	324,48



[Signature]
LIC. NESTOR RAMÓN LAGANA
Presidente
DIRECCIÓN PROVINCIAL DE PUERTOS



Provincia de Tierra del Fuego,
Antártida e Islas del Atlántico Sur.
República Argentina.

ADMINISTRACIÓN PROVINCIAL


EJECUCIÓN DE GASTOS POR OBJETO A NIVEL DE PARCIAL

Mes: 10 Año: 2014

Organismo: Dirección Provincial de Puertos

COD. GASTO	GASTOS	CREDITO ORIGINAL	AUMENTOS	DISMINUCIONES	CREDITO VIGENTE	COMPROMISO	DEVENGADO	MANDADO A PAGAR	PAGADO	NO EJECUTADO
70400	Disminución de préstamos a corto	0,00	0,00	0,00	0,00	0,00	0,00	0,00	0,00	0,00
70500	Disminución de préstamos a largo	825.000,00	900,00	812,96	825.087,04	824.406,86	824.406,86	824.406,86	824.406,86	680,18
70503	Préstamos recibidos de provincia	825.000,00	900,00	812,96	825.087,04	824.406,86	824.406,86	824.406,86	824.406,86	680,18
70600	Disminución de cuentas y documen	0,00	0,00	0,00	0,00	0,00	0,00	0,00	0,00	0,00
70700	Disminución de depósitos en insititu	0,00	0,00	0,00	0,00	0,00	0,00	0,00	0,00	0,00
70800	Disminución de otros pasivos	0,00	0,00	0,00	0,00	0,00	0,00	0,00	0,00	0,00
70900	Conversión de la deuda	0,00	0,00	0,00	0,00	0,00	0,00	0,00	0,00	0,00
80000	OTROS GASTOS	0,00	0,00	0,00	0,00	0,00	0,00	0,00	0,00	0,00
90000	GASTOS FIGURATIVOS	0,00	0,00	0,00	0,00	0,00	0,00	0,00	0,00	0,00
990000	TOTAL DE GASTOS	93.849.582,33	11.582.625,67	1.082.625,67	104.349.582,33	73.023.813,15	69.269.521,48	66.783.296,56	66.783.296,56	35.080.060,85

[Firma]
M.C. NESTOR RAMÓN LAGRAÑA
DIRECCIÓN PROVINCIAL DE PUERTOS





ADMINISTRACIÓN PROVINCIAL

EVOLUCIÓN DE LA DEUDA PÚBLICA

Provincia de Tierra del Fuego,
Antártida e Islas del Atlántico Sur.
República Argentina.

MES 10 DE 2014

UNIDAD ORGANIZATIVA: Dirección Provincial de Puertos

ETAPA: Ninguno

CÓDIGO	CONCEPTO	STOCK al Inicio Ejercicio	INCREMENTOS			DISMINUCIONES			STOCK a Fin de Mes
			PRESUPUEST	NO PRESUPUEST	TOTAL	PRESUPUEST	NO PRESUPUEST	TOTAL	
1000000000	GOBIERNO NACIONAL	0,00	0,00	0,00	0,00	0,00	0,00	0,00	0,00
2000000000	PRESTAMOS DEL SECTOR	0,00	0,00	0,00	0,00	0,00	0,00	0,00	0,00
3000000000	PRESTAMOS DEL SECTOR	0,00	0,00	0,00	0,00	0,00	0,00	0,00	0,00
4000000000	TÍTULOS PÚBLICOS	0,00	0,00	0,00	0,00	0,00	0,00	0,00	0,00
5000000000	OTROS PASIVOS	2.276.208,38	2.486.224,92	0,00	2.486.224,9	824.406,86	1.021.274,87	1.845.681,73	2.916.751,57
5010000000	DEUDA CONSOLIDADA	824.406,86	0,00	0,00	0,00	824.406,86	0,00	824.406,86	0,00
5010700000	D.P.P Disp. Pres. 210/1	824.406,86	0,00	0,00	0,00	824.406,86	0,00	824.406,86	0,00
5020000000	DEUDA FLOTANTE	1.451.801,52	2.486.224,92	0,00	2.486.224,9	0,00	1.021.274,87	1.021.274,87	2.916.751,57
5020100000	Personal	475.696,22	2.206.264,95	0,00	2.206.264,9	0,00	475.696,22	475.696,22	2.206.264,95
5020200000	Bienes de Consumo	94.841,84	95.631,66	0,00	95.631,66	0,00	77.706,61	77.706,61	112.766,89
5020300000	Servicios no Personales	802.139,53	165.395,22	0,00	165.395,22	0,00	463.590,47	463.590,47	503.944,28
5020400000	Bienes de Uso	79.123,93	18.933,09	0,00	18.933,09	0,00	4.281,57	4.281,57	93.775,45
5020409000	Otros Bs de Uso	79.123,93	18.933,09	0,00	18.933,09	0,00	4.281,57	4.281,57	93.775,45
5030000000	OTRAS DEUDAS	0,00	0,00	0,00	0,00	0,00	0,00	0,00	0,00
8000000000	TOTAL	2.276.208,38	2.486.224,92	0,00	2.486.224,9	824.406,86	1.021.274,87	1.845.681,73	2.916.751,57

OBSERVACIONES

Número: 1 Usuario: VMANSILLA Fecha: 09/10/14 10:51
Monto de Deuda Consolidada modificado de acuerdo a Nota DGA N° 1075/14


LIC. NESTOR RAMÓN LAGRAÑA
Presidente

DIRECCIÓN PROVINCIAL DE PUERTOS



Provincia de Tierra del Fuego,
Antártida e Islas del Atlántico Sur

PROVINCIA DE TIERRA DEL FUEGO

CUENTAS BANCARIAS

MES 10 DE 2014

PLANILLA EN ETAPA: Ninguno
UNIDAD ORGANIZATIVA: 221 Dirección Provincial de Puertos

Nº Cuenta	Tipo de Cuenta	Moneda	Banco	Saldo Libro Banco	Saldo Extracto	Firmantes	Instrumento Legal	Fondo Tipo
143845	Cuenta Corriente	Peso	Bco. Tierra del Fuego	28.277,36	40.065,20	Lagraña/Neubauer/Collado/Diaz	R. 43/14	Recursos de Afectación
143854	Cuenta Corriente	Peso	Bco. Tierra del Fuego	7.921.715,69	7.640.563,32	Lagraña/Neubauer/Collado/Chabon	R. 43/14	Libre disponibilidad
144584	Cuenta Corriente	Peso	Bco. Tierra del Fuego	152.118,65	152.118,65	Lagraña/Neubauer/Collado/Diaz	R. 43/14	Libre disponibilidad
1710265/8	Cuenta Corriente	Peso	Bco. Tierra del Fuego	1.872.899,36	2.423.570,69	Lagraña/Neubauer/Collado/Chabon	R. 43/14	Libre disponibilidad
1710446/3	Cuenta Corriente	Peso	Bco. Tierra del Fuego	15.791,97	3.359,51	Lagraña/Neubauer/Collado/Chabon	R. 43/14	Recursos de Afectación
1710477/7	Cuenta Corriente	Peso	Bco. Tierra del Fuego	11.805,78	16.703,92	Lagraña/Neubauer/Elstein/Cast	R. 43/14	Recursos de Afectación
1771033/1	Cuenta Corriente	Peso	Bco. Tierra del Fuego	0,00	0,00			Recursos de Afectación
183279	Cuenta Corriente	Peso	Bco. Tierra del Fuego	8.469,78	8.469,78			Recursos de Afectación
2-3-21-286295	Plazo Fijo	Peso	Bco. Tierra del Fuego	4.000.000,00	4.000.000,00		R. 930/14	Recursos de Afectación
3710146/0	Cuenta Corriente	Peso	Bco. Tierra del Fuego	15.592,97	16.509,87	Lagraña/Neu/Cerez/Mans/Muñ	R. 43/14	Recursos de Afectación
371147/7	Cuenta Corriente	Peso	Bco. Tierra del Fuego	5.242,44	5.251,44	Lagraña/Neu/Cerez/Mans/Muñ	R. 43/14	Recursos de Afectación
53500269/66	Cuenta Corriente	Peso	Bco. Nación	0,00	0,00			Recursos de Afectación


TOTALES

Por Banco		Moneda	Saldo Libro Banco	Saldo Extracto
Bco. Nación	Peso		0,00	0,00
	Dólar		0,00	0,00

Bco. Tierra del Fuego		Moneda	Saldo Libro Banco	Saldo Extracto
	Peso		14.031.914,00	14.306.612,38
	Dólar		0,00	0,00

Cuenta Corriente		Moneda	Saldo Libro Banco	Saldo Extracto
	Peso		10.031.914,00	10.306.612,38
	Dólar		0,00	0,00

Plazo Fijo		Moneda	Saldo Libro Banco	Saldo Extracto
	Peso		4.000.000,00	4.000.000,00
	Dólar		0,00	0,00





Provincia de Tierra del Fuego,
Antártida e Islas del Atlántico Sur

PROVINCIA DE TIERRA DEL FUEGO

CUENTAS BANCARIAS


MES 10 DE 2014


PLANILLA EN ETAPA: Ninguno
UNIDAD ORGANIZATIVA: 221 Dirección Provincial de Puertos

Totales Generales

TOTALES GENERALES	Moneda	Saldo Libro Banco	Saldo Extracto
	Peso	14.031.914,00	14.306.612,38
	Dólar	0,00	0,00


LIC. NESTOR RAMÓN LAGRAÑA
Presidente
DIRECCIÓN PROVINCIAL DE PUERTOS





Provincia de Tierra del Fuego,
Antártida e Islas del Atlántico Sur
República Argentina

PROVINCIA DE TIERRA DEL FUEGO

NOMINA DE PERSONAL


ORGANISMO: Dirección Provincial de Puertos

ETAPA: Ninguno

MES 10 DE 2014

En Pesos

COD	ESCALAFONES	APORTES PATRONALES (a)	REMUNERACIONES (b)	ADICIONALES (c)	SUB TOTAL (a+b+c)(d)	ASIGNACIONES FAMILIARES (e)	TOTAL (f=d+e)	APORTES PERSONALES (g)	SUELDO LÍQUIDO (f-a-g)
10	Autoridades Superiores	8.292,97	36.056,37	0,00	44.349,34	765,00	45.114,34	5.807,02	31.014,35
11	Otros - Escalafones Propios	1.151.386,57	2.303.918,27	2.795.767,98	6.251.072,82	162.702,50	6.413.775,32	1.279.243,54	3.983.145,2
12	SUBTOTAL I	1.159.679,54	2.339.974,64	2.795.767,98	6.295.422,16	163.467,50	6.458.889,66	1.285.050,56	4.014.159,5
17	SUBTOTAL (sin S.A.C.)	1.159.679,54	2.339.974,64	2.795.767,98	6.295.422,16	163.467,50	6.458.889,66	1.285.050,56	4.014.159,5
19	SAC - Resto	0,00	0,00	0,00	0,00	0,00	0,00	0,00	0,00
20	SUBTOTAL (incluido el SAC)	1.159.679,54	2.339.974,64	2.795.767,98	6.295.422,16	163.467,50	6.458.889,66	1.285.050,56	4.014.159,5
30	TOTAL	1.159.679,54	2.339.974,64	2.795.767,98	6.295.422,16	163.467,50	6.458.889,66	1.285.050,56	4.014.159,5


LIC. NESTOR RAMÓN LAGRAÑA
Presidente
DIRECCIÓN PROVINCIAL DE PUERTOS

PROVINCIA DE TIERRA DEL FUEGO
ADMINISTRACION PROVINCIAL

COMPOSICION DEL GASTO POR FINALIDAD-FUNCION Y CARACTER ECONOMICO



ORGANISMO: Dirección Provincial de Puertos
ETAPA: Pagando
MES: 10 DE 2014
TRIMESTRE: 4

En Pesos	CODIGO	CONCEPTO	TOTAL GENERAL (a)+(b)+(c)	GASTOS CORRIENTES										GASTOS DE CAPITAL					APLICACIONES FINANCIERAS		
				TOTAL (a)	GASTOS DE CONSUMO		RENTAS DE LA PROPIEDAD	PRESTAC. SEG. SOCIAL	TRANSFERENCIAS	OTROS	TOTAL (b)	CONSTRUCCIONES	BIENES DE LISO		OTROS	TRANSFERENCIAS	INVERSION FINANCIERA	TOTAL (c)	ACTIVOS FINANCIEROS	SERVICIOS DE LA DEUDA	
					GASTOS EN PERSONAL	BIENES DE CONSUMO							SERVICIOS NO PERSONALES	BIENES EXISTENTES							MAQUINARIA Y EQUIPOS
	10000000	ADMINISTRACION GUBERNAMENTAL	0,00	0,00	0,00	0,00	0,00	0,00	0,00	0,00	0,00	0,00	0,00	0,00	0,00	0,00	0,00	0,00			
	20000000	SERVICIOS DE SEGURIDAD	0,00	0,00	0,00	0,00	0,00	0,00	0,00	0,00	0,00	0,00	0,00	0,00	0,00	0,00	0,00	0,00			
	30000000	SERVICIOS SOCIALES	0,00	0,00	0,00	0,00	0,00	0,00	0,00	0,00	0,00	0,00	0,00	0,00	0,00	0,00	0,00	0,00			
	40000000	SERVICIOS ECONOMICOS	66.783.296,56	58.149.904,43	1.361.343,15	37.588,48	0,00	414.218,66	0,00	0,00	0,00	389.837,33	150.850,72	0,00	0,00	0,00	0,00	824.406,86			
	40300000	Transporte	66.783.296,56	58.149.904,43	1.361.343,15	37.588,48	0,00	414.218,66	0,00	0,00	0,00	389.837,33	150.850,72	0,00	0,00	0,00	0,00	824.406,86			
	50000000	DEUDA PUBLICA	0,00	0,00	0,00	0,00	0,00	0,00	0,00	0,00	0,00	0,00	0,00	0,00	0,00	0,00	0,00	0,00			
	60000000	TOTAL	66.783.296,56	58.149.904,43	1.361.343,15	37.588,48	0,00	414.218,66	0,00	0,00	0,00	389.837,33	150.850,72	0,00	0,00	0,00	0,00	824.406,86			

M.C. NESTOR RAMÓN LAGRANA
Presidente
DIRECCION PROVINCIAL DE PUERTOS





Provincia de Tierra del Fuego,
Antártida e Islas del Atlántico Sur.
República Argentina.


PLANTA OCUPADA DE PERSONAL

Organismo: 221 Dirección Provincial de Puertos

Valores expresados en Pesos

Mes: 10

Año: 2014



CÓDIGO	DESCRIPCIÓN	SI LEY PRESUP. APROBADA		SI MODIFIC. PRESUP.		SI EJECUCIÓN PRESUPUESTARIA				COSTO SALARIAL		
		CARGOS APROBADOS	CREDITO APROBADO	AUM/DISM	VIGENTE	CANTIDAD DE CARGOS		VACANTE	PERMANENTE	TEMPORARIA	PERMANENTE	TEMPORARIA
						PERMANENTE	TEMPORARIA					
10000000000	ENCUADRAMIENTO GENERAL	63	32.387.075,83	1	64	59	0	59	5	25.638.666,83	0,00	
10100000000	AUTORIDADES SUPERIORES	2	546.047,22	0	2	1	0	1	1	429.130,75	0,00	
10104000000	Presidente	1	69.626,65	0	1	0	0	0	0	0,00	0,00	
10105000000	Vicepresidente	1	476.420,57	0	1	1	0	1	1	429.130,75	0,00	
10200000000	PERSONAL DE GABINETE	4	733.217,71	0	4	4	0	4	0	771.756,79	0,00	
10212000000	Coordinador	4	733.217,71	0	4	4	0	4	0	771.756,79	0,00	
10300000000	PERSONAL DIRECTIVO	15	9.736.646,96	0	15	14	0	14	1	8.069.497,99	0,00	
10301000000	Director General	2	544.961,21	0	2	1	0	1	1	472.324,03	0,00	
10304000000	Director	13	9.191.687,75	0	13	13	0	13	0	7.617.173,96	0,00	
10400000000	PERSONAL SUPERIOR	42	21.371.161,94	1	43	40	0	40	3	16.346.281,40	0,00	
10401000000	Jefe de Departamento	25	13.625.584,23	0	25	23	0	23	2	10.122.888,42	0,00	
10402000000	Jefe de División	10	4.270.974,31	0	10	9	0	9	1	3.944.478,74	0,00	
10403000000	Jefe de Grupo	7	3.474.603,40	1	8	8	0	8	0	2.879.114,24	0,00	
10500000000	PERSONAL ADMINISTRATIVO Y TECNICO	0	0,00	0	0	0	0	0	0	0,00	0,00	
10500000000	PERSONAL DE OBRAS, MAESTRANZA Y SERVICIOS	0	0,00	0	0	0	0	0	0	0,00	0,00	
10600000000	PERSONAL DE OBRAS, MAESTRANZA Y SERVICIOS	98	44.882.486,18	-1	97	95	0	95	2	34.479.092,12	0,00	
20000000000	ENCUADRAMIENTO PARTICULAR	98	44.882.486,18	-1	97	95	0	95	2	34.479.092,12	0,00	
20500000000	DIRECCION PROVINCIAL DE PUERTOS	19	9.161.327,96	1	20	19	0	19	1	7.103.046,86	0,00	
20501000000	A1 - ADMINISTRATIVO, CONTABLE, AUDITORIA Y LEGAL	1	598.469,35	0	1	1	0	1	0	480.923,38	0,00	
20501010000	Categoría 07	1	598.469,35	0	1	1	0	1	0	480.923,38	0,00	
20501040000	Categoría 04	10	4.973.956,33	2	12	12	0	12	0	3.874.063,70	0,00	
20501050000	Categoría 03	4	1.900.341,99	-1	3	3	0	3	0	1.436.773,77	0,00	
20501070000	Categoría 01	4	1.688.580,29	0	4	3	0	3	1	1.311.266,01	0,00	
20502000000	A2 - OPERATIVO Y DE FISCALIZACION	15	7.269.987,06	-1	14	14	0	14	0	5.511.801,44	0,00	
20502010000	Categoría 07	2	1.131.136,39	0	2	2	0	2	0	889.592,35	0,00	
20502030000	Categoría 05	2	1.001.108,10	0	2	2	0	2	0	779.154,86	0,00	
20502040000	Categoría 04	9	3.624.775,65	-2	7	7	0	7	0	2.707.770,07	0,00	
20502050000	Categoría 03	2	1.512.966,92	0	3	3	0	3	0	1.135.284,16	0,00	
20503000000	A3 - PROTECCION INST PORT. Y SEG. E HIG. LABORAL	37	18.696.082,85	0	37	37	0	37	0	12.905.136,93	0,00	
20503010000	Categoría 07	1	682.951,67	0	1	1	0	1	0	557.023,87	0,00	
20503030000	Categoría 03	25	10.910.750,64	-1	24	24	0	24	0	8.384.809,08	0,00	
20503040000	Categoría 04	8	3.961.426,82	0	8	8	0	8	0	2.914.040,74	0,00	
20503050000	Categoría 03	0	0,00	0	0	0	0	0	0	242.015,84	0,00	
20503060000	Categoría 02	3	1.111.053,72	-1	2	2	0	2	0	807.247,40	0,00	
20503070000	Categoría 01	8	3.963.473,54	0	8	8	0	8	0	2.806.794,26	0,00	
20504000000	A4 - MANTENIMIENTO DE INSTALACIONES PORTUARIAS	5	2.149.064,39	0	5	5	0	5	0	1.676.110,53	0,00	
20504010000	Categoría 04	3	1.214.409,15	0	3	3	0	3	0	930.883,73	0,00	
20504050000	Categoría 03	14	5.872.415,93	-1	13	12	0	12	1	4.347.481,00	0,00	
20505000000	A5 - PROVISION DE SERVICIOS PORTUARIOS	11	4.934.834,26	0	11	10	0	10	1	3.611.487,64	0,00	
20505040000	Categoría 03	3	937.581,67	-1	2	2	0	2	0	735.993,36	0,00	
20505050000	Categoría 04	5	2.549.199,84	0	5	5	0	5	0	2.004.831,63	0,00	
20506000000	A6 - TECNICO PROFESIONAL DE ESTUDIOS, PROYECTOS, ETC	2	1.132.611,00	0	2	2	0	2	0	888.312,57	0,00	
20506010000	Categoría 07	1	521.722,35	0	1	1	0	1	0	414.523,91	0,00	
20506040000	Categoría 04	2	894.865,49	0	2	2	0	2	0	701.995,15	0,00	
20600000000	ESCALAFON PROFESIONAL UNIVERSITARIO	0	0,00	0	0	0	0	0	0	0,00	0,00	
30000000000	TOTAL	161	77.269.562,01	0	161	154	0	154	7	60.115.759,05	0,00	
40000000000	PERSONAL ADSCRIPTO AL ORGANISMO/ENTE	0	0,00	0	0	0	0	0	-1	0,00	240.110,33	

[Firma manuscrita]

LIC. NESTOR RAMÓN LAGRAÑA
Presidente
DIRECCION PROVINCIAL DE PUERTOS



Provincia de Tierra del Fuego,
Antártida e Islas del Atlántico Sur
República Argentina

PROVINCIA DE TIERRA DEL FUEGO

ADMINISTRACION PROVINCIAL
ESTADO DE MOVIMIENTO DEL TESORO

MES 10 DE 2014

UNIDAD ORGANIZATIVA: Dirección Provincial de Puertos

En Pesos

CÓDIGO	CONCEPTO	IMPORTE
1000000000	SALDOS INICIALES	2.233.759,62
1010000000	Fondos Propios	2.176.995,03
1010200000	Bancos	2.176.995,03
10102010000	Cuentas a la Vista	2.176.995,03
10102020000	Plazos Fijos	0,00
1020000000	Fondos de Terceros	56.764,59
10201000000	Garantías	25.240,82
10202000000	Fondos de Reparación	31.523,77
2000000000	INGRESOS	81.656.859,78
2010000000	Fondos Propios	81.567.786,91
20101000000	Tributarios	0,00
20104000000	Venta de Bs y Servicios	81.460.364,14
20108000000	Otros	107.422,77
2020000000	Fondos de Terceros	27.153,00
20300000000	Pendientes de Conciliación	61.919,87
3000000000	EGRESOS	69.858.705,40
3010000000	Gastos en Personal	60.573.445,36
30101000000	Remuneraciones	42.106.322,40
30102000000	Aportes y Cont. a la Seg. Social	18.467.122,96
3020000000	Bienes y Servicios	7.508.637,88
3030000000	Bienes de Uso	394.118,90
3040000000	Transferencias	414.218,66
30402000000	Otros	414.218,66
3060000000	Otros Egresos	861.995,34
3070000000	Fondos de Terceros	68.735,51
3080000000	Diferidos Presupuestariamente	37.553,75
30801000000	Fondos Permanentes	37.553,75
30801010000	con afectación específica	37.553,75
4000000000	SALDOS FINALES	14.031.914,00
4010000000	Fondos Propios	14.016.731,92
4010200000	Bancos	14.016.731,92
40102010000	Cuentas a la Vista	10.016.731,92
40102020000	Plazos Fijos	4.000.000,00
4020000000	Fondos de Terceros	15.182,08
40201000000	Garantías	685,49
40202000000	Fondos de Reparación	14.496,59
5000000000	DIFERENCIAS	0,00

OBSERVACIONES

Número: 1 Usuario: VMANSILLA Fecha: 28/10/14 08:55


Otros ingresos: corresponde al reintegro de seguro y ART.

Fondos permanentes: refleja lo que falta rendir

Gastos en Personal: la diferencia de haberes se debe a la salida patrimonial

Fecha de Impresión: 01/12/14 08:36:42

BLEUER, ADRIAN


LIC. NESTOR RAMÓN LAGRAÑA
Presidente
DIRECCIÓN PROVINCIAL DE PUERTOS
Página 1



Provincia de Tierra del Fuego,
Antártida e Islas del Atlántico Sur
República Argentina

PROVINCIA DE TIERRA DEL FUEGO

ADMINISTRACION PROVINCIAL
SITUACION DEL TESORO

MES 10 DE 2014

UNIDAD ORGANIZATIVA: Dirección Provincial de Puertos


En Pesos

CÓDIGO	CONCEPTO	IMPORTE
1000000000	VALORES ACTIVOS	27.143.678,41
1020000000	Bancos	10.306.612,38
1020100000	Libre Disponibilidad	10.216.252,66
1020200000	Afectación Específica	90.359,72
1030000000	Inversiones Financieras	4.000.000,00
1030200000	Plazos Fijos	4.000.000,00
1040000000	Créditos	12.837.066,03
1040100000	Tesorería General de la Provincia	0,00
1040500000	Deudores por Vta Bs. y Serv.	12.837.066,03
1040700000	Otros Créditos	0,00
1040701000	Al Sector Público	0,00
10407010100	Administración Central	0,00
2000000000	VALORES PASIVOS	2.931.933,65
2010000000	Personal	2.206.264,95
2010100000	Remuneraciones a Pagar	299.419,65
2010200000	Aportes y Cont. para Previsión Social	1.402.181,92
2010300000	Aportes y Cont. para Obra Social	504.663,38
2020000000	Proveedores	710.486,62
2040000000	Beneficiarios de la Seg. Social	0,00
2070000000	Instituto Prov. Seguridad Social	0,00
2070100000	Sistema Previsional	0,00
2110000000	Fondos de Terceros y Garantías	15.182,08
3000000000	DIFERENCIA (1-2)	24.211.744,76

OBSERVACIONES

Número: 1 Usuario: VMANSILLA Fecha: 01/09/14 15:10

Para el caso del concepto Banco se ha tomado el importe arrojado por el extracto bancario del período.


LIC. NESTOR RAMÓN LAGRANA
Presidente
DIRECCIÓN PROVINCIAL DE PUERTOS



Provincia de Tierra del Fuego,
Antártida e Islas del Atlántico Sur
República Argentina

PROVINCIA DE TIERRA DEL FUEGO
ADMINISTRACION PROVINCIAL

ORGANISMO: 221 Dirección Provincial de Puertos
ETAPA: Devengado
MES 10 DE 2014

STOCK DE DEUDA, USO DEL CRÉDITO Y SERVICIOS DE DEUDA

CÓDIGO	PRESTAMISTA (*)	MONEDA (\$ o US\$)	STOCK	DATOS DEL PERIODO		MONTO ORIGINAL	GARANTÍA	FECHA OPERACIÓN	TASA ANUAL	PLAZO
				AMORTIZACIÓN	INTERESES					
1000000000	GOBIERNO NACIONAL	Peso	0,00	0,00	0,00	0,00		/ /	0,00	
2000000000	ENTIDADES BANCARIAS Y FINANCIERAS	Peso	0,00	0,00	0,00	0,00		/ /	0,00	
3000000000	PRESTAMOS DIRECTOS CON ORG. INTERNACIONALE	Peso	0,00	0,00	0,00	0,00		/ /	0,00	
4000000000	DEUDA CONSOLIDADA	Peso	0,00	7.114.730,37	174.386,19	7.289.116,56		/ /	0,00	
4070000000	D.P.P. Disp. Pres. 210/13 - Mutuo IPAUSS	Peso	0,00	7.114.730,37	174.386,19	7.289.116,56		06/05/13	1,35	Anticipo y 12 cu
5000000000	TITULOS PUBLICOS PROVINCIALES	Peso	0,00	0,00	0,00	0,00		/ /	0,00	
7000000000	OTROS	Peso	0,00	0,00	0,00	0,00		/ /	0,00	
8000000000	TOTAL DEUDA PROVINCIAL	Peso	0,00	7.114.730,37	174.386,19	7.289.116,56		/ /	0,00	
9000000000	DEUDA FLOTANTE	Peso	2.916.751,57	0,00	0,00	0,00		/ /	0,00	
9010000000	Personal	Peso	2.206.264,95	0,00	0,00	0,00		/ /	0,00	
9020000000	Proveedores	Peso	710.486,62	0,00	0,00	0,00		/ /	0,00	

OBSERVACIONES

Número: 1 Usuario: VMANSILLA Fecha: 09/10/14 11:06
Monto de Deuda Consolidada modificada de acuerdo a Nota DGA N°1075/14


LIC. NESTOR RAMÓN LAGRANA
Presidente
DIRECCION PROVINCIAL DE PUERTOS





Provincia de Tierra del Fuego,
Antártida e Islas del Atlántico Sur
República Argentina

PROVINCIA DE TIERRA DEL FUEGO
ADMINISTRACION PROVINCIAL

ORGANISMO: 221 Dirección Provincial de Puertos
ETAPA: Pagado
MES 10 DE 2014

STOCK DE DEUDA, USO DEL CRÉDITO Y SERVICIOS DE DEUDA


En Pesos

CÓDIGO	PRESTAMISTA (*)	MONEDA (\$ o US\$)	STOCK	DATOS DEL PERIODO		MONTO ORIGINAL	GARANÍA	FECHA OPERACIÓN	TASA ANUAL	PLAZO
				AMORTIZACIÓN	INTERESES					
1000000000	GOBIERNO NACIONAL	Peso	0,00	0,00	0,00	0,00		//	0,00	
2000000000	ENTIDADES BANCARIAS Y FINANCIERAS	Peso	0,00	0,00	0,00	0,00		//	0,00	
3000000000	PRESTAMOS DIRECTOS CON ORG. INTERNACIONALE	Peso	0,00	0,00	0,00	0,00		//	0,00	
4000000000	DEUDA CONSOLIDADA	Peso	0,00	7.114.730,37	174.386,19	7.289.116,56		//	0,00	
4050000000	D.P.P. - Res 87/08. Multio IPAUSS	Peso	0,00	7.114.730,37	174.386,19	7.289.116,56		06/05/13	1,35	Anticipo y 12 cu
5000000000	TITULOS PUBLICOS PROVINCIALES	Peso	0,00	0,00	0,00	0,00		//	0,00	
7000000000	OTROS	Peso	0,00	0,00	0,00	0,00		//	0,00	
8000000000	TOTAL DEUDA PROVINCIAL	Peso	0,00	7.114.730,37	174.386,19	7.289.116,56		//	0,00	
9000000000	DEUDA FLOTANTE	Peso	2.916.751,57	0,00	0,00	0,00		//	0,00	
9010000000	Personal	Peso	2.206.264,95	0,00	0,00	0,00		//	0,00	
9020000000	Proveedores	Peso	710.486,62	0,00	0,00	0,00		//	0,00	

OBSERVACIONES

Número: 1 Usuario: VMANSILLA Fecha: 09/10/14 11:06

Monto de Deuda Consolidada modificada de acuerdo a Nota DGA N°1075/14


LIC. NESTOR RAMÓN LAGRãÑA
Presidente
DIRECCIÓN PROVINCIAL DE PUERTOS





PROVINCIA DE TIERRA DEL FUEGO

ADMINISTRACIÓN PROVINCIAL

CARACTERÍSTICAS DE LOS AVALES Y/O GARANTÍAS OTORGADOS

Provincia de Tierra del Fuego,
Antártida e Islas del Atlántico Sur.
República Argentina.


Organismo: Dirección Provincial de Puertos Mes: 10 Año: 2014

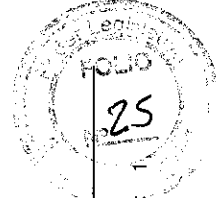
BENEFICIARIOS	MARCO LEGAL	PROYECTO	PROGRAMA	MONTO DEL CONTRATO	MONEDA	GARANTÍA DE CONTRAPARTE	SALDO ADEUDADO	CONDICIONES FINANCIERAS			CANTIDAD DE CUOTAS	PERIODICIDAD
								PLAZO	GRACIA	TASA		
Detallar (informar al				0,00	Peso	0,00	0,00			0,00	0	
Detallar (informar al				0,00	Peso	0,00	0,00			0,00	0	
Detallar (informar al				0,00	Peso	0,00	0,00			0,00	0	
Detallar (informar al				0,00	Peso	0,00	0,00			0,00	0	
Detallar (informar al				0,00	Peso	0,00	0,00			0,00	0	
Detallar (informar al				0,00	Peso	0,00	0,00			0,00	0	
Detallar (informar al				0,00	Peso	0,00	0,00			0,00	0	
Detallar (informar al				0,00	Peso	0,00	0,00			0,00	0	
Detallar (informar al				0,00	Peso	0,00	0,00			0,00	0	

OBSERVACIONES

Número: 1 Usuario: ABLEUER Fecha: 01/09/14 13:08

En el presente periodo la Dirección Provincial de Puertos no ha entregado ni recepcionado importes en conceptos de Avales ni Garantías.


M.C. NESTOR RAMÓN LAGRANA
Presidente
DIRECCIÓN PROVINCIAL DE PUERTOS





Provincia de Tierra del Fuego,
Antártida e Islas del Atlántico Sur

PROVINCIA DE TIERRA DEL FUEGO

AVANCE FISICO Y FINANCIERO DE OBRAS EN EJECUCION

MES 10 DE 2014

PLANILLA EN ETAPA: Ninguno

UNIDAD ORGANIZATIVA: 221 Dirección Provincial de Puertos

Código	Fuente Financiamiento - Denominación de la Obra	Código Obra	Código BAPIN	Fecha Inicio	Fecha Fin	Clase	Avance Físico (%)	Ubicación Geográfica	Costo Total	Ejecución Acumulada	Estimación a Cierre de Ejercicio
100000000	Fuentes Internas						0,00		0,00	0,00	0,00
102000000	Recursos Propios						0,00		0,00	0,00	0,00
102001300	Puertos						0,00		0,00	0,00	0,00
102001301	01 - BANCO CAPACITADORES PARA CORRECCIÓN FACTOR POTENCI	DPP Nº 137/12		28/09/13	27/12/13	COMPLEMENTO INSTA	100,00	USHUAIYA	256.511,60	150.850,72	0,00
103000000	Recursos con Afectación Especifica						0,00		0,00	0,00	0,00
104000000	Transferencias Internas						0,00		0,00	0,00	0,00
200000000	Fuente Externas						0,00		0,00	0,00	0,00
TOTALES									256.511,60	150.850,72	0,00

OBSERVACIONES

Número: 1 Usuario: ABLEUER Fecha: 01/09/14 13:12

Durante el presente periodo no se han iniciado nuevas obras.

LIC. NESTOR RAMÓN LAGRANA
Presidente
DIRECCIÓN PROVINCIAL DE PUERTOS

