

PODER LEGISLATIVO



PROVINCIA DE TIERRA DEL FUEGO,
ANTÁRTIDA E ISLAS DEL ATLÁNTICO SUR
REPÚBLICA ARGENTINA

COMUNICACIONES OFICIALES

Nº **001**

PERÍODO LEGISLATIVO **2015**

EXTRACTO I.P.R.A. NOTA Nº 1802/14 ADJUNTANDO INFORME CORRESPONDIENTE AL MES DE NOVIEMBRE DE 2014, DANDO CUMPLIMIENTO AL ARTÍCULO 29 DE LA LEY PROVINCIAL 959.

Entró en la Sesión de: **12 MARZO 2015**

Girado a la Comisión Nº: **C/B**

Orden del día Nº: _____



"2014 - AÑO DE HOMENAJE AL ALMIRANTE GUILLERMO BROWN,
EN EL BICENTENARIO DEL COMBATE NAVAL DE MONTEVIDEO"



"LOS JUEGOS DE AZAR SON UNA DIVERSION"
"NO LO CONVIERTAS EN UNA ENFERMEDAD"

Provincia de Tierra del Fuego,
Antártida e Islas del Atlántico Sur

PODER LEGISLATIVO
SECRETARIA LEGISLATIVA

08 ENE 2015

MESA DE ENTRADA

Nº 001 Hs. FIRMA

INSTITUTO PROVINCIAL DE REGULACION DE APUESTAS

Provincia de Tierra del Fuego
Antártida e Islas del Atlántico Sur
Poder Legislativo
PRESIDENCIA

REGISTRO Nº	29 DIC 2014	HORA
1902		13:41
FIRMA		

NOTA EXTERNA Nº 1802/14.-

USHUAIA, 23 de Diciembre de 2014.-

SR. PRESIDENTE
DE LA LEGISLATURA PROVINCIAL
SU DESPACHO

Por medio de la presente me dirijo a Ud., a los efectos de remitir información económica financiera del Instituto, por el periodo Noviembre del corriente año, dando cumplimiento al artículo N°29 de la Ley Provincial N°959 y la resolución N°423/14 del Ministerio de Economía. Dichos informes se encuentran debidamente cargados al portal web "COMPROMISO FISCAL Y TRANSPARENCIA DE LA GESTIÓN FINANCIERA – Ley Provincial N° 487".

Sin otro particular, saludo a Ud. atentamente.

C.P. Damián LÖFFLER
Vice-Presidente 2º
a cargo de la Presidencia
Poder Legislativo

Ricardo Uribe
Presidente
I.P.R.A

*Pose a Secretaria Legislativa, a sus efectos.
Ushuaia 30-12-14.*



PROVINCIA DE TIERRA DEL FUEGO



ESQUEMA AHORRO - INVERSION - FINANCIAMIENTO

Provincia de Tierra del Fuego,
Antártida e Islas del Atlántico Sur
República Argentina

ORGANISMO: Instituto Provincial de Regulación de Apuestas
ETAPA: Crédito Vigente
MES 11 DE 2014
TRIMESTRE 4

En Pesos

COD	CONCEPTO	IMPORTE
100000000	I. INGRESOS CORRIENTES	197.576.106,00
101000000	TRIBUTARIOS	0,00
102000000	NO TRIBUTARIOS	16.350.000,00
102010000	Recursos No Tributarios	0,00
102020000	Otros No Tributarios	16.350.000,00
103000000	VENTA DE BS. Y SERV. DE LA ADMIN. PUBLICA	181.226.106,00
103130000	Otros	181.226.106,00
104000000	RENTAS DE LA PROPIEDAD	0,00
105000000	TRANSFERENCIAS CORRIENTES	0,00
105020000	del Sector Público Nacional	0,00
200000000	II. GASTOS CORRIENTES	197.571.606,00
201000000	GASTOS DE CONSUMO	161.978.606,00
201010000	Personal	39.650.000,00
201020000	Bienes de Consumo	439.000,00
201030000	Servicios	32.497.506,00
201040000	Otros Gastos	89.392.100,00
202000000	RENTAS DE LA PROPIEDAD	2.650.000,00
202010000	Intereses y Gastos de la Deuda	2.650.000,00
203000000	PRESTACIONES DE LA SEGURIDAD SOCIAL	0,00
204000000	TRANSFERENCIAS CORRIENTES	32.943.000,00
204010000	Al Sector Privado	32.943.000,00
204010800	Otros	32.943.000,00
204020000	Al Sector Público	0,00
300000000	III. RESULTADO ECONOMICO (I-II)	4.500,00
400000000	IV. INGRESOS DE CAPITAL	0,00
401000000	RECURSOS PROPIOS DE CAPITAL	0,00
402000000	TRANSFERENCIAS DE CAPITAL	0,00
403000000	DISMINUCIÓN DE LA INVERSION FINANCIERA	0,00
500000000	V. GASTOS DE CAPITAL	4.500,00
501000000	INVERSION REAL DIRECTA	4.500,00
501010000	Maquinaria y Equipo	4.500,00
501020000	Construcciones	0,00
502000000	TRANSFERENCIAS DE CAPITAL	0,00
503000000	INVERSION FINANCIERA	0,00
600000000	VI. INGRESOS TOTALES (I+IV)	197.576.106,00
700000000	VII. GASTOS TOTALES (II+V)	197.576.106,00
800000000	VIII. GASTOS PRIMARIOS (VII-Rentas de la Propiedad)	194.926.106,00
900000000	IX. RESULTADO FINANCIERO PREVIO A EROG. FIGUR.(VI-VII)	0,00
1100000000	XI. GASTOS FIGURATIVOS	0,00
1200000000	XII. RESULTADO PRIMARIO (VI-VIII)	2.650.000,00
1300000000	XIII. RESULTADO FINANCIERO (IX+X-XI)	0,00
1400000000	XIV. FUENTES FINANCIERAS	0,00
1500000000	XV. APLICACIONES FINANCIERAS	0,00
1600000000	OTROS CONCEPTOS NO INFORMADOS	0,00



PROVINCIA DE TIERRA DEL FUEGO



ESQUEMA AHORRO - INVERSION - FINANCIAMIENTO

Provincia de Tierra del Fuego,
Antártida e Islas del Atlántico Sur
República Argentina

ORGANISMO: Instituto Provincial de Regulación de Apuestas
ETAPA: Devengado
MES 11 DE 2014
TRIMESTRE 4

En Pesos

COD	CONCEPTO	IMPORTE
100000000	I. INGRESOS CORRIENTES	122.603.580,24
101000000	TRIBUTARIOS	0,00
102000000	NO TRIBUTARIOS	12.339.631,42
102010000	Recursos No Tributarios	0,00
102020000	Otros No Tributarios	12.339.631,42
103000000	VENTA DE BS. Y SERV. DE LA ADMIN. PUBLICA	110.263.948,82
103130000	Otros	110.263.948,82
104000000	RENTAS DE LA PROPIEDAD	0,00
105000000	TRANSFERENCIAS CORRIENTES	0,00
200000000	II. GASTOS CORRIENTES	127.599.314,95
201000000	GASTOS DE CONSUMO	119.115.441,80
201010000	Personal	32.502.599,11
201020000	Bienes de Consumo	177.238,47
201030000	Servicios	29.521.010,02
201040000	Otros Gastos	56.914.594,20
202000000	RENTAS DE LA PROPIEDAD	242.628,63
202010000	Intereses y Gastos de la Deuda	242.628,63
203000000	PRESTACIONES DE LA SEGURIDAD SOCIAL	0,00
204000000	TRANSFERENCIAS CORRIENTES	8.241.244,52
204010000	Al Sector Privado	8.241.244,52
204010300	Jubilaciones y Pensiones	246.283,58
204010800	Otros	7.994.960,94
204020000	Al Sector Público	0,00
204020100	Municipios	0,00
300000000	III. RESULTADO ECONOMICO (I-II)	-4.995.734,71
400000000	IV. INGRESOS DE CAPITAL	0,00
401000000	RECURSOS PROPIOS DE CAPITAL	0,00
402000000	TRANSFERENCIAS DE CAPITAL	0,00
403000000	DISMINUCIÓN DE LA INVERSION FINANCIERA	0,00
500000000	V. GASTOS DE CAPITAL	2.739,64
501000000	INVERSION REAL DIRECTA	2.739,64
501010000	Maquinaria y Equipo	2.739,64
501020000	Construcciones	0,00
502000000	TRANSFERENCIAS DE CAPITAL	0,00
503000000	INVERSION FINANCIERA	0,00
600000000	VI. INGRESOS TOTALES (I+IV)	122.603.580,24
700000000	VII. GASTOS TOTALES (II+V)	127.602.054,59
800000000	VIII. GASTOS PRIMARIOS (VII-Rentas de la Propiedad)	127.359.425,96
900000000	IX. RESULTADO FINANCIERO PREVIO A EROG. FIGUR.(VI-VII)	-4.998.474,35
1100000000	XI. GASTOS FIGURATIVOS	0,00
1200000000	XII. RESULTADO PRIMARIO (VI-VIII)	-4.755.845,72
1300000000	XIII. RESULTADO FINANCIERO (IX+X-XI)	-4.998.474,35
1400000000	XIV. FUENTES FINANCIERAS	9.014.244,29
1401000000	DISMINUCION DE LA INVERSION FINANCIERA	70,84



Provincia de Tierra del Fuego,
Antártida e Islas del Atlántico Sur
República Argentina

PROVINCIA DE TIERRA DEL FUEGO

ESQUEMA AHORRO - INVERSION - FINANCIAMIENTO



ORGANISMO: Instituto Provincial de Regulación de Apuestas
ETAPA: Devengado
MES 11 DE 2014
TRIMESTRE 4

En Pesos

COD	CONCEPTO	IMPORTE
1401010000	Disminución de Disponibilidades	0,00
1401040000	Disminución de Otros Activos Financieros	70,84
1402000000	ENDEUDAMIENTO PUBLICO E INCREMENTO DE OTROS PASIVOS	9.014.173,45
1402040000	Incremento de la Deuda Flotante	9.014.173,45
1500000000	XV. APLICACIONES FINANCIERAS	4.015.769,94
1501000000	INVERSION FINANCIERA	882.047,09
1501010000	Incremento de Disponibilidades	882.047,09
1502000000	AMORTIZACION DE DEUDA Y DISMINUCION DE OTROS PASIVOS	3.133.722,85
1502040000	Disminucion de la Deuda Flotante	3.133.722,85
1502050000	Disminución de Otros Pasivos	0,00
1503000000	GASTOS FIGURATIVOS PARA APLICACIONES FINANCIERAS	0,00
1600000000	OTROS CONCEPTOS NO INFORMADOS	0,00

OBSERVACIONES

Número: 1 Usuario: NCAVALLO Fecha: 27/10/14 13:58

Disminución de otros activos financieros: corresponde a diferencia por tipo de cambio.



Provincia de Tierra del Fuego,
Antártida e Islas del Atlántico Sur
República Argentina

PROVINCIA DE TIERRA DEL FUEGO

ESQUEMA AHORRO - INVERSION - FINANCIAMIENTO



ORGANISMO: Instituto Provincial de Regulación de Apuestas
ETAPA: Pagado de Ejercicios Anteriores
MES 11 DE 2014
TRIMESTRE 4

En Pesos

COD	CONCEPTO	IMPORTE
100000000	I. INGRESOS CORRIENTES	0,00
200000000	II. GASTOS CORRIENTES	3.128.346,85
201000000	GASTOS DE CONSUMO	2.008.216,22
201010000	Personal	1.013.266,82
201030000	Servicios	914.084,10
201040000	Otros Gastos	80.865,30
202000000	RENTAS DE LA PROPIEDAD	0,00
203000000	PRESTACIONES DE LA SEGURIDAD SOCIAL	0,00
204000000	TRANSFERENCIAS CORRIENTES	1.120.130,63
204010000	Al Sector Privado	1.120.130,63
204010800	Otros	1.120.130,63
300000000	III. RESULTADO ECONOMICO (I-II)	-3.128.346,85
400000000	IV. INGRESOS DE CAPITAL	0,00
500000000	V. GASTOS DE CAPITAL	5.376,00
501000000	INVERSION REAL DIRECTA	5.376,00
501010000	Maquinaria y Equipo	5.376,00
501020000	Construcciones	0,00
502000000	TRANSFERENCIAS DE CAPITAL	0,00
503000000	INVERSION FINANCIERA	0,00
600000000	VI. INGRESOS TOTALES (I+IV)	0,00
700000000	VII. GASTOS TOTALES (II+V)	3.133.722,85
800000000	VIII. GASTOS PRIMARIOS (VII-Rentas de la Propiedad)	3.133.722,85
900000000	IX. RESULTADO FINANCIERO PREVIO A EROG. FIGUR.(VI-VII)	-3.133.722,85
1100000000	XI. GASTOS FIGURATIVOS	0,00
1200000000	XII. RESULTADO PRIMARIO (VI-VIII)	-3.133.722,85
1300000000	XIII. RESULTADO FINANCIERO (IX+X-XI)	-3.133.722,85
1400000000	XIV. FUENTES FINANCIERAS	0,00
1500000000	XV. APLICACIONES FINANCIERAS	0,00
1600000000	OTROS CONCEPTOS NO INFORMADOS	-3.133.722,85

Ricardo Uribe
Presidente
I.P.R.A



PROVINCIA DE TIERRA DEL FUEGO



ESQUEMA AHORRO - INVERSION - FINANCIAMIENTO

Provincia de Tierra del Fuego,
Antártida e Islas del Atlántico Sur
República Argentina

ORGANISMO: Instituto Provincial de Regulación de Apuestas
ETAPA: Pagado
MES 11 DE 2014
TRIMESTRE 4

En Pesos


COD	CONCEPTO	IMPORTE
10000000	I. INGRESOS CORRIENTES	122.603.580,24
10100000	TRIBUTARIOS	0,00
10200000	NO TRIBUTARIOS	12.339.631,42
10201000	Recursos No Tributarios	0,00
10202000	Otros No Tributarios	12.339.631,42
10300000	VENTA DE BS. Y SERV. DE LA ADMIN. PUBLICA	110.263.948,82
10313000	Otros	110.263.948,82
10400000	RENTAS DE LA PROPIEDAD	0,00
10500000	TRANSFERENCIAS CORRIENTES	0,00
20000000	II. GASTOS CORRIENTES	118.585.141,50
20100000	GASTOS DE CONSUMO	113.470.286,35
20101000	Personal	28.532.942,04
20102000	Bienes de Consumo	170.038,47
20103000	Servicios	27.920.027,55
20104000	Otros Gastos	56.847.278,29
20200000	RENTAS DE LA PROPIEDAD	242.628,63
20201000	Intereses y Gastos de la Deuda	242.628,63
20300000	PRESTACIONES DE LA SEGURIDAD SOCIAL	0,00
20400000	TRANSFERENCIAS CORRIENTES	4.872.226,52
20401000	Al Sector Privado	4.872.226,52
204010300	Jubilaciones y Pensiones	246.283,58
204010800	Otros	4.625.942,94
20402000	Al Sector Público	0,00
30000000	III. RESULTADO ECONOMICO (I-II)	4.018.438,74
40000000	IV. INGRESOS DE CAPITAL	0,00
40100000	RECURSOS PROPIOS DE CAPITAL	0,00
40200000	TRANSFERENCIAS DE CAPITAL	0,00
40300000	DISMINUCIÓN DE LA INVERSION FINANCIERA	0,00
50000000	V. GASTOS DE CAPITAL	2.739,64
50100000	INVERSION REAL DIRECTA	2.739,64
50101000	Maquinaria y Equipo	2.739,64
50102000	Construcciones	0,00
50200000	TRANSFERENCIAS DE CAPITAL	0,00
50300000	INVERSION FINANCIERA	0,00
60000000	VI. INGRESOS TOTALES (I+IV)	122.603.580,24
70000000	VII. GASTOS TOTALES (II+V)	118.587.881,14
80000000	VIII. GASTOS PRIMARIOS (VII-Rentas de la Propiedad)	118.345.252,51
90000000	IX. RESULTADO FINANCIERO PREVIO A EROG. FIGUR.(VI-VII)	4.015.699,10
110000000	XI. GASTOS FIGURATIVOS	0,00
120000000	XII. RESULTADO PRIMARIO (VI-VIII)	4.258.327,73
130000000	XIII. RESULTADO FINANCIERO (IX+X-XI)	4.015.699,10
140000000	XIV. FUENTES FINANCIERAS	70,84
140100000	DISMINUCION DE LA INVERSION FINANCIERA	70,84
1401040000	Disminución de Otros Activos Financieros	70,84



Provincia de Tierra del Fuego,
Antártida e Islas del Atlántico Sur
República Argentina

PROVINCIA DE TIERRA DEL FUEGO

ESQUEMA AHORRO - INVERSION - FINANCIAMIENTO



ORGANISMO: Instituto Provincial de Regulación de Apuestas
ETAPA: Pagado
MES 11 DE 2014
TRIMESTRE 4

En Pesos

COD	CONCEPTO	IMPORTE
1402000000	ENDEUDAMIENTO PUBLICO E INCREMENTO DE OTROS PASIVOS	0,00
1500000000	XV. APLICACIONES FINANCIERAS	882.047,09
1501000000	INVERSION FINANCIERA	882.047,09
1501010000	Incremento de Disponibilidades	882.047,09
1502000000	AMORTIZACION DE DEUDA Y DISMINUCION DE OTROS PASIVOS	0,00
1503000000	GASTOS FIGURATIVOS PARA APLICACIONES FINANCIERAS	0,00
1600000000	OTROS CONCEPTOS NO INFORMADOS	3.133.722,85



Provincia de Tierra del Fuego,
Antártida e Islas del Atlántico Sur.
República Argentina.


ADMINISTRACIÓN PROVINCIAL

EJECUCIÓN DE RECURSOS POR RUBRO

Organismo: Instituto Provincial de Regulación de Apu Mes: 11 Año: 2014

COD. RECURSO	RECURSOS	FORMULADO	AUMENTOS	DISMINUCIONES	DEFINITIVO	EJECUTADO	SALDO
100000000	RECURSOS	197.576.106,00	0,00	0,00	197.576.106,00	122.603.580,24	74.972.525,76
101000000	INGRESOS TRIBUTARIOS	0,00	0,00	0,00	0,00	0,00	0,00
102000000	INGRESOS NO TRIBUTARIOS	16.350.000,00	0,00	0,00	16.350.000,00	12.339.631,42	4.010.368,58
102090000	Otros Ingresos No Tributarios	16.350.000,00	0,00	0,00	16.350.000,00	12.339.631,42	4.010.368,58
102090900	Otros	16.350.000,00	0,00	0,00	16.350.000,00	12.339.631,42	4.010.368,58
102090909	Otros No Tributarios	16.350.000,00	0,00	0,00	16.350.000,00	12.339.631,42	4.010.368,58
103000000	CONTRIBUCIONES	0,00	0,00	0,00	0,00	0,00	0,00
104000000	VENTA DE BS. Y SERV. DE LA AD	181.226.106,00	0,00	0,00	181.226.106,00	110.263.948,82	70.962.157,18
104020000	Venta de Servicios	181.226.106,00	0,00	0,00	181.226.106,00	110.263.948,82	70.962.157,18
105000000	INGRESOS DE OPERACIÓN	0,00	0,00	0,00	0,00	0,00	0,00
106000000	RENTAS DE LA PROPIEDAD	0,00	0,00	0,00	0,00	0,00	0,00
107000000	TRANSFERENCIAS CORRIENTES	0,00	0,00	0,00	0,00	0,00	0,00
200000000	RECURSOS DE CAPITAL	0,00	0,00	0,00	0,00	0,00	0,00
300000000	FUENTES FINANCIERAS	0,00	0,00	0,00	0,00	0,00	0,00
401000000	CONTRIBUCIONES FIGURATIVAS	0,00	0,00	0,00	0,00	0,00	0,00
1000000000	TOTALES	197.576.106,00	0,00	0,00	197.576.106,00	122.603.580,24	74.972.525,76

Ricardo Uribe
Presidente
I.P.R.A.





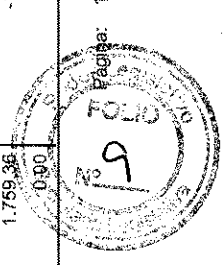
Provincia de Tierra del Fuego,
Antártida e Islas del Atlántico Sur.
República Argentina.

ADMINISTRACIÓN PROVINCIAL

EJECUCIÓN DE GASTOS POR OBJETO A NIVEL DE PARCIAL

Organismo: Instituto Provincial de Regulación de Apu Mes: 11 Año: 2014

COD. GASTO	GASTOS	CREDITO ORIGINAL	AUMENTOS	DISMINUCIONES	CREDITO VIGENTE	COMPROMISO	DEVENGADO	MANDADO A PAGAR	PAGADO	NO EJECUTADO
10000	GASTOS EN PERSONAL	39.650.000,00	0,00	0,00	39.650.000,00	32.502.599,11	32.502.599,11	32.502.599,11	28.532.942,04	7.147.400,89
10100	Personal permanente	0,00	0,00	0,00	0,00	31.525.877,88	31.525.877,88	31.525.877,88	27.556.220,81	-31.525.877,88
10101	Reintegraciones del Cargo	0,00	0,00	0,00	0,00	25.817.902,58	25.817.902,58	25.817.902,58	23.757.393,33	-25.817.902,58
10106	Contribuciones patronales	0,00	0,00	0,00	0,00	5.707.975,30	5.707.975,30	5.707.975,30	3.798.827,48	-5.707.975,30
10200	Personal Temporario	0,00	0,00	0,00	0,00	0,00	0,00	0,00	0,00	0,00
10300	Servicios extraordinarios	0,00	0,00	0,00	0,00	0,00	0,00	0,00	0,00	0,00
10400	Asignaciones familiares	0,00	0,00	0,00	0,00	976.721,23	976.721,23	976.721,23	976.721,23	-976.721,23
10401	Asignaciones familiares	0,00	0,00	0,00	0,00	976.721,23	976.721,23	976.721,23	976.721,23	-976.721,23
10500	Asistencia social al personal	0,00	0,00	0,00	0,00	0,00	0,00	0,00	0,00	0,00
10600	Beneficios y compensaciones	0,00	0,00	0,00	0,00	0,00	0,00	0,00	0,00	0,00
11000	GASTOS PERSONAL - Parrida Ce	39.650.000,00	0,00	0,00	39.650.000,00	0,00	0,00	0,00	0,00	39.650.000,00
20000	BIENES DE CONSUMO	439.000,00	0,00	0,00	439.000,00	184.238,47	177.238,47	170.038,47	170.038,47	261.761,53
20100	Productos alimenticios, agropecuario	0,00	0,00	0,00	0,00	20.804,21	20.804,21	13.604,21	13.604,21	-20.804,21
20101	Alimentos para personas	0,00	0,00	0,00	0,00	20.804,21	20.804,21	13.604,21	13.604,21	-20.804,21
20200	Textiles y vestuario	0,00	0,00	0,00	0,00	201,60	201,60	201,60	201,60	-201,60
20201	Hilados y telas	0,00	0,00	0,00	0,00	201,60	201,60	201,60	201,60	-201,60
20300	Productos de papel, cartón e impre	0,00	0,00	0,00	0,00	3.958,24	3.958,24	3.958,24	3.958,24	-3.958,24
20304	Productos de papel y cartón	0,00	0,00	0,00	0,00	3.958,24	3.958,24	3.958,24	3.958,24	-3.958,24
20400	Productos de cuero y caucho	0,00	0,00	0,00	0,00	1.879,00	1.879,00	1.879,00	1.879,00	-1.879,00
20403	Articulos de caucho	0,00	0,00	0,00	0,00	267,00	267,00	267,00	267,00	-267,00
20404	Cubiertas y cámaras de aire	0,00	0,00	0,00	0,00	1.612,00	1.612,00	1.612,00	1.612,00	-1.612,00
20500	Productos químicos, combustibles	0,00	0,00	0,00	0,00	16.724,71	16.724,71	16.724,71	16.724,71	-16.724,71
20502	Productos farmacéuticos y medic	0,00	0,00	0,00	0,00	265,80	265,80	265,80	265,80	-265,80
20505	Tintas pinturas y colorantes	0,00	0,00	0,00	0,00	4.832,55	4.832,55	4.832,55	4.832,55	-4.832,55
20506	Combustibles y lubricantes	0,00	0,00	0,00	0,00	11.626,36	11.626,36	11.626,36	11.626,36	-11.626,36
20600	Productos de minerales no metálico	0,00	0,00	0,00	0,00	0,00	0,00	0,00	0,00	0,00
20700	Productos metálicos	0,00	0,00	0,00	0,00	2.638,52	2.638,52	2.638,52	2.638,52	-2.638,52
20701	Productos ferrosos	0,00	0,00	0,00	0,00	292,00	292,00	292,00	292,00	-292,00
20705	Herramientas menores	0,00	0,00	0,00	0,00	587,16	587,16	587,16	587,16	-587,16
20709	Otros n.e.p.	0,00	0,00	0,00	0,00	1.759,36	1.759,36	1.759,36	1.759,36	-1.759,36
20800	Minerales	0,00	0,00	0,00	0,00	0,00	0,00	0,00	0,00	0,00






Provincia de Tierra del Fuego,
Antártida e Islas del Atlántico Sur.
República Argentina.

ADMINISTRACIÓN PROVINCIAL

EJECUCIÓN DE GASTOS POR OBJETO A NIVEL DE PARCIAL

Organismo: Instituto Provincial de Regulación de Apu Mes: 11 Año: 2014

COD. GASTO	GASTOS	CREDITO ORIGINAL	AUMENTOS	DISMINUCIONES	CREDITO VIGENTE	COMPROMISO	DEVENGADO	MANDADO A PAGAR	PAGADO	NO EJECUTADO
20900	Otros bienes de consumo	0,00	0,00	0,00	0,00	138.032,19	131.032,19	131.032,19	131.032,19	-131.032,19
20901	Elementos de limpieza	0,00	0,00	0,00	0,00	22.103,66	22.103,66	22.103,66	22.103,66	-22.103,66
20902	Utiles de escritorio, oficina y ens	0,00	0,00	0,00	0,00	49.979,88	49.979,88	49.979,88	49.979,88	-49.979,88
20903	Utiles y materiales eléctricos	0,00	0,00	0,00	0,00	1.980,69	1.980,69	1.980,69	1.980,69	-1.980,69
20906	Repuestos y accesorios	0,00	0,00	0,00	0,00	63.213,76	56.213,76	56.213,76	56.213,76	-56.213,76
20909	Otros n.e.p	0,00	0,00	0,00	0,00	754,20	754,20	754,20	754,20	-754,20
22000	BIENES DE CONSUMO - Partida C	439.000,00	0,00	0,00	439.000,00	0,00	0,00	0,00	0,00	439.000,00
30000	SERVICIOS NO PERSONALES	32.497.506,00	0,00	0,00	32.497.506,00	32.812.200,22	29.521.010,02	28.589.421,70	27.920.027,55	2.976.495,98
30100	Servicios básicos	0,00	0,00	0,00	0,00	699.758,25	557.517,22	471.137,06	470.784,69	-557.517,22
30101	Energía eléctrica	0,00	0,00	0,00	0,00	151.058,14	115.224,82	115.224,82	115.224,82	-115.224,82
30102	Agua	0,00	0,00	0,00	0,00	193.589,09	187.604,01	169.938,19	169.938,19	-187.604,01
30103	Gas	0,00	0,00	0,00	0,00	25.270,89	7.977,17	7.977,17	7.977,17	-7.977,17
30104	Teléfonos, telex y telefax	0,00	0,00	0,00	0,00	136.231,28	74.702,69	74.702,69	74.702,69	-74.702,69
30105	correos y telégrafo	0,00	0,00	0,00	0,00	133.848,85	112.248,53	103.294,19	103.124,19	-112.248,53
30109	Otros n.e.p.	0,00	0,00	0,00	0,00	59.760,00	59.760,00	0,00	0,00	-59.760,00
30200	Alquileres y derechos	0,00	0,00	0,00	0,00	10.303.871,53	7.703.146,33	7.037.553,93	6.469.846,61	-7.703.146,33
30203	Alquileres de equipos de comput	0,00	0,00	0,00	0,00	10.214.393,88	7.642.068,68	6.990.578,68	6.422.871,36	-7.642.068,68
30204	Alquileres de fotocopiadoras	0,00	0,00	0,00	0,00	62.377,65	51.977,65	46.975,25	46.975,25	-51.977,65
30209	Otros n.e.p	0,00	0,00	0,00	0,00	27.100,00	9.100,00	0,00	0,00	-9.100,00
30300	Mantenimiento, reparación y limpie	0,00	0,00	0,00	0,00	318.411,67	265.660,03	265.660,03	264.560,03	-265.660,03
30301	Mantenimiento y reparación de e	0,00	0,00	0,00	0,00	6.944,43	6.944,43	6.944,43	6.792,43	-6.944,43
30302	Mantenimiento y reparación de y	0,00	0,00	0,00	0,00	668,00	668,00	668,00	668,00	-668,00
30303	Mantenimiento y reparación de m	0,00	0,00	0,00	0,00	26.725,00	26.725,00	26.725,00	26.725,00	-26.725,00
30305	Limpieza, aseo y fumigación	0,00	0,00	0,00	0,00	275.274,24	222.522,60	222.522,60	221.574,60	-222.522,60
30309	Otros n.e.p.	0,00	0,00	0,00	0,00	8.800,00	8.800,00	8.800,00	8.800,00	-8.800,00
30400	Servicios técnicos y profesionales	0,00	0,00	0,00	0,00	545.872,00	448.272,00	437.322,00	435.522,00	-448.272,00
30406	De informática y sistemas compu	0,00	0,00	0,00	0,00	429.990,00	343.990,00	337.990,00	336.190,00	-343.990,00
30409	Otros n.e.p.	0,00	0,00	0,00	0,00	115.882,00	104.282,00	99.332,00	99.332,00	-104.282,00
30500	Servicios comerciales y financieros	0,00	0,00	0,00	0,00	284.037,25	251.837,25	226.237,25	225.373,25	-251.837,25
30501	Transporte	0,00	0,00	0,00	0,00	7.012,88	7.012,88	7.012,88	7.012,88	-7.012,88
30502	Almacenamiento	0,00	0,00	0,00	0,00	200,00	200,00	200,00	200,00	-200,00



Nicolas Uribe
Presidente
I.P.R.A



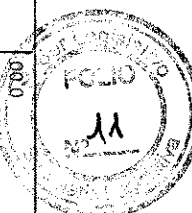
Provincia de Tierra del Fuego,
Antártida e Islas del Atlántico Sur.
República Argentina.

ADMINISTRACIÓN PROVINCIAL

EJECUCIÓN DE GASTOS POR OBJETO A NIVEL DE PARCIAL

Organismo: Instituto Provincial de Regulación de Apu Mes: 11 Año: 2014

COD. GASTO	GASTOS	CREDITO ORIGINAL	AUMENTOS	DISMINUCIONES	CREDITO VIGENTE	COMPROMISO	DEVENGADO	MANDADO A PAGAR	PAGADO	NO EJECUTADO
30503	Imprenta, publicaciones y reprogr	0,00	0,00	0,00	0,00	234.000,00	201.800,00	176.200,00	175.336,00	-201.800,00
30504	Primas y gastos de seguros	0,00	0,00	0,00	0,00	42.824,37	42.824,37	42.824,37	42.824,37	-42.824,37
30600	Publicidad y propaganda	0,00	0,00	0,00	0,00	105.400,00	95.400,00	95.400,00	95.400,00	-95.400,00
30700	Pasajes y viáticos	0,00	0,00	0,00	0,00	145.558,24	145.558,24	123.777,38	123.745,74	-145.558,24
30701	Pasajes	0,00	0,00	0,00	0,00	104.728,24	104.728,24	82.947,38	82.915,74	-104.728,24
30702	Viáticos	0,00	0,00	0,00	0,00	40.830,00	40.830,00	40.830,00	40.830,00	-40.830,00
30800	Impuestos, derechos y tasas	0,00	0,00	0,00	0,00	149.042,47	107.601,14	107.601,14	107.601,12	-107.601,14
30803	Derechos y tasas	0,00	0,00	0,00	0,00	144.770,71	103.329,38	103.329,38	103.329,38	-103.329,38
30804	Multas, recargos y gastos judicia	0,00	0,00	0,00	0,00	270,00	270,00	270,00	270,00	-270,00
30809	Otros n.e.p.	0,00	0,00	0,00	0,00	4.001,76	4.001,76	4.001,76	4.001,74	-4.001,76
30900	Otros Servicios	0,00	0,00	0,00	0,00	20.260.248,81	19.946.017,81	19.824.732,91	19.727.194,11	-19.946.017,81
30901	Servicios de ceremonial	0,00	0,00	0,00	0,00	20.650,00	20.650,00	20.650,00	20.650,00	-20.650,00
30903	Servicios de vigilancia	0,00	0,00	0,00	0,00	550.000,00	235.769,00	114.484,10	16.945,30	-235.769,00
30909	Otros n.e.p	0,00	0,00	0,00	0,00	19.689.598,81	19.689.598,81	19.689.598,81	19.689.598,81	-19.689.598,81
33000	SERVICIOS NO PERSONALES - P	32.497.506,00	0,00	0,00	32.497.506,00	0,00	0,00	0,00	0,00	32.497.506,00
40000	BIENES DE USO	4.500,00	0,00	0,00	4.500,00	2.739,64	2.739,64	2.739,64	2.739,64	1.760,36
40300	Maquinaria y equipo	0,00	0,00	0,00	0,00	2.739,64	2.739,64	2.739,64	2.739,64	-2.739,64
40306	Equipo para computación	0,00	0,00	0,00	0,00	760,00	760,00	760,00	760,00	-760,00
40307	Equipo de oficina y muebles	0,00	0,00	0,00	0,00	1.979,64	1.979,64	1.979,64	1.979,64	-1.979,64
44000	BIENES DE USO - Partida Cerrada	4.500,00	0,00	0,00	4.500,00	0,00	0,00	0,00	0,00	4.500,00
50000	TRANSFERENCIAS	32.943.000,00	0,00	0,00	32.943.000,00	8.241.244,52	8.241.244,52	8.241.244,52	4.872.226,52	24.701.755,48
50100	Transferencias al Sector Privado p/	0,00	0,00	0,00	0,00	8.241.244,52	8.241.244,52	8.241.244,52	4.872.226,52	-8.241.244,52
50102	Pensiones	0,00	0,00	0,00	0,00	246.283,58	246.283,58	246.283,58	246.283,58	-246.283,58
50109	Transferencias a empresas priva	0,00	0,00	0,00	0,00	7.994.960,94	7.994.960,94	7.994.960,94	4.625.942,94	-7.994.960,94
50200	Transferencias al Sector Privado p/	0,00	0,00	0,00	0,00	0,00	0,00	0,00	0,00	0,00
55000	TRANSFERENCIAS - Partida Cerr	32.943.000,00	0,00	0,00	32.943.000,00	0,00	0,00	0,00	0,00	32.943.000,00
60000	ACTIVOS FINANCIEROS	0,00	0,00	0,00	0,00	242.628,63	242.628,63	242.628,63	242.628,63	0,00
70000	SERVICIO DE LA DEUDA Y DISMINU	2.650.000,00	0,00	0,00	2.650.000,00	242.628,63	242.628,63	242.628,63	242.628,63	2.407.371,37
70100	Servicio de la deuda interna	2.650.000,00	0,00	0,00	2.650.000,00	242.628,63	242.628,63	242.628,63	242.628,63	2.407.371,37
70101	Intereses de la deuda interna a c	2.650.000,00	0,00	0,00	2.650.000,00	242.628,63	242.628,63	242.628,63	242.628,63	2.407.371,37
70600	Disminución de cuentas y documen	0,00	0,00	0,00	0,00	0,00	0,00	0,00	0,00	0,00






Provincia de Tierra del Fuego,
Antártida e Islas del Atlántico Sur.
Republica Argentina.


ADMINISTRACIÓN PROVINCIAL

EJECUCIÓN DE GASTOS POR OBJETO A NIVEL DE PARCIAL

Organismo: Instituto Provincial de Regulación de Apu Mes: 11 Año: 2014

COD. GASTO	GASTOS	CREDITO ORIGINAL	AUMENTOS	DISMINUCIONES	CREDITO VIGENTE	COMPROMISO	DEVENGADO	MANDADO A PAGAR	PAGADO	NO EJECUTADO
80000	OTROS GASTOS	89.392.100,00	0,00	0,00	89.392.100,00	56.914.594,20	56.914.594,20	56.914.594,20	56.847.278,29	32.477.505,80
88000	OTROS GASTOS - Partida Cerrad	89.392.100,00	0,00	0,00	89.392.100,00	56.914.594,20	56.914.594,20	56.914.594,20	56.847.278,29	32.477.505,80
90000	GASTOS FIGURATIVOS	0,00	0,00	0,00	0,00	0,00	0,00	0,00	0,00	0,00
990000	TOTAL DE GASTOS	197.576.106,00	0,00	0,00	197.576.106,00	130.900.244,79	127.602.054,59	126.663.266,27	118.587.881,14	69.974.051,41


Ricardo Uribe
Presidente
I.P.F.A





Provincia de Tierra del Fuego,
Antártida e Islas del Atlántico Sur.
República Argentina.

ADMINISTRACIÓN PROVINCIAL
EVOLUCIÓN DE LA DEUDA PÚBLICA

MES 11 DE 2014

UNIDAD ORGANIZATIVA: Instituto Provincial de Regulación de Apuestas

ETAPA: Ninguno

CÓDIGO	CONCEPTO	STOCK al Inicio Ejercicio	INCREMENTOS			DISMINUCIONES			STOCK a Fin de Mes
			PRESUPUEST	NO PRESUPUEST	TOTAL	PRESUPUEST	NO PRESUPUEST	TOTAL	
1000000000	GOBIERNO NACIONAL	0,00	0,00	0,00	0,00	0,00	0,00	0,00	0,00
2000000000	PRESTAMOS DEL SECTOR	0,00	0,00	0,00	0,00	0,00	0,00	0,00	0,00
3000000000	PRESTAMOS DEL SECTOR	0,00	0,00	0,00	0,00	0,00	0,00	0,00	0,00
4000000000	TÍTULOS PÚBLICOS	0,00	0,00	0,00	0,00	0,00	0,00	0,00	0,00
5000000000	OTROS PASIVOS	4.282.884,84	9.014.173,45	0,00	9.014.173,4	3.133.722,85	0,00	3.133.722,85	10.163.335,44
5020000000	DEUDA FLOTANTE	4.282.884,84	9.014.173,45	0,00	9.014.173,4	3.133.722,85	0,00	3.133.722,85	10.163.335,44
5020100000	Personal	1.034.185,07	3.969.657,07	0,00	3.969.657,0	1.013.266,82	0,00	1.013.266,82	3.990.575,32
5020200000	Bienes de Consumo	44.964,00	7.200,00	0,00	7.200,00	0,00	0,00	0,00	52.164,00
5020300000	Servicios no Personales	945.061,15	1.600.982,47	0,00	1.600.982,4	914.084,10	0,00	914.084,10	1.631.959,52
5020400000	Bienes de Uso	15.315,00	0,00	0,00	0,00	5.376,00	0,00	5.376,00	9.939,00
5020409000	Otros Bs de Uso	15.315,00	0,00	0,00	0,00	5.376,00	0,00	5.376,00	9.939,00
5020500000	Transferencias	1.771.635,38	3.369.018,00	0,00	3.369.018,0	1.120.130,63	0,00	1.120.130,63	4.020.522,75
5020600000	Otros Gastos	390.659,24	67.315,91	0,00	67.315,91	80.865,30	0,00	80.865,30	377.109,85
5020700000	Gastos Figurativos	0,00	0,00	0,00	0,00	0,00	0,00	0,00	0,00
5020800000	Servicios de la Deuda	81.065,00	0,00	0,00	0,00	0,00	0,00	0,00	81.065,00
8000000000	TOTAL	4.282.884,84	9.014.173,45	0,00	9.014.173,4	3.133.722,85	0,00	3.133.722,85	10.163.335,44

Ricardo Uru.
Presidente
I.P.R.A.



Provincia de Tierra del Fuego,
Antártida e Islas del Atlántico Sur

PROVINCIA DE TIERRA DEL FUEGO

CUENTAS BANCARIAS

MES 11 DE 2014

PLANILLA EN ETAPA: Ninguno
UNIDAD ORGANIZATIVA: 224 Instituto Provincial de Regulación de Apuestas


Nº Cuenta	Tipo de Cuenta	Moneda	Banco	Saldo Libro Banco	Saldo Extracto	Firmantes	Instrumento Legal	Fondo Tipo
109119-0	Cuenta Corriente	Peso	Bco. Tierra del Fuego	0,00	0,00	Sánchez, Tolaba, Martínez, Acosta		Recursos de Afectación
109487-0	Cuenta Corriente	Peso	Bco. Tierra del Fuego	0,00	0,00	Arzamendia, Soria, Pacheco, Pot		Recursos de Afectación
1403330	Cuenta Corriente	Peso	Bco. Tierra del Fuego	-22.194,09	23.339,08	García Adrían		Fondos Permanentes
1710251/1	Cuenta Corriente	Peso	Bco. Tierra del Fuego	0,00	0,00	Sánchez, Tolaba, Martínez, Acosta		Libre disponibilidad
1710283/2	Cuenta Corriente	Peso	Bco. Tierra del Fuego	0,00	0,00	García Adrían		Fondos Permanentes
1710415/9	Cuenta Corriente	Peso	Bco. Tierra del Fuego	456.866,96	448.901,07	Sánchez, Tolaba, Martínez, Acosta		Libre disponibilidad
1710439/5	Cuenta Corriente	Peso	Bco. Tierra del Fuego	0,00	0,00	Sánchez, Tolaba, Martínez, Acosta		Recursos de Afectación
1710451/7	Cuenta Corriente	Peso	Bco. Tierra del Fuego	418.468,30	427.947,30	Sánchez, Tolaba, Martínez, Acosta		Libre disponibilidad
1710519/0	Cuenta Corriente	Peso	Bco. Tierra del Fuego	0,00	0,00	Sánchez, Tolaba, Martínez, Acosta		Recursos de Afectación
1710694/0	Cuenta Corriente	Peso	Bco. Tierra del Fuego	0,00	0,00	Sánchez, Tolaba, Martínez, Acosta		Libre disponibilidad
1710696/7	Cuenta Corriente	Peso	Bco. Tierra del Fuego	26.750,60	26.750,60	Sánchez, Tolaba, Martínez, Acosta		Recursos de Afectación
1710723/3	Cuenta Corriente	Peso	Bco. Tierra del Fuego	0,00	0,00	Sánchez, Tolaba, Martínez, Acosta		Recursos de Afectación
2710081/8	Cuenta Corriente	Peso	Bco. Tierra del Fuego	1.615.829,80	1.589.918,94	Arzamendia, Soria, Pacheco, Pot		Recursos de Afectación
3710001/5	Cuenta Corriente	Dolar	Bco. Tierra del Fuego	0,00	1.186,44	Sánchez, Tolaba, Martínez, Acosta		Recursos de Afectación
3710078/8	Cuenta Corriente	Peso	Bco. Tierra del Fuego	0,00	0,00	Arzamendia, Soria, Pacheco, Pot		Recursos de Afectación
37101835-0	Cuenta Corriente	Peso	Bco. Tierra del Fuego	1.674,40	1.674,04	Arzamendia, Soria, Pacheco, Pot		Fondos Permanentes

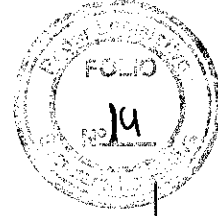
TOTALES

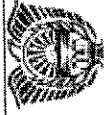
Por Banco	Moneda	Saldo Libro Banco	Saldo Extracto
Bco. Tierra del Fuego	Peso	2.497.395,97	2.518.531,03
	Dólar	0,00	1.186,44

Por Tipo de Cuenta

Cuenta Corriente	Moneda	Saldo Libro Banco	Saldo Extracto
Cuenta Corriente	Peso	2.497.395,97	2.518.531,03
	Dólar	0,00	1.186,44


Ricardo Uribe
Presidente
I.P.R.A





Provincia de Tierra del Fuego,
Antártida e Islas del Atlántico Sur

PLANILLA EN ETAPA: Ninguno

UNIDAD ORGANIZATIVA: 224 Instituto Provincial de Regulación de Apuestas

PROVINCIA DE TIERRA DEL FUEGO

CUENTAS BANCARIAS

MES 11 DE 2014

Totales Generales

TOTALES GENERALES	Moneda	Saldo Libro Bancos	Saldo Extrac
	Peso	2.437.395,97	2.518.531,03
Dolar	0,00	1.186,44	


OBSERVACIONES

Número: 1 Usuario: NCAVALLO Fecha: 17/11/14 12:25

TC BNA 8.495

[Handwritten signature]

Ricardo Uribe
Presidente
I.P.R.A





Provincia de Tierra del Fuego,
Antártida e Islas del Atlántico Sur
República Argentina

PROVINCIA DE TIERRA DEL FUEGO

NOMINA DE PERSONAL

ORGANISMO: Instituto Provincial de Regulación de Apuestas

ETAPA: Ninguno

MES 11 DE 2014

En Pesos

COD	ESCALAFONES	APORTES PATRONALES (a)	REMUNERACIONES (b)	ADICIONALES (c)	SUB TOTAL (a+b+c)(d)	ASIGNACIONES FAMILIARES (e)	TOTAL (f=d+e)	APORTES PERSONALES (g)	SUELDO LÍQUIDO (f-a-g)
10	Autoridades Superiores	29.502,03	130.941,85	0,00	160.443,88	1.662,00	162.105,88	21.308,25	111.295,60
11	Otros - Escalafones Propios	497.997,39	2.263.525,03	0,00	2.761.522,42	71.681,00	2.833.203,42	393.350,54	1.941.855,4
12	SUBTOTAL I	527.499,42	2.394.466,88	0,00	2.921.966,30	73.343,00	2.995.309,30	414.658,79	2.053.151,0
13	DOCENTES	0,00	0,00	0,00	0,00	0,00	0,00	0,00	0,00
17	SUBTOTAL (sin S.A.C.)	527.499,42	2.394.466,88	0,00	2.921.966,30	73.343,00	2.995.309,30	414.658,79	2.053.151,0
18	SAC - Autoridades Superior	0,00	0,00	0,00	0,00	0,00	0,00	0,00	0,00
19	SAC - Resto	0,00	0,00	0,00	0,00	0,00	0,00	0,00	0,00
20	SUBTOTAL (incluido el SAC	527.499,42	2.394.466,88	0,00	2.921.966,30	73.343,00	2.995.309,30	414.658,79	2.053.151,0

Presidente
I.P.R.A.

PROVINCIA DE TIERRA DEL FUEGO
ADMINISTRACION PROVINCIAL

COMPOSICION DEL GASTO POR FINALIDAD-FUNCION Y CARACTER ECONOMICO



ORGANISMO: Instituto Provincial de Regulación de Apuestas
ETAPA: Derengado
MES 11 DE 2014
TRIMESTRE 4

EN PESOS	CODIGO	CONCEPTO	TOTAL GENERAL (a)+(b)+(c)	GASTOS CORRIENTES										GASTOS DE CAPITAL						APLICACIONES FINANCIERAS		
				GASTOS DE CONSUMO			GASTOS EN PERSONAL	RENTAS DE LA PROPIEDAD	PRESTAC. SEG. SOCIAL	TRANSFERENCIAS	OTROS	TOTAL (b)	CONSTRUCCIONES	BIENES DE USO		OTROS	TRANSFERENCIAS	INVERSION FCIERA	TOTAL (c)	ACTIVOS FINANCIEROS	SERVICIOS DE LA DEUDA	
				TOTAL (a)	BENEFICIOS EN CONSUMO	SERVICIOS NO PERSONALES								BENEFICIOS EXISTENTES	MAQUINARIA Y EQUIPOS							
	10000000	ADMINISTRACION GOBIERNAMENTAL	0,00	0,00	0,00	0,00	0,00	0,00	0,00	0,00	0,00	0,00	0,00	0,00	0,00	0,00	0,00	0,00	0,00			
	20000000	SERVICIOS DE SEGURIDAD	0,00	0,00	0,00	0,00	0,00	0,00	0,00	0,00	0,00	0,00	0,00	0,00	0,00	0,00	0,00	0,00	0,00			
	30000000	SERVICIOS SOCIALES	127.698.374,85	177.238,47	29.521.010,02	242.628,63	0,00	8.241.244,52	56.914.594,20	2.739,64	0,00	0,00	0,00	0,00	0,00	0,00	0,00	0,00	0,00			
	30200000	Prestados y Asistencia Social	127.698.374,85	177.238,47	29.521.010,02	242.628,63	0,00	8.241.244,52	56.914.594,20	2.739,64	0,00	0,00	0,00	0,00	0,00	0,00	0,00	0,00	0,00			
	40000000	SERVICIOS ECONOMICOS	0,00	0,00	0,00	0,00	0,00	0,00	0,00	0,00	0,00	0,00	0,00	0,00	0,00	0,00	0,00	0,00	0,00			
	60000000	DEUDA PUBLICA	0,00	0,00	0,00	0,00	0,00	0,00	0,00	0,00	0,00	0,00	0,00	0,00	0,00	0,00	0,00	0,00	0,00			
	60000000	TOTAL	127.698.374,85	177.238,47	29.521.010,02	242.628,63	0,00	8.241.244,52	56.914.594,20	2.739,64	0,00	0,00	0,00	0,00	0,00	0,00	0,00	0,00	0,00			

Ricardo Uribe
Presidente
I.P.R.A



PROVINCIA DE TIERRA DEL FUEGO
ADMINISTRACION PROVINCIAL

COMPOSICION DEL GASTO POR FINALIDAD-FUNCION Y CARACTER ECONOMICO




Provincia de Tierra del Fuego, Antártica e Islas del Atlántico Sur
República Argentina

ORGANISMO: Instituto Provincial de Regulación de Apuestas
ETAPA: Pagado
MES 11 DE 2014
TRIMESTRE 4

En Pesos	CODIGO	CONCEPTO	TOTAL GENERAL (a) (b) (c)	GASTOS CORRIENTES										GASTOS DE CAPITAL					APLICACIONES FINANCIERAS		
				GASTOS DE CONSUMO			RENTAS DE LA PROPIEDAD	PRESTAC. SEG. SOCIAL	TRANSFERENCIAS	OTROS	TOTAL (b)	BIENES DE USO			OTROS	TRANSFERENCIAS	INVERSION FOIERA	TOTAL (c)	ACTIVOS FINANCIEROS	SERVICIOS DE LA DEUDA	
				TOTAL (e)	GASTOS EN PERSONAL	BIENES DE CONSUMO						SERVICIOS NO PERSONALES	CONSTRUCCIONES	BIENES PRE-EXISTENTES							MAQUINARIA Y EQUIPOS
	10000000	ADMINISTRACION GOBIERNAL	0,00	0,00	0,00	0,00	0,00	0,00	0,00	0,00	0,00	0,00	0,00	0,00	0,00	0,00	0,00	0,00			
	20000000	SERVICIOS DE SEGURIDAD	0,00	0,00	0,00	0,00	0,00	0,00	0,00	0,00	0,00	0,00	0,00	0,00	0,00	0,00	0,00	0,00			
	30000000	SERVICIOS SOCIALES	118.587.581,14	28.532.942,04	170.035,47	27.820.027,55	242.626,03	0,00	4.872.226,52	0,00	56.847.279,29	2.739,64	0,00	2.739,64	0,00	0,00	0,00	0,00			
	30200000	Pensiones y Asistencia Social	118.587.581,14	28.532.942,04	170.035,47	27.820.027,55	242.626,03	0,00	4.872.226,52	0,00	56.847.279,29	2.739,64	0,00	2.739,64	0,00	0,00	0,00	0,00			
	40000000	SERVICIOS ECONOMICOS	0,00	0,00	0,00	0,00	0,00	0,00	0,00	0,00	0,00	0,00	0,00	0,00	0,00	0,00	0,00	0,00			
	50000000	DEUDA PUBLICA	0,00	0,00	0,00	0,00	0,00	0,00	0,00	0,00	0,00	0,00	0,00	0,00	0,00	0,00	0,00	0,00			
	00000000	TOTAL	118.587.581,14	28.532.942,04	170.035,47	27.820.027,55	242.626,03	0,00	4.872.226,52	0,00	56.847.279,29	2.739,64	0,00	2.739,64	0,00	0,00	0,00	0,00			

Provincia de Tierra del Fuego
República Argentina





PLANTA OCUPADA DE PERSONAL

Organismo: 224 Instituto Provincial de Regulación de Apuestas

Valores Expresados en Pesos

Provincia de Tierra del Fuego,
Antártida e Islas del Atlántico Sur.
República Argentina.

Mes: 11

Año: 2014

CÓDIGO	DESCRIPCIÓN	S/LEY PRESUP. APROBADA		S/ MODIFIC. PRESUP.		S/ EJECUCIÓN PRESUPUESTARIA				COSTO SALARIAL		
		CARGOS APROBADOS	CRÉDITO APROBADO	AUMENTO	VIGENTE	CANTIDAD DE CARGOS		VACANTE	PERMANENTE	TEMPORARIA	PERMANENTE	TEMPORARIA
						PERMANENTE	TEMPORARIA					
100000000000	ENCUADRAMIENTO GENERAL	122	39.650.000,00	0	122	102	0	102	0	32.532.589,06	0,00	
101000000000	AUTORIDADES SUPERIORES	7	2.826.201,31	0	7	4	0	4	0	2.040.127,92	0,00	
101040000000	Presidente	1	518.696,32	0	1	1	0	1	0	550.696,23	0,00	
101080000000	Secretario	2	855.148,04	0	2	2	0	2	0	975.051,76	0,00	
101110000000	Gerente	4	1.452.354,95	0	4	1	0	1	3	514.379,93	0,00	
102000000000	PERSONAL DE GABINETE	6	1.893.936,42	0	6	7	0	7	0	1.791.591,79	0,00	
102100000000	Categoría A	6	1.893.936,42	0	6	7	0	7	0	1.791.591,79	0,00	
103000000000	PERSONAL DIRECTIVO	0	478.760,47	0	0	0	0	0	0	0,00	0,00	
103010000000	Director General	0	68.629,47	0	0	0	0	0	0	0,00	0,00	
103040000000	Director	0	410.131,00	0	0	0	0	0	0	0,00	0,00	
104000000000	PERSONAL SUPERIOR	0	729.214,00	0	0	0	0	0	0	0,00	0,00	
104010000000	Jefe de Departamento	0	445.497,20	0	0	0	0	0	0	0,00	0,00	
104020000000	Jefe de División	0	283.716,80	0	0	0	0	0	0	0,00	0,00	
104030000000	Jefe de Grupo	0	0,00	0	0	0	0	0	0	0,00	0,00	
105000000000	PERSONAL ADMINISTRATIVO Y TECNICO	102	31.844.856,94	0	102	84	0	84	0	26.735.566,93	0,00	
105010000000	Categoría 24	8	2.697.413,11	0	8	4	0	4	4	1.113.723,84	0,00	
105020000000	Categoría 23	8	3.026.146,91	0	8	6	0	6	2	2.270.405,79	0,00	
105030000000	Categoría 22	16	5.715.252,22	0	16	11	0	11	5	4.223.410,99	0,00	
105040000000	Categoría 21	20	6.230.947,83	0	20	17	0	17	3	5.402.010,10	0,00	
105050000000	Categoría 19	9	2.731.060,61	0	9	8	0	8	1	2.470.294,78	0,00	
105060000000	Categoría 18	23	6.487.359,75	0	23	22	0	22	1	6.402.924,50	0,00	
105070000000	Categoría 16	2	552.383,36	0	2	1	0	1	1	648.506,17	0,00	
105090000000	Categoría 12	0	0,00	0	0	0	0	0	0	0,00	0,00	
105100000000	Categoría 10	16	4.404.384,15	0	16	15	0	15	1	4.204.290,96	0,00	
106000000000	PERSONAL DE OBRAS, MAESTRANZA Y SERVICIOS	7	1.876.930,86	0	7	7	0	7	0	1.935.312,42	0,00	
106100000000	Categoría 10	7	1.876.930,86	0	7	7	0	7	0	1.935.312,42	0,00	
300000000000	TOTAL	122	39.650.000,00	0	122	102	0	102	0	32.502.589,06	0,00	

OBSERVACIONES

Número: 1 Usuario: NCAVALLO Fecha: 15/12/14 13:01

Se presupuestan las vacantes totales de personal por categoría, y se considera por separado la responsabilidad jerárquica de los cargos ocupados (personal directivo y personal superior).

Número: 2 Usuario: NCAVALLO Fecha: 15/12/14 13:01

Se realiza una modificación de distribución de planta, se intercambia una gerencia por un puesto de personal de gabinete.



[Handwritten signature]

Ricardo Uribe
Presidente
I.P.F.A



Provincia de Tierra del Fuego,
Antártida e Islas del Atlántico Sur
República Argentina

PROVINCIA DE TIERRA DEL FUEGO

ADMINISTRACION PROVINCIAL
ESTADO DE MOVIMIENTO DEL TESORO



MES 11 DE 2014

UNIDAD ORGANIZATIVA: Instituto Provincial de Regulación de Apuestas

En Pesos

CÓDIGO	CONCEPTO	IMPORTE
1000000000	SALDOS INICIALES	1.637.670,74
1010000000	Fondos Propios	1.637.670,74
1010200000	Bancos	1.637.670,74
10102010000	Cuentas a la Vista	1.637.670,74
1020000000	Fondos de Terceros	0,00
2000000000	INGRESOS	122.603.651,08
2010000000	Fondos Propios	122.603.651,08
20101000000	Tributarios	0,00
20102000000	No Tributarios	12.339.631,42
20104000000	Venta de Bs y Servicios	110.263.948,82
20109000000	Diferencia de Cambio Positiva (Mon. Extranjera)	70,84
30000000000	EGRESOS	121.721.603,99
30100000000	Gastos en Personal	29.546.208,86
30101000000	Remuneraciones	29.546.208,86
30200000000	Bienes y Servicios	29.004.150,12
30300000000	Bienes de Uso	8.115,64
30400000000	Transferencias	5.992.357,15
30402000000	Otros	5.992.357,15
30600000000	Otros Egresos	57.170.772,22
30800000000	Diferidos Presupuestariamente	0,00
30801000000	Fondos Permanentes	0,00
40000000000	SALDOS FINALES	2.519.717,83
40100000000	Fondos Propios	2.519.717,83
40102000000	Bancos	2.519.717,83
40102010000	Cuentas a la Vista	2.519.717,83
40200000000	Fondos de Terceros	0,00
50000000000	DIFERENCIAS	0,00

OBSERVACIONES

Número: 1 Usuario: NCAVALLO Fecha: 17/11/14 12:40

Bienes y Servicios contiene bienes de consumo y servicios. Otros egresos contiene premios y servicios de la deuda.

Ricardo L.
Presidente
I.P.R.A.



Provincia de Tierra del Fuego,
Antártida e Islas del Atlántico Sur
República Argentina

PROVINCIA DE TIERRA DEL FUEGO

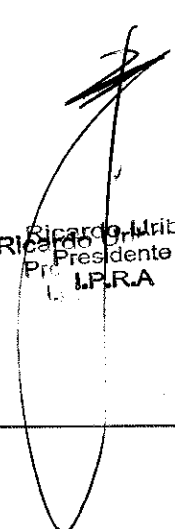
ADMINISTRACION PROVINCIAL
SITUACION DEL TESORO

MES 11 DE 2014

UNIDAD ORGANIZATIVA: Instituto Provincial de Regulación de Apuestas

En Pesos

CÓDIGO	CONCEPTO	IMPORTE
1000000000	VALORES ACTIVOS	2.519.717,83
1010000000	Caja	0,00
1020000000	Bancos	2.519.717,83
1020100000	Libre Disponibilidad	2.519.717,83
1030000000	Inversiones Financieras	0,00
1040000000	Créditos	0,00
2000000000	VALORES PASIVOS	10.163.335,44
2010000000	Personal	3.990.575,32
2010100000	Remuneraciones a Pagar	3.990.575,32
2020000000	Proveedores	1.694.062,52
2040000000	Beneficiarios de la Seg. Social	0,00
2070000000	Instituto Prov. Seguridad Social	0,00
2140000000	Otros	4.478.697,60
3000000000	DIFERENCIA (1-2)	-7.643.617,61


Ricardo Urribarri
Presidente
I.P.R.A.



PROVINCIA DE TIERRA DEL FUEGO
ADMINISTRACION PROVINCIAL

ORGANISMO: 224 Instituto Provincial de Regulación de Apuestas
ETAPA: Devengado
MES 11 DE 2014

Provincia de Tierra del Fuego,
Antártida e Islas del Atlántico Sur
República Argentina

STOCK DE DEUDA, USO DEL CRÉDITO Y SERVICIOS DE DEUDA

CÓDIGO	PRESTAMISTA (*)	MONEDA (\$ o U\$S)	STOCK	DATOS DEL PERIODO		MONTO ORIGINAL	GARANTÍA	FECHA OPERACIÓN	TASA ANUAL	PLAZO
				AMORTIZACIÓN	INTERESES					
1000000000	GOBIERNO NACIONAL	Peso	0,00	0,00	0,00	0,00		/ /	0,00	
2000000000	ENTIDADES BANCARIAS Y FINANCIERAS	Peso	0,00	0,00	0,00	0,00		/ /	0,00	
3000000000	PRESTAMOS DIRECTOS CON ORG. INTERNACIONALE	Peso	0,00	0,00	0,00	0,00		/ /	0,00	
4000000000	DEUDA CONSOLIDADA	Peso	0,00	0,00	0,00	0,00		/ /	0,00	
5000000000	TITULOS PUBLICOS PROVINCIALES	Peso	0,00	0,00	0,00	0,00		/ /	0,00	
7000000000	OTROS	Peso	0,00	0,00	0,00	0,00		/ /	0,00	
8000000000	TOTAL DEUDA PROVINCIAL	Peso	0,00	0,00	0,00	0,00		/ /	0,00	
9000000000	DEUDA FLOTANTE	Peso	10.163.335,44	0,00	0,00	0,00		/ /	0,00	
9010000000	Personal	Peso	3.990.575,32	0,00	0,00	0,00		/ /	0,00	
9020000000	Proveedores	Peso	1.694.062,52	0,00	0,00	0,00		/ /	0,00	
9040000000	Transferencias	Peso	4.020.522,75	0,00	0,00	0,00		/ /	0,00	
9060000000	Otros	Peso	458.174,85	0,00	0,00	0,00		/ /	0,00	
9060100000	Servicios de la Deuda	Peso	81.065,00	0,00	0,00	0,00		/ /	0,00	
9060900000	Otros	Peso	377.109,85	0,00	0,00	0,00		/ /	0,00	
9070000000	Gastos Figurativos	Peso	0,00	0,00	0,00	0,00		/ /	0,00	

[Handwritten signature]

Ricardo Uribe
Presidente
I.P.R.A





PROVINCIA DE TIERRA DEL FUEGO
ADMINISTRACION PROVINCIAL


ORGANISMO: 224 Instituto Provincial de Regulación de Apuestas
ETAPA: Pagado
MES 11 DE 2014

Provincia de Tierra del Fuego,
Antártida e Islas del Atlántico Sur
República Argentina

STOCK DE DEUDA, USO DEL CRÉDITO Y SERVICIOS DE DEUDA

CÓDIGO	PRESTAMISTA (*)	MONEDA (\$ o U\$S)	STOCK	DATOS DEL PERIODO		MONTO ORIGINAL	GARANTÍA	FECHA OPERACIÓN	TASA ANUAL	PLAZO
				AMORTIZACIÓN	INTERESES					
1000000000	GOBIERNO NACIONAL	Peso	0,00	0,00	0,00	0,00		/ /	0,00	
2000000000	ENTIDADES BANCARIAS Y FINANCIERAS	Peso	0,00	0,00	0,00	0,00		/ /	0,00	
3000000000	PRESTAMOS DIRECTOS CON ORG. INTERNACIONALE	Peso	0,00	0,00	0,00	0,00		/ /	0,00	
4000000000	DEUDA CONSOLIDADA	Peso	0,00	0,00	0,00	0,00		/ /	0,00	
5000000000	TITULOS PUBLICOS PROVINCIALES	Peso	0,00	0,00	0,00	0,00		/ /	0,00	
7000000000	OTROS	Peso	0,00	0,00	0,00	0,00		/ /	0,00	
8000000000	TOTAL DEUDA PROVINCIAL	Peso	0,00	0,00	0,00	0,00		/ /	0,00	
9000000000	DEUDA FLOTANTE	Peso	10.163.335,44	0,00	0,00	0,00		/ /	0,00	
9010000000	Personal	Peso	3.990.575,32	0,00	0,00	0,00		/ /	0,00	
9020000000	Proveedores	Peso	1.694.062,52	0,00	0,00	0,00		/ /	0,00	
9040000000	Transferencias	Peso	4.020.522,75	0,00	0,00	0,00		/ /	0,00	
9060000000	Otros	Peso	458.174,85	0,00	0,00	0,00		/ /	0,00	
9060100000	Servicios de la Deuda	Peso	81.065,00	0,00	0,00	0,00		/ /	0,00	
9060900000	Otros	Peso	377.109,85	0,00	0,00	0,00		/ /	0,00	

Ricardo Uribe
Presidente
I.P.R.A





PROVINCIA DE TIERRA DEL FUEGO

ADMINISTRACIÓN PROVINCIAL

CARACTERÍSTICAS DE LOS AVALES Y/O GARANTÍAS OTORGADOS

Provincia de Tierra del Fuego,
Antártida e Islas del Atlántico Sur.
República Argentina.

Organismo: Instituto Provincial de Regulación de Apu Mes: 11 Año: 2014


BENEFICIARIOS	MARCO LEGAL	PROYECTO	PROGRAMA	MONTO DEL CONTRATO	MONEDA	GARANTÍA DE CONTRAPARTE	SALDO ADEUDADO	CONDICIONES FINANCIERAS			CANTIDAD DE CUOTAS	PERIODICIDAD
								PLAZO	GRACIA	TASA		
Detailar (informar al				0,00	Peso	0,00	0,00			0,00	0	
Detailar (informar al				0,00	Peso	0,00	0,00			0,00	0	
Detailar (informar al				0,00	Peso	0,00	0,00			0,00	0	
Detailar (informar al				0,00	Peso	0,00	0,00			0,00	0	
Detailar (informar al				0,00	Peso	0,00	0,00			0,00	0	
Detailar (informar al				0,00	Peso	0,00	0,00			0,00	0	
Detailar (informar al				0,00	Peso	0,00	0,00			0,00	0	
Detailar (informar al				0,00	Peso	0,00	0,00			0,00	0	
Detailar (informar al				0,00	Peso	0,00	0,00			0,00	0	

OBSERVACIONES

Número: 1 Usuario: NCAVALLO Fecha: 15/12/14 12:59

La entidad no otorgo avales ni garantías.

Ricardo Uribe
Presidente
I.P.R.A





Provincia de Tierra del Fuego,
Antártida e Islas del Atlántico Sur

PROVINCIA DE TIERRA DEL FUEGO

AVANCE FISICO Y FINANCIERO DE OBRAS EN EJECUCION

MES 11 DE 2014

PLANILLA EN ETAPA: Ninguno

UNIDAD ORGANIZATIVA: 224 Instituto Provincial de Regulación de Apuestas

Código	Fuente Financiamiento - Denominación de la Obra	Código Obra	Código BAPIN	Fecha Inicio	Fecha Fin	Clase	Avance Físico (%)	Ubicación Geográfica	Costo Total	Ejecución Acumulada	Estimación a Cierre de Ejercicio
100000000	Fuentes Internas						0,00		0,00	0,00	0,00
101000000	Tesoro Provincial						0,00		0,00	0,00	0,00
102000000	Recursos Propios						0,00		0,00	0,00	0,00
103000000	Recursos con Afectación Especifica						0,00		0,00	0,00	0,00
104000000	Transferencias Internas						0,00		0,00	0,00	0,00
200000000	Fuente Externas						0,00		0,00	0,00	0,00
TOTALES									0,00	0,00	0,00


OBSERVACIONES

Número: 1 Usuario: NCAVALLO Fecha: 15/12/14 13:00

No se realizan obras en el período.

Fecha de Impresión: 23/12/14 11:40:25

CAVALLO, NATALIA


Ricardo Uribe
Presidente
I.P.R.A

