

# PODER LEGISLATIVO



PROVINCIA DE TIERRA DEL FUEGO,  
ANTÁRTIDA E ISLAS DEL ATLÁNTICO SUR  
REPÚBLICA ARGENTINA

## COMUNICACIONES OFICIALES

Nº **053**

PERÍODO LEGISLATIVO **2015**

**EXTRACTO** FISCALÍA DE ESTADO NOTA Nº 147/15 ADJUNTANDO INFORME  
CORRESPONDIENTE AL MES DE FEBRERO DE 2015, DANDO CUMPLIMIENTO AL  
ARTÍCULO 29 DE LA LEY PROVINCIAL 959.

---

---

---

---

---

---

---

---

Entró en la Sesión de: **14 MAYO 2015**

Girado a la Comisión Nº: **C/B**

Orden del día Nº: \_\_\_\_\_

---



Provincia de Tierra del Fuego, Antártida  
e Islas del Atlántico Sur  
República Argentina

FISCALÍA DE ESTADO		
Provincia de Tierra del Fuego Antártida e Islas del Atlántico Sur Poder Legislativo PRESIDENCIA		
REGISTRO N°	FECHA	HORA
SA7	20 MAR 2015	13:36
FIRMA		

LEGISLATURA PROVINCIAL

PODER LEGISLATIVO SECRETARÍA LEGISLATIVA	
25 MAR 2015	
N° 053	FIRMA

NOTA F.E. N° 147 /15

USHUAIA, 20 MAR 2015

Me dirijo a usted en el marco de la Ley Provincial N° 487, de Compromiso Fiscal y Transparencia de la Gestión Financiera, y en cumplimiento del artículo 29° de la Ley provincial N° 959 y del artículo 4° de la Resolución Ministerio de Economía N° 423/14 a fin de remitirle, adjuntas a la presente, las planillas correspondientes al mes de FEBRERO de 2015 de acuerdo al siguiente detalle:

1. Esquema Ahorro – Inversión - Financiamiento, crédito vigente.
2. Esquema Ahorro – Inversión – Financiamiento, devengado.
3. Esquema Ahorro – Inversión - Financiamiento, pagado de ejercicios anteriores.
4. Esquema Ahorro – Inversión - Financiamiento, pagado.
5. Ejecución Presupuesto de Recursos.
6. Ejecución de Gastos por Objeto.
7. Evolución de la Deuda Pública.
8. Cuentas Bancarias, crédito vigente.
9. Nómina de Personal.
10. Gastos por Finalidad y Función, devengado.
11. Gastos por Finalidad y Función, pagado.

Las Islas Malvinas, Georgias y Sándwich del Sur son y serán Argentinas

12. Movimientos del Tesoro.
13. Situación del Tesoro.
14. Stock de Deuda, Uso del Crédito y Servicios de Deuda, devengado.
15. Stock de Deuda, Uso del Crédito y Servicios de Deuda, pagado.
16. Avaluos y Garantías.
17. Avance Física y Financiero de Obras en Ejecución.
18. Planilla Planta de Personal

Asimismo informo que los datos relacionados con las planillas supra mencionadas han sido introducidos en el portal <http://responsabilidadfiscal.tierradelfuego.gov.ar>.

Saludo a usted atentamente.

Al señor PRESIDENTE  
VICEGOBERNADOR Don Roberto CROCIANELLI  
S \_\_\_\_\_ / \_\_\_\_\_ D

*Pase a Secretaría Legislativa, a sus efectos.  
Ushuaia 20-03-15.*

**Juan Felipe RODRIGUEZ**  
Vice-Presidente 1º  
a cargo de la Presidencia  
Poder Legislativo



Provincia de Tierra del Fuego,  
Antártida e Islas del Atlántico Sur  
República Argentina

PROVINCIA DE TIERRA DEL FUEGO

ESQUEMA AHORRO - INVERSION - FINANCIAMIENTO



ORGANISMO: Fiscalía de Estado  
ETAPA: Crédito Vigente  
MES 2 DE 2015  
TRIMESTRE 1

En Pesos

COD	CONCEPTO	IMPORTE
100000000	I. INGRESOS CORRIENTES	0,00
200000000	II. GASTOS CORRIENTES	14.362.261,00
201000000	GASTOS DE CONSUMO	14.362.261,00
201010000	Personal	13.266.668,00
201020000	Bienes de Consumo	102.803,00
201030000	Servicios	992.790,00
202000000	RENTAS DE LA PROPIEDAD	0,00
203000000	PRESTACIONES DE LA SEGURIDAD SOCIAL	0,00
204000000	TRANSFERENCIAS CORRIENTES	0,00
300000000	III. RESULTADO ECONOMICO (I-II)	-14.362.261,00
400000000	IV. INGRESOS DE CAPITAL	0,00
500000000	V. GASTOS DE CAPITAL	1.002.000,00
501000000	INVERSION REAL DIRECTA	1.002.000,00
501010000	Maquinaria y Equipo	23.000,00
501020000	Construcciones	900.000,00
501020100	Con Rentas Generales	900.000,00
501020200	Con Recursos Afectados	0,00
501040000	Otros	79.000,00
502000000	TRANSFERENCIAS DE CAPITAL	0,00
503000000	INVERSION FINANCIERA	0,00
600000000	VI. INGRESOS TOTALES (I+IV)	0,00
700000000	VII. GASTOS TOTALES (II+V)	15.364.261,00
800000000	VIII. GASTOS PRIMARIOS (VII-Rentas de la Propiedad)	15.364.261,00
900000000	IX. RESULTADO FINANCIERO PREVIO A EROG. FIGUR.(VI-VII)	-15.364.261,00
1000000000	X. CONTRIBUCIONES FIGURATIVAS	14.747.250,38
1100000000	XI. GASTOS FIGURATIVOS	0,00
1200000000	XII. RESULTADO PRIMARIO (VI-VIII)	-15.364.261,00
1300000000	XIII. RESULTADO FINANCIERO (IX+X-XI)	-617.010,62
1400000000	XIV. FUENTES FINANCIERAS	617.010,62
1401000000	DISMINUCION DE LA INVERSION FINANCIERA	617.010,62
1401010000	Disminución de Disponibilidades	617.010,62
1402000000	ENDEUDAMIENTO PUBLICO E INCREMENTO DE OTROS PASIVOS	0,00
1500000000	XV. APLICACIONES FINANCIERAS	0,00
1501000000	INVERSION FINANCIERA	0,00
1502000000	AMORTIZACION DE DEUDA Y DISMINUCION DE OTROS PASIVOS	0,00
1600000000	OTROS CONCEPTOS NO INFORMADOS	0,00



Provincia de Tierra del Fuego,  
Antártida e Islas del Atlántico Sur  
República Argentina

PROVINCIA DE TIERRA DEL FUEGO

ESQUEMA AHORRO - INVERSION - FINANCIAMIENTO



ORGANISMO: Fiscalía de Estado  
ETAPA: Devengado  
MES 2 DE 2015  
TRIMESTRE 1

En Pesos

COD	CONCEPTO	IMPORTE
100000000	I. INGRESOS CORRIENTES	7.389,35
101000000	TRIBUTARIOS	0,00
102000000	NO TRIBUTARIOS	0,00
103000000	VENTA DE BS. Y SERV. DE LA ADMIN. PUBLICA	0,00
104000000	RENTAS DE LA PROPIEDAD	7.389,35
104030000	Intereses por Depósito	7.389,35
105000000	TRANSFERENCIAS CORRIENTES	0,00
200000000	II. GASTOS CORRIENTES	1.545.309,60
201000000	GASTOS DE CONSUMO	1.545.309,60
201010000	Personal	1.490.861,60
201020000	Bienes de Consumo	2.070,75
201030000	Servicios	52.377,25
202000000	RENTAS DE LA PROPIEDAD	0,00
203000000	PRESTACIONES DE LA SEGURIDAD SOCIAL	0,00
204000000	TRANSFERENCIAS CORRIENTES	0,00
300000000	III. RESULTADO ECONOMICO (I-II)	-1.537.920,25
400000000	IV. INGRESOS DE CAPITAL	0,00
401000000	RECURSOS PROPIOS DE CAPITAL	0,00
402000000	TRANSFERENCIAS DE CAPITAL	0,00
403000000	DISMINUCIÓN DE LA INVERSION FINANCIERA	0,00
500000000	V. GASTOS DE CAPITAL	0,00
501000000	INVERSION REAL DIRECTA	0,00
501020000	Construcciones	0,00
502000000	TRANSFERENCIAS DE CAPITAL	0,00
503000000	INVERSION FINANCIERA	0,00
600000000	VI. INGRESOS TOTALES (I+IV)	7.389,35
700000000	VII. GASTOS TOTALES (II+V)	1.545.309,60
800000000	VIII. GASTOS PRIMARIOS (VII-Rentas de la Propiedad)	1.545.309,60
900000000	IX. RESULTADO FINANCIERO PREVIO A EROG. FIGUR.(VI-VII)	-1.537.920,25
1000000000	X. CONTRIBUCIONES FIGURATIVAS	2.018.388,19
1100000000	XI. GASTOS FIGURATIVOS	0,00
1200000000	XII. RESULTADO PRIMARIO (VI-VIII)	-1.537.920,25
1300000000	XIII. RESULTADO FINANCIERO (IX+X-XI)	480.467,94
1400000000	XIV. FUENTES FINANCIERAS	772.014,61
1401000000	DISMINUCION DE LA INVERSION FINANCIERA	0,00
1402000000	ENDEUDAMIENTO PUBLICO E INCREMENTO DE OTROS PASIVOS	772.014,61
1402040000	Incremento de la Deuda Flotante	772.014,61
1500000000	XV. APLICACIONES FINANCIERAS	1.252.482,55
1501000000	INVERSION FINANCIERA	209.637,38
1501010000	Incremento de Disponibilidades	209.637,38
1502000000	AMORTIZACION DE DEUDA Y DISMINUCION DE OTROS PASIVOS	1.042.845,17
1502040000	Disminucion de la Deuda Flotante	1.042.845,17
1600000000	OTROS CONCEPTOS NO INFORMADOS	0,00

Fecha de Impresión: 20/03/15 10:21:26

GONZALEZ, SERGIO

Página 1



Provincia de Tierra del Fuego,  
Antártida e Islas del Atlántico Sur  
República Argentina

PROVINCIA DE TIERRA DEL FUEGO

ESQUEMA AHORRO - INVERSION - FINANCIAMIENTO



ORGANISMO: Fiscalía de Estado  
ETAPA: Pagado de Ejercicios Anteriores  
MES 2 DE 2015  
TRIMESTRE 1

En Pesos

COD	CONCEPTO	IMPORTE
100000000	I. INGRESOS CORRIENTES	0,00
200000000	II. GASTOS CORRIENTES	1.042.845,17
201000000	GASTOS DE CONSUMO	1.042.845,17
201010000	Personal	1.042.845,17
202000000	RENTAS DE LA PROPIEDAD	0,00
203000000	PRESTACIONES DE LA SEGURIDAD SOCIAL	0,00
204000000	TRANSFERENCIAS CORRIENTES	0,00
300000000	III. RESULTADO ECONOMICO (I-II)	-1.042.845,17
400000000	IV. INGRESOS DE CAPITAL	0,00
500000000	V. GASTOS DE CAPITAL	0,00
501000000	INVERSION REAL DIRECTA	0,00
502000000	TRANSFERENCIAS DE CAPITAL	0,00
503000000	INVERSION FINANCIERA	0,00
600000000	VI. INGRESOS TOTALES (I+IV)	0,00
700000000	VII. GASTOS TOTALES (II+V)	1.042.845,17
800000000	VIII. GASTOS PRIMARIOS (VII-Rentas de la Propiedad)	1.042.845,17
900000000	IX. RESULTADO FINANCIERO PREVIO A EROG. FIGUR.(VI-VII)	-1.042.845,17
1100000000	XI. GASTOS FIGURATIVOS	0,00
1200000000	XII. RESULTADO PRIMARIO (VI-VIII)	-1.042.845,17
1300000000	XIII. RESULTADO FINANCIERO (IX+X-XI)	-1.042.845,17
1400000000	XIV. FUENTES FINANCIERAS	0,00
1500000000	XV. APLICACIONES FINANCIERAS	0,00
1600000000	OTROS CONCEPTOS NO INFORMADOS	-1.042.845,17



Provincia de Tierra del Fuego,  
Antártida e Islas del Atlántico Sur  
República Argentina

PROVINCIA DE TIERRA DEL FUEGO

ESQUEMA AHORRO - INVERSION - FINANCIAMIENTO



ORGANISMO: Fiscalía de Estado  
ETAPA: Pagado  
MES 2 DE 2015  
TRIMESTRE 1

En Pesos

COD	CONCEPTO	IMPORTE
100000000	I. INGRESOS CORRIENTES	7.389,35
101000000	TRIBUTARIOS	0,00
102000000	NO TRIBUTARIOS	0,00
103000000	VENTA DE BS. Y SERV. DE LA ADMIN. PUBLICA	0,00
104000000	RENTAS DE LA PROPIEDAD	7.389,35
104030000	Intereses por Depósito	7.389,35
105000000	TRANSFERENCIAS CORRIENTES	0,00
200000000	II. GASTOS CORRIENTES	773.294,99
201000000	GASTOS DE CONSUMO	773.294,99
201010000	Personal	718.846,99
201020000	Bienes de Consumo	2.070,75
201030000	Servicios	52.377,25
202000000	RENTAS DE LA PROPIEDAD	0,00
203000000	PRESTACIONES DE LA SEGURIDAD SOCIAL	0,00
204000000	TRANSFERENCIAS CORRIENTES	0,00
300000000	III. RESULTADO ECONOMICO (I-II)	-765.905,64
400000000	IV. INGRESOS DE CAPITAL	0,00
401000000	RECURSOS PROPIOS DE CAPITAL	0,00
402000000	TRANSFERENCIAS DE CAPITAL	0,00
403000000	DISMINUCIÓN DE LA INVERSION FINANCIERA	0,00
500000000	V. GASTOS DE CAPITAL	0,00
501000000	INVERSION REAL DIRECTA	0,00
502000000	TRANSFERENCIAS DE CAPITAL	0,00
503000000	INVERSION FINANCIERA	0,00
600000000	VI. INGRESOS TOTALES (I+IV)	7.389,35
700000000	VII. GASTOS TOTALES (II+V)	773.294,99
800000000	VIII. GASTOS PRIMARIOS (VII-Rentas de la Propiedad)	773.294,99
900000000	IX. RESULTADO FINANCIERO PREVIO A EROG. FIGUR.(VI-VII)	-765.905,64
1000000000	X. CONTRIBUCIONES FIGURATIVAS	2.018.388,19
1100000000	XI. GASTOS FIGURATIVOS	0,00
1200000000	XII. RESULTADO PRIMARIO (VI-VIII)	-765.905,64
1300000000	XIII. RESULTADO FINANCIERO (IX+X-XI)	1.252.482,55
1400000000	XIV. FUENTES FINANCIERAS	0,00
1401000000	DISMINUCION DE LA INVERSION FINANCIERA	0,00
1402000000	ENDEUDAMIENTO PUBLICO E INCREMENTO DE OTROS PASIVOS	0,00
1500000000	XV. APLICACIONES FINANCIERAS	209.637,38
1501000000	INVERSION FINANCIERA	209.637,38
1501010000	Incremento de Disponibilidades	209.637,38
1502000000	AMORTIZACION DE DEUDA Y DISMINUCION DE OTROS PASIVOS	0,00
1600000000	OTROS CONCEPTOS NO INFORMADOS	1.042.845,17



Provincia de Tierra del Fuego,  
Antártida e Islas del Atlántico Sur.  
República Argentina.

ADMINISTRACIÓN PROVINCIAL

EJECUCIÓN DE RECURSOS POR RUBRO

Organismo: Fiscalía de Estado Mes: 2 Año: 2015

COD. RECURSO	RECURSOS	FORMULADO	AUMENTOS	DISMINUCIONES	DEFINITIVO	EJECUTADO	SALDO
100000000	RECURSOS	0,00	0,00	0,00	0,00	7.389,35	-7.389,35
101000000	INGRESOS TRIBUTARIOS	0,00	0,00	0,00	0,00	0,00	0,00
102000000	INGRESOS NO TRIBUTARIOS	0,00	0,00	0,00	0,00	0,00	0,00
102090000	Otros Ingresos No Tributarios	0,00	0,00	0,00	0,00	0,00	0,00
102090900	Otros	0,00	0,00	0,00	0,00	0,00	0,00
102090909	Otros No Tributarios	0,00	0,00	0,00	0,00	0,00	0,00
104000000	VENTA DE BS. Y SERV. DE LA AD	0,00	0,00	0,00	0,00	0,00	0,00
105000000	INGRESOS DE OPERACIÓN	0,00	0,00	0,00	0,00	0,00	0,00
106000000	RENTAS DE LA PROPIEDAD	0,00	0,00	0,00	0,00	0,00	0,00
106020000	Intereses por Depósitos	0,00	0,00	0,00	0,00	7.389,35	-7.389,35
106020100	Intereses por Depósitos Intern	0,00	0,00	0,00	0,00	7.389,35	-7.389,35
107000000	TRANSFERENCIAS CORRIENTES	0,00	0,00	0,00	0,00	7.389,35	-7.389,35
200000000	RECURSOS DE CAPITAL	0,00	0,00	0,00	0,00	0,00	0,00
300000000	FUENTES FINANCIERAS	0,00	0,00	0,00	0,00	0,00	0,00
301000000	VENTA DE TITULOS Y VALORES	0,00	0,00	0,00	0,00	0,00	0,00
302000000	VENTA DE ACCIONES Y PARTIC	0,00	0,00	0,00	0,00	0,00	0,00
303000000	RECUPERACION DE PRESTAMO	0,00	0,00	0,00	0,00	0,00	0,00
304000000	RECUPERACION DE PRESTAMO	0,00	0,00	0,00	0,00	0,00	0,00
305000000	DISMINUCIÓN DE OTROS ACTIV	0,00	0,00	0,00	0,00	0,00	0,00
305010000	Disminución de Disponibilidades	0,00	0,00	0,00	0,00	0,00	0,00
305010100	De Caja y Bancos	0,00	0,00	0,00	0,00	0,00	0,00
307000000	OBTENCIÓN DE PRESTAMOS	0,00	0,00	0,00	0,00	0,00	0,00
309000000	INCREMENTO DEL PATRIMONIO	0,00	0,00	0,00	0,00	0,00	0,00
401000000	CONTRIBUCIONES FIGURATIVAS	15.364.261,00	0,00	0,00	15.364.261,00	2.018.388,19	13.345.872,81
401010000	CONTRIBUCIONES FIGURATIVAS	14.362.261,00	0,00	0,00	14.362.261,00	1.895.764,50	12.466.496,50
401010100	Contr. de la Adm Central para Fi	14.362.261,00	0,00	0,00	14.362.261,00	1.895.764,50	12.466.496,50
401020000	CONTRIBUCIONES FIGURATIVAS	1.002.000,00	0,00	0,00	1.002.000,00	122.623,69	879.376,31
401020100	Contr. de la Adm Central para fin	1.002.000,00	0,00	0,00	1.002.000,00	122.623,69	879.376,31
1000000000	TOTALES	15.364.261,00	0,00	0,00	15.364.261,00	2.025.777,54	13.338.483,46

*[Handwritten signature]*  
Página: 1





Provincia de Tierra del Fuego,  
Antártida e Islas del Atlántico Sur.  
Republica Argentina.

Organismo: Fiscalía de Estado

Mes: 2

Año: 2015

ADMINISTRACIÓN PROVINCIAL  
EJECUCIÓN DE RECURSOS POR RUBRO

OBSERVACIONES

Número: 1    Usuario: SGONZALEZ    Fecha: 18/03/15 10:19  
Se informa que la diferencia de Caja Bancos al 28/02/2015 corresponde a \$ 209.637,38

*Sergio*



Provincia de Tierra del Fuego,  
Antártida e Islas del Atlántico Sur.  
República Argentina.

ADMINISTRACIÓN PROVINCIAL

EJECUCIÓN DE GASTOS POR OBJETO A NIVEL DE PARCIAL

Mes: 2 Año: 2015

Organismo: Fiscalía de Estado

COD. GASTO	GASTOS	CREDITO ORIGINAL	AUMENTOS	DISMINUCIONES	CREDITO VIGENTE	COMPROMISO	DEVENGADO	MANDADO A PAGAR	PAGADO	NO EJECUTADO
10000	GASTOS EN PERSONAL	13.266.688,00	0,00	0,00	13.266.688,00	1.490.861,60	1.490.861,60	1.490.861,60	718.846,99	11.775.806,40
10100	Personal permanente	13.062.589,00	0,00	0,00	13.062.589,00	1.469.589,60	1.469.589,60	1.469.589,60	708.998,99	11.592.999,40
10101	Retribuciones del Cargo	5.865.593,00	0,00	0,00	5.865.593,00	697.401,30	697.401,30	697.401,30	342.325,46	5.168.191,70
10103	Retribuciones que no hacen al c	4.160.451,00	0,00	0,00	4.160.451,00	484.089,09	484.089,09	484.089,09	227.425,21	3.676.362,91
10104	Sueldo anual complementario	865.701,00	0,00	0,00	865.701,00	0,00	0,00	0,00	0,00	865.701,00
10106	Contribuciones patronales	2.159.006,00	0,00	0,00	2.159.006,00	287.600,21	287.600,21	287.600,21	136.748,32	1.871.405,79
10107	Complementos	11.838,00	0,00	0,00	11.838,00	500,00	500,00	500,00	500,00	11.338,00
10400	Asignaciones familiares	204.079,00	0,00	0,00	204.079,00	21.272,00	21.272,00	21.272,00	9.848,00	182.807,00
10401	Asignaciones familiares	204.079,00	0,00	0,00	204.079,00	21.272,00	21.272,00	21.272,00	9.848,00	182.807,00
20000	BIENES DE CONSUMO	102.803,00	0,00	0,00	102.803,00	2.070,75	2.070,75	2.070,75	2.070,75	100.732,25
20100	Productos alimenticios, agropecuar	4.078,00	0,00	0,00	4.078,00	0,00	0,00	0,00	0,00	4.078,00
20101	Alimentos para personas	4.078,00	0,00	0,00	4.078,00	0,00	0,00	0,00	0,00	4.078,00
20300	Productos de papel, cartón e impre	31.318,00	0,00	0,00	31.318,00	0,00	0,00	0,00	0,00	31.318,00
20301	Papel de escritorio y cartón	31.318,00	0,00	0,00	31.318,00	0,00	0,00	0,00	0,00	31.318,00
20500	Productos químicos, combustibles	4.150,00	0,00	0,00	4.150,00	0,00	0,00	0,00	0,00	4.150,00
20505	Tintas pinturas y colorantes	4.150,00	0,00	0,00	4.150,00	0,00	0,00	0,00	0,00	4.150,00
20700	Productos metálicos	384,00	0,00	0,00	384,00	0,00	0,00	0,00	0,00	384,00
20705	Herramientas menores	384,00	0,00	0,00	384,00	0,00	0,00	0,00	0,00	384,00
20900	Otros bienes de consumo	62.873,00	0,00	0,00	62.873,00	2.070,75	2.070,75	2.070,75	2.070,75	60.802,25
20901	Elementos de limpieza	5.258,00	0,00	0,00	5.258,00	0,00	0,00	0,00	0,00	5.258,00
20902	Utiles de escritorio, oficina y ens	10.787,00	0,00	0,00	10.787,00	1.750,75	1.750,75	1.750,75	1.750,75	9.036,25
20903	Utiles y materiales eléctricos	2.226,00	0,00	0,00	2.226,00	0,00	0,00	0,00	0,00	2.226,00
20904	Utensilios de cocina y comedor	606,00	0,00	0,00	606,00	0,00	0,00	0,00	0,00	606,00
20906	Repuestos y accesorios	29.006,00	0,00	0,00	29.006,00	0,00	0,00	0,00	0,00	29.006,00
20909	Otros n.e.p	14.990,00	0,00	0,00	14.990,00	320,00	320,00	320,00	320,00	14.670,00
30000	SERVICIOS NO PERSONALES	992.790,00	0,00	0,00	992.790,00	52.377,25	52.377,25	52.377,25	52.377,25	940.412,75
30100	Servicios básicos	228.226,00	0,00	0,00	228.226,00	7.171,20	7.171,20	7.171,20	7.171,20	221.054,80
30101	Energía eléctrica	41.981,00	0,00	0,00	41.981,00	962,70	962,70	962,70	962,70	41.018,30
30102	Agua	120.593,00	0,00	0,00	120.593,00	4.121,21	4.121,21	4.121,21	4.121,21	116.471,79
30103	Gas	7.889,00	0,00	0,00	7.889,00	284,44	284,44	284,44	284,44	7.604,56
30104	Teléfonos, telex y telefax	29.684,00	0,00	0,00	29.684,00	700,37	700,37	700,37	700,37	28.983,63

*fuente*



Provincia de Tierra del Fuego,  
Antártida e Islas del Atlántico Sur.  
República Argentina.

Organismo: Fiscalía de Estado

Mes: 2 Año: 2015

ADMINISTRACIÓN PROVINCIAL

Ejecución de Gastos por Objeto a Nivel de Parcial

COD. GASTO	GASTOS	CREDITO ORIGINAL	AUMENTOS	DISMINUCIONES	CREDITO VIGENTE	COMPROMISO	DEVENGADO	MANDADO A PAGAR	PAGADO	NO EJECUTADO
30105	correos y telegrafio	7.823,00	0,00	0,00	7.823,00	696,89	696,89	696,89	696,89	7.126,11
30109	Otros n.e.p.	20.266,00	0,00	0,00	20.266,00	405,59	405,59	405,59	405,59	19.860,41
30300	Mantenimiento, reparacion y limpie	213.068,00	0,00	0,00	213.068,00	11.085,00	11.085,00	11.085,00	11.085,00	201.973,00
30301	Mantenimiento y reparacion de e	62.627,00	0,00	0,00	62.627,00	0,00	0,00	0,00	0,00	62.627,00
30303	Mantenimiento y reparacion de m	23.811,00	0,00	0,00	23.811,00	0,00	0,00	0,00	0,00	23.811,00
30305	Limpieza, aseo y fumigacion	126.820,00	0,00	0,00	126.820,00	11.085,00	11.085,00	11.085,00	11.085,00	115.735,00
30400	Servicios técnicos y profesionales	153.730,00	0,00	0,00	153.730,00	26.891,50	26.891,50	26.891,50	26.891,50	126.838,50
30405	De capacitacion	150.000,00	0,00	0,00	150.000,00	26.891,50	26.891,50	26.891,50	26.891,50	123.108,50
30409	Otros n.e.p.	3.730,00	0,00	0,00	3.730,00	0,00	0,00	0,00	0,00	3.730,00
30500	Servicios comerciales y financieros	30.205,00	0,00	0,00	30.205,00	0,00	0,00	0,00	0,00	30.205,00
30503	Imprenta, publicaciones y reprod	10.048,00	0,00	0,00	10.048,00	0,00	0,00	0,00	0,00	10.048,00
30504	Primas y gastos de seguros	19.598,00	0,00	0,00	19.598,00	0,00	0,00	0,00	0,00	19.598,00
30505	Comisiones y gastos bancarios	569,00	0,00	0,00	569,00	0,00	0,00	0,00	0,00	569,00
30700	Pasajes y viáticos	348.753,00	0,00	0,00	348.753,00	7.204,55	7.204,55	7.204,55	7.204,55	341.548,45
30701	Pasajes	242.224,00	0,00	0,00	242.224,00	5.779,55	5.779,55	5.779,55	5.779,55	236.444,45
30702	Viáticos	106.529,00	0,00	0,00	106.529,00	1.425,00	1.425,00	1.425,00	1.425,00	105.104,00
30800	Impuestos, detractos y tasas	16.953,00	0,00	0,00	16.953,00	25,00	25,00	25,00	25,00	16.928,00
30803	Derechos y tasas	7.627,00	0,00	0,00	7.627,00	0,00	0,00	0,00	0,00	7.627,00
30804	Multas, recargos y gastos judicia	9.326,00	0,00	0,00	9.326,00	0,00	0,00	0,00	0,00	9.326,00
30900	Otros Servicios	1.865,00	0,00	0,00	1.865,00	0,00	0,00	0,00	0,00	1.865,00
30901	Servicios de ceremonial	1.865,00	0,00	0,00	1.865,00	0,00	0,00	0,00	0,00	1.865,00
40000	BIENES DE USO	1.002.000,00	0,00	0,00	1.002.000,00	0,00	0,00	0,00	0,00	1.002.000,00
40200	Construcciones	900.000,00	0,00	0,00	900.000,00	0,00	0,00	0,00	0,00	900.000,00
40201	Construcciones en bienes de do	900.000,00	0,00	0,00	900.000,00	0,00	0,00	0,00	0,00	900.000,00
40300	Maquinaria y equipo	23.000,00	0,00	0,00	23.000,00	0,00	0,00	0,00	0,00	23.000,00
40304	Equipo de comunicacion y señal	2.000,00	0,00	0,00	2.000,00	0,00	0,00	0,00	0,00	2.000,00
40306	Equipo para computacion	15.000,00	0,00	0,00	15.000,00	0,00	0,00	0,00	0,00	15.000,00
40307	Equipo de oficina y muebles	6.000,00	0,00	0,00	6.000,00	0,00	0,00	0,00	0,00	6.000,00
40500	Libros, revistas y otros elementos c	70.000,00	0,00	0,00	70.000,00	0,00	0,00	0,00	0,00	70.000,00
40800	Activos Intangibles	8.000,00	0,00	0,00	8.000,00	0,00	0,00	0,00	0,00	8.000,00
40801	Programas de computacion	8.000,00	0,00	0,00	8.000,00	0,00	0,00	0,00	0,00	8.000,00

Fecha de Impresión: 20/03/15 10:22:53

GONZALEZ, SERGIO

*[Handwritten signature]*



Provincia de Tierra del Fuego,  
Antártida e Islas del Atlántico Sur.  
República Argentina.

ADMINISTRACIÓN PROVINCIAL

EJECUCIÓN DE GASTOS POR OBJETO A NIVEL DE PARCIAL


Mes: 2 Año: 2015

Organismo: Fiscalía de Estado

COD. GASTO	GASTOS	CREDITO ORIGINAL	AUMENTOS	DISMINUCIONES	CREDITO VIGENTE	COMPROMISO	DEVENGADO	MANDADO A PAGAR	PAGADO	NO EJECUTADO
50000	TRANSFERENCIAS	0,00	0,00	0,00	0,00	0,00	0,00	0,00	0,00	0,00
60000	ACTIVOS FINANCIEROS	0,00	0,00	0,00	0,00	0,00	0,00	0,00	0,00	0,00
70000	SERVICIO DE LA DEUDA Y DISMINU.	0,00	0,00	0,00	0,00	0,00	0,00	0,00	0,00	0,00
80000	OTROS GASTOS	0,00	0,00	0,00	0,00	0,00	0,00	0,00	0,00	0,00
90000	GASTOS FIGURATIVOS	0,00	0,00	0,00	0,00	0,00	0,00	0,00	0,00	0,00
990000	TOTAL DE GASTOS	15.364.281,00	0,00	0,00	15.364.281,00	1.545.309,60	1.545.309,60	1.545.309,60	773.284,99	13.818.951,40

*[Handwritten signature]*





Provincia de Tierra del Fuego,  
Antártida e Islas del Atlántico Sur.  
República Argentina.

ADMINISTRACIÓN PROVINCIAL

EVOLUCIÓN DE LA DEUDA PÚBLICA

MES 2 DE 2015

UNIDAD ORGANIZATIVA: Fiscalía de Estado

ETAPA: Ninguno

CÓDIGO	CONCEPTO	STOCK al Inicio Ejercicio	INCREMENTOS			DISMINUCIONES			STOCK a Fin de Mes
			PRESUPUEST	NO PRESUPUEST	TOTAL	PRESUPUEST	NO PRESUPUEST	TOTAL	
10000000000	GOBIERNO NACIONAL	0,00	0,00	0,00	0,00	0,00	0,00	0,00	0,00
20000000000	PRESTAMOS DEL SECTOR	0,00	0,00	0,00	0,00	0,00	0,00	0,00	0,00
30000000000	PRESTAMOS DEL SECTOR	0,00	0,00	0,00	0,00	0,00	0,00	0,00	0,00
40000000000	TÍTULOS PÚBLICOS	0,00	0,00	0,00	0,00	0,00	0,00	0,00	0,00
50000000000	OTROS PASIVOS	1.042.845,17	772.014,61	0,00	772.014,61	1.042.845,17	0,00	1.042.845,17	772.014,61
50100000000	DEUDA CONSOLIDADA	0,00	0,00	0,00	0,00	0,00	0,00	0,00	0,00
50200000000	DEUDA FLOTANTE	1.042.845,17	772.014,61	0,00	772.014,61	1.042.845,17	0,00	1.042.845,17	772.014,61
50201000000	Personal	1.042.845,17	772.014,61	0,00	772.014,61	1.042.845,17	0,00	1.042.845,17	772.014,61
50203000000	Servicios no Personales	0,00	0,00	0,00	0,00	0,00	0,00	0,00	0,00
50204000000	Bienes de Uso	0,00	0,00	0,00	0,00	0,00	0,00	0,00	0,00
50300000000	OTRAS DEUDAS	0,00	0,00	0,00	0,00	0,00	0,00	0,00	0,00
80000000000	TOTAL	1.042.845,17	772.014,61	0,00	772.014,61	1.042.845,17	0,00	1.042.845,17	772.014,61

*Sergio*



Provincia de Tierra del Fuego,  
Antártida e Islas del Atlántico Sur

PLANILLA EN ETAPA: Ninguno  
UNIDAD ORGANIZATIVA: 115 Fiscalía de Estado

PROVINCIA DE TIERRA DEL FUEGO

CUENTAS BANCARIAS

MES 2 DE 2015

Nº Cuenta	Tipo de Cuenta	Moneda	Banco	Saldo Libro Banco	Saldo Extracto	Firmantes	Instrumento Legal	Fondo Tipo
0001	Plazo Fijo	Peso	Bco. Tierra del Fuego	197.908,11	197.908,11	Martinez de Sucre y Otros	RES. FE. N° 31/13	Recursos de Afectación
1710248/1	Cuenta Corriente	Peso	Bco. Tierra del Fuego	773.706,65	773.706,65	Martinez de Sucre y Otros	RES. FE. 18/92	Libre disponibilidad
1710252/8	Cuenta Corriente	Peso	Bco. Tierra del Fuego	45.552,00	0,00	Martinez de Sucre y Otros	RES. FE. 03/13	Fondos Permanentes
1710401/2	Cuenta Corriente	Peso	Bco. Tierra del Fuego	36.021,13	36.021,13	Martinez de Sucre y Otros	RES. FE. 46/02	Fondo c/ Afectación Esp

Bco. Tierra del Fuego  
Peso 1.053.187,89  
Dólar 0,00

Cuenta Corriente  
Peso 855.279,78  
Dólar 0,00

Plazo Fijo  
Peso 197.908,11  
Dólar 0,00

*fuylet*

OBSERVACIONES

Número: 1 Usuario: SGONZALEZ Fecha: 17/03/15 15:20  
Saldo en cta.cte. N° 1710252/8 antes del débito fondo unificado \$ 51.943,13





Provincia de Tierra del Fuego,  
Antártida e Islas del Atlántico Sur  
República Argentina

PROVINCIA DE TIERRA DEL FUEGO

**NOMINA DE PERSONAL**



ORGANISMO: Fiscalía de Estado  
ETAPA: Ninguno  
MES 2 DE 2015

En Pesos

COD	ESCALAFONES	APORTES PATRONALES (a)	REMUNERACIONES (b)	ADICIONALES (c)	SUB TOTAL (a+b+c)(d)	ASIGNACIONES FAMILIARES (e)	TOTAL (f=d+e)	APORTES PERSONALES (g)	SUELDO LÍQUIDO (f-a-g)
10	Autoridades Superiores	39.091,17	98.284,17	73.228,64	210.603,98	2.296,00	212.899,98	27.478,06	146.330,75
11	Otros - Escalafones Propios	109.760,72	256.791,67	183.434,24	549.986,63	9.128,00	559.114,63	70.773,69	378.580,22
12	SUBTOTAL I	148.851,89	355.075,84	256.662,88	760.590,61	11.424,00	772.014,61	98.251,75	524.910,97
17	SUBTOTAL (sin S.A.C.)	148.851,89	355.075,84	256.662,88	760.590,61	11.424,00	772.014,61	98.251,75	524.910,97
20	SUBTOTAL (incluido el SAC)	148.851,89	355.075,84	256.662,88	760.590,61	11.424,00	772.014,61	98.251,75	524.910,97
30	TOTAL	148.851,89	355.075,84	256.662,88	760.590,61	11.424,00	772.014,61	98.251,75	524.910,97

*Sergio Gonzalez*

PROVINCIA DE TIERRA DEL FUEGO  
ADMINISTRACION PROVINCIAL

COMPOSICION DEL GASTO POR FINALIDAD-FUNCION Y CARACTER ECONOMICO



ORGANISMO: Fiscalía de Estado  
FVPA - Montevideo  
MES 2 DE 2015  
TRIMESTRE 1

En Pesos

CODIGO	CONCEPTO	TOTAL GENERAL (A+B+C)	GASTOS CORRIENTES										GASTOS DE CAPITAL					APLICACIONES FINANCIERAS	
			TOTAL (A)	GASTOS EN PERSONAL	BIENES DE CONSUMO	SERVICIOS PERSONALES	RENTAS DE LA PROPIEDAD	PRESTAC. SEC. SOCIAL	TRANSFERENCIAS	OTROS	TOTAL (B)	CONSTRUCCIONES	BIENES EXISTENTES	MAQUINARIA Y EQUIPOS	OTROS	TRANSFERENCIAS	INVERSION FUERA	TOTAL (C)	ACTIVOS FINANCIEROS
10000000	ADMINISTRACION GUBERNAMENTAL	1,545,326.80	1,545,326.80	1,486,861.60	2,070.75	52,377.25	0.00	0.00	0.00	0.00	0.00	0.00	0.00	0.00	0.00	0.00	0.00	0.00	0.00
10000000	Comité de Control	1,545,326.80	1,545,326.80	1,486,861.60	2,070.75	52,377.25	0.00	0.00	0.00	0.00	0.00	0.00	0.00	0.00	0.00	0.00	0.00	0.00	0.00
20000000	SERVICIOS DE SEGURO	0.00	0.00	0.00	0.00	0.00	0.00	0.00	0.00	0.00	0.00	0.00	0.00	0.00	0.00	0.00	0.00	0.00	0.00
30000000	SERVICIOS SOCIALES	0.00	0.00	0.00	0.00	0.00	0.00	0.00	0.00	0.00	0.00	0.00	0.00	0.00	0.00	0.00	0.00	0.00	0.00
40000000	SERVICIOS ECONOMICOS	0.00	0.00	0.00	0.00	0.00	0.00	0.00	0.00	0.00	0.00	0.00	0.00	0.00	0.00	0.00	0.00	0.00	0.00
50000000	DEUDA PUBLICA	0.00	0.00	0.00	0.00	0.00	0.00	0.00	0.00	0.00	0.00	0.00	0.00	0.00	0.00	0.00	0.00	0.00	0.00
90000000	TOTAL	1,545,326.80	1,545,326.80	1,486,861.60	2,070.75	52,377.25	0.00	0.00	0.00	0.00	0.00	0.00	0.00	0.00	0.00	0.00	0.00	0.00	0.00

*[Handwritten signature]*

Fecha de Impresión: 2015/05/14 14:24:54 GONZALEZ, SERGIO





PROVINCIA DE TIERRA DEL FUEGO  
ADMINISTRACION PROVINCIAL




COMPOSICION DEL GASTO POR FINALIDAD-FUNCION Y CARACTER ECONOMICO

ORGANISMO: Fiscalía de Estado  
ETAPA: Pagado  
MES 2 DE 2015  
TRIMESTRE 1

En Pesos

CODIGO	CONCEPTO	TOTAL GENERAL (A)+(B)+(C)	GASTOS DE CONSUMO			GASTOS CORRIENTES			GASTOS DE CAPITAL					APLICACIONES FINANCIERAS						
			TOTAL (A)	GASTOS EN PERSONAL	BIENES DE CONSUMO	SERVICIOS PERSONALES	SERVICIOS NO PERSONALES	RENTAS DE LA PROPIEDAD	PRESTAC. SEG. SOCIAL	TRANSFERENCIAS	OTROS	TOTAL (B)	CONSTRUCCIONES	BIENES EXISTENTES	MAQUINARIA Y EQUIPOS	OTROS	TRANSFERENCIAS	INVERSION FUERA	TOTAL (C)	ACTIVOS FINANCIEROS
10000000	ADMINISTRACION GOBIERNO FEDERAL	773.284,99	773.284,99	716.846,99	2.070,76	52.377,25	0,00	0,00	0,00	0,00	0,00	0,00	0,00	0,00	0,00	0,00	0,00	0,00	0,00	0,00
10900000	Gastos de Gastos Públicos	773.284,99	773.284,99	716.846,99	2.070,76	52.377,25	0,00	0,00	0,00	0,00	0,00	0,00	0,00	0,00	0,00	0,00	0,00	0,00	0,00	0,00
20000000	SERVICIOS DE SEGURIDAD	0,00	0,00	0,00	0,00	0,00	0,00	0,00	0,00	0,00	0,00	0,00	0,00	0,00	0,00	0,00	0,00	0,00	0,00	0,00
30000000	SERVICIOS SOCIALES	0,00	0,00	0,00	0,00	0,00	0,00	0,00	0,00	0,00	0,00	0,00	0,00	0,00	0,00	0,00	0,00	0,00	0,00	0,00
40000000	SERVICIOS ECONOMICOS	0,00	0,00	0,00	0,00	0,00	0,00	0,00	0,00	0,00	0,00	0,00	0,00	0,00	0,00	0,00	0,00	0,00	0,00	0,00
50000000	DEUDA PUBLICA	0,00	0,00	0,00	0,00	0,00	0,00	0,00	0,00	0,00	0,00	0,00	0,00	0,00	0,00	0,00	0,00	0,00	0,00	0,00
80000000	TOTAL	773.284,99	773.284,99	716.846,99	2.070,76	52.377,25	0,00	0,00	0,00	0,00	0,00	0,00	0,00	0,00	0,00	0,00	0,00	0,00	0,00	0,00

*Handwritten signature*





Provincia de Tierra del Fuego,  
Antártida e Islas del Atlántico Sur.  
República Argentina.

PLANTA OCUPADA DE PERSONAL  
Organismo: 115 Fiscalía de Estado

Valores Expresados en Pesos

Mes: 2  
Año: 2015

CÓDIGO	DESCRIPCIÓN	SI LEY PRESUP. APROBADA		SI MODIFIC. PRESUP.		SI EJECUCIÓN PRESUPUESTARIA				COSTO SALARIAL		
		CARGOS APROBADOS	CRÉDITO APROBADO	AUMIDISM	VIGENTE	CANTIDAD DE CARGOS		TOTAL	VACANTE	PERMANENTE	TEMPORARIA	0,00
						PERMANENTE	TEMPORARIA					
1000000000	ENCUADRAMIENTO GENERAL	2	3.295.077,00	0	2	2	0	2	421.209,80	0,00	0,00	
1010000000	AUTORIDADES SUPERIORES	2	3.295.077,00	0	2	2	0	2	421.209,80	0,00	0,00	
1010000000	Fiscal de Estado	1	1.947.168,00	0	1	1	0	1	251.799,22	0,00	0,00	
1010000000	Fiscal Adjunto	1	1.307.911,00	0	1	1	0	1	169.410,58	0,00	0,00	
1020000000	PERSONAL DE GABINETE	0	0,00	0	0	0	0	0	0,00	0,00	0,00	
2000000000	ENCUADRAMIENTO PARTICULAR	15	10.011.591,00	0	15	11	4	11	1.069.651,80	0,00	0,00	
2030000000	FISCALIA DE ESTADO	15	10.011.591,00	0	15	11	4	11	1.069.651,80	0,00	0,00	
2030000000	Secretario	2	1.895.235,00	0	2	1	1	1	133.813,44	0,00	0,00	
2030200000	Prosecretario	4	3.511.442,00	0	4	4	0	4	470.539,83	0,00	0,00	
2030300000	Oficial Superior	4	2.829.251,00	0	4	3	1	3	277.061,61	0,00	0,00	
2030400000	Oficial Principal	2	1.058.738,00	0	2	1	1	1	77.656,72	0,00	0,00	
2030600000	Auxiliar	1	242.476,00	0	1	0	0	0	0,00	0,00	0,00	
2030600000	Oficial	2	774.448,00	0	2	2	0	2	109.960,20	0,00	0,00	
3000000000	TOTAL	17	13.266.868,00	0	17	13	4	13	1.490.861,60	0,00	0,00	

*fuera*





Provincia de Tierra del Fuego,  
Antártida e Islas del Atlántico Sur  
República Argentina

PROVINCIA DE TIERRA DEL FUEGO

ADMINISTRACION PROVINCIAL  
ESTADO DE MOVIMIENTO DEL TESORO



MES 2 DE 2015

UNIDAD ORGANIZATIVA: Fiscalía de Estado

En Pesos

CÓDIGO	CONCEPTO	IMPORTE
1000000000	SALDOS INICIALES	843.550,51
1010000000	Fondos Propios	843.550,51
1010200000	Bancos	843.550,51
10102010000	Cuentas a la Vista	653.031,75
10102020000	Plazos Fijos	190.518,76
1020000000	Fondos de Terceros	0,00
2000000000	INGRESOS	1.548.015,46
2010000000	Fondos Propios	1.548.015,46
20101000000	Tributarios	0,00
20102000000	No Tributarios	0,00
20105000000	Contribuciones Figurativas	1.540.626,11
20108000000	Otros	7.389,35
3000000000	EGRESOS	1.338.378,08
3010000000	Gastos en Personal	1.283.930,08
30101000000	Remuneraciones	1.211.560,36
30102000000	Aportes y Cont. a la Seg. Social	72.369,72
30300000000	Bienes de Uso	0,00
30400000000	Transferencias	0,00
30800000000	Diferidos Presupuestariamente	54.448,00
30801000000	Fondos Permanentes	54.448,00
30801020000	de libre disponibilidad	54.448,00
40000000000	SALDOS FINALES	1.053.187,89
40100000000	Fondos Propios	1.053.187,89
40102000000	Bancos	1.053.187,89
40102010000	Cuentas a la Vista	855.279,78
40102020000	Plazos Fijos	197.908,11
40200000000	Fondos de Terceros	0,00
50000000000	DIFERENCIAS	0,00

*[Handwritten signature]*



Provincia de Tierra del Fuego,  
Antártida e Islas del Atlántico Sur  
República Argentina

PROVINCIA DE TIERRA DEL FUEGO

ADMINISTRACION PROVINCIAL  
SITUACION DEL TESORO



MES 2 DE 2015

UNIDAD ORGANIZATIVA: Fiscalía de Estado

En Pesos

CÓDIGO	CONCEPTO	IMPORTE
1000000000	VALORES ACTIVOS	1.831.593,63
1010000000	Caja	0,00
1020000000	Bancos	861.670,91
1020100000	Libre Disponibilidad	825.649,78
1020200000	Afectación Específica	36.021,13
1030000000	Inversiones Financieras	197.908,11
1030200000	Plazos Fijos	197.908,11
1040000000	Créditos	772.014,61
1040100000	Tesorería General de la Provincia	772.014,61
1040101000	Del Ejercicio	772.014,61
2000000000	VALORES PASIVOS	772.014,61
2010000000	Personal	772.014,61
2010100000	Remuneraciones a Pagar	772.014,61
2010200000	Aportes y Cont. para Previsión Social	0,00
2010300000	Aportes y Cont. para Obra Social	0,00
2020000000	Proveedores	0,00
2040000000	Beneficiarios de la Seg. Social	0,00
2070000000	Instituto Prov. Seguridad Social	0,00
2110000000	Fondos de Terceros y Garantías	0,00
3000000000	DIFERENCIA (1-2)	1.059.579,02



Provincia de Tierra del Fuego,  
Antártida e Islas del Atlántico Sur  
República Argentina

PROVINCIA DE TIERRA DEL FUEGO  
ADMINISTRACION PROVINCIAL

ORGANISMO: 115 Fiscalía de Estado  
ETAPA: Devengado  
MES 2 DE 2015

STOCK DE DEUDA, USO DEL CRÉDITO Y SERVICIOS DE DEUDA

En Pesos

CÓDIGO	PRESTAMISTA (*)	MONEDA (\$ o U\$S)	STOCK	DATOS DEL PERIODO		MONTO ORIGINAL	GARANTÍA	FECHA OPERACIÓN	TASA ANUAL	PLAZO
				AMORTIZACIÓN	INTERESES					
1000000000	GOBIERNO NACIONAL	Peso	0,00	0,00	0,00	0,00		//	0,00	
2000000000	ENTIDADES BANCARIAS Y FINANCIERAS	Peso	0,00	0,00	0,00	0,00		//	0,00	
3000000000	PRESTAMOS DIRECTOS CON ORG. INTERNACIONALE	Peso	0,00	0,00	0,00	0,00		//	0,00	
4000000000	DEUDA CONSOLIDADA	Peso	0,00	0,00	0,00	0,00		//	0,00	
5000000000	TITULOS PUBLICOS PROVINCIALES	Peso	0,00	0,00	0,00	0,00		//	0,00	
8000000000	TOTAL DEUDA PROVINCIAL	Peso	0,00	0,00	0,00	0,00		//	0,00	
9000000000	DEUDA FLOTANTE	Peso	772.014,61	0,00	0,00	0,00		//	0,00	
9010000000	Personal	Peso	772.014,61	0,00	0,00	0,00		//	0,00	

*Handwritten signature*





Provincia de Tierra del Fuego,  
Antártida e Islas del Atlántico Sur  
República Argentina

PROVINCIA DE TIERRA DEL FUEGO  
ADMINISTRACION PROVINCIAL


ORGANISMO: 115 Fiscalía de Estado  
ETAPA: Pagado  
MES 2 DE 2015

STOCK DE DEUDA, USO DEL CRÉDITO Y SERVICIOS DE DEUDA

En Pesos

CÓDIGO	PRESTAMISTA (*)	MONEDA (\$ o US\$)	STOCK	DATOS DEL PERIODO		GARANTÍA	FECHA OPERACIÓN	TASA ANUAL	PLAZO
				AMORTIZACIÓN	INTERESES				
1000000000	GOBIERNO NACIONAL	Peso	0,00	0,00	0,00		//	0,00	
2000000000	ENTIDADES BANCARIAS Y FINANCIERAS	Peso	0,00	0,00	0,00		//	0,00	
3000000000	PRESTAMOS DIRECTOS CON ORG. INTERNACIONALE	Peso	0,00	0,00	0,00		//	0,00	
4000000000	DEUDA CONSOLIDADA	Peso	0,00	0,00	0,00		//	0,00	
5000000000	TITULOS PUBLICOS PROVINCIALES	Peso	0,00	0,00	0,00		//	0,00	
8000000000	TOTAL DEUDA PROVINCIAL	Peso	0,00	0,00	0,00		//	0,00	
9000000000	DEUDA FLOTANTE	Peso	772.014,61	0,00	0,00		//	0,00	
9010000000	Personal	Peso	772.014,61	0,00	0,00		//	0,00	

*fuily*





Provincia de Tierra del Fuego,  
Antártida e Islas del Atlántico Sur.  
República Argentina.

PROVINCIA DE TIERRA DEL FUEGO

ADMINISTRACIÓN PROVINCIAL

CARACTERÍSTICAS DE LOS AVALES Y/O GARANTÍAS OTORGADOS

BENEFICIARIOS	MARCO LEGAL	PROYECTO	PROGRAMA	MONTO DEL CONTRATO	MONEDA	GARANTÍA DE CONTRAPARTE	SALDO ADEUDADO	PLAZO	CONDICIONES FINANCIERAS	GRACIA	TASA	CANTIDAD DE CUOTAS	PERIODICIDAD
Detallar (informar al				0,00	Peso	0,00	0,00	0,00			0,00	0	
Detallar (informar al				0,00	Peso	0,00	0,00	0,00			0,00	0	
Detallar (informar al				0,00	Peso	0,00	0,00	0,00			0,00	0	
Detallar (informar al				0,00	Peso	0,00	0,00	0,00			0,00	0	
Detallar (informar al				0,00	Peso	0,00	0,00	0,00			0,00	0	

Organismo: Fiscalía de Estado

Mes: 2

Año: 2015

**OBSERVACIONES**

Número: 1 Usuario: SGONZALEZ Fecha: 11/02/15 11:42  
Esta jurisdicción no otorga avales y garantías.

*Sudy*



Provincia de Tierra del Fuego,  
Antártida e Islas del Atlántico Sur

**PROVINCIA DE TIERRA DEL FUEGO**

**AVANCE FISICO Y FINANCIERO DE OBRAS EN EJECUCION**

MES 2 DE 2015

PLANILLA EN ETAPA: Ninguno

UNIDAD ORGANIZATIVA: 115 Fiscalía de Estado

Código	Fuente Financiamiento - Denominación de la Obra	Código Obra	Código BAPIN	Fecha Inicio	Fecha Fin	Clase	Avance Físico (%)	Ubicación Geográfica	Costo Total	Ejecución Acumulada	Estimación a Cierre de Ejercicio
100000000	Fuentes Internas						0,00		0,00	0,00	0,00
101000000	Tesoro Provincial						0,00		0,00	0,00	0,00
102000000	Recursos Propios						0,00		0,00	0,00	0,00
103000000	Recursos con Afectación Específica						0,00		0,00	0,00	0,00
104000000	Transferencias Internas						0,00		0,00	0,00	0,00
200000000	Fuente Externas						0,00		0,00	0,00	0,00

*[Handwritten signature]*

**OBSERVACIONES**

Número: 1 Usuario: SGONZALEZ Fecha: 11/02/15 11:41

Esta justificación no realiza/ejecuta obras.

Fecha de Impresión: 20/03/15 10:28:46 GONZALEZ, SERGIO

