

PODER LEGISLATIVO



PROVINCIA DE TIERRA DEL FUEGO,
ANTÁRTIDA E ISLAS DEL ATLÁNTICO SUR
REPÚBLICA ARGENTINA

COMUNICACIONES OFICIALES

Nº **054**

PERÍODO LEGISLATIVO **2015**

EXTRACTO I.P.V. NOTA Nº 351/15 ADJUNTANDO INFORME CORRESPONDIENTE A LOS MESES DE NOVIEMBRE Y DICIEMBRE DEL EJERCICIO 2014 SEGÚN LA LEY PROVINCIAL Nº 694.


Entró en la Sesión de: **14 MAYO 2015**


Girado a la Comisión Nº: **C/B**

Orden del día Nº: _____



Provincia de Tierra del Fuego, Antártida e Islas del Atlántico Sur
República Argentina

Provincia de Tierra del Fuego Antártida e Islas del Atlántico Sur Poder Legislativo PRESIDENCIA		
REGISTRO N° 452	13 MAR 2015	HORA 15:00
 FIRMA		



NOTA N°

LETRA: I.P.V. (V)

USHUAIA,

LEGISLATURA PROVINCIAL DE TIERRA DEL FUEGO
ANTÁRTIDA E ISLAS DEL ATLÁNTICO SUR:

13 MAR 2015
PODER LEGISLATIVO SECRETARIA LEGISLATIVA
25 MAR 2015
MESA DE ENTRADA N° 54 HS. 15:00

En el marco de las exigencias impuestas por el Régimen de Responsabilidad Ley N° 25.917 y la Ley Provincial N° 694, remito a Usted la información correspondiente a los meses de Noviembre y Diciembre del Ejercicio 2014.

Atentamente.

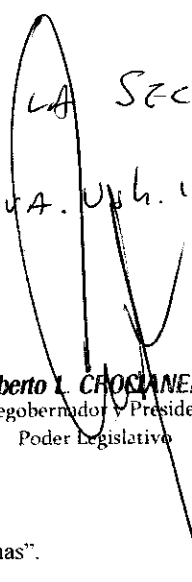
DOCUMENTACIÓN ADJUNTA: 23 fojas (incluida la presente)


 Ing. Roberto E. LORENTE
 Vicepresidente
 Instituto Provincial de Vivienda

AL SEÑOR VICEGOBERNADOR Y
PRESIDENTE DEL PODER LEGISLATIVO
Dn. Roberto Luis CROCIANELLI

S _____ / _____ D

POST A LA SECRETARIA
LEGISLATIVA. Ush. 16/03/15.-


Roberto L. CROCIANELLI
Vicegobernador y Presidente
Poder Legislativo



Provincia de Tierra del Fuego,
Antártida e Islas del Atlántico Sur.
República Argentina.

ADMINISTRACIÓN PROVINCIAL
EJECUCIÓN DE RECURSOS POR RUBRO

Organismo: Instituto Provincial de Vivienda

Mes: 11 Año: 2014

COD. RECURSO	RECURSOS	FORMULADO	AUMENTOS	DISMINUCIONES	DEFINITIVO	EJECUTADO	SALDO
10000000	RECURSOS	160.000.000,00	0,00	0,00	160.000.000,00	153.431.562,92	6.568.437,08
10100000	INGRESOS TRIBUTARIOS	152.000.000,00	0,00	0,00	152.000.000,00	144.404.754,26	7.595.245,74
10103000	Sobre la Producción, el Consum	152.000.000,00	0,00	0,00	152.000.000,00	144.404.754,26	7.595.245,74
10103030	Combustibles Líquidos	152.000.000,00	0,00	0,00	152.000.000,00	144.404.754,26	7.595.245,74
101030303	Combustibles Líquidos Ley	152.000.000,00	0,00	0,00	152.000.000,00	144.404.754,26	7.595.245,74
10200000	INGRESOS NO TRIBUTARIOS	0,00	0,00	0,00	0,00	0,00	0,00
10400000	VENTA DE BS. Y SERV. DE LA AD	8.000.000,00	0,00	0,00	8.000.000,00	9.026.808,66	-1.026.808,66
10402000	Venta de Servicios	8.000.000,00	0,00	0,00	8.000.000,00	9.026.808,66	-1.026.808,66
10500000	INGRESOS DE OPERACIÓN	0,00	0,00	0,00	0,00	0,00	0,00
10600000	RENTAS DE LA PROPIEDAD	0,00	0,00	0,00	0,00	0,00	0,00
10700000	TRANSFERENCIAS CORRIENTES:	0,00	0,00	0,00	0,00	0,00	0,00
20000000	RECURSOS DE CAPITAL	354.514.437,83	177.414.738,28	108.002.548,61	423.926.627,50	104.027.044,55	319.899.582,95
20100000	RECURSOS PROPIOS DE CAPIT	6.000.000,00	0,00	0,00	6.000.000,00	5.155.715,15	844.284,85
20101000	Venta de Bienes	6.000.000,00	0,00	0,00	6.000.000,00	5.155.715,15	844.284,85
20101010	Venta de Tierras y Terrenos	6.000.000,00	0,00	0,00	6.000.000,00	5.155.715,15	844.284,85
20200000	TRANSFERENCIAS DE CAPITAL	348.514.437,83	177.414.738,28	108.002.548,61	417.926.627,50	98.871.329,40	319.055.298,10
20201000	Del Sector Privado	0,00	0,00	0,00	0,00	0,00	0,00
20202000	Del Sector Público Nacional	348.514.437,83	177.414.738,28	108.002.548,61	417.926.627,50	98.871.329,40	319.055.298,10
20202010	De la Administración Central N	348.514.437,83	177.414.738,28	108.002.548,61	417.926.627,50	98.871.329,40	319.055.298,10
202020102	Programa Federal de Mejor	8.497.843,67	2.785.183,38	3.053.244,45	8.229.782,60	214.118,27	8.015.664,33
202020105	Subprograma Federal de U	0,00	3.763.058,44	0,04	3.763.058,40	0,00	3.763.058,40
202020106	Programa Plurianual de Co	0,00	0,00	0,00	0,00	50.676,36	-50.676,36
202020107	Subprograma Federal Pluria	0,00	0,00	0,00	0,00	0,00	0,00
202020110	Programa Federal Construc	318.134.483,04	157.075.189,65	104.807.172,79	370.402.499,90	91.232.124,60	279.170.375,30
202020112	Subprograma Federal Cons	21.882.111,12	13.791.306,81	142.131,33	35.531.286,60	7.374.410,17	28.156.876,43
30000000	FUENTES FINANCIERAS	72.812.103,00	30.647.897,00	0,00	103.460.000,00	51.834.477,11	51.625.522,89
30100000	VENTA DE TITULOS Y VALORES	0,00	0,00	0,00	0,00	0,00	0,00
30200000	VENTA DE ACCIONES Y PARTIC	0,00	0,00	0,00	0,00	0,00	0,00
30300000	RECUPERACION DE PRESTAMO	0,00	0,00	0,00	0,00	0,00	0,00
30400000	RECUPERACION DE PRESTAMO	33.452.103,00	19.547.897,00	0,00	53.000.000,00	48.897.297,05	4.102.702,95
30401000	Del Sector privado	33.452.103,00	19.547.897,00	0,00	53.000.000,00	48.897.297,05	4.102.702,95

C.P COLLO Marcos Gastón
Director Gral. Área
Económico/Financiera
I.P.V

TG y AP Gabriela M. MENDEZ STIBLICH
Jefa Depto. Presupuesto y Control
IPV



Provincia de Tierra del Fuego,
Antártida e Islas del Atlántico Sur.
República Argentina.

ADMINISTRACIÓN PROVINCIAL
EJECUCIÓN DE RECURSOS POR RUBRO

Organismo: Instituto Provincial de Vivienda

Mes: 11 Año: 2014

COD. RECURSO	RECURSOS	FORMULADO	AUMENTOS	DISMINUCIONES	DEFINITIVO	EJECUTADO	SALDO
305000000	DISMINUCIÓN DE OTROS ACTIV	39.360.000,00	11.100.000,00	0,00	50.460.000,00	2.937.180,06	47.522.819,94
305010000	Disminución de Disponibilidades	39.360.000,00	11.100.000,00	0,00	50.460.000,00	2.937.180,06	47.522.819,94
305010100	De Caja y Bancos	39.360.000,00	11.100.000,00	0,00	50.460.000,00	2.937.180,06	47.522.819,94
307000000	OBTENCIÓN DE PRESTAMOS	0,00	0,00	0,00	0,00	0,00	0,00
309000000	INCREMENTO DEL PATRIMONIO	0,00	0,00	0,00	0,00	0,00	0,00
401000000	CONTIBUCIONES FIGURATIVAS	0,00	0,00	0,00	0,00	0,00	0,00
100000000	TOTALES	587.326.540,83	208.092.635,28	108.002.548,61	687.386.627,50	309.293.084,58	378.093.542,92


OBSERVACIONES

Número: 1 Usuario: GMEÑEZ Fecha: 15/01/15 09:38

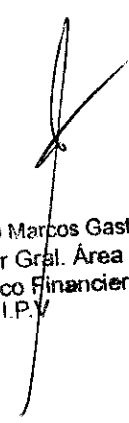
Instituto Provincial de Vivienda - Institución 122
Planilla Tipo Nº 2: Ejecución Presupuestos de Recursos
Período: Noviembre 2014
Fuente: Sistema Contable IPV.
Observaciones: Planilla s/ observaciones.

Fecha de Impresión: 23/02/15 09:44:16

GRIECO, MARIA DANIELA


GABRIELA MENDÉZ STIGLITZ
Jefa Depto. Presupuesto y Control
IPV

Página: 2


C.P. COLLO Marcos Gastón
Director Gral. Área
Económico Financiera
I.P.V.



Provincia de Tierra del Fuego,
Antártida e Islas del Atlántico Sur.
República Argentina.

ADMINISTRACIÓN PROVINCIAL

EJECUCIÓN DE GASTOS POR OBJETO A NIVEL DE PARCIAL

Mes: 11 Año: 2014

Organismo: Instituto Provincial de Vivienda

COD. GASTO	GASTOS	CREDITO ORIGINAL	AUMENTOS	DISMINUCIONES	CREDITO VIGENTE	COMPROMISO	DEVENGADO	MANDADO A PAGAR	PAGADO	NO EJECUTADO
10000	GASTOS EN PERSONAL	79.872.953,00	27.027.047,00	0,00	106.900.000,00	89.408.746,25	89.408.746,25	89.408.746,25	81.171.299,30	17.491.253,75
10100	Personal permanente	74.539.071,11	25.500.988,89	0,00	100.040.060,00	82.880.777,61	82.880.777,61	82.880.777,61	75.215.304,44	17.159.282,39
10101	Retribuciones del Cargo	35.532.965,11	10.394.534,89	0,00	45.927.500,00	22.734.208,51	22.734.208,51	22.734.208,51	20.633.831,60	23.193.291,49
10103	Retribuciones que no hacen al c	20.077.266,04	8.632.733,96	0,00	28.710.000,00	41.438.739,42	41.438.739,42	41.438.739,42	37.261.293,44	-12.728.739,42
10104	Sueldo anual complementario	5.635.525,44	1.910.474,56	0,00	7.546.000,00	3.496.010,67	3.496.010,67	3.496.010,67	3.494.111,32	4.049.989,33
10106	Contribuciones patronales	12.841.051,09	4.455.508,91	0,00	17.296.560,00	14.887.250,56	14.887.250,56	14.887.250,56	13.505.711,47	2.409.309,44
10107	Complementos	452.263,43	107.736,57	0,00	560.000,00	324.568,45	324.568,45	324.568,45	320.356,61	235.431,55
10200	Personal Temporario	2.644.529,68	885.410,32	0,00	3.529.940,00	4.650.916,98	4.650.916,98	4.650.916,98	4.216.690,30	-1.120.976,98
10201	Retribuciones del cargo	1.658.030,06	467.409,94	0,00	2.125.440,00	2.097.870,45	2.097.870,45	2.097.870,45	1.896.521,43	27.569,55
10202	Retribuciones que no hacen al c	274.992,32	183.507,68	0,00	458.500,00	1.498.848,74	1.498.848,74	1.498.848,74	1.344.274,29	-1.040.348,74
10203	Sueldo anual complementario	181.712,99	62.287,01	0,00	244.000,00	174.814,94	174.814,94	174.814,94	174.814,94	69.185,06
10204	Otros gastos en personal	0,00	0,00	0,00	0,00	39.754,48	39.754,48	39.754,48	39.754,48	-39.754,48
10205	Contribuciones patronales	444.187,30	151.812,70	0,00	596.000,00	829.782,39	829.782,39	829.782,39	751.479,18	-233.782,39
10206	Complementos	85.607,01	20.392,99	0,00	106.000,00	9.845,98	9.845,98	9.845,98	9.845,98	96.154,02
10300	Servicios extraordinarios	0,00	0,00	0,00	0,00	0,00	0,00	0,00	0,00	0,00
10400	Asignaciones familiares	2.689.352,21	640.647,79	0,00	3.330.000,00	1.851.051,66	1.851.051,66	1.851.051,66	1.713.304,56	1.478.948,34
10401	Asignaciones familiares	2.689.352,21	640.647,79	0,00	3.330.000,00	1.851.051,66	1.851.051,66	1.851.051,66	1.713.304,56	1.478.948,34
10500	Asistencia social al personal	0,00	0,00	0,00	0,00	26.000,00	26.000,00	26.000,00	26.000,00	-26.000,00
10501	Asistencia social al personal	0,00	0,00	0,00	0,00	26.000,00	26.000,00	26.000,00	26.000,00	-26.000,00
20000	BIENES DE CONSUMO	800.000,00	246.400,00	146.400,00	900.000,00	812.085,00	728.188,27	728.188,27	724.129,43	171.811,73
20100	Productos alimenticios, agropecuar	12.000,00	5.000,00	0,00	17.000,00	13.476,76	13.476,76	13.476,76	13.476,76	3.523,24
20101	Alimentos para personas	6.000,00	5.000,00	0,00	11.000,00	11.224,89	11.224,89	11.224,89	11.224,89	-224,89
20104	Productos agroforestales	1.000,00	0,00	0,00	1.000,00	0,00	0,00	0,00	0,00	1.000,00
20105	Madera, corcho y sus manufactu	5.000,00	0,00	0,00	5.000,00	2.251,87	2.251,87	2.251,87	2.251,87	2.748,13
20200	Textiles y vestuario	29.500,00	53.000,00	0,00	82.500,00	80.628,69	80.628,69	80.628,69	79.648,69	1.871,31
20201	Hilados y telas	0,00	3.000,00	0,00	3.000,00	2.926,00	2.926,00	2.926,00	2.926,00	74,00
20202	Prendas de vestir	20.000,00	40.000,00	0,00	60.000,00	61.735,00	61.735,00	61.735,00	61.735,00	-1.735,00
20203	Confecciones textiles	4.000,00	10.000,00	0,00	14.000,00	15.857,69	15.857,69	15.857,69	14.877,69	-1.857,69
20209	Otros n.e.p	5.500,00	0,00	0,00	5.500,00	110,00	110,00	110,00	110,00	5.390,00
20300	Productos de papel, cartón e impre	261.700,00	1.500,00	60.000,00	203.200,00	52.489,33	52.489,33	52.489,33	52.489,33	150.710,67
20301	Papel de escritorio y cartón	140.000,00	0,00	60.000,00	80.000,00	42.054,59	42.054,59	42.054,59	42.054,59	37.945,41

Fecha de Impresión: 23/02/15 09:46:40

GRIECO, MARIA DANIELA

C.P. COLLO Marcos Gastón
Director Gral. Area
Económico Financiera
I.P.V.



Departamento Presupuesto y Control



Provincia de Tierra del Fuego,
Antártida e Islas del Atlántico Sur.
República Argentina.

ADMINISTRACIÓN PROVINCIAL

EJECUCIÓN DE GASTOS POR OBJETO A NIVEL DE PARCIAL

Mes: 11 Año: 2014

Organismo: Instituto Provincial de Vivienda

COD. GASTO	GASTOS	CREDITO ORIGINAL	AUMENTOS	DISMINUCIONES	CREDITO VIGENTE	COMPROMISO	DEVENGADO	MANDADO A PAGAR	PAGADO	NO EJECUTADO
20302	Papel para computación	1.000,00	1.500,00	0,00	2.500,00	2.240,50	2.240,50	2.240,50	2.240,50	259,50
20303	Productos de artes gráficas	110.000,00	0,00	0,00	110.000,00	748,24	748,24	748,24	748,24	109.251,76
20304	Productos de papel y cartón	2.200,00	0,00	0,00	2.200,00	161,00	161,00	161,00	161,00	2.039,00
20305	Libros revistas y periódicos	8.000,00	0,00	0,00	8.000,00	7.285,00	7.285,00	7.285,00	7.285,00	715,00
20309	Otros n.e.p.	500,00	0,00	0,00	500,00	0,00	0,00	0,00	0,00	500,00
20400	Productos de cuero y caucho	58.500,00	0,00	40.000,00	18.500,00	7.669,00	7.669,00	7.669,00	7.669,00	10.831,00
20403	Artículos de caucho	6.500,00	0,00	0,00	6.500,00	60,00	60,00	60,00	60,00	6.440,00
20404	Cubiertas y cámaras de aire	52.000,00	0,00	40.000,00	12.000,00	7.140,00	7.140,00	7.140,00	7.140,00	4.860,00
20409	Otros n.e.p.	0,00	0,00	0,00	0,00	469,00	469,00	469,00	469,00	-469,00
20500	Productos químicos, combustibles	276.700,00	3.500,00	40.000,00	240.200,00	199.352,66	199.352,66	199.352,66	199.352,66	40.847,34
20501	Compuestos químicos	1.000,00	0,00	0,00	1.000,00	7.887,74	7.887,74	7.887,74	7.887,74	-6.887,74
20502	Productos farmacéuticos y medic	0,00	2.500,00	0,00	2.500,00	1.199,28	1.199,28	1.199,28	1.199,28	1.300,72
20505	Tintas pinturas y colorantes	70.000,00	0,00	40.000,00	30.000,00	13.773,92	13.773,92	13.773,92	13.773,92	16.226,08
20506	Combustibles y lubricantes	200.000,00	0,00	0,00	200.000,00	175.397,72	175.397,72	175.397,72	175.397,72	24.602,28
20508	Productos de material plástico	5.500,00	0,00	0,00	5.500,00	814,00	814,00	814,00	814,00	4.686,00
20509	Otros n.e.p.	200,00	1.000,00	0,00	1.200,00	280,00	280,00	280,00	280,00	920,00
20600	Productos de minerales no metálico	0,00	5.200,00	0,00	5.200,00	5.200,00	5.200,00	5.200,00	5.200,00	0,00
20602	Productos de vidrio	0,00	5.200,00	0,00	5.200,00	5.200,00	5.200,00	5.200,00	5.200,00	0,00
20700	Productos metálicos	34.700,00	12.000,00	6.400,00	40.300,00	18.832,52	18.832,52	18.832,52	18.273,32	21.467,48
20701	Productos ferrosos	6.500,00	0,00	0,00	6.500,00	842,50	842,50	842,50	842,50	5.657,50
20702	Productos no ferroso	11.000,00	0,00	5.000,00	6.000,00	75,00	75,00	75,00	75,00	5.925,00
20704	Estructuras metálicas acabadas	6.000,00	0,00	1.400,00	4.600,00	0,00	0,00	0,00	0,00	4.600,00
20705	Herramientas menores	5.000,00	12.000,00	0,00	17.000,00	15.727,82	15.727,82	15.727,82	15.727,82	1.272,18
20709	Otros n.e.p.	6.200,00	0,00	0,00	6.200,00	2.187,20	2.187,20	2.187,20	1.628,00	4.012,80
20800	Minerales	0,00	0,00	0,00	0,00	0,00	0,00	0,00	0,00	0,00
20900	Otros bienes de consumo	126.900,00	166.200,00	0,00	293.100,00	434.436,04	350.539,31	350.539,31	348.019,67	-57.439,31
20901	Elementos de limpieza	100,00	2.800,00	0,00	2.900,00	3.904,80	3.904,80	3.904,80	3.904,80	-1.004,80
20902	Utiles de escritorio, oficina y ens	60.000,00	22.000,00	0,00	102.000,00	115.601,86	115.601,86	115.601,86	115.437,86	-13.601,86
20903	Utiles y materiales eléctricos	10.000,00	1.000,00	0,00	11.000,00	11.509,28	11.509,28	11.509,28	11.310,78	-509,28
20904	Utensilios de cocina y comedor	0,00	400,00	0,00	400,00	385,00	385,00	385,00	385,00	15,00
20906	Repuestos y accesorios	35.000,00	140.000,00	0,00	175.000,00	210.739,20	210.739,20	210.739,20	208.582,06	-35.739,20



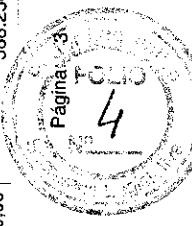
Provincia de Tierra del Fuego,
Antártida e Islas del Atlántico Sur.
Republica Argentina.

ADMINISTRACIÓN PROVINCIAL

EJECUCIÓN DE GASTOS POR OBJETO A NIVEL DE PARCIAL

Organismo: Instituto Provincial de Vivienda Mes: 11 Año: 2014

COD. GASTO	GASTOS	CREDITO ORIGINAL	AUMENTOS	DISMINUCIONES	CREDITO VIGENTE	COMPROMISO	DEVENGADO	MANDADO A PAGAR	PAGADO	NO EJECUTADO
2099	Otros n.e.p	1.800,00	0,00	0,00	1.800,00	92.295,90	8.399,17	8.399,17	8.399,17	-6.599,17
3000	SERVICIOS NO PERSONALES	9.739.150,00	3.794.850,00	214.000,00	13.260.000,00	12.860.637,11	9.922.310,41	9.922.310,41	9.561.456,55	3.337.889,59
3010	Servicios básicos	1.105.000,00	501.000,00	150.000,00	1.456.000,00	1.128.383,48	927.549,72	927.549,72	897.108,06	528.450,28
30101	Energía eléctrica	200.000,00	100.000,00	0,00	300.000,00	319.645,65	319.645,65	319.645,65	319.645,65	-19.645,65
30102	Agua	450.000,00	0,00	150.000,00	300.000,00	108.903,89	108.903,89	108.903,89	108.903,89	191.096,11
30103	Gas	105.000,00	100.000,00	0,00	205.000,00	143.371,13	143.371,13	143.371,13	143.371,13	61.628,87
30104	Teléfonos, telex y telefax	220.000,00	0,00	0,00	220.000,00	162.892,13	162.892,13	162.892,13	162.892,13	128.455,47
30105	correos y telégrafo	130.000,00	300.000,00	0,00	430.000,00	391.825,86	262.342,70	262.342,70	236.063,70	167.657,30
30109	Otros n.e.p.	0,00	1.000,00	0,00	1.000,00	1.741,82	1.741,82	1.741,82	1.741,82	-741,82
30200	Alquileres y derechos	60.000,00	168.000,00	0,00	228.000,00	214.190,00	212.556,18	212.556,18	212.556,18	15.443,82
30201	Alquileres de edificios y locales	50.000,00	150.000,00	0,00	200.000,00	194.520,00	194.520,00	194.520,00	194.520,00	5.480,00
30202	Alquileres de maquinaria, equipo	5.000,00	15.000,00	0,00	20.000,00	11.670,00	11.670,00	11.670,00	11.670,00	8.330,00
30209	Otros n.e.p	5.000,00	3.000,00	0,00	8.000,00	8.000,00	6.366,18	6.366,18	6.366,18	1.633,82
30300	Mantenimiento, reparación y limpie	1.704.000,00	910.000,00	20.000,00	2.594.000,00	2.479.395,55	2.154.504,06	2.154.504,06	2.147.654,06	439.495,94
30301	Mantenimiento y reparación de e	104.000,00	0,00	20.000,00	84.000,00	47.628,18	45.867,69	45.867,69	45.867,69	38.132,31
30302	Mantenimiento y reparación de v	80.000,00	90.000,00	0,00	170.000,00	127.486,19	127.486,19	127.486,19	123.786,19	42.513,81
30303	Mantenimiento y reparación de m	20.000,00	15.000,00	0,00	35.000,00	34.180,18	34.180,18	34.180,18	31.030,18	819,92
30305	Limpieza, aseo y fumigación	1.500.000,00	800.000,00	0,00	2.300.000,00	2.265.556,00	1.942.425,00	1.942.425,00	1.942.425,00	357.575,00
30309	Otros n.e.p.	0,00	5.000,00	0,00	5.000,00	4.545,00	4.545,00	4.545,00	4.545,00	455,00
30400	Servicios técnicos y profesionales	120.000,00	460.000,00	0,00	580.000,00	835.924,59	358.681,15	358.681,15	288.681,15	221.318,85
30403	Jurídicos	0,00	100.000,00	0,00	100.000,00	92.409,00	91.031,00	91.031,00	91.031,00	8.969,00
30405	De capacitación	50.000,00	50.000,00	0,00	100.000,00	168.838,15	168.838,15	168.838,15	105.838,15	-68.838,15
30406	De informática y sistemas compu	70.000,00	10.000,00	0,00	80.000,00	74.952,00	67.952,00	67.952,00	60.952,00	12.048,00
30409	Otros n.e.p.	0,00	300.000,00	0,00	300.000,00	499.725,44	30.860,00	30.860,00	30.860,00	269.140,00
30500	Servicios comerciales y financieros	2.020.000,00	15.000,00	0,00	2.035.000,00	2.074.802,65	1.762.744,62	1.762.744,62	1.761.864,62	272.255,38
30501	Transporte	13.000,00	10.000,00	0,00	23.000,00	17.784,15	17.784,15	17.784,15	17.784,15	5.215,85
30502	Almacenamiento	70.000,00	5.000,00	0,00	75.000,00	73.800,00	60.142,80	60.142,80	60.142,80	14.857,20
30503	Imprenta, publicaciones y reprod	195.000,00	0,00	0,00	195.000,00	398.387,21	345.821,21	345.821,21	345.821,21	-150.821,21
30504	Primas y gastos de seguros	1.300.000,00	0,00	0,00	1.300.000,00	1.198.257,05	969.208,65	969.208,65	969.208,65	330.791,35
30505	Comisiones y gastos bancarios	442.000,00	0,00	0,00	442.000,00	386.574,24	369.787,81	369.787,81	369.787,81	72.212,19
30600	Publicidad y propaganda	599.150,00	850,00	0,00	600.000,00	161.750,00	11.750,00	11.750,00	11.750,00	588.250,00



Tierra del Fuego
Antártida e Islas del Atlántico Sur
Página: 3
4

C.P. COLLO Marcos Gastón
Director Gral. Área
Económico Financiera
I.P.V.



Provincia de Tierra del Fuego,
Antártida e Islas del Atlántico Sur.
República Argentina.

ADMINISTRACIÓN PROVINCIAL

EJECUCIÓN DE GASTOS POR OBJETO A NIVEL DE PARCIAL

Organismo: Instituto Provincial de Vivienda Mes: 11 Año: 2014

COD. GASTO	GASTOS	CREDITO ORIGINAL	AUMENTOS	DISMINUCIONES	CREDITO VIGENTE	COMPROMISO	DEVENGADO	MANDADO A PAGAR	PAGADO	NO EJECUTADO
30700	Pasajes y viáticos	200.000,00	51.500,00	0,00	251.500,00	214.840,27	214.840,27	214.840,27	209.580,27	36.659,73
30701	Pasajes	50.000,00	40.000,00	0,00	90.000,00	109.088,27	109.088,27	109.088,27	103.828,27	-19.088,27
30702	Viáticos	150.000,00	11.500,00	0,00	161.500,00	105.752,00	105.752,00	105.752,00	105.752,00	55.748,00
30800	Impuestos, derechos y tasas	230.000,00	128.500,00	0,00	358.500,00	323.135,16	323.135,16	323.135,16	307.956,66	35.364,84
30801	Impuestos indirectos	0,00	0,00	0,00	0,00	3.421,13	3.421,13	3.421,13	3.421,13	-3.421,13
30802	Impuestos directos	100.000,00	60.000,00	0,00	160.000,00	141.287,20	141.287,20	141.287,20	130.121,20	18.712,80
30803	Derechos y tasas	130.000,00	40.000,00	0,00	170.000,00	160.720,52	160.720,52	160.720,52	156.708,02	9.279,48
30804	Multas, recargos y gastos judicia	0,00	10.000,00	0,00	10.000,00	9.206,31	9.206,31	9.206,31	9.206,31	793,69
30806	Juicios y Mediaciones	0,00	8.500,00	0,00	8.500,00	8.500,00	8.500,00	8.500,00	8.500,00	0,00
30809	Otros n.e.p.	0,00	10.000,00	0,00	10.000,00	0,00	0,00	0,00	0,00	10.000,00
30800	Otros Servicios	3.701.000,00	1.500.000,00	44.000,00	5.157.000,00	5.448.215,41	3.956.549,25	3.956.549,25	3.724.305,55	1.200.450,75
30901	Servicios de ceremonial	100.000,00	0,00	44.000,00	56.000,00	499.146,80	87.996,80	87.996,80	19.146,80	-31.996,80
30903	Servicios de vigilancia	3.500.000,00	1.500.000,00	0,00	5.000.000,00	4.837.452,25	3.824.201,75	3.824.201,75	3.660.808,05	1.175.798,25
30909	Otros n.e.p.	101.000,00	0,00	0,00	101.000,00	111.616,36	44.350,70	44.350,70	44.350,70	56.649,30
40000	BIENES DE USO	421.764.437,83	163.631.300,14	94.069.110,47	491.326.627,50	302.546.378,84	136.931.591,32	136.931.591,32	128.076.644,25	354.385.036,18
40100	Bienes Preexistentes	750.000,00	0,00	0,00	750.000,00	0,00	0,00	0,00	0,00	750.000,00
40101	Tierras y terrenos	750.000,00	0,00	0,00	750.000,00	0,00	0,00	0,00	0,00	750.000,00
40200	Construcciones	420.629.437,83	163.481.300,14	94.069.110,47	490.041.627,50	302.302.216,22	136.731.362,58	136.731.362,58	127.878.975,51	353.310.264,92
40201	Construcciones en bienes de do	420.629.437,83	163.481.300,14	94.069.110,47	490.041.627,50	302.302.216,22	136.731.362,58	136.731.362,58	127.878.975,51	353.310.264,92
40300	Maquinaria y equipo	280.000,00	150.000,00	0,00	430.000,00	216.425,62	172.491,74	172.491,74	169.931,74	257.508,26
40304	Equipo de comunicación y señal	0,00	0,00	0,00	0,00	8.470,00	8.470,00	8.470,00	8.470,00	-8.470,00
40306	Equipo para computación	200.000,00	0,00	0,00	200.000,00	32.249,62	32.249,62	32.249,62	32.249,62	167.750,38
40307	Equipo de oficina y muebles	0,00	150.000,00	0,00	150.000,00	104.678,12	82.678,12	82.678,12	80.118,12	67.321,88
40308	Herramientas y repuestos mayor	50.000,00	0,00	0,00	50.000,00	2.884,00	2.884,00	2.884,00	2.884,00	47.116,00
40309	Equipos varios	30.000,00	0,00	0,00	30.000,00	68.143,88	46.210,00	46.210,00	46.210,00	-16.210,00
40500	Libros, revistas y otros elementos c	5.000,00	0,00	0,00	5.000,00	27.737,00	27.737,00	27.737,00	27.737,00	-22.737,00
40800	Activos intangibles	100.000,00	0,00	0,00	100.000,00	0,00	0,00	0,00	0,00	100.000,00
40801	Programas de computación	100.000,00	0,00	0,00	100.000,00	0,00	0,00	0,00	0,00	100.000,00
50000	TRANSFERENCIAS	0,00	0,00	0,00	0,00	0,00	0,00	0,00	0,00	0,00
60000	ACTIVOS FINANCIEROS	75.000.000,00	0,00	0,00	75.000.000,00	69.592.535,13	28.263.907,19	28.263.907,19	27.160.612,15	46.736.092,81
60300	Préstamos a largo plazo	75.000.000,00	0,00	0,00	75.000.000,00	69.592.535,13	28.263.907,19	28.263.907,19	27.160.612,15	46.736.092,81

C.P. COLLO Mejores Gastón
Director Gral. Área
Económico Financiera
I.P.V.

GRIECO, MARIA DANIELA

Fecha de Impresión: 23/02/15 09:46:40



Provincia de Tierra del Fuego,
Antártida e Islas del Atlántico Sur.
Republica Argentina.

ADMINISTRACIÓN PROVINCIAL

EJECUCIÓN DE GASTOS POR OBJETO A NIVEL DE PARCIAL

Organismo: Instituto Provincial de Vivienda

Mes: 11 Año: 2014

COD. GASTO	GASTOS	CREDITO ORIGINAL	AUMENTOS	DISMINUCIONES	CREDITO VIGENTE	COMPROMISO	DEVENGADO	MANDADO A PAGAR	PAGADO	NO EJECUTADO
60301	Préstamos a largo plazo al sector	75.000.000,00	0,00	0,00	75.000.000,00	69.592.535,13	28.263.907,19	28.263.907,19	27.160.612,15	46.736.092,81
70000	SERVICIO DE LA DEUDA Y DISMINU	0,00	0,00	0,00	0,00	0,00	0,00	0,00	0,00	0,00
80000	OTROS GASTOS	0,00	0,00	0,00	0,00	0,00	0,00	0,00	0,00	0,00
90000	GASTOS FIGURATIVOS	0,00	0,00	0,00	0,00	0,00	0,00	0,00	0,00	0,00
990000	TOTAL DE GASTOS	587.176.540,83	194.639.597,14	94.429.510,47	687.386.627,50	475.240.382,33	265.254.743,44	265.254.743,44	246.694.141,68	422.131.884,06

OBSERVACIONES

Número: 1 Usuario: GMEINDEZ Fecha: 15/01/15 11:57

Instituto Provincial de Vivienda - Institución 122

Planilla Tipo Nº 3: Ejecución de Gastos por Objeto

Periodo: Noviembre 2014

Fuente: Sistema Contable IPV.

Observaciones:

La partida 30909 incluye \$100.000 que corresponden a Pasantías.


En la columna "Mandado a Pagar" se consignan los importes Devengados del periodo, debido a que el IPV no trabaja con el registro de esta etapa.

Fecha de Impresión: 23/02/15 09:46:40

GRIECO, MARIA DANIELA

C.P. COLLO Marcos Gastón
Director Gral. Area
Económico Financiera
I.P.V

TG y TP. Gabriel M. MENDEZ STICCHI
Jefe Depto. Presupuesto y Control
IPV



PROVINCIA DE TIERRA DEL FUEGO
ADMINISTRACION PROVINCIAL

COMPOSICION DEL GASTO POR FINALIDAD-FUNCION Y CARACTER ECONOMICO



Provincia de Tierra del Fuego, Antártida e Islas del Atlántico Sur
República Argentina


ORGANISMO: Instituto Provincial de Vivienda
ETAPA: Devengado
MES 11 DE 2014
TRIMESTRE 4

CODIGO	CONCEPTO	TOTAL GENERAL (a)+(b)+(c)	GASTOS CORRIENTES						GASTOS DE CAPITAL						APLICACIONES FINANCIERAS				
			TOTAL (a)	GASTOS EN PERSONAL	BIENES DE CONSUMO	SERVICIOS NO PERSONALES	RENTAS DE LA PROPIEDAD	PRESTAC. SEG. SOCIAL	TRANSFERENCIAS	OTROS	TOTAL (b)	CONSTRUCCIONES	BIENES PRE-EXISTENTES	MAQUINARIA Y EQUIPOS	OTROS	TRANSFERENCIAS	INVERSION FCIERA	TOTAL (c)	ACTIVOS FINANCIEROS
100000000	ADMINISTRACION GUBERNAMENTAL	0,00	0,00	0,00	0,00	0,00	0,00	0,00	0,00	0,00	0,00	0,00	0,00	0,00	0,00	0,00	0,00	0,00	0,00
200000000	SERVICIOS DE SEGURIDAD	0,00	0,00	0,00	0,00	0,00	0,00	0,00	0,00	0,00	0,00	0,00	0,00	0,00	0,00	0,00	0,00	0,00	0,00
300000000	SERVICIOS SOCIALES	265.254.743,44	100.059.244,93	89.408.746,25	728.188,27	9.922.310,41	0,00	0,00	0,00	0,00	165.195.498,51	136.731.362,58	0,00	172.491,74	27.737,00	28.263.907,19	0,00	0,00	0,00
307000000	Vivienda y librero	265.254.743,44	100.059.244,93	89.408.746,25	728.188,27	9.922.310,41	0,00	0,00	0,00	0,00	165.195.498,51	136.731.362,58	0,00	172.491,74	27.737,00	28.263.907,19	0,00	0,00	0,00
400000000	SERVICIOS ECONOMICOS	0,00	0,00	0,00	0,00	0,00	0,00	0,00	0,00	0,00	0,00	0,00	0,00	0,00	0,00	0,00	0,00	0,00	0,00
500000000	DEUDA PUBLICA	0,00	0,00	0,00	0,00	0,00	0,00	0,00	0,00	0,00	0,00	0,00	0,00	0,00	0,00	0,00	0,00	0,00	0,00
600000000	TOTAL	265.254.743,44	100.059.244,93	89.408.746,25	728.188,27	9.922.310,41	0,00	0,00	0,00	0,00	165.195.498,51	136.731.362,58	0,00	172.491,74	27.737,00	28.263.907,19	0,00	0,00	0,00

OBSERVACIONES

Número: 1 Usuario: GMEÑOZ
Fecha: 15/01/15 12:27
Instituto Provincial de Vivienda - Institución 122
Planilla Tipo Nº 7: Gasto por Finalidad y Función
Etapas: Devengado
Período: Noviembre 2014
Fuente: Sistema Contable IPV
Observaciones: Planilla s/observaciones.

[Handwritten Signature]
García de M. MENÉZ STIGLITZ
Jefa Depto. Presupuesto y Control



~~C.P. COLLO Marcos Gastón
Director Gral. Área
Económico Financiera
I.P.V.~~

PROVINCIA DE TIERRA DEL FUEGO
ADMINISTRACION PROVINCIAL

COMPOSICION DEL GASTO POR FINALIDAD-FUNCION Y CARACTER ECONOMICO



ORGANISMO: Instituto Provincial de Vivienda
ETAPA: Pagado
MES 11 DE 2014
TRIMESTRE 4

CODIGO	CONCEPTO	TOTAL GENERAL (91)(9)(1)-(6)	GASTOS CORRIENTES						GASTOS DE CAPITAL						AFILIACIONES FINANCIERAS					
			TOTAL (a)	GASTOS EN PERSONAL	GASTOS DE CONSUMO	SERVICIOS NO PERSONALES	RENTAS DE LA PROPIEDAD	PRESTAC. SEG. SOCIAL	TRANSFERENCIAS	OTROS	TOTAL (b)	CONSTRUCCIONES	BIENES PRE-EXISTENTES	MACINARIA Y EQUIPOS	OTROS	TRANSFERENCIAS	INVERSION FOJERA	TOTAL (c)	ACTIVOS FINANCIEROS	SERVICIOS DE LA DEUDA
100000000	ADMINISTRACION GUBERNAMENTAL	0,00	0,00	0,00	0,00	0,00	0,00	0,00	0,00	0,00	0,00	0,00	0,00	0,00	0,00	0,00	0,00	0,00	0,00	
200000000	SERVICIOS DE SEGURIDAD	0,00	0,00	0,00	0,00	0,00	0,00	0,00	0,00	0,00	0,00	0,00	0,00	0,00	0,00	0,00	0,00	0,00	0,00	
300000000	SERVICIOS SOCIALES	246.894.141,68	91.456.885,28	81.171.299,30	724.129,43	9.561.456,55	0,00	0,00	0,00	0,00	0,00	0,00	0,00	155.237.256,40	127.878.975,51	0,00	169.931,74	27.737,00	0,00	0,00
307000000	Vivienda y habitame	246.894.141,68	91.456.885,28	81.171.299,30	724.129,43	9.561.456,55	0,00	0,00	0,00	0,00	0,00	0,00	0,00	155.237.256,40	127.878.975,51	0,00	169.931,74	27.737,00	0,00	0,00
400000000	SERVICIOS ECONOMICOS	0,00	0,00	0,00	0,00	0,00	0,00	0,00	0,00	0,00	0,00	0,00	0,00	0,00	0,00	0,00	0,00	0,00	0,00	0,00
500000000	DEUDA PUBLICA	0,00	0,00	0,00	0,00	0,00	0,00	0,00	0,00	0,00	0,00	0,00	0,00	0,00	0,00	0,00	0,00	0,00	0,00	0,00
600000000	TOTAL	246.894.141,68	91.456.885,28	81.171.299,30	724.129,43	9.561.456,55	0,00	0,00	0,00	0,00	0,00	0,00	0,00	155.237.256,40	127.878.975,51	0,00	169.931,74	27.737,00	0,00	0,00


OBSERVACIONES

Número: 1 Usuario: GIMENEZ
Instituto Provincial de Vivienda - Institución 122
Planilla Tipo N° 7: Gasto por Finalidad y Función
Etapas: Pagado
Período: Noviembre 2014
Fuente: Sistema Contable IPV.
Observaciones: Planilla a observaciones.

Fecha de Impresión: 06/02/15 09:24:12 GRIECO, MARIA DANIELA

C.P COLLO Marcos Gastón
Director Gral. Área
Económico Financiera
I.P.V.

[Signature]
Gustavo Gabriel Macías Stiglitz
Jefe Depto. Presupuesto y Control
IPV





Provincia de Tierra del Fuego,
Antártida e Islas del Atlántico Sur
República Argentina

PROVINCIA DE TIERRA DEL FUEGO

ADMINISTRACION PROVINCIAL
SITUACION DEL TESORO

MES 11 DE 2014

UNIDAD ORGANIZATIVA: Instituto Provincial de Vivienda

En Pesos

CÓDIGO	CONCEPTO	IMPORTE
1000000000	VALORES ACTIVOS	423.174.527,64
1010000000	Caja	2.648.425,35
1020000000	Bancos	349.645.143,93
1020100000	Libre Disponibilidad	81.370.994,29
1020200000	Afectación Específica	268.274.149,64
1030000000	Inversiones Financieras	29.225,40
1030200000	Plazos Fijos	29.225,40
1040000000	Créditos	70.851.732,96
1040100000	Tesorería General de la Provincia	15.797.281,28
1040102000	Ejercicios Anteriores	15.797.281,28
1040700000	Otros Créditos	55.054.451,68
1040701000	Al Sector Público	31.230.057,62
1040701010	Administración Central	31.230.057,62
10407010101	Min. de Planificación Federal Inv Pca y Serv	31.230.057,62
1040702000	Al Sector Privado	23.824.394,06
2000000000	VALORES PASIVOS	26.066.034,74
2010000000	Personal	8.244.820,17
2010100000	Remuneraciones a Pagar	8.244.820,17
2020000000	Proveedores	378.582,70
2030000000	Contratistas	8.852.387,07
2040000000	Beneficiarios de la Seg. Social	0,00
2070000000	Instituto Prov. Seguridad Social	0,00
2110000000	Fondos de Terceros y Garantías	7.486.949,76
2140000000	Otros	1.103.295,04
3000000000	DIFERENCIA (1-2)	397.108.492,90

OBSERVACIONES

Número: 1 Usuario: MDGRIECO Fecha: 05/02/15 08:24

Instituto Provincial de Vivienda - Institución 122

Planilla Tipo N° 11: Situación del Tesoro

Período: Noviembre 2014

Fuente: Sistema Contable IPV - Área Recupero de Créditos

Observaciones:

En el ítem 1020200000 BANCOS - AFECTACIÓN ESPECIFICA se incluyen también los saldos de las cuentas, al 30-11-2014, de "Fondos de Terceros".

El concepto reflejado en la planilla SITUACIÓN DEL TESORO - VALORES ACTIVOS - ítem 1040100000 "Tesorería General de la Provincia" se compone de:

- Garantías del FO.NA.VI. 2001-2002 (Dto. 1849/02) \$ 6.849.606,24
- Garantías del FO.NA.VI. 1999 (Bonos de Consolidación en Dólares) \$ 5.138.043,00

Fecha de Impresión: 23/02/15 09:52:29

GRIECO, MARIA DANIELA

Página 1

C.P COLLO Marcos Gastón
Director Gral. Área
Económico Financiera
I.P.V.

T.G y A.F. Gabriela M. MENDEZ STIGLICH
Jefa Depto. Presupuesto y Control
IPV



Provincia de Tierra del Fuego,
Antártida e Islas del Atlántico Sur
República Argentina

PROVINCIA DE TIERRA DEL FUEGO

ADMINISTRACION PROVINCIAL
SITUACION DEL TESORO

MES 11 DE 2014

UNIDAD ORGANIZATIVA: Instituto Provincial de Vivienda

- Convenio N° 12552 (GTF) sin contemplar intereses por mora ni de financiación (Convenio Vencido) \$ 3.027.421,37
- Saldo Deuda Exigible y Total sobre Convenio N° 3380/98 (GTF) y Addenda Convenio N° 3857/99 (GTF) Monto de Convenio \$ 5.180.193,26 \$ 782.210,67

Total Ítem Tesorería General de la Provincia \$ 15.797.281,28

Se deja constancia que, en virtud de la tareas de conciliación de Cuentas por Cobrar que actualmente se encuentran en ejecución, no se incluye en el Rubro Créditos el Total de la Deuda que mantiene el Gobierno de la Provincia con esta Institución.

El concepto reflejado en la planilla SITUACIÓN DEL TESORO - VALORES ACTIVOS - Ítem 1040702000 "Otros Créditos al Sector Privado" se compone de:

- Valores al Cobro \$ 1.215.206,50
- Recupero Facturación Mensual \$ 8.013.001,52
- Recupero Cuotas Vencidas en Mora \$ 14.596.186,04

Total de "Otros Créditos al Sector Privado" \$ 23.824.394,06
Recupero Cuotas sin Vencer desde Noviembre 2014 \$ 891.157.961,39


El concepto reflejado en la planilla SITUACIÓN DEL TESORO - VALORES PASIVOS - Ítem 2110000000 se compone de:

- Saldo Libro Bco. Cta. Cte. N° 53500164/44 al 30-11-2014 \$ 200,00
- Saldo Libro Bco. Cta. Cte. N° 53500193/68 al 30-11-2014 \$ 1.135.225,66
- Saldo Libro Bco. Cta. Cte. N° 1710121/1 al 30-11-2014 \$ 5.353.000,80
- Saldo Libro Bco. Cta. Cte. N° 1710097/3 al 30-11-2014 \$ 969.297,90
- Saldo Plazo Fijo al 30-11-2014 \$ 29.225,40

Total "Fondos de Terceros y Garantías" \$ 7.486.949,76

C.P COLLO Marcos Gastón
Director Gral. Área
Económico Financiera
IPV

T.G y A.P. Gabriela M. MENDEZ STIGLICH
Jefa Depto. Presupuesto y Control
IPV



Provincia de Tierra del Fuego,
Antártida e Islas del Atlántico Sur
República Argentina

PROVINCIA DE TIERRA DEL FUEGO
ADMINISTRACION PROVINCIAL
ESTADO DE MOVIMIENTO DEL TESORO

MES 11 DE 2014
UNIDAD ORGANIZATIVA: Instituto Provincial de Vivienda

En Pesos

CÓDIGO	CONCEPTO	IMPORTE
1000000000	SALDOS INICIALES	308.472.356,91
1010000000	Fondos Propios	304.064.427,22
1010100000	Caja	48.770,23
1010200000	Bancos	304.015.656,99
1010201000	Cuentas a la Vista	304.015.656,99
1020000000	Fondos de Terceros	4.407.929,69
1020200000	Fondos de Reparación	3.399.063,87
1020400000	Retenciones Impositivas	73.686,64
1020500000	Otros	935.179,18
2000000000	INGRESOS	344.190.277,66
2010000000	Fondos Propios	306.692.084,08
2010100000	Tributarios	144.404.754,26
2010101000	de Origen Nacional	144.404.754,26
2010400000	Venta de Bs y Servicios	9.026.808,66
2010600000	Amortización de Títulos Públicos	0,00
2010800000	Otros	153.260.521,16
2020000000	Fondos de Terceros	37.498.193,58
3000000000	EGRESOS	300.339.839,89
3010000000	Gastos en Personal	90.052.012,00
3010100000	Remuneraciones	90.052.012,00
3020000000	Bienes y Servicios	9.309.735,00
3030000000	Bienes de Uso	136.477.539,05
3040000000	Transferencias	0,00
3060000000	Otros Egresos	27.465.982,69
3070000000	Fondos de Terceros	34.419.173,51
3080000000	Diferidos Presupuestariamente	2.615.397,64
3080100000	Fondos Permanentes	2.170.610,20
3080101000	con afectación específica	0,00
3080102000	de libre disponibilidad	2.170.610,20
3080200000	Anticipos con cargos a rendir	444.787,44
4000000000	SALDOS FINALES	352.322.794,68
4010000000	Fondos Propios	344.835.844,92
4010100000	Caja	2.648.425,35
4010200000	Bancos	342.187.419,57
4010201000	Cuentas a la Vista	342.187.419,57
4020000000	Fondos de Terceros	7.486.949,76
4020200000	Fondos de Reparación	5.382.226,20
4020400000	Retenciones Impositivas	1.135.225,66
4020500000	Otros	969.497,90
5000000000	DIFERENCIAS	0,00

OBSERVACIONES

Número: 1 Usuario: GMELENDEZ Fecha: 15/01/15 12:54

Período: NOVIEMBRE 2014

Fecha de Impresión: 23/02/15 09:50:43

GRIECO, MARIA DANIELA

Página 1

C.P. COLLO Marcos Gastón
Director Gral. Área
Económico Financiera
I.P.V.

T.G. Gabriel M. MENDEZ STIGICH
Jefe Depto. Presupuesto y Control
I.P.V.



Provincia de Tierra del Fuego,
Antártida e Islas del Atlántico Sur
República Argentina

PROVINCIA DE TIERRA DEL FUEGO

ADMINISTRACION PROVINCIAL
ESTADO DE MOVIMIENTO DEL TESORO

MES 11 DE 2014

UNIDAD ORGANIZATIVA: Instituto Provincial de Vivienda

Fuente: Sistema Contable I.P.V. - Conciliaciones Bancarias al 30-11-2014

Observaciones:

Se señala que en los saldos iniciales/finales de Caja se exponen las cifras correspondientes Anticipos de Haberes y Cheques pendientes de Cobro existentes a la fecha del mes informado.

A continuación se detalla la composición del ítem de Ingresos código 20106000000 "Otros" y del ítem de Egresos código 3060000000 "Otros"

Recursos Propios de Capital (Tierras y Terrenos) 5.155.715,15

Recupero de Préstamos a Largo Plazo 48.897.297,05

Transferencias de Capital Sector Público 98.871.329,40

Cancelación Ord. De Entrega 336.179,56

Total Ingresos "Otros" 153.260.521,16

Activos Financieros 27.465.982,69

Total Egresos "Otros" 27.465.982,69

Se deja constancia que para la confección de esta planilla se han considerado los saldos de las cuentas propias como las de fdos. de terceros. Hacemos especial mención en que las cuentas administradas por los responsables de Fdos. Permanentes no forman parte de los saldos iniciales/finales siendo su impacto reflejado en el saldo del concepto 1010100000 "Caja".

Dando cumplimiento a lo requerido por el nuevo formato de la planilla que nos ocupa exponemos en el saldo inicial/final de los ítems 10202000000 y 40202000000 respectivamente; el correspondiente a la sumatoria de la c/c 1-710121/1 y plazos fijos; no obstante quisiéramos dejar asentado que en la c/c antes mencionada intervienen múltiples operaciones vinculadas con:

- Fondo de Reparación
- Garantías (de contrato, mantenimiento de oferta; etc.)
- Descuentos Judiciales
- IPAUSS Asistencial
- IPAUSS Previsional
- Sindicato
- Seguro de Vida

C.P COLLO Marcos Gastón
Director Gral. Área
Económico Financiera
I.P.V

Fecha de Impresión: 23/07/15 09:50:43

GRIECO, MARIA DANIELA

G Y A P Gabriela M. MENDEZ STIGLICH
Jefa Depto. Presupuesto y Control
IPV



Provincia de Tierra del Fuego,
Antártida e Islas del Atlántico Sur
República Argentina

PROVINCIA DE TIERRA DEL FUEGO
ADMINISTRACION PROVINCIAL

ORGANISMO: 122 Instituto Provincial de Vivienda
ETAPA: Pagado
MES 11 DE 2014

STOCK DE DEUDA, USO DEL CRÉDITO Y SERVICIOS DE DEUDA

CÓDIGO	PRESTAMISTA (*)	MONEDA (\$ o U\$S)	STOCK	DATOS DEL PERIODO		MONTO ORIGINAL	GARANTÍA	FECHA OPERACIÓN	TASA ANUAL	PLAZO
				AMORTIZACIÓN	INTERESES					
1000000000	GOBIERNO NACIONAL	Peso	0,00	0,00	0,00	0,00		//	0,00	
2000000000	ENTIDADES BANCARIAS Y FINANCIERAS	Peso	0,00	0,00	0,00	0,00		//	0,00	
3000000000	PRESTAMOS DIRECTOS CON ORG. INTERNACIONALE	Peso	0,00	0,00	0,00	0,00		//	0,00	
4000000000	DEUDA CONSOLIDADA	Peso	0,00	0,00	0,00	0,00		//	0,00	
5000000000	TITULOS PUBLICOS PROVINCIALES	Peso	0,00	0,00	0,00	0,00		//	0,00	
6000000000	GARANTIAS Y AVALES	Peso	0,00	0,00	0,00	0,00		//	0,00	
7000000000	OTROS	Peso	0,00	0,00	0,00	0,00		//	0,00	
8000000000	TOTAL DEUDA PROVINCIAL	Peso	18.579.084,98	0,00	0,00	0,00		//	0,00	
9000000000	DEUDA FLOTANTE	Peso	8.244.820,17	0,00	0,00	0,00		//	0,00	
9010000000	Personal	Peso	378.582,70	0,00	0,00	0,00		//	0,00	
9020000000	Proveedores	Peso	8.852.387,07	0,00	0,00	0,00		//	0,00	
9030000000	Contratistas	Peso	1.103.295,04	0,00	0,00	0,00		//	0,00	
9060000000	Otros	Peso		0,00	0,00	0,00		//	0,00	

OBSERVACIONES

Número: 7 Usuario: GMEINDEZ Fecha: 15/01/15 12:58

Instituto Provincial de Vivienda - Institución 122
Planilla Tipo Nº 13: Stock de Deuda, Uso del Crédito y Servicios de Deuda

Etapas: Pagado

Período: Noviembre 2014

Fuente: Sistema Contable IPV.


Observaciones: Planilla s/ observaciones.

Fecha de Impresión: 02/02/15 09:24:57

GRIECO, MARIA DANIELA

C.P COLLO Marcos Gastón
Director Gral. Área
Económico Financiera
I.P.V.

[Signature]
RGS y P. Gabriel M. KERNER SUTOLIN
Jefe Depto. Presupuesto y Control
IPV





PROVINCIA DE TIERRA DEL FUEGO
ADMINISTRACION PROVINCIAL

ORGANISMO: 122 Instituto Provincial de Vivienda
ETAPA: Devengado
MES 11 DE 2014

STOCK DE DEUDA, USO DEL CRÉDITO Y SERVICIOS DE DEUDA

Provincia de Tierra del Fuego,
Antártida e Islas del Atlántico Sur
República Argentina

CÓDIGO	PRESTAMISTA (*)	MONEDA (\$ o U\$S)	STOCK	DATOS DEL PERIODO		MONTO ORIGINAL	GARANTÍA	FECHA OPERACIÓN	TASA ANUAL	PLAZO
				AMORTIZACIÓN	INTERESES					
1000000000	GOBIERNO NACIONAL	Peso	0,00	0,00	0,00	0,00		//	0,00	
2000000000	ENTIDADES BANCARIAS Y FINANCIERAS	Peso	0,00	0,00	0,00	0,00		//	0,00	
3000000000	PRESTAMOS DIRECTOS CON ORG. INTERNACIONALE	Peso	0,00	0,00	0,00	0,00		//	0,00	
4000000000	DEUDA CONSOLIDADA	Peso	0,00	0,00	0,00	0,00		//	0,00	
5000000000	TITULOS PUBLICOS PROVINCIALES	Peso	0,00	0,00	0,00	0,00		//	0,00	
6000000000	GARANTIAS Y AVALES	Peso	0,00	0,00	0,00	0,00		//	0,00	
7000000000	OTROS	Peso	0,00	0,00	0,00	0,00		//	0,00	
8000000000	TOTAL DEUDA PROVINCIAL	Peso	18.579.084,98	0,00	0,00	0,00		//	0,00	
9000000000	DEUDA FLOTANTE	Peso	8.244.820,17	0,00	0,00	0,00		//	0,00	
9010000000	Personal	Peso	378.582,70	0,00	0,00	0,00		//	0,00	
9020000000	Proveedores	Peso	8.852.387,07	0,00	0,00	0,00		//	0,00	
9030000000	Contratistas	Peso	1.103.295,04	0,00	0,00	0,00		//	0,00	
9060000000	Otros	Peso		0,00	0,00	0,00		//	0,00	

OBSERVACIONES

Número: 7 Usuario: GMELENDEZ Fecha: 15/01/15 12:58

Instituto Provincial de Vivienda - Institución 122

Planilla Tipo N° 13: Stock de Deuda, Uso del Crédito y Servicios de Deuda

Etapa: Devengado

Período: Noviembre 2014

Fuente: Sistema Contable IPV.

Observaciones: Planilla s/ observaciones.

Fecha de Impresión: 02/02/15 09:24:35

GRIECO, MARIA DANIELA

C.P. COLLO Marcos Gastón
Director Gral. Area
Económico Financiera
I.P.V.



Página

TG Y MP Gabriel M. MENENDEZ SUTELOR
Jefe Depto. Presupuesto y Control
IPV



Provincia de Tierra del Fuego,
Antártida e Islas del Atlántico Sur.
República Argentina.

PLANTA OCUPADA DE PERSONAL

Organismo: 122 Instituto Provincial de Vivienda

Valores Expressados en Pesos

Mes: 11

Año: 2014

CÓDIGO	DESCRIPCIÓN	S/ LEY PRESUP. APROBADA		S/ MODIFIC. PRESUP.		S/ EJECUCION PRESUPUESTARIA				COSTO SALARIAL	
		CARGOS APROBADOS	CRÉDITO APROBADO	ALUM/DISM	VIGENTE	CANTIDAD DE CARGOS		TOTAL	VACANTE	PERMANENTE	TEMPORARIA
						PERMANENTE	TEMPORARIA				
10000000000	ENCUADRAMIENTO GENERAL	246	106.900.000,00	0	246	229	17	246	0	84.928.616,25	4.414.375,52
10100000000	AUTORIDADES SUPERIORES	2	1.021.000,00	0	2	0	2	2	0	0,00	1.033.462,32
10104000000	Presidente	1	567.000,00	0	1	0	1	1	0	0,00	573.705,73
10105000000	Vicepresidente	1	454.000,00	0	1	0	1	1	0	0,00	459.756,59
10200000000	PERSONAL DE GABINETE	3	914.000,00	0	3	0	3	3	0	0,00	532.444,42
10211000000	Auxiliar	2	505.000,00	0	2	0	3	3	-1	0,00	409.935,39
10218000000	Delegado	1	409.000,00	0	1	0	0	0	1	0,00	122.509,03
10300000000	PERSONAL DIRECTIVO	39	24.864.600,00	0	39	44	0	44	-5	21.278.753,67	0,00
10301000000	Director General	5	4.375.400,00	0	5	5	0	5	0	2.207.282,62	0,00
10302000000	Sub-Director General	14	8.535.700,00	0	14	14	0	14	0	7.438.847,78	0,00
10303000000	Auditor General Interno	1	514.800,00	0	1	1	0	1	0	391.789,48	0,00
10304000000	Director	19	11.438.700,00	0	19	24	0	24	-5	11.239.833,79	0,00
10400000000	PERSONAL SUPERIOR	70	34.889.500,00	0	70	68	0	69	1	29.575.635,48	0,00
10401000000	Jefe de Departamento	39	21.934.900,00	0	39	42	0	42	-3	18.358.113,70	0,00
10402000000	Jefe de División	31	12.954.600,00	0	31	27	0	27	4	11.217.521,78	0,00
10500000000	PERSONAL ADMINISTRATIVO Y TECNICO	132	45.210.900,00	0	132	116	12	128	4	34.074.227,10	2.848.468,78
10501000000	Categoría 24	13	5.375.900,00	0	13	10	0	10	3	2.613.222,75	0,00
10502000000	Categoría 23	7	4.166.800,00	0	7	6	0	6	1	2.925.441,46	0,00
10503000000	Categoría 22	7	3.622.800,00	0	7	10	0	10	-3	3.127.063,27	0,00
10504000000	Categoría 21	25	9.449.100,00	0	25	22	7	29	-4	6.523.192,74	1.822.224,99
10506000000	Categoría 19	21	6.785.600,00	0	21	17	2	19	2	4.781.860,19	477.089,39
10507000000	Categoría 18	2	722.800,00	0	2	2	0	2	0	678.160,00	0,00
10508000000	Categoría 17	51	13.468.300,00	0	51	45	1	46	5	12.347.602,78	334.543,74
10510000000	Categoría 15	1	291.900,00	0	1	1	0	1	0	272.348,36	0,00
10515000000	Categoría 10	5	1.331.900,00	0	5	3	2	5	0	795.315,55	214.610,86
10600000000	PERSONAL DE OBRAS, MAESTRANZA Y SERVICIOS	0	0,00	0	0	0	0	0	0	0,00	0,00
20000000000	ENCUADRAMIENTO PARTICULAR	0	0,00	0	0	0	0	0	0	0,00	0,00
30000000000	TOTAL	246	106.900.000,00	0	246	229	17	246	0	84.928.616,25	4.414.375,52
40000000000	PERSONAL ADSCRITO AL ORGANISMO/ENTE	0	0,00	0	0	0	2	2	-2	0,00	39.754,48

OBSERVACIONES

Numero: 1 Usuario: GMEÑEZ Fecha: 16/01/15 11:32
Instituto Provincial de Vivienda - Institución 122
Planilla Tipo Nº 8: Planta Ocupada

Periodo: Noviembre 2014
Fuente: Sistema Tango Liquidación de Sueldos - Dirección Provincial de Recursos Humanos

Observaciones:

- Agencias del I.P.V. con Licencia Sin Goca de Haberres:
- ASPRELLA Pablo Israel
- BERTONE Rosana Andrea
- FERNANDEZ Miguel Ángel
- MEDINA Siella Mari
- MONTILLA Maria Teresa
- MUÑOZ SICCARDI Gabriela
- SALGADO Carolina Silvia
- SOTOMAYOR Nancy Beatriz
- SPARROW Daniela Ester
- Agentes del I.P.V., adscriptos a otros organismos:

Fecha de Impresión: 23/02/15 09:49:16

GRIECO, MARIA DANIELA

G.P. COLLO Marcos Gastón
Director Gral. Area
Económico Financiera
I.P.V.

TG y P. Gabriel M. MENDEZ S. I. C. H.
Jefe Depto. Presupuesto y Control
IPV





Provincia de Tierra del Fuego,
Antártida e Islas del Atlántico Sur.
Republica Argentina.

- DANIELLO Armando Miguel - Consejo Deliberante de la ciudad de Ushuaia
- BARÓN Rogelio Mauricio - Legislatura Provincial, Bloque Partido Justicialista
- BAREIRO Carlos Daniel - Centro de Actividades Alternativas para Discapacitados
- ALMONACID Claudio - Legislatura Provincial
- RECCHIA Miguel - Cámara de Diputados de la Nación

Agentes de otros organismos, adscriptos al I.P.V.:

- SANCHEZ Gerardo Nicolás - Escribanía de Gobierno)
- TILLERIA Karina Lorena - Municipalidad de Tolhuin

Se deja constancia:

El Instituto Provincial de Vivienda no tiene Personal Contratado.

La diferencia de \$ 26.000 con respecto al total devengado, reflejado en Ejecución de Gasto, se debe a una Asistencia Social al Personal, para las Olimpiadas de los Institutos Provinciales de Vivienda.

PLANTA OCUPADA DE PERSONAL

Organismo: 122 Instituto Provincial de Vivienda

Valores expresados en Pesos

Mes: 11

Año: 2014

~~C.P. COLLO Marcos Gastón
Director Gral. Area
Económico Financiera
I.P.V.~~

Gabriela M. BENÍTEZ SILES
Jefa Depto. Presupuesto y Control
IPV



Provincia de Tierra del Fuego,
Antártida e Islas del Atlántico Sur.
República Argentina.

ADMINISTRACIÓN PROVINCIAL
EJECUCIÓN DE RECURSOS POR RUBRO

Organismo: Instituto Provincial de Vivienda Mes: 12 Año: 2014

COD. RECURSO	RECURSOS	FORMULADO	AUMENTOS	DISMINUCIONES	DEFINITIVO	EJECUTADO	SALDO
100000000	RECURSOS	160.000.000,00	0,00	0,00	160.000.000,00	188.495.457,96	-28.495.457,96
101000000	INGRESOS TRIBUTARIOS	152.000.000,00	0,00	0,00	152.000.000,00	179.108.626,72	-27.108.626,72
101030000	Sobre la Producción, el Consum	152.000.000,00	0,00	0,00	152.000.000,00	179.108.626,72	-27.108.626,72
101030300	Combustibles Líquidos	152.000.000,00	0,00	0,00	152.000.000,00	179.108.626,72	-27.108.626,72
101030303	Combustibles Líquidos Ley	152.000.000,00	0,00	0,00	152.000.000,00	179.108.626,72	-27.108.626,72
102000000	INGRESOS NO TRIBUTARIOS	0,00	0,00	0,00	0,00	0,00	0,00
104000000	VENTA DE BS. Y SERV. DE LA AD	8.000.000,00	0,00	0,00	8.000.000,00	9.386.831,24	-1.386.831,24
104020000	Venta de Servicios	8.000.000,00	0,00	0,00	8.000.000,00	9.386.831,24	-1.386.831,24
105000000	INGRESOS DE OPERACIÓN	0,00	0,00	0,00	0,00	0,00	0,00
106000000	RENTAS DE LA PROPIEDAD	0,00	0,00	0,00	0,00	0,00	0,00
107000000	TRANSFERENCIAS CORRIENTES	0,00	0,00	0,00	0,00	0,00	0,00
200000000	RECURSOS DE CAPITAL	354.514.437,83	177.414.738,28	108.002.548,61	423.926.627,50	110.329.666,95	313.596.960,55
201000000	RECURSOS PROPIOS DE CAPIT	6.000.000,00	0,00	0,00	6.000.000,00	5.761.501,44	238.498,56
201010000	Venta de Bienes	6.000.000,00	0,00	0,00	6.000.000,00	5.761.501,44	238.498,56
201010100	Venta de Tierras y Terrenos	6.000.000,00	0,00	0,00	6.000.000,00	5.761.501,44	238.498,56
202000000	TRANSFERENCIAS DE CAPITAL	348.514.437,83	177.414.738,28	108.002.548,61	417.926.627,50	104.568.165,51	313.358.461,99
202010000	Del Sector Privado	0,00	0,00	0,00	0,00	0,00	0,00
202020000	Del Sector Público Nacional	348.514.437,83	177.414.738,28	108.002.548,61	417.926.627,50	104.568.165,51	313.358.461,99
202020100	De la Administración Central N	348.514.437,83	177.414.738,28	108.002.548,61	417.926.627,50	104.568.165,51	313.358.461,99
202020102	Programa Federal de Mejor	8.497.843,67	2.785.183,38	3.053.244,45	8.229.782,60	214.118,27	8.015.664,33
202020105	Subprograma Federal de U	0,00	3.763.058,44	0,04	3.763.058,40	0,00	3.763.058,40
202020106	Programa Plurianual de Co	0,00	0,00	0,00	0,00	50.676,36	-50.676,36
202020107	Subprograma Federal Pluria	0,00	0,00	0,00	0,00	0,00	0,00
202020110	Programa Federal Construc	318.134.483,04	157.075.189,65	104.807.172,79	370.402.499,90	96.413.629,06	273.988.870,84
202020112	Subprograma Federal Cons	21.882.111,12	13.791.306,81	142.131,33	35.531.286,60	7.889.741,82	27.641.544,78
300000000	FUENTES FINANCIERAS	72.812.103,00	30.647.897,00	0,00	103.460.000,00	54.482.605,66	48.977.394,34
301000000	VENTA DE TITULOS Y VALORES	0,00	0,00	0,00	0,00	0,00	0,00
302000000	VENTA DE ACCIONES Y PARTI	0,00	0,00	0,00	0,00	0,00	0,00
303000000	RECUPERACION DE PRESTAMO	0,00	0,00	0,00	0,00	0,00	0,00
304000000	RECUPERACION DE PRESTAMO	33.452.103,00	19.547.897,00	0,00	53.000.000,00	54.482.605,66	-1.482.605,66
304010000	Del Sector privado	33.452.103,00	19.547.897,00	0,00	53.000.000,00	54.482.605,66	-1.482.605,66

Fecha de Impresión: 06/03/15 11:16:49 GRIECO, MARIA DANIELA

C.P. COLLO Marcos Gastón
Director Gral. Área
Económico Financiera
I.P.V.

IG YAP GABRIEL MENÉZSIEGUE
Jefe Depto. Presupuesto y Control
I.P.V.





Provincia de Tierra del Fuego,
Antártida e Islas del Atlántico Sur.
República Argentina.

ADMINISTRACIÓN PROVINCIAL
EJECUCIÓN DE RECURSOS POR RUBRO

Organismo: Instituto Provincial de Vivienda Mes: 12 Año: 2014

COD. RECURSO	RECURSOS	FORMULADO	AUMENTOS	DISMINUCIONES	DEFINITIVO	EJECUTADO	SALDO
305000000	DISMINUCIÓN DE OTROS ACTIV	39.360.000,00	11.100.000,00	0,00	50.460.000,00	0,00	50.460.000,00
305010000	Disminución de Disponibilidades	39.360.000,00	11.100.000,00	0,00	50.460.000,00	0,00	50.460.000,00
305010100	De Caja y Bancos	39.360.000,00	11.100.000,00	0,00	50.460.000,00	0,00	50.460.000,00
307000000	OBTENCIÓN DE PRESTAMOS	0,00	0,00	0,00	0,00	0,00	0,00
309000000	INCREMENTO DEL PATRIMONIO	0,00	0,00	0,00	0,00	0,00	0,00
401000000	CONTRIBUCIONES FIGURATIVAS	0,00	0,00	0,00	0,00	0,00	0,00
1000000000	TOTALES	587.326.540,83	208.062.635,28	108.002.548,61	687.386.627,50	353.307.730,57	334.078.896,93

OBSERVACIONES


Número: 2 Usuario: GMEÑEZ Fecha: 05/03/15 12:34


Instituto Provincial de Vivienda - Institución 122
Planilla Tipo Nº 2: Ejecución Presupuestos de Recursos
Periodo: Diciembre 2014

Fuente: Sistema Contable IPV.

Observaciones:

Al cierre del Ejercicio se ejecutaron \$43.831.812,03 en concepto de disminución de disponibilidades.


C.P. COLLO Marcos Gastón
Director Gral. Area
Económico Financiera
I.P.V.


TG YAP Gabriela M. MENDEZ STALSICH
Jefa Depto Presupuesto y Control
IPV



Provincia de Tierra del Fuego,
Antártida e Islas del Atlántico Sur.
República Argentina.

ADMINISTRACIÓN PROVINCIAL

EJECUCIÓN DE GASTOS POR OBJETO A NIVEL DE PARCIAL

Organismo: Instituto Provincial de Vivienda Mes: 12 Año: 2014

COD. GASTO	GASTOS	CREDITO ORIGINAL	AUMENTOS	DISMINUCIONES	CREDITO VIGENTE	COMPROMISO	DEVENGADO	MANDADO A PAGAR	PAGADO	NO EJECUTADO
10000	GASTOS EN PERSONAL	79.872.953,00	27.027.047,00	0,00	106.900.000,00	105.003.450,73	105.003.450,73	105.003.450,73	93.489.326,96	1.896.549,27
10100	Personal permanente	74.539.071,11	25.500.988,89	0,00	100.040.060,00	97.615.944,83	97.615.944,83	97.615.944,83	86.750.478,34	2.424.115,17
10101	Retribuciones del Cargo	35.532.965,11	10.394.534,89	0,00	45.927.500,00	26.566.797,43	26.566.797,43	26.566.797,43	22.734.941,37	19.360.702,57
10103	Retribuciones que no hacen al c	20.077.266,04	8.632.733,96	0,00	28.710.000,00	45.624.958,86	45.624.958,86	45.624.958,86	41.438.739,42	-16.914.958,86
10104	Sueldo anual complementario	5.635.525,44	1.910.474,56	0,00	7.546.000,00	7.482.768,09	7.482.768,09	7.482.768,09	6.622.008,39	63.231,91
10106	Contribuciones patronales	12.841.051,09	4.455.508,91	0,00	17.296.560,00	17.554.135,32	17.554.135,32	17.554.135,32	15.575.131,54	-257.575,32
10107	Complementos	452.263,43	107.736,57	0,00	560.000,00	387.285,13	387.285,13	387.285,13	379.657,62	172.714,87
10200	Personal Temporario	2.644.529,68	885.410,32	0,00	3.529.940,00	5.371.527,14	5.371.527,14	5.371.527,14	4.861.796,96	-1.841.587,14
10201	Retribuciones del cargo	1.658.030,06	467.409,94	0,00	2.125.440,00	2.364.629,19	2.364.629,19	2.364.629,19	2.098.918,88	-239.189,19
10202	Retribuciones que no hacen al c	274.992,32	183.507,68	0,00	458.500,00	1.612.574,83	1.612.574,83	1.612.574,83	1.498.848,74	-1.154.074,83
10203	Sueldo anual complementario	181.712,99	62.287,01	0,00	244.000,00	376.435,80	376.435,80	376.435,80	338.826,84	-132.435,80
10204	Otros gastos en personal	0,00	0,00	0,00	0,00	39.754,48	39.754,48	39.754,48	39.754,48	-39.754,48
10205	Contribuciones patronales	444.187,30	151.812,70	0,00	596.000,00	958.780,53	958.780,53	958.780,53	866.095,71	-362.780,53
10206	Complementos	85.607,01	20.392,99	0,00	106.000,00	19.352,31	19.352,31	19.352,31	19.352,31	86.647,69
10300	Servicios extraordinarios	0,00	0,00	0,00	0,00	0,00	0,00	0,00	0,00	0,00
10400	Asignaciones familiares	2.689.352,21	640.647,79	0,00	3.330.000,00	1.989.978,76	1.989.978,76	1.989.978,76	1.851.051,66	1.340.021,24
10401	Asignaciones familiares	2.689.352,21	640.647,79	0,00	3.330.000,00	1.989.978,76	1.989.978,76	1.989.978,76	1.851.051,66	1.340.021,24
10500	Asistencia social al personal	0,00	0,00	0,00	0,00	0,00	0,00	0,00	0,00	0,00
10501	Asistencia social al personal	0,00	0,00	0,00	0,00	0,00	0,00	0,00	0,00	0,00
20000	BIENES DE CONSUMO	800.000,00	246.400,00	146.400,00	900.000,00	861.923,49	857.467,14	857.467,14	806.773,39	-26.000,00
20100	Productos alimenticios, agropecuar	12.000,00	5.000,00	0,00	17.000,00	20.874,67	20.874,67	20.874,67	13.876,76	42.532,86
20101	Alimentos para personas	6.000,00	5.000,00	0,00	11.000,00	18.622,80	18.622,80	18.622,80	11.624,89	-3.874,67
20104	Productos agroforestales	1.000,00	0,00	0,00	1.000,00	0,00	0,00	0,00	0,00	-7.622,80
20105	Madera, corcho y sus manufactu	5.000,00	0,00	0,00	5.000,00	2.251,87	2.251,87	2.251,87	2.251,87	1.000,00
20200	Textiles y vestuario	29.500,00	53.000,00	0,00	82.500,00	83.519,05	83.519,05	83.519,05	82.958,69	2.748,13
20201	Hilados y telas	0,00	3.000,00	0,00	3.000,00	2.926,00	2.926,00	2.926,00	2.926,00	-1.019,05
20202	Prendas de vestir	20.000,00	40.000,00	0,00	60.000,00	64.065,00	64.065,00	64.065,00	64.065,00	74,00
20203	Confecciones textiles	4.000,00	10.000,00	0,00	14.000,00	16.193,69	16.193,69	16.193,69	15.857,69	-4.065,00
20209	Otros n.e.p	5.500,00	0,00	0,00	5.500,00	334,36	334,36	334,36	110,00	-2.193,69
20300	Productos de papel, cartón e impre	261.700,00	1.500,00	60.000,00	203.200,00	69.272,33	69.272,33	69.272,33	68.982,33	5.165,64
20301	Papel de escritorio y cartón	140.000,00	0,00	60.000,00	80.000,00	42.054,59	42.054,59	42.054,59	42.054,59	133.927,67



T.G. y F.P. Gabriela M. MENDEZ STIENSON
Jefe Depto. Presupuesto y Control
IPV

C.P. COLLO Marcos Gastón
Director Gral. Area
Económico Financiera
IPV



Provincia de Tierra del Fuego,
Antártida e Islas del Atlántico Sur.
Republica Argentina.

ADMINISTRACIÓN PROVINCIAL

EJECUCIÓN DE GASTOS POR OBJETO A NIVEL DE PARCIAL

Organismo: Instituto Provincial de Vivienda Mes: 12 Año: 2014

COD. GASTO	GASTOS	CREDITO ORIGINAL	AUMENTOS	DISMINUCIONES	CREDITO VIGENTE	COMPROMISO	DEVENGADO	MANDADO A PAGAR	PAGADO	NO EJECUTADO
20302	Papel para computación	1.000,00	1.500,00	0,00	2.500,00	2.380,50	2.380,50	2.380,50	2.240,50	119,50
20303	Productos de artes gráficas	110.000,00	0,00	0,00	110.000,00	15.898,24	15.898,24	15.898,24	15.898,24	94.101,76
20304	Productos de papel y cartón	2.200,00	0,00	0,00	2.200,00	161,00	161,00	161,00	161,00	2.039,00
20305	Libros revistas y periódicos	8.000,00	0,00	0,00	8.000,00	8.778,00	8.778,00	8.778,00	8.628,00	-778,00
20309	Otros n.e.p.	500,00	0,00	0,00	500,00	0,00	0,00	0,00	0,00	500,00
20400	Productos de cuero y caucho	58.500,00	0,00	40.000,00	18.500,00	8.514,20	8.514,20	8.514,20	8.514,20	9.985,80
20402	Artículos de cuero	0,00	0,00	0,00	0,00	845,20	845,20	845,20	845,20	-845,20
20403	Artículos de caucho	6.500,00	0,00	0,00	6.500,00	60,00	60,00	60,00	60,00	6.440,00
20404	Cubiertas y cámaras de aire	52.000,00	0,00	40.000,00	12.000,00	7.140,00	7.140,00	7.140,00	7.140,00	4.860,00
20409	Otros n.e.p.	0,00	0,00	0,00	0,00	469,00	469,00	469,00	469,00	-469,00
20500	Productos químicos, combustibles	276.700,00	3.500,00	40.000,00	240.200,00	241.709,77	241.709,77	241.709,77	221.905,22	-1.509,77
20501	Compuestos químicos	1.000,00	0,00	0,00	1.000,00	14.440,54	14.440,54	14.440,54	10.498,14	-13.440,54
20502	Productos farmacéuticos y medic	0,00	2.500,00	0,00	2.500,00	1.199,28	1.199,28	1.199,28	1.199,28	1.300,72
20505	Tintas pinturas y colorantes	70.000,00	0,00	40.000,00	30.000,00	13.773,92	13.773,92	13.773,92	13.773,92	16.226,08
20506	Combustibles y lubricantes	200.000,00	0,00	0,00	200.000,00	211.202,03	211.202,03	211.202,03	195.339,88	-11.202,03
20508	Productos de material plástico	5.500,00	0,00	0,00	5.500,00	814,00	814,00	814,00	814,00	4.686,00
20509	Otros n.e.p.	200,00	1.000,00	0,00	1.200,00	280,00	280,00	280,00	280,00	920,00
20600	Productos de minerales no metálico	0,00	5.200,00	0,00	5.200,00	5.330,00	5.330,00	5.330,00	5.330,00	-130,00
20602	Productos de vidrio	0,00	5.200,00	0,00	5.200,00	5.330,00	5.330,00	5.330,00	5.330,00	-130,00
20700	Productos metálicos	34.700,00	12.000,00	6.400,00	40.300,00	19.130,92	19.130,92	19.130,92	18.912,52	21.169,08
20701	Productos ferrosos	6.500,00	0,00	0,00	6.500,00	952,42	952,42	952,42	922,50	5.547,58
20702	Productos no ferroso	11.000,00	0,00	5.000,00	6.000,00	119,88	119,88	119,88	75,00	5.880,12
20704	Estructuras metálicas acabadas	6.000,00	0,00	1.400,00	4.600,00	0,00	0,00	0,00	0,00	4.600,00
20705	Herramientas menores	5.000,00	12.000,00	0,00	17.000,00	15.727,82	15.727,82	15.727,82	15.727,82	1.272,18
20709	Otros n.e.p.	6.200,00	0,00	0,00	6.200,00	2.330,80	2.330,80	2.330,80	2.187,20	3.869,20
20800	Minerales	0,00	0,00	0,00	0,00	0,00	0,00	0,00	0,00	0,00
20900	Otros bienes de consumo	126.900,00	166.200,00	0,00	293.100,00	413.572,55	409.116,20	409.116,20	386.293,67	-116.016,20
20901	Elementos de limpieza	100,00	2.800,00	0,00	2.900,00	5.013,60	5.013,60	5.013,60	4.885,60	-2.113,60
20902	Utiles de escritorio, oficina y ens	80.000,00	22.000,00	0,00	102.000,00	137.204,28	137.204,28	137.204,28	134.912,59	-35.204,28
20903	Utiles y materiales eléctricos	10.000,00	1.000,00	0,00	11.000,00	12.113,28	12.113,28	12.113,28	12.069,28	-1.113,28
20904	Utensillos de cocina y comedor	0,00	400,00	0,00	400,00	385,00	385,00	385,00	385,00	15,00

C.P. COLLO Marcos Gastón
Director Ger. Área
Económico Financiera
I.P.V.

T.G. y P. Gabriel M. MEMEZ STICH
Jefe Depto. Presupuestario y Control
I.P.V.



Provincia de Tierra del Fuego,
Antártida e Islas del Atlántico Sur.
Republica Argentina.

ADMINISTRACIÓN PROVINCIAL

EJECUCIÓN DE GASTOS POR OBJETO A NIVEL DE PARCIAL

Organismo: Instituto Provincial de Vivienda


Mes: 12 Año: 2014

COD. GASTO	GASTOS	CREDITO ORIGINAL	AUMENTOS	DISMINUCIONES	CREDITO VIGENTE	COMPROMISO	DEVENGADO	MANDADO A PAGAR	PAGADO	NO EJECUTADO
20906	Repuestos y accesorios	35.000,00	140.000,00	0,00	175.000,00	242.290,87	242.290,87	242.290,87	221.932,03	-67.290,87
20909	Otros n.e.p	1.800,00	0,00	0,00	1.800,00	16.565,52	12.109,17	12.109,17	12.109,17	-10.309,17
30000	SERVICIOS NO PERSONALES	9.739.150,00	3.734.850,00	214.000,00	13.260.000,00	12.518.386,60	11.885.861,75	11.885.861,75	10.835.966,38	1.374.138,25
30100	Servicios básicos	1.105.000,00	501.000,00	150.000,00	1.456.000,00	1.204.402,90	1.114.692,82	1.114.692,82	1.016.623,58	341.307,18
30101	Energía eléctrica	200.000,00	100.000,00	0,00	300.000,00	347.715,56	347.715,56	347.715,56	347.448,86	-47.715,56
30102	Agua	450.000,00	0,00	150.000,00	300.000,00	125.758,15	125.758,15	125.758,15	125.758,15	174.241,85
30103	Gas	105.000,00	100.000,00	0,00	205.000,00	169.154,90	169.154,90	169.154,90	160.501,30	35.845,10
30104	Teléfonos, telex y telefax	220.000,00	0,00	0,00	220.000,00	175.281,48	156.494,06	156.494,06	105.666,37	63.505,94
30105	correos y telegrato	130.000,00	300.000,00	0,00	430.000,00	384.750,99	313.828,33	313.828,33	275.507,08	116.171,67
30109	Otros n.e.p.	0,00	1.000,00	0,00	1.000,00	1.741,82	1.741,82	1.741,82	1.741,82	-741,82
30200	Alquileres y derechos	60.000,00	168.000,00	0,00	228.000,00	228.414,00	227.513,18	227.513,18	216.089,18	486,82
30201	Alquileres de edificios y locales	50.000,00	150.000,00	0,00	200.000,00	205.944,00	205.944,00	205.944,00	194.520,00	-5.944,00
30202	Alquileres de maquinaria, equipo	5.000,00	15.000,00	0,00	20.000,00	14.470,00	14.470,00	14.470,00	14.470,00	5.530,00
30209	Otros n.e.p	5.000,00	3.000,00	0,00	8.000,00	8.000,00	7.099,18	7.099,18	7.099,18	900,82
30300	Mantenimiento, reparación y limpie	1.704.000,00	910.000,00	20.000,00	2.594.000,00	2.514.019,03	2.399.555,54	2.399.555,54	2.380.252,06	194.444,46
30301	Mantenimiento y reparación de e	104.000,00	0,00	20.000,00	84.000,00	50.256,11	48.495,62	48.495,62	45.867,69	35.504,38
30302	Mantenimiento y reparación de v	80.000,00	90.000,00	0,00	170.000,00	150.511,74	150.511,74	150.511,74	137.676,19	19.488,26
30303	Mantenimiento y reparación de m	20.000,00	15.000,00	0,00	35.000,00	42.800,18	42.800,18	42.800,18	38.960,18	-7.800,18
30305	Limpieza, aseo y fumigación	1.500.000,00	800.000,00	0,00	2.300.000,00	2.265.556,00	2.152.853,00	2.152.853,00	2.152.853,00	147.147,00
30309	Otros n.e.p.	0,00	5.000,00	0,00	5.000,00	4.895,00	4.895,00	4.895,00	4.895,00	105,00
30400	Servicios técnicos y profesionales	120.000,00	460.000,00	0,00	580.000,00	397.959,15	366.581,15	366.581,15	365.281,15	213.418,85
30403	Jurídicos	0,00	100.000,00	0,00	100.000,00	92.409,00	91.031,00	91.031,00	91.031,00	8.969,00
30405	De capacitación	50.000,00	50.000,00	0,00	100.000,00	174.938,15	174.938,15	174.938,15	173.638,15	-74.938,15
30406	De informática y sistemas compu	70.000,00	10.000,00	0,00	80.000,00	74.952,00	67.952,00	67.952,00	67.952,00	12.048,00
30409	Otros n.e.p.	0,00	300.000,00	0,00	300.000,00	55.660,00	32.660,00	32.660,00	32.660,00	267.340,00
30500	Servicios comerciales y financieros	2.020.000,00	15.000,00	0,00	2.035.000,00	2.123.761,72	2.012.918,48	2.012.918,48	1.902.775,31	22.081,52
30501	Transporte	13.000,00	10.000,00	0,00	23.000,00	17.790,15	17.790,15	17.790,15	17.784,15	5.209,85
30502	Almacenamiento	70.000,00	5.000,00	0,00	75.000,00	73.800,00	65.342,80	65.342,80	65.342,80	9.657,20
30503	Imprenta, publicaciones y reprod	195.000,00	0,00	0,00	195.000,00	401.295,31	357.657,31	357.657,31	354.749,21	-162.657,31
30504	Primas y gastos de seguros	1.300.000,00	0,00	0,00	1.300.000,00	1.198.257,05	1.146.378,21	1.146.378,21	1.040.549,10	153.621,79
30505	Comisiones y gastos bancarios	442.000,00	0,00	0,00	442.000,00	432.619,21	425.750,01	425.750,01	424.350,05	16.249,99

Fecha de Impresión: 04/03/15 12:13:52 GRIECO, MARIA DANIELA

C.P. COLLO Migueros Gastón
Director Gral. Area
Económico Financiera
I.P.V.

[Firma]
T.G.Y.A.P. Gabriel M. MORALES STICIC
Jefe Depto. Presupuesto y Control
I.P.V.





Provincia de Tierra del Fuego,
Antártida e Islas del Atlántico Sur.
República Argentina.

ADMINISTRACIÓN PROVINCIAL

EJECUCIÓN DE GASTOS POR OBJETO A NIVEL DE PARCIAL

Mes: 12 Año: 2014

Organismo: Instituto Provincial de Vivienda

COD. GASTO	GASTOS	CREDITO ORIGINAL	AUMENTOS	DISMINUCIONES	CREDITO VIGENTE	COMPROMISO	DEVENGADO	MANDADO A PAGAR	PAGADO	NO EJECUTADO
30600	Publicidad y propaganda	599.150,00	850,00	0,00	600.000,00	161.750,00	60.908,00	60.908,00	36.230,00	539.092,00
30700	Pasajes y viáticos	200.000,00	51.500,00	0,00	251.500,00	280.223,59	280.223,59	280.223,59	250.566,61	-28.723,59
30701	Pasajes	50.000,00	40.000,00	0,00	90.000,00	132.595,71	132.595,71	132.595,71	114.449,27	-42.595,71
30702	Viáticos	150.000,00	11.500,00	0,00	161.500,00	147.627,88	147.627,88	147.627,88	136.117,34	13.872,12
30800	Impuestos, derechos y tasas	230.000,00	128.500,00	0,00	358.500,00	554.287,06	454.604,24	454.604,24	442.698,24	-96.104,24
30801	Impuestos indirectos	0,00	0,00	0,00	0,00	3.421,13	3.421,13	3.421,13	3.421,13	-3.421,13
30802	Impuestos directos	100.000,00	60.000,00	0,00	160.000,00	228.256,02	183.473,55	183.473,55	183.473,55	-23.473,55
30803	Derechos y tasas	130.000,00	40.000,00	0,00	170.000,00	304.903,60	250.003,25	250.003,25	238.097,25	-80.003,25
30804	Multas, recargos y gastos judicia	0,00	10.000,00	0,00	10.000,00	9.206,31	9.206,31	9.206,31	9.206,31	793,69
30806	Juicios y Mediaciones	0,00	8.500,00	0,00	8.500,00	8.500,00	8.500,00	8.500,00	8.500,00	0,00
30809	Otros n.e.p.	0,00	10.000,00	0,00	10.000,00	0,00	0,00	0,00	0,00	10.000,00
30900	Otros Servicios	3.701.000,00	1.500.000,00	44.000,00	5.157.000,00	5.053.569,15	4.968.864,75	4.968.864,75	4.225.450,25	188.135,25
30901	Servicios de ceremonial	100.000,00	0,00	44.000,00	56.000,00	694.406,30	625.856,30	625.856,30	356.897,80	-569.856,30
30903	Servicios de vigilancia	3.500.000,00	1.500.000,00	0,00	5.000.000,00	4.314.812,15	4.298.657,75	4.298.657,75	3.824.201,75	701.342,25
30909	Otros n.e.p	101.000,00	0,00	0,00	101.000,00	44.350,70	44.350,70	44.350,70	44.350,70	56.649,30
40000	BIENES DE USO	421.764.437,83	163.631.300,14	94.069.110,47	491.326.627,50	304.527.052,02	174.830.442,93	174.830.442,93	157.004.567,88	316.496.184,57
40100	Bienes Preexistentes	750.000,00	0,00	0,00	750.000,00	0,00	0,00	0,00	0,00	750.000,00
40101	Tierras y terrenos	750.000,00	0,00	0,00	750.000,00	0,00	0,00	0,00	0,00	750.000,00
40200	Construcciones	420.629.437,83	163.481.300,14	94.069.110,47	490.041.627,50	304.272.289,40	174.601.834,19	174.601.834,19	156.780.659,14	315.439.793,31
40201	Construcciones en bienes de do	420.629.437,83	163.481.300,14	94.069.110,47	490.041.627,50	304.272.289,40	174.601.834,19	174.601.834,19	156.780.659,14	315.439.793,31
40300	Maquinaria y equipo	280.000,00	150.000,00	0,00	430.000,00	215.275,62	200.521,74	200.521,74	195.821,74	229.478,26
40304	Equipo de comunicación y señal	0,00	0,00	0,00	0,00	8.470,00	8.470,00	8.470,00	8.470,00	-8.470,00
40306	Equipo para computación	200.000,00	0,00	0,00	200.000,00	32.249,62	32.249,62	32.249,62	32.249,62	167.750,38
40307	Equipo de oficina y muebles	0,00	150.000,00	0,00	150.000,00	106.008,12	106.008,12	106.008,12	106.008,12	43.991,88
40308	Herramientas y repuestos mayor	50.000,00	0,00	0,00	50.000,00	2.884,00	2.884,00	2.884,00	2.884,00	47.116,00
40309	Equipos varios	30.000,00	0,00	0,00	30.000,00	65.663,88	50.910,00	50.910,00	46.210,00	-20.910,00
40500	Libros, revistas y otros elementos c	5.000,00	0,00	0,00	5.000,00	39.487,00	28.087,00	28.087,00	28.087,00	-23.087,00
40800	Activos intangibles	100.000,00	0,00	0,00	100.000,00	0,00	0,00	0,00	0,00	100.000,00
40801	Programas de computación	100.000,00	0,00	0,00	100.000,00	0,00	0,00	0,00	0,00	100.000,00
50000	TRANSFERENCIAS	0,00	0,00	0,00	0,00	0,00	0,00	0,00	0,00	0,00
60000	ACTIVOS FINANCIEROS	75.000.000,00	0,00	0,00	75.000.000,00	65.718.427,53	34.201.250,43	34.201.250,43	32.587.502,57	40.798.749,87

[Handwritten signature]
 Director Económico Financiera
 I.P.V.



Provincia de Tierra del Fuego,
Antártida e Islas del Atlántico Sur.
Republica Argentina.

ADMINISTRACIÓN PROVINCIAL

EJECUCIÓN DE GASTOS POR OBJETO A NIVEL DE PARCIAL

Organismo: Instituto Provincial de Vivienda

Mes: 12 Año: 2014

COD. GASTO	GASTOS	CREDITO ORIGINAL	AUMENTOS	DISMINUCIONES	CREDITO VIGENTE	COMPROMISO	DEVENGADO	MANDADO A PAGAR	PAGADO	NO EJECUTADO
60300	Préstamos a largo plazo	75.000.000,00	0,00	0,00	75.000.000,00	65.718.427,53	34.201.250,13	34.201.250,13	32.587.502,57	40.798.749,87
60301	Préstamos a largo plazo al sector	75.000.000,00	0,00	0,00	75.000.000,00	65.718.427,53	34.201.250,13	34.201.250,13	32.587.502,57	40.798.749,87
70000	SERVICIO DE LA DEUDA Y DISMINU	0,00	0,00	0,00	0,00	0,00	0,00	0,00	0,00	0,00
80000	OTROS GASTOS	0,00	0,00	0,00	0,00	0,00	0,00	0,00	0,00	0,00
90000	GASTOS FIGURATIVOS	0,00	0,00	0,00	0,00	0,00	0,00	0,00	0,00	0,00
990000	TOTAL DE GASTOS	587.176.540,83	194.639.597,14	94.429.510,47	687.386.627,50	488.629.240,37	326.778.472,68	326.778.472,68	294.724.137,18	360.608.154,82

OBSERVACIONES

Número: 2 Usuario: MDGRIECO Fecha: 02/02/15 12:39

Instituto Provincial de Vivienda - Institución 122

Planilla Tipo Nº3: Ejecución de Gastos por Objeto

Período: Diciembre 2014

Fuente: Sistema Contable IPV.


Observaciones:

La partida 30909 incluye \$100.000 que corresponden a Pasantías.

En la columna "Mandado a Pagar" se consignan los importes Devengados del periodo, debido a que el IPV no trabaja con el registro de esta etapa.

~~C.P COLLO Marcos Gastón
Director Genl. Area
Económico Financiera
IPV~~

[Handwritten Signature]
TGYAF Gabriela Arce-Vázquez Stiglitz
Jefa Depto. Presupuesto y Contabilidad
IPV



PROVINCIA DE TIERRA DEL FUEGO
ADMINISTRACION PROVINCIAL

COMPOSICION DEL GASTO POR FINALIDAD-FUNCION Y CARACTER ECONOMICO



Provincia de Tierra del Fuego, Antártida e Islas del Atlántico Sur
República Argentina

ORGANISMO: Instituto Provincial de Vivienda
ETAPA: Devengado
MES 12 DE 2014
TRIMESTRE 4

En Pesos

CODIGO	CONCERTO	TOTAL GENERAL (a)+(b)+(c)	GASTOS CORRIENTES						GASTOS DE CAPITAL						APLICACIONES FINANCIERAS					
			TOTAL (a)	GASTOS EN PERSONAL	GASTOS DE CONSUMO	SERVICIOS NO PERSONALES	RENTAS DE LA PROPIEDAD	PRESTAC. SEG. SOCIAL	TRANSFERENCIAS	OTROS	TOTAL (b)	CONSTRUCCIONES	BIENES PRE-EXISTENTES	MAQUINARIA Y EQUIPOS	OTROS	TRANSFERENCIAS	INVERSION EXTERNA	TOTAL (c)	ACTIVOS FINANCIEROS	SERVICIOS DE LA DEUDA
100000000	ADMINISTRACION GUBERNAMENTAL	0,00	0,00	0,00	0,00	0,00	0,00	0,00	0,00	0,00	0,00	0,00	0,00	0,00	0,00	0,00	0,00	0,00	0,00	
200000000	SERVICIOS DE SEGURIDAD	0,00	0,00	0,00	0,00	0,00	0,00	0,00	0,00	0,00	0,00	0,00	0,00	0,00	0,00	0,00	0,00	0,00	0,00	
300000000	SERVICIOS SOCIALES	326.778.472,88	117.746.779,82	105.003.450,73	857.467,14	11.885.861,75	0,00	0,00	0,00	0,00	0,00	0,00	0,00	209.031.693,06	174.601.834,19	0,00	200.521,74	28.087,00	0,00	0,00
307000000	Vivienda y Urbanismo	326.778.472,88	117.746.779,82	105.003.450,73	857.467,14	11.885.861,75	0,00	0,00	0,00	0,00	0,00	0,00	0,00	209.031.693,06	174.601.834,19	0,00	200.521,74	28.087,00	0,00	0,00
400000000	SERVICIOS ECONOMICOS	0,00	0,00	0,00	0,00	0,00	0,00	0,00	0,00	0,00	0,00	0,00	0,00	0,00	0,00	0,00	0,00	0,00	0,00	0,00
500000000	DEUDA PUBLICA	0,00	0,00	0,00	0,00	0,00	0,00	0,00	0,00	0,00	0,00	0,00	0,00	0,00	0,00	0,00	0,00	0,00	0,00	0,00
600000000	TOTAL	326.778.472,88	117.746.779,82	105.003.450,73	857.467,14	11.885.861,75	0,00	0,00	0,00	0,00	0,00	0,00	0,00	209.031.693,06	174.601.834,19	0,00	200.521,74	28.087,00	0,00	0,00

OBSERVACIONES

Número: 2 Usuario: MDGRIECO Fecha: 02/02/15 10:05
Instituto Provincial de Vivienda - Institución 122
Planilla Tipo N° 7: Gasto por Finalidad y Función
Etapas: Devengado
Periodo: Diciembre 2014
Fuente: Sistema Contable IPV
Observaciones: Planilla si observaciones.

Fecha de Impresión: 04/03/15 12:15:31

GRIECO, MARIA DANIELA

C.P. COLLO Marias Gastón
Director Ger. Área
Económico Financiera
I.P.V.



PROVINCIA DE TIERRA DEL FUEGO
ADMINISTRACION PROVINCIAL

COMPOSICION DEL GASTO POR FINALIDAD-FUNCION Y CARACTER ECONOMICO



Provincia de Tierra del Fuego, Antártida e Islas del Atlántico Sur
República Argentina

ORGANISMO: Instituto Provincial de Vivienda
ETAPA: Pagado
MES: 12 DE 2014
TRIMESTRE: 4

En Pesos

CODIGO	CONCEPTO	TOTAL GENERAL (a)-(b)-(c)	GASTOS CORRIENTES						GASTOS DE CAPITAL						APLICACIONES FINANCIERAS				
			TOTAL (a)	GASTOS EN PERSONAL	GASTOS DE CONSUMO	SERVICIOS NO PERSONALES	RENTAS DE LA PROPIEDAD	PRESTAC. SEG. SOCIAL	TRANSFERENCIAS	OTROS	TOTAL (b)	CONSTRUCCIONES	BIENES EXISTENTES	MACQUINARIA Y EQUIPOS	OTROS	TRANSFERENCIAS	INVERSION FUERA	TOTAL (c)	ACTIVOS FINANCIEROS
100000000	ADMINISTRACION GOBIERNAMENTAL	0,00	0,00	0,00	0,00	0,00	0,00	0,00	0,00	0,00	0,00	0,00	0,00	0,00	0,00	0,00	0,00	0,00	0,00
200000000	SERVICIOS DE SEGURIDAD	0,00	0,00	0,00	0,00	0,00	0,00	0,00	0,00	0,00	0,00	0,00	0,00	0,00	0,00	0,00	0,00	0,00	0,00
300000000	SERVICIOS SOCIALES	284.724.137,18	105.132.066,73	93.489.326,96	805.773,39	10.835.966,38	0,00	0,00	0,00	0,00	0,00	0,00	0,00	0,00	0,00	0,00	0,00	0,00	0,00
307000000	Vivienda y Urbanismo	284.724.137,18	105.132.066,73	93.489.326,96	805.773,39	10.835.966,38	0,00	0,00	0,00	0,00	0,00	0,00	0,00	0,00	0,00	0,00	0,00	0,00	0,00
400000000	SERVICIOS ECONOMICOS	0,00	0,00	0,00	0,00	0,00	0,00	0,00	0,00	0,00	0,00	0,00	0,00	0,00	0,00	0,00	0,00	0,00	0,00
500000000	DEUDA PUBLICA	0,00	0,00	0,00	0,00	0,00	0,00	0,00	0,00	0,00	0,00	0,00	0,00	0,00	0,00	0,00	0,00	0,00	0,00
600000000	TOTAL	284.724.137,18	105.132.066,73	93.489.326,96	805.773,39	10.835.966,38	0,00	0,00	0,00	0,00	0,00	0,00	0,00	0,00	0,00	0,00	0,00	0,00	0,00


OBSERVACIONES

Número: 2 Uauario: MDGRIECO Fecha: 02/02/15 10:05
Instituto Provincial de Vivienda - Institución 122
Planilla Tipo N° 7: Gasto por Finalidad y Función
Etapas: Pagado
Periodo: Diciembre 2014
Fuente: Sistema Contable IPV.
Observaciones: Planilla s/ observaciones.


Fecha de Impresión: 04/03/15 12:16:01

GRIECO, MARIA DANIELA

~~C.P. COLLO Marcos Gastón
Director Gral. Area
Económico Financiera
I.P.V.~~



Ty A.P. Gabriela Invernizzi
Jefa Depto. Presupuesto y Comptos
IPV



Provincia de Tierra del Fuego,
Antártida e Islas del Atlántico Sur
República Argentina

PROVINCIA DE TIERRA DEL FUEGO

ADMINISTRACION PROVINCIAL
SITUACION DEL TESORO

MES 12 DE 2014

UNIDAD ORGANIZATIVA: Instituto Provincial de Vivienda

En Pesos

CÓDIGO	CONCEPTO	IMPORTE
1000000000	VALORES ACTIVOS	431.773.931,14
1010000000	Caja	3.178.108,01
1020000000	Bancos	347.401.433,57
1020100000	Libre Disponibilidad	69.161.124,81
1020200000	Afectación Específica	278.240.308,76
1030000000	Inversiones Financieras	29.804,23
1030200000	Plazos Fijos	29.804,23
1040000000	Créditos	81.164.585,33
1040100000	Tesorería General de la Provincia	15.797.281,28
1040102000	Ejercicios Anteriores	15.797.281,28
1040700000	Otros Créditos	65.367.304,05
1040701000	Al Sector Público	41.923.628,91
10407010100	Administración Central	41.923.628,91
10407010101	Min. de Planificación Federal Inv Pca y Serv	41.923.628,91
1040702000	Al Sector Privado	23.443.675,14
2000000000	VALORES PASIVOS	39.218.882,43
2010000000	Personal	11.521.496,99
2010100000	Remuneraciones a Pagar	11.521.496,99
2020000000	Proveedores	1.116.399,12
2030000000	Contratistas	17.821.175,05
2040000000	Beneficiarios de la Seg. Social	0,00
2070000000	Instituto Prov. Seguridad Social	0,00
2110000000	Fondos de Terceros y Garantías	7.146.063,71
2140000000	Otros	1.613.747,56
3000000000	DIFERENCIA (1-2)	392.555.048,71

OBSERVACIONES

Número: 1 Usuario: MDGRIECO Fecha: 05/02/15 08:29

Instituto Provincial de Vivienda - Institución 122

Planilla Tipo N° 11: Situación del Tesoro

Período: Diciembre 2014

Fuente: Sistema Contable IPV - Área Recupero de Créditos

Observaciones:

En el ítem 1020200000 BANCOS - AFECTACIÓN ESPECIFICA se incluyen también los saldos de las cuentas, al 31-12-2014, de "Fondos de Terceros".

El concepto reflejado en la planilla SITUACIÓN DEL TESORO - VALORES ACTIVOS - ítem 1040100000 "Tesorería General de la Provincia" se compone de:

- Garantías del FO.NA.VI. 2001-2002 (Dto. 1849/02) \$ 6.849.606,24
- Garantías del FO.NA.VI. 1999 (Bonos de Consolidación en Dólares) \$ 5.138.043,00

Fecha de Impresión: 04/03/15 12:16:42

GRIECO, MARIA DANIELA

Página 1

C.P. COLLO Marcos Gastón
Director Gen. Área
Económico Financiera
IPV

TG y AP Gabriela M. MENDEZ SOTO
Jefa Depto. Presupuesto y Control
IPV



Provincia de Tierra del Fuego,
Antártida e Islas del Atlántico Sur
República Argentina

PROVINCIA DE TIERRA DEL FUEGO

ADMINISTRACION PROVINCIAL
SITUACION DEL TESORO

MES 12 DE 2014

UNIDAD ORGANIZATIVA: Instituto Provincial de Vivienda

- Convenio N° 12552 (GTF) sin contemplar intereses por mora ni de financiación (Convenio Vencido) \$ 3.027.421,37
- Saldo Deuda Exigible y Total sobre Convenio N° 3380/98 (GTF) y Addenda Convenio N° 3857/99 (GTF) Monto de Convenio \$5.180.193,26 \$ 782.210,67

Total ítem Tesorería General de la Provincia \$ 15.797.281,28

Se deja constancia que, en virtud de la tareas de conciliación de Cuentas por Cobrar que actualmente se encuentran en ejecución, no se incluye en el Rubro Créditos el Total de la Deuda que mantiene el Gobierno de la Provincia con esta Institución.

El concepto reflejado en la planilla SITUACIÓN DEL TESORO - VALORES ACTIVOS - ítem 1040702000 "Otros Créditos al Sector Privado" se compone de:

- Valores al Cobro \$ 648.701,11
- Recupero Facturación Mensual \$ 7.780.879,52
- Recupero Cuotas Vencidas en Mora \$ 15.014.094,51

Total de "Otros Créditos al Sector Privado" \$ 23.443.675,14
Recupero Cuotas sin Vencer desde Diciembre 2014 \$ 900.838.130,89

El concepto reflejado en la planilla SITUACIÓN DEL TESORO - VALORES PASIVOS - ítem 2110000000 se compone de:

- Saldo Libro Bco. Cta. Cte. N° 53500164/44 al 31-12-2014 \$ 200,00
- Saldo Libro Bco. Cta. Cte. N° 53500193/68 al 31-12-2014 \$ 753.908,49
- Saldo Libro Bco. Cta. Cte. N° 1710121/1 al 31-12-2014 \$ 5.389.410,91
- Saldo Libro Bco. Cta. Cte. N° 1710097/3 al 31-12-2014 \$ 972.740,08
- Saldo Plazo Fijo al 31-12-2014 \$ 29.804,23

Total "Fondos de Terceros y Garantías" \$ 7.146.063,71

C.P COLLO Marcos Gastón
Director G.al. Área
Económico/Financiera
I.P.V



Provincia de Tierra del Fuego,
Antártida e Islas del Atlántico Sur
República Argentina

PROVINCIA DE TIERRA DEL FUEGO

ADMINISTRACION PROVINCIAL
ESTADO DE MOVIMIENTO DEL TESORO

MES 12 DE 2014

UNIDAD ORGANIZATIVA: Instituto Provincial de Vivienda

En Pesos

CÓDIGO	CONCEPTO	IMPORTE
1000000000	SALDOS INICIALES	308.472.356,91
1010000000	Fondos Propios	304.064.427,22
1010100000	Caja	48.770,23
1010200000	Bancos	304.015.656,99
10102010000	Cuentas a la Vista	304.015.656,99
1020000000	Fondos de Terceros	4.407.929,69
1020200000	Fondos de Reparación	3.399.063,87
1020400000	Retenciones Impositivas	73.686,64
1020500000	Otros	935.179,18
2000000000	INGRESOS	397.280.637,33
2010000000	Fondos Propios	353.986.207,12
2010100000	Tributarios	179.108.626,72
20101010000	de Origen Nacional	179.108.626,72
2010400000	Venta de Bs y Servicios	9.386.831,24
2010600000	Amortización de Títulos Públicos	0,00
2010800000	Otros	165.490.749,16
2020000000	Fondos de Terceros	43.294.430,21
3000000000	EGRESOS	355.143.648,43
3010000000	Gastos en Personal	102.370.039,66
3010100000	Remuneraciones	102.370.039,66
3020000000	Bienes y Servicios	10.435.998,74
3030000000	Bienes de Uso	165.400.422,68
3040000000	Transferencias	0,00
3060000000	Otros Egresos	32.892.873,11
3070000000	Fondos de Terceros	40.556.296,19
3080000000	Diferidos Presupuestariamente	3.488.018,05
3080100000	Fondos Permanentes	2.406.540,25
30801010000	con afectación específica	0,00
30801020000	de libre disponibilidad	2.406.540,25
3080200000	Anticipos con cargos a rendir	1.081.477,80
4000000000	SALDOS FINALES	350.609.345,81
4010000000	Fondos Propios	343.463.282,10
4010100000	Caja	3.178.108,01
4010200000	Bancos	340.285.174,09
40102010000	Cuentas a la Vista	340.285.174,09
4020000000	Fondos de Terceros	7.146.063,71
4020200000	Fondos de Reparación	5.419.215,14
4020400000	Retenciones Impositivas	753.908,49
4020500000	Otros	972.940,08
5000000000	DIFERENCIAS	0,00

OBSERVACIONES

Número: 2 Usuario: MDGRIECO Fecha: 02/02/15 12:44

INSTITUCIÓN 122 - INSTITUTO PROVINCIAL DE VIVIENDA.

Fecha de Impresión: 05/03/15 09:36:02 GRIECO, MARIA DANIELA

Página 1

C.P COLLO Marcos Gastón
Director Gral. Área
Económico Financiera
I.P.V

T.G y A.P. Gabriel M. MENDEZ STIGLICH
Jefe Depto. Presupuesto y Control
IPV



Provincia de Tierra del Fuego,
Antártida e Islas del Atlántico Sur
República Argentina

PROVINCIA DE TIERRA DEL FUEGO

ADMINISTRACION PROVINCIAL
ESTADO DE MOVIMIENTO DEL TESORO

MES 12 DE 2014

UNIDAD ORGANIZATIVA: Instituto Provincial de Vivienda

Planilla Nº 10 - Movimientos del Tesoro.

Período: DICIEMBRE 2014

Fuente: Sistema Contable I.P.V. - Conciliaciones Bancarias al 31-12-2014

Observaciones:

Se señala que en los saldos iniciales/finales de Caja se exponen las cifras correspondientes Anticipos de Haberes y Cheques pendientes de Cobro existentes a la fecha del mes informado.

A continuación se detalla la composición del ítem de Ingresos código 2010600000 "Otros" y del ítem de Egresos código 3060000000 "Otros"

Recursos Propios de Capital (Tierras y Terrenos) 5.761.501,44

Recupero de Préstamos a Largo Plazo 54.482.605,66

Transferencias de Capital Sector Público 104.568.165,51

Cancelación Ord. De Entrega 678.476,55

Total Ingresos "Otros" 165.490.749,16

Activos Financieros 32.892.873,11

Total Egresos "Otros" 32.892.873,11

Se deja constancia que para la confección de esta planilla se han considerado los saldos de las cuentas propias como las de fdos. de terceros. Hacemos especial mención en que las cuentas administradas por los responsables de Fdos. Permanentes no forman parte de los saldos iniciales/finales siendo su impacto reflejado en el saldo del concepto 1010100000 "Caja".

Dando cumplimiento a lo requerido por el nuevo formato de la planilla que nos ocupa exponemos en el saldo inicial/final de los ítems 10202000000 y 40202000000 respectivamente; el correspondiente a la sumatoria de la c/c 1-710121/1 y plazos fijos; no obstante quisiéramos dejar asentado que en la c/c antes mencionada intervienen múltiples operaciones vinculadas con:

- Fondo de Reparación
- Garantías (de contrato, mantenimiento de oferta; etc.)
- Descuentos Judiciales
- IPAUS Asistencial
- IPAUS Previsional
- Sindicato
- Seguro de Vida

C.P COLLO Marcos Gastón
Director/Gral. Área
Económico Financiera
I.P.V

TG y A.P. Gabriela M. MENDEZ STUBICH
Jefa Depto. Presupuesto y Control
IPV



Provincia de Tierra del Fuego,
Antártida e Islas del Atlántico Sur
República Argentina

PROVINCIA DE TIERRA DEL FUEGO
ADMINISTRACION PROVINCIAL

ORGANISMO: 122 Instituto Provincial de Vivienda
ETAPA: Pagado
MES 12 DE 2014

STOCK DE DEUDA, USO DEL CRÉDITO Y SERVICIOS DE DEUDA

En Pesos

CÓDIGO	PRESTAMISTA (*)	MONEDA (\$ o U\$S)	STOCK	DATOS DEL PERIODO		MONTO ORIGINAL	GARANTÍA	FECHA OPERACIÓN	TASA ANUAL	PLAZO
				AMORTIZACIÓN	INTERESES					
1000000000	GOBIERNO NACIONAL	Peso	0,00	0,00	0,00	0,00		//	0,00	
2000000000	ENTIDADES BANCARIAS Y FINANCIERAS	Peso	0,00	0,00	0,00	0,00		//	0,00	
3000000000	PRESTAMOS DIRECTOS CON ORG. INTERNACIONAL	Peso	0,00	0,00	0,00	0,00		//	0,00	
4000000000	DEUDA CONSOLIDADA	Peso	0,00	0,00	0,00	0,00		//	0,00	
5000000000	TITULOS PUBLICOS PROVINCIALES	Peso	0,00	0,00	0,00	0,00		//	0,00	
6000000000	GARANTIAS Y AVALES	Peso	0,00	0,00	0,00	0,00		//	0,00	
7000000000	OTROS	Peso	0,00	0,00	0,00	0,00		//	0,00	
8000000000	TOTAL DEUDA PROVINCIAL	Peso	0,00	0,00	0,00	0,00		//	0,00	
9000000000	DEUDA FLOTANTE	Peso	32.072.818,72	0,00	0,00	0,00		//	0,00	
9010000000	Personal	Peso	11.521.496,99	0,00	0,00	0,00		//	0,00	
9020000000	Proveedores	Peso	1.116.399,12	0,00	0,00	0,00		//	0,00	
9030000000	Contratistas	Peso	17.821.175,05	0,00	0,00	0,00		//	0,00	
9060000000	Otros	Peso	1.613.747,56	0,00	0,00	0,00		//	0,00	

OBSERVACIONES

Número: 8 Usuario: MDGRIECO Fecha: 02/02/15 09:59

Instituto Provincial de Vivienda - Institución 122

Planilla Tipo N° 13: Stock de Deuda, Uso del Crédito y Servicios de Deuda

Etapa: Pagado

Período: Diciembre 2014

Fuente: Sistema Contable IPV.

Observaciones: Planilla s/ observaciones.

C.P. COLLO Marcos Gastón
Director Gral. Área
Económico Financiera
I.P.V.

[Signature]
G. P. Gabriel M. BENEZ SANCHEZ
Jefe Depto. Presupuesto y Control
IPV





Provincia de Tierra del Fuego,
Antártida e Islas del Atlántico Sur
República Argentina

PROVINCIA DE TIERRA DEL FUEGO
ADMINISTRACION PROVINCIAL

ORGANISMO: 122 Instituto Provincial de Vivienda
ETAPA: Devengado
MES 12 DE 2014

STOCK DE DEUDA, USO DEL CRÉDITO Y SERVICIOS DE DEUDA

CÓDIGO	PRESTAMISTA (*)	MONEDA (\$ o U\$S)	STOCK	DATOS DEL PERIODO		MONTO ORIGINAL	GARANTÍA	FECHA OPERACIÓN	TASA ANUAL	PLAZO
				AMORTIZACIÓN	INTERESES					
1000000000	GOBIERNO NACIONAL	Peso	0,00	0,00	0,00	0,00		//	0,00	
2000000000	ENTIDADES BANCARIAS Y FINANCIERAS	Peso	0,00	0,00	0,00	0,00		//	0,00	
3000000000	PRESTAMOS DIRECTOS CON ORG. INTERNACIONAL	Peso	0,00	0,00	0,00	0,00		//	0,00	
4000000000	DEUDA CONSOLIDADA	Peso	0,00	0,00	0,00	0,00		//	0,00	
5000000000	TITULOS PUBLICOS PROVINCIALES	Peso	0,00	0,00	0,00	0,00		//	0,00	
6000000000	GARANTIAS Y AVALES	Peso	0,00	0,00	0,00	0,00		//	0,00	
7000000000	OTROS	Peso	0,00	0,00	0,00	0,00		//	0,00	
8000000000	TOTAL DEUDA PROVINCIAL	Peso	0,00	0,00	0,00	0,00		//	0,00	
9000000000	DEUDA FLOTANTE	Peso	32.072.818,72	0,00	0,00	0,00		//	0,00	
9010000000	Personal	Peso	11.521.496,99	0,00	0,00	0,00		//	0,00	
9020000000	Proveedores	Peso	1.116.399,12	0,00	0,00	0,00		//	0,00	
9030000000	Contratistas	Peso	17.821.175,05	0,00	0,00	0,00		//	0,00	
9060000000	Otros	Peso	1.613.747,56	0,00	0,00	0,00		//	0,00	

OBSERVACIONES

Número: 8 Usuario: MDGRIECO Fecha: 02/02/15 09:59
 Instituto Provincial de Vivienda - Institución 122
 Planilla Tipo Nº 13: Stock de Deuda, Uso del Crédito y Servicios de Deuda
 Etapa: Devengado
 Período: Diciembre 2014
 Fuente: Sistema Contable IPV.
 Observaciones: Planilla s/ observaciones.

Fecha de Impresión: 04/03/15 12:17:00

GRIECO, MARIA DANIELA

~~C.P. COLLO Mercedes Gastón
 Director Gral. Área
 Económico Financiera
 IPV~~

[Signature]
 IG YAP Gabriela M. MCNEZ STIGLIZ
 Jefa Depto. Presupuesto y Control
 IPV





Provincia de Tierra del Fuego,
Antártida e Islas del Atlántico Sur.
República Argentina.

PLANTA OCUPADA DE PERSONAL

Organismo: 122 Instituto Provincial de Vivienda

Valores Expresados en Pesos

Mes: 12

Año: 2014

CÓDIGO	DESCRIPCIÓN	S/ LEY PRESUP. APROBADA		S/ MODIFIC. PRESUP.		CANTIDAD DE CARGOS			S/ EJECUCIÓN PRESUPUESTARIA		COSTO SALARIAL	
		CARGOS APROBADOS	CRÉDITO APROBADO	AUM/DISM	VIGENTE	PERMANENTE	TEMPORARIA	TOTAL	VACANTE	PERMANENTE	TEMPORARIA	
10000000000	ENCUADRAMIENTO GENERAL	246	106.900.000,00	0	246	231	15	246	0	99.835.478,58	5.102.217,67	
10100000000	AUTORIDADES SUPERIORES	2	1.021.000,00	0	2	0	2	2	0	0,00	1.187.608,19	
10104000000	Presidente	1	567.000,00	0	1	0	1	1	0	0,00	659.305,65	
10105000000	Vicepresidente	1	454.000,00	0	1	0	1	1	0	0,00	528.302,54	
10200000000	PERSONAL DE GABINETE	3	914.000,00	0	3	0	3	3	0	0,00	628.559,48	
10211000000	Auxiliar	2	505.000,00	0	2	0	2	2	0	0,00	506.050,45	
10218000000	Delegado	1	409.000,00	0	1	0	1	1	0	0,00	122.509,03	
10300000000	PERSONAL DIRECTIVO	39	24.864.600,00	0	39	44	0	44	-5	24.848.307,79	0,00	
10301000000	Director General	5	4.375.400,00	0	5	5	0	5	0	2.622.852,40	0,00	
10302000000	Sub-Director General	14	8.535.700,00	0	14	14	0	14	0	8.666.846,21	0,00	
10303000000	Auditor General Interno	1	514.800,00	0	1	1	0	1	0	463.005,36	0,00	
10304000000	Director	19	11.438.700,00	0	19	24	0	24	-5	13.095.603,82	0,00	
10400000000	PERSONAL SUPERIOR	70	34.889.500,00	0	70	69	0	69	1	34.543.037,90	0,00	
10401000000	Jefe de Departamento	39	21.934.900,00	0	39	42	0	42	-3	21.514.387,19	0,00	
10402000000	Jefe de División	31	12.954.600,00	0	31	27	0	27	4	13.028.650,71	0,00	
10500000000	PERSONAL ADMINISTRATIVO Y TECNICO	132	45.210.900,00	0	132	118	10	128	4	40.444.132,89	3.286.050,00	
10501000000	Categoría 24	13	5.375.900,00	0	13	10	0	10	3	3.065.833,41	0,00	
10502000000	Categoría 23	7	4.166.600,00	0	7	6	0	6	1	3.401.097,45	0,00	
10503000000	Categoría 22	7	3.622.800,00	0	7	9	0	9	-2	3.731.065,74	0,00	
10504000000	Categoría 21	25	9.449.100,00	0	25	24	5	29	-4	7.856.499,69	0,00	
10506000000	Categoría 19	21	6.783.600,00	0	21	18	1	19	2	5.706.729,24	2.088.216,64	
10507000000	Categoría 18	2	722.800,00	0	2	2	0	2	0	801.659,53	0,00	
10508000000	Categoría 17	51	13.466.300,00	0	51	45	2	47	4	14.640.014,02	389.370,63	
10510000000	Categoría 15	1	291.900,00	0	1	1	0	1	0	323.576,67	0,00	
10515000000	Categoría 10	5	1.331.900,00	0	5	3	2	5	0	917.657,14	282.505,32	
10600000000	PERSONAL DE OBRAS, MAESTRANZA Y SERVICIOS	0	0,00	0	0	0	0	0	0	0,00	0,00	
20000000000	ENCUADRAMIENTO PARTICULAR	0	0,00	0	0	0	0	0	0	0,00	0,00	
30000000000	TOTAL	246	106.900.000,00	0	246	231	15	246	0	99.835.478,58	5.102.217,67	
40000000000	PERSONAL ADSCRIPTO AL ORGANISMO/ENTE	0	0,00	0	0	0	2	2	-2	0,00	39.754,48	

OBSERVACIONES

Número: 2 Usuario: MDGRIECO Fecha: 04/03/15 14:54
Instituto Provincial de Vivienda - Institución: 122

Plantilla Tipo Nº 8: Planta Ocupada

Período: Diciembre 2014

Fuente: Sistema Tango Liquidación de Sueldos - Dirección Provincial de Recursos Humanos

Observaciones:

Agentes del I.P.V. con Licencia Sin Gose de Haberes:

- ASPRELLA Pablo Israel
- BERTONE Rosana Andrea
- FERNANDEZ Miguel Angel
- MEDINA Stella Maris

Fecha de Impresión: 06/03/15 11:18:39

GRIECO, MARIA DANIELA

C.P. COLLO Marcos Gastón
Director Gral. Area
Económico Financiera
I.P.V.

[Signature]
I.G.V.A. / Gabriela M. DE WIEZ SANCHEZ
Jefa Depto. Presupuesto y Control
I.P.V.





Provincia de Tierra del Fuego,
Antártida e Islas del Atlántico Sur.
Republica Argentina.

- MONTILLA Maria Teresa
- MUNIZ SICCARDI Gabriela
- SALGADO Carolina Silvia
- SOTOMAYOR Nancy Beatriz
- SPARROW Daniela Ester

Agentes del I.P.V., adscriptos a otros organismos:

- D'AYELLO Armando Miguel - Concejo Deliberante de la ciudad de Ushuaia
- BARÓN Rogelio Mauricio - Legislatura Provincial, Bloque Partido Justicialista
- BAREIRO Carlos Daniel - Centro de Actividades Alternativas para Discapacitados
- ALMONACID Claudio - Legislatura Provincial
- REGOCHIA Miguel - Cámara de Diputados de la Nación

Agentes de otros organismos, adscriptos al I.P.V.:

- SANCHEZ Gerardo Nicolás - Escribanía de Gobierno)
- TILLERIA Karina Lorena - Municipalidad de Tolhuin

Personal Contratado:

- TORRES Anita Zulema

Se deja constancia:

El Instituto Provincial de Vivienda no ha devengado monto alguno por Personal Contratado, al 31/12/2014.

La diferencia de \$ 26.000 con respecto al total devengado reflejado en Ejecución de Gasto, se debe a una Asistencia Social al Personal, para las Olimpiadas de los Institutos Provinciales de Vivienda.

PLANTA OCUPADA DE PERSONAL

Organismo: 122 Instituto Provincial de Vivienda

Valores expresados en Pesos

Mes: 12

Año: 2014

~~C.P. COLLO Marcos Gastón
Director Gral. Área
Económico Financiera
I.P.V.~~

Jefe Depto. Presupuesto y Control
IPV