



Provincia de Tierra del Fuego, Antártida
e Islas del Atlántico Sur
República Argentina

FISCALÍA DE ESTADO

PODER LEGISLATIVO SECRETARÍA LEGISLATIVA	
23 ABR 2015	
MESA DE ENTRADA	
N°.....Hs. 15	FIRMA

Provincia de Tierra del Fuego Antártida e Islas del Atlántico Sur Poder Legislativo PRESIDENCIA		
REGISTRO N° 673	21 ABR 2015	HORA 1345
FIRMA		



NOTA F.E. N° 197/15

USHUAIA, 21 ABR 2015

LEGISLATURA PROVINCIAL


Me dirijo a usted en el marco de la Ley Provincial N° 487, de Compromiso Fiscal y Transparencia de la Gestión Financiera, y en cumplimiento del artículo 29° de la Ley provincial N° 959 y del artículo 4° de la Resolución Ministerio de Economía N° 423/14 a fin de remitirle, adjuntas a la presente, las planillas correspondientes al mes de MARZO de 2015 de acuerdo al siguiente detalle:

1. Esquema Ahorro – Inversión - Financiamiento, crédito vigente.
2. Esquema Ahorro – Inversión – Financiamiento, devengado.
3. Esquema Ahorro – Inversión - Financiamiento, pagado de ejercicios anteriores.
4. Esquema Ahorro – Inversión - Financiamiento, pagado.
5. Ejecución Presupuesto de Recursos.
6. Ejecución de Gastos por Objeto.
7. Evolución de la Deuda Pública.
8. Cuentas Bancarias, crédito vigente.
9. Nómina de Personal.
10. Gastos por Finalidad y Función, devengado.
11. Gastos por Finalidad y Función, pagado.

12. Movimientos del Tesoro.
13. Situación del Tesoro.
14. Stock de Deuda, Uso del Crédito y Servicios de Deuda, devengado.
15. Stock de Deuda, Uso del Crédito y Servicios de Deuda, pagado.
16. Avaes y Garantías.
17. Avance Física y Financiero de Obras en Ejecución.
18. Planilla Planta de Personal

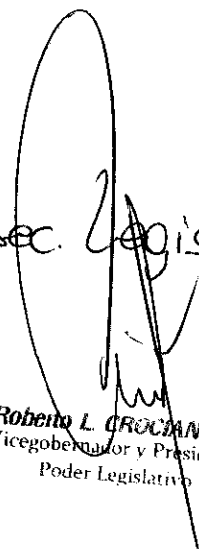
Asimismo informo que los datos relacionados con las planillas supra mencionadas han sido introducidos en el portal <http://responsabilidadfiscal.tierradelfuego.gov.ar>.

Saludo a usted atentamente.




Al señor PRESIDENTE
VICEGOBERNADOR Don Roberto CROCIANELLI
S / D

PASE A SEC. LEGISLATIVA.



Roberto L. CROCIANELLI
Vicegobernador y Presidente
Poder Legislativo



ESQUEMA AHORRO - INVERSION - FINANCIAMIENTO

Provincia de Tierra del Fuego,
Antártida e Islas del Atlántico Sur
República Argentina

ORGANISMO: Fiscalía de Estado
ETAPA: Crédito Vigente
MES 3 DE 2015
TRIMESTRE 1

En Pesos

COD	CONCEPTO	IMPORTE
100000000	I. INGRESOS CORRIENTES	0,00
200000000	II. GASTOS CORRIENTES	14.362.261,00
201000000	GASTOS DE CONSUMO	14.362.261,00
201010000	Personal	13.266.668,00
201020000	Bienes de Consumo	102.803,00
201030000	Servicios	992.790,00
202000000	RENTAS DE LA PROPIEDAD	0,00
203000000	PRESTACIONES DE LA SEGURIDAD SOCIAL	0,00
204000000	TRANSFERENCIAS CORRIENTES	0,00
300000000	III. RESULTADO ECONOMICO (I-II)	-14.362.261,00
400000000	IV. INGRESOS DE CAPITAL	0,00
500000000	V. GASTOS DE CAPITAL	1.002.000,00
501000000	INVERSION REAL DIRECTA	1.002.000,00
501010000	Maquinaria y Equipo	23.000,00
501020000	Construcciones	900.000,00
501020100	Con Rentas Generales	900.000,00
501020200	Con Recursos Afectados	0,00
501040000	Otros	79.000,00
502000000	TRANSFERENCIAS DE CAPITAL	0,00
503000000	INVERSION FINANCIERA	0,00
600000000	VI. INGRESOS TOTALES (I+IV)	0,00
700000000	VII. GASTOS TOTALES (II+V)	15.364.261,00
800000000	VIII. GASTOS PRIMARIOS (VII-Rentas de la Propiedad)	15.364.261,00
900000000	IX. RESULTADO FINANCIERO PREVIO A EROG. FIGUR.(VI-VII)	-15.364.261,00
1000000000	X. CONTRIBUCIONES FIGURATIVAS	14.747.250,38
1100000000	XI. GASTOS FIGURATIVOS	0,00
1200000000	XII. RESULTADO PRIMARIO (VI-VIII)	-15.364.261,00
1300000000	XIII. RESULTADO FINANCIERO (IX+X-XI)	-617.010,62
1400000000	XIV. FUENTES FINANCIERAS	617.010,62
1401000000	DISMINUCION DE LA INVERSION FINANCIERA	617.010,62
1401010000	Disminución de Disponibilidades	617.010,62
1402000000	ENDEUDAMIENTO PUBLICO E INCREMENTO DE OTROS PASIVOS	0,00
1500000000	XV. APLICACIONES FINANCIERAS	0,00
1501000000	INVERSION FINANCIERA	0,00
1502000000	AMORTIZACION DE DEUDA Y DISMINUCION DE OTROS PASIVOS	0,00
1600000000	OTROS CONCEPTOS NO INFORMADOS	0,00



Provincia de Tierra del Fuego,
Antártida e Islas del Atlántico Sur
República Argentina

PROVINCIA DE TIERRA DEL FUEGO

ESQUEMA AHORRO - INVERSION - FINANCIAMIENTO



ORGANISMO: Fiscalía de Estado
ETAPA: Devengado
MES 3 DE 2015
TRIMESTRE 1

En Pesos

COD	CONCEPTO	IMPORTE
100000000	I. INGRESOS CORRIENTES	11.314,17
101000000	TRIBUTARIOS	0,00
102000000	NO TRIBUTARIOS	0,00
103000000	VENTA DE BS. Y SERV. DE LA ADMIN. PUBLICA	0,00
104000000	RENTAS DE LA PROPIEDAD	11.314,17
104030000	Intereses por Depósito	11.314,17
105000000	TRANSFERENCIAS CORRIENTES	0,00
200000000	II. GASTOS CORRIENTES	2.395.714,61
201000000	GASTOS DE CONSUMO	2.395.714,61
201010000	Personal	2.281.356,71
201020000	Bienes de Consumo	7.560,65
201030000	Servicios	106.797,25
202000000	RENTAS DE LA PROPIEDAD	0,00
203000000	PRESTACIONES DE LA SEGURIDAD SOCIAL	0,00
204000000	TRANSFERENCIAS CORRIENTES	0,00
300000000	III. RESULTADO ECONOMICO (I-II)	-2.384.400,44
400000000	IV. INGRESOS DE CAPITAL	0,00
401000000	RECURSOS PROPIOS DE CAPITAL	0,00
402000000	TRANSFERENCIAS DE CAPITAL	0,00
403000000	DISMINUCIÓN DE LA INVERSION FINANCIERA	0,00
500000000	V. GASTOS DE CAPITAL	0,00
501000000	INVERSION REAL DIRECTA	0,00
501020000	Construcciones	0,00
502000000	TRANSFERENCIAS DE CAPITAL	0,00
503000000	INVERSION FINANCIERA	0,00
600000000	VI. INGRESOS TOTALES (I+IV)	11.314,17
700000000	VII. GASTOS TOTALES (II+V)	2.395.714,61
800000000	VIII. GASTOS PRIMARIOS (VII-Rentas de la Propiedad)	2.395.714,61
900000000	IX. RESULTADO FINANCIERO PREVIO A EROG. FIGUR.(VI-VII)	-2.384.400,44
1000000000	X. CONTRIBUCIONES FIGURATIVAS	2.790.402,80
1100000000	XI. GASTOS FIGURATIVOS	0,00
1200000000	XII. RESULTADO PRIMARIO (VI-VIII)	-2.384.400,44
1300000000	XIII. RESULTADO FINANCIERO (IX+X-XI)	406.002,36
1400000000	XIV. FUENTES FINANCIERAS	790.495,11
1401000000	DISMINUCION DE LA INVERSION FINANCIERA	0,00
1402000000	ENDEUDAMIENTO PUBLICO E INCREMENTO DE OTROS PASIVOS	790.495,11
1402040000	Incremento de la Deuda Flotante	790.495,11
1500000000	XV. APLICACIONES FINANCIERAS	1.196.497,47
1501000000	INVERSION FINANCIERA	153.652,30
1501010000	Incremento de Disponibilidades	153.652,30
1502000000	AMORTIZACION DE DEUDA Y DISMINUCION DE OTROS PASIVOS	1.042.845,17
1502040000	Disminucion de la Deuda Flotante	1.042.845,17
1600000000	OTROS CONCEPTOS NO INFORMADOS	0,00



Provincia de Tierra del Fuego,
Antártida e Islas del Atlántico Sur
República Argentina

PROVINCIA DE TIERRA DEL FUEGO


ESQUEMA AHORRO - INVERSION - FINANCIAMIENTO



ORGANISMO: Fiscalía de Estado
ETAPA: Pagado de Ejercicios Anteriores
MES 3 DE 2015
TRIMESTRE 1

En Pesos

COD	CONCEPTO	IMPORTE
100000000	I. INGRESOS CORRIENTES	0,00
200000000	II. GASTOS CORRIENTES	1.042.845,17
201000000	GASTOS DE CONSUMO	1.042.845,17
201010000	Personal	1.042.845,17
202000000	RENTAS DE LA PROPIEDAD	0,00
203000000	PRESTACIONES DE LA SEGURIDAD SOCIAL	0,00
204000000	TRANSFERENCIAS CORRIENTES	0,00
300000000	III. RESULTADO ECONOMICO (I-II)	-1.042.845,17
400000000	IV. INGRESOS DE CAPITAL	0,00
500000000	V. GASTOS DE CAPITAL	0,00
501000000	INVERSION REAL DIRECTA	0,00
502000000	TRANSFERENCIAS DE CAPITAL	0,00
503000000	INVERSION FINANCIERA	0,00
600000000	VI. INGRESOS TOTALES (I+IV)	0,00
700000000	VII. GASTOS TOTALES (II+V)	1.042.845,17
800000000	VIII. GASTOS PRIMARIOS (VII-Rentas de la Propiedad)	1.042.845,17
900000000	IX. RESULTADO FINANCIERO PREVIO A EROG. FIGUR.(VI-VII)	-1.042.845,17
1100000000	XI. GASTOS FIGURATIVOS	0,00
1200000000	XII. RESULTADO PRIMARIO (VI-VIII)	-1.042.845,17
1300000000	XIII. RESULTADO FINANCIERO (IX+X-XI)	-1.042.845,17
1400000000	XIV. FUENTES FINANCIERAS	0,00
1500000000	XV. APLICACIONES FINANCIERAS	0,00
1600000000	OTROS CONCEPTOS NO INFORMADOS	-1.042.845,17



ESQUEMA AHORRO - INVERSION - FINANCIAMIENTO

Provincia de Tierra del Fuego,
Antártida e Islas del Atlántico Sur
República Argentina

ORGANISMO: Fiscalía de Estado
ETAPA: Pagado
MES 3 DE 2015
TRIMESTRE 1

En Pesos

COD	CONCEPTO	IMPORTE
100000000	I. INGRESOS CORRIENTES	11.314,17
101000000	TRIBUTARIOS	0,00
102000000	NO TRIBUTARIOS	0,00
103000000	VENTA DE BS. Y SERV. DE LA ADMIN. PUBLICA	0,00
104000000	RENTAS DE LA PROPIEDAD	11.314,17
104030000	Intereses por Depósito	11.314,17
105000000	TRANSFERENCIAS CORRIENTES	0,00
200000000	II. GASTOS CORRIENTES	1.605.219,50
201000000	GASTOS DE CONSUMO	1.605.219,50
201010000	Personal	1.490.861,60
201020000	Bienes de Consumo	7.560,65
201030000	Servicios	106.797,25
202000000	RENTAS DE LA PROPIEDAD	0,00
203000000	PRESTACIONES DE LA SEGURIDAD SOCIAL	0,00
204000000	TRANSFERENCIAS CORRIENTES	0,00
300000000	III. RESULTADO ECONOMICO (I-II)	-1.593.905,33
400000000	IV. INGRESOS DE CAPITAL	0,00
401000000	RECURSOS PROPIOS DE CAPITAL	0,00
402000000	TRANSFERENCIAS DE CAPITAL	0,00
403000000	DISMINUCIÓN DE LA INVERSION FINANCIERA	0,00
500000000	V. GASTOS DE CAPITAL	0,00
501000000	INVERSION REAL DIRECTA	0,00
502000000	TRANSFERENCIAS DE CAPITAL	0,00
503000000	INVERSION FINANCIERA	0,00
600000000	VI. INGRESOS TOTALES (I+IV)	11.314,17
700000000	VII. GASTOS TOTALES (II+V)	1.605.219,50
800000000	VIII. GASTOS PRIMARIOS (VII-Rentas de la Propiedad)	1.605.219,50
900000000	IX. RESULTADO FINANCIERO PREVIO A EROG. FIGUR.(VI-VII)	-1.593.905,33
1000000000	X. CONTRIBUCIONES FIGURATIVAS	2.790.402,80
1100000000	XI. GASTOS FIGURATIVOS	0,00
1200000000	XII. RESULTADO PRIMARIO (VI-VIII)	-1.593.905,33
1300000000	XIII. RESULTADO FINANCIERO (IX+X-XI)	1.196.497,47
1400000000	XIV. FUENTES FINANCIERAS	0,00
1401000000	DISMINUCION DE LA INVERSION FINANCIERA	0,00
1402000000	ENDEUDAMIENTO PUBLICO E INCREMENTO DE OTROS PASIVOS	0,00
1500000000	XV. APLICACIONES FINANCIERAS	153.652,30
1501000000	INVERSION FINANCIERA	153.652,30
1501010000	Incremento de Disponibilidades	153.652,30
1502000000	AMORTIZACION DE DEUDA Y DISMINUCION DE OTROS PASIVOS	0,00
1600000000	OTROS CONCEPTOS NO INFORMADOS	1.042.845,17



Provincia de Tierra del Fuego,
Antártida e Islas del Atlántico Sur.
República Argentina.

ADMINISTRACIÓN PROVINCIAL

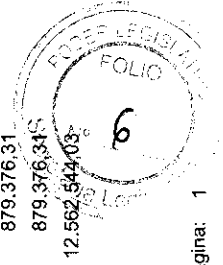
EJECUCIÓN DE RECURSOS POR RUBRO

Mes: 3 Año: 2015

Organismo: Fiscalía de Estado

COD. RECURSO	RECURSOS	FORMULADO	AUMENTOS	DISMINUCIONES	DEFINITIVO	EJECUTADO	SALDO
100000000	RECURSOS	0,00	0,00	0,00	0,00	11.314,17	-11.314,17
101000000	INGRESOS TRIBUTARIOS	0,00	0,00	0,00	0,00	0,00	0,00
102000000	INGRESOS NO TRIBUTARIOS	0,00	0,00	0,00	0,00	0,00	0,00
102090000	Otros Ingresos No Tributarios	0,00	0,00	0,00	0,00	0,00	0,00
102090900	Otros	0,00	0,00	0,00	0,00	0,00	0,00
102090909	Otros No Tributarios	0,00	0,00	0,00	0,00	0,00	0,00
104000000	VENTA DE BS. Y SERV. DE LA AD	0,00	0,00	0,00	0,00	0,00	0,00
105000000	INGRESOS DE OPERACIÓN	0,00	0,00	0,00	0,00	0,00	0,00
106000000	RENTAS DE LA PROPIEDAD	0,00	0,00	0,00	0,00	11.314,17	-11.314,17
106020000	Intereses por Depósitos	0,00	0,00	0,00	0,00	11.314,17	-11.314,17
106020100	Intereses por Depósitos Intern	0,00	0,00	0,00	0,00	11.314,17	-11.314,17
107000000	TRANSFERENCIAS CORRIENTES	0,00	0,00	0,00	0,00	0,00	0,00
200000000	RECURSOS DE CAPITAL	0,00	0,00	0,00	0,00	0,00	0,00
300000000	FUENTES FINANCIERAS	0,00	0,00	0,00	0,00	0,00	0,00
301000000	VENTA DE TITULOS Y VALORES	0,00	0,00	0,00	0,00	0,00	0,00
302000000	VENTA DE ACCIONES Y PARTIC	0,00	0,00	0,00	0,00	0,00	0,00
303000000	RECUPERACION DE PRESTAMO	0,00	0,00	0,00	0,00	0,00	0,00
304000000	RECUPERACION DE PRESTAMO	0,00	0,00	0,00	0,00	0,00	0,00
305000000	DISMINUCIÓN DE OTROS ACTIV	0,00	0,00	0,00	0,00	0,00	0,00
305010000	Disminución de Disponibilidades	0,00	0,00	0,00	0,00	0,00	0,00
305010100	De Caja y Bancos	0,00	0,00	0,00	0,00	0,00	0,00
307000000	OBTENCIÓN DE PRESTAMOS	0,00	0,00	0,00	0,00	0,00	0,00
308000000	INCREMENTO DEL PATRIMONIO	0,00	0,00	0,00	0,00	0,00	0,00
401000000	CONTRIBUCIONES FIGURATIVAS	15.364.261,00	0,00	0,00	15.364.261,00	2.790.402,80	12.573.858,20
401010000	CONTRIBUCIONES FIGURATIVAS	14.362.261,00	0,00	0,00	14.362.261,00	2.667.779,11	11.694.481,89
401010100	Contr. de la Adm Central para Fi	14.362.261,00	0,00	0,00	14.362.261,00	2.667.779,11	11.694.481,89
401020000	CONTRIBUCIONES FIGURATIVAS	1.002.000,00	0,00	0,00	1.002.000,00	122.623,69	879.376,31
401020100	Contr. de la Adm Central para fin	1.002.000,00	0,00	0,00	1.002.000,00	122.623,69	879.376,31
100000000	TOTALES	15.364.261,00	0,00	0,00	15.364.261,00	2.801.716,97	12.562.544,03

Fuey





Provincia de Tierra del Fuego,
Antártida e Islas del Atlántico Sur,
República Argentina.

ADMINISTRACIÓN PROVINCIAL

EJECUCIÓN DE RECURSOS POR RUBRO

Organismo: Fiscalía de Estado

Mes: 3

Año: 2015

OBSERVACIONES

Número: 1 Usuario: SGONZALEZ

Fecha: 13/04/15 15:38

Se informa que la diferencia de Caja Bancos al 31/03/2015 corresponde a \$ 153.652,30

fuerte



Provincia de Tierra del Fuego,
Antártida e Islas del Atlántico Sur.
República Argentina.

ADMINISTRACIÓN PROVINCIAL

EJECUCIÓN DE GASTOS POR OBJETO A NIVEL DE PARCIAL

Organismo: Fiscalía de Estado

Mes: 3 Año: 2015

COD. GASTO	GASTOS	CREDITO ORIGINAL	AUMENTOS	DISMINUCIONES	CREDITO VIGENTE	COMPROMISO	DEVENGADO	MANDADO A PAGAR	PAGADO	NO EJECUTADO
10000	GASTOS EN PERSONAL	13.266.668,00	0,00	0,00	13.266.668,00	2.281.356,71	2.281.356,71	2.281.356,71	1.490.861,60	10.985.311,29
10100	Personal permanente	13.062.589,00	0,00	0,00	13.062.589,00	2.255.160,71	2.255.160,71	2.255.160,71	1.469.589,60	10.807.428,29
10101	Retribuciones del Cargo	5.865.593,00	0,00	0,00	5.865.593,00	1.065.814,79	1.065.814,79	1.065.814,79	697.401,30	4.799.778,21
10103	Retribuciones que no hacen al c	4.160.451,00	0,00	0,00	4.160.451,00	746.972,68	746.972,68	746.972,68	484.088,09	3.413.478,32
10104	Sueldo anual complementario	865.701,00	0,00	0,00	865.701,00	0,00	0,00	0,00	0,00	865.701,00
10106	Contribuciones patronales	2.159.006,00	0,00	0,00	2.159.006,00	441.373,24	441.373,24	441.373,24	287.600,21	1.717.632,76
10107	Complementos	11.839,00	0,00	0,00	11.839,00	1.000,00	1.000,00	1.000,00	500,00	10.838,00
10400	Asignaciones familiares	204.079,00	0,00	0,00	204.079,00	26.196,00	26.196,00	26.196,00	21.272,00	177.883,00
10401	Asignaciones familiares	204.079,00	0,00	0,00	204.079,00	26.196,00	26.196,00	26.196,00	21.272,00	177.883,00
20000	BIENES DE CONSUMO	102.803,00	0,00	0,00	102.803,00	7.560,65	7.560,65	7.560,65	7.560,65	95.242,35
20100	Productos alimenticios, agropecuar	4.078,00	0,00	0,00	4.078,00	422,64	422,64	422,64	422,64	3.655,36
20101	Alimentos para personas	4.078,00	0,00	0,00	4.078,00	422,64	422,64	422,64	422,64	3.655,36
20300	Productos de papel, cartón e impre	31.318,00	0,00	0,00	31.318,00	0,00	0,00	0,00	0,00	31.318,00
20301	Papel de escritorio y cartón	31.318,00	0,00	0,00	31.318,00	0,00	0,00	0,00	0,00	31.318,00
20500	Productos químicos, combustibles	4.150,00	0,00	0,00	4.150,00	0,00	0,00	0,00	0,00	4.150,00
20505	Tintas pinturas y colorantes	4.150,00	0,00	0,00	4.150,00	0,00	0,00	0,00	0,00	4.150,00
20700	Productos metálicos	384,00	0,00	0,00	384,00	0,00	0,00	0,00	0,00	384,00
20705	Herramientas menores	384,00	0,00	0,00	384,00	0,00	0,00	0,00	0,00	384,00
20900	Otros bienes de consumo	62.873,00	0,00	0,00	62.873,00	7.138,01	7.138,01	7.138,01	7.138,01	55.734,99
20901	Elementos de limpieza	5.259,00	0,00	0,00	5.259,00	488,88	488,88	488,88	488,88	4.769,12
20902	Utiles de escritorio, oficina y ens	10.787,00	0,00	0,00	10.787,00	3.076,18	3.076,18	3.076,18	3.076,18	7.710,82
20903	Utiles y materiales eléctricos	2.226,00	0,00	0,00	2.226,00	0,00	0,00	0,00	0,00	2.226,00
20904	Utensilios de cocina y comedor	606,00	0,00	0,00	606,00	0,00	0,00	0,00	0,00	606,00
20906	Repuestos y accesorios	29.006,00	0,00	0,00	29.006,00	0,00	0,00	0,00	0,00	29.006,00
20909	Otros n.e.p	14.990,00	0,00	0,00	14.990,00	3.572,95	3.572,95	3.572,95	3.572,95	11.417,05
30000	SERVICIOS NO PERSONALES	992.790,00	0,00	0,00	992.790,00	106.797,25	106.797,25	106.797,25	106.797,25	885.992,75
30100	Servicios básicos	228.226,00	0,00	0,00	228.226,00	22.200,83	22.200,83	22.200,83	22.200,83	206.025,17
30101	Energía eléctrica	41.981,00	0,00	0,00	41.981,00	3.236,06	3.236,06	3.236,06	3.236,06	38.744,94
30102	Agua	120.593,00	0,00	0,00	120.593,00	8.242,42	8.242,42	8.242,42	8.242,42	112.350,58
30103	Gas	7.889,00	0,00	0,00	7.889,00	438,66	438,66	438,66	438,66	7.450,34
30104	Teléfonos, telex y telefax	29.564,00	0,00	0,00	29.564,00	1.381,89	1.381,89	1.381,89	1.381,89	28.302,11

Fecha de Impresión: 20/04/15 12:35:52 GONZALEZ, SERGIO

Página: 1



[Handwritten signature]



Provincia de Tierra del Fuego,
Antártida e Islas del Atlántico Sur.
Republica Argentina.

ADMINISTRACION PROVINCIAL

EJECUCION DE GASTOS POR OBJETO A NIVEL DE PARCIAL

Organismo: Fiscalía de Estado

Mes: 3 Año: 2015

COD. GASTO	GASTOS	CREDITO ORIGINAL	AUMENTOS	DISMINUCIONES	CREDITO VIGENTE	COMPROMISO	DEVENGADO	MANDADO A PAGAR	PAGADO	NO EJECUTADO
30105	correos y telegramo	7.823,00	0,00	0,00	7.823,00	908,79	908,79	908,79	908,79	6.914,21
30109	Otros n.e.p.	20.256,00	0,00	0,00	20.256,00	7.993,01	7.993,01	7.993,01	7.993,01	12.262,99
30300	Mantenimiento, reparaci3n y limpie	213.058,00	0,00	0,00	213.058,00	15.435,00	15.435,00	15.435,00	15.435,00	197.623,00
30301	Mantenimiento y reparaci3n de e	62.627,00	0,00	0,00	62.627,00	0,00	0,00	0,00	0,00	62.627,00
30303	Mantenimiento y reparaci3n de m	23.611,00	0,00	0,00	23.611,00	0,00	0,00	0,00	0,00	23.611,00
30305	Limpieza, aseo y fumigaci3n	126.820,00	0,00	0,00	126.820,00	15.435,00	15.435,00	15.435,00	15.435,00	111.385,00
30400	Servicios t3cnicos y profesionales	153.730,00	0,00	0,00	153.730,00	43.295,50	43.295,50	43.295,50	43.295,50	110.434,50
30405	De capacitaci3n	150.000,00	0,00	0,00	150.000,00	43.295,50	43.295,50	43.295,50	43.295,50	106.704,50
30409	Otros n.e.p.	3.730,00	0,00	0,00	3.730,00	0,00	0,00	0,00	0,00	3.730,00
30500	Servicios comerciales y financieros	30.205,00	0,00	0,00	30.205,00	100,00	100,00	100,00	100,00	30.105,00
30503	Imprenta, publicaciones y reprod	10.048,00	0,00	0,00	10.048,00	100,00	100,00	100,00	100,00	9.948,00
30504	Primas y gastos de seguros	19.598,00	0,00	0,00	19.598,00	0,00	0,00	0,00	0,00	19.598,00
30505	Comisiones y gastos bancarios	559,00	0,00	0,00	559,00	0,00	0,00	0,00	0,00	559,00
30700	Pasajes y viáticos	348.753,00	0,00	0,00	348.753,00	25.580,92	25.580,92	25.580,92	25.580,92	323.172,08
30701	Pasajes	242.224,00	0,00	0,00	242.224,00	13.543,42	13.543,42	13.543,42	13.543,42	228.680,58
30702	Viáticos	106.529,00	0,00	0,00	106.529,00	12.037,50	12.037,50	12.037,50	12.037,50	94.491,50
30800	Impuestos, derechos y tasas	16.953,00	0,00	0,00	16.953,00	185,00	185,00	185,00	185,00	16.768,00
30803	Derechos y tasas	7.627,00	0,00	0,00	7.627,00	25,00	25,00	25,00	25,00	7.602,00
30804	Multas, recargos y gastos judicia	9.326,00	0,00	0,00	9.326,00	160,00	160,00	160,00	160,00	9.166,00
30900	Otros Servicios	1.885,00	0,00	0,00	1.885,00	0,00	0,00	0,00	0,00	1.885,00
30901	Servicios de ceremonial	1.885,00	0,00	0,00	1.885,00	0,00	0,00	0,00	0,00	1.885,00
40000	BIENES DE USO	1.002.000,00	0,00	0,00	1.002.000,00	0,00	0,00	0,00	0,00	1.002.000,00
40200	Construcciones	900.000,00	0,00	0,00	900.000,00	0,00	0,00	0,00	0,00	900.000,00
40201	Construcciones en bienes de do	900.000,00	0,00	0,00	900.000,00	0,00	0,00	0,00	0,00	900.000,00
40300	Maquinaria y equipo	23.000,00	0,00	0,00	23.000,00	0,00	0,00	0,00	0,00	23.000,00
40304	Equipo de comunicaci3n y señal	2.000,00	0,00	0,00	2.000,00	0,00	0,00	0,00	0,00	2.000,00
40306	Equipo para computaci3n	15.000,00	0,00	0,00	15.000,00	0,00	0,00	0,00	0,00	15.000,00
40307	Equipo de oficina y muebles	6.000,00	0,00	0,00	6.000,00	0,00	0,00	0,00	0,00	6.000,00
40500	Libros, revistas y otros elementos c	70.000,00	0,00	0,00	70.000,00	0,00	0,00	0,00	0,00	70.000,00
40800	Activos intangibles	9.000,00	0,00	0,00	9.000,00	0,00	0,00	0,00	0,00	9.000,00
40801	Programas de computaci3n	9.000,00	0,00	0,00	9.000,00	0,00	0,00	0,00	0,00	9.000,00

Fecha de Impresi3n: 20/04/15 12:35:52

GONZALEZ, SERGIO



Provincia de Tierra del Fuego,
Antártida e Islas del Atlántico Sur.
República Argentina.

ADMINISTRACIÓN PROVINCIAL

EJECUCIÓN DE GASTOS POR OBJETO A NIVEL DE PARCIAL

Organismo: Fiscalía de Estado Mes: 3 Año: 2015

COD. GASTO	GASTOS	CREDITO ORIGINAL	AUMENTOS	DISMINUCIONES	CREDITO VIGENTE	COMPROMISO	DEVENGADO	MANDADO A PAGAR	PAGADO	NO EJECUTADO
50000	TRANSFERENCIAS	0,00	0,00	0,00	0,00	0,00	0,00	0,00	0,00	0,00
60000	ACTIVOS FINANCIEROS	0,00	0,00	0,00	0,00	0,00	0,00	0,00	0,00	0,00
70000	SERVICIO DE LA DEUDA Y DISMINU	0,00	0,00	0,00	0,00	0,00	0,00	0,00	0,00	0,00
80000	OTROS GASTOS	0,00	0,00	0,00	0,00	0,00	0,00	0,00	0,00	0,00
90000	GASTOS FIGURATIVOS	0,00	0,00	0,00	0,00	0,00	0,00	0,00	0,00	0,00
990000	TOTAL DE GASTOS	15.364.261,00	15.364.261,00	0,00	15.364.261,00	2.395.714,61	2.395.714,61	2.395.714,61	1.605.219,50	12.968.546,39

[Handwritten signature]





Provincia de Tierra del Fuego,
 Antártida e Islas del Atlántico Sur.
 República Argentina.

ADMINISTRACIÓN PROVINCIAL
 EVOLUCIÓN DE LA DEUDA PÚBLICA

MES 3 DE 2015

UNIDAD ORGANIZATIVA: Fiscalía de Estado

ETAPA: Ninguno

CÓDIGO	CONCEPTO	STOCK al Inicio Ejercicio	INCREMENTOS			DISMINUCIONES			STOCK a Fin de Mes
			PRESUPUEST	NO PRESUPUEST	TOTAL	PRESUPUEST	NO PRESUPUEST	TOTAL	
1000000000	Gobierno Nacional	0,00	0,00	0,00	0,00	0,00	0,00	0,00	0,00
2000000000	PRESTAMOS DEL SECTOR	0,00	0,00	0,00	0,00	0,00	0,00	0,00	0,00
3000000000	PRESTAMOS DEL SECTOR	0,00	0,00	0,00	0,00	0,00	0,00	0,00	0,00
4000000000	TÍTULOS PÚBLICOS	0,00	0,00	0,00	0,00	0,00	0,00	0,00	0,00
5000000000	OTROS PASIVOS	1.042.845,17	790.495,11	0,00	790.495,11	1.042.845,17	0,00	1.042.845,17	790.495,11
5010000000	DEUDA CONSOLIDADA	0,00	0,00	0,00	0,00	0,00	0,00	0,00	0,00
5020000000	DEUDA FLOTANTE	1.042.845,17	790.495,11	0,00	790.495,11	1.042.845,17	0,00	1.042.845,17	790.495,11
5020100000	Personal	1.042.845,17	790.495,11	0,00	790.495,11	1.042.845,17	0,00	1.042.845,17	790.495,11
5020300000	Servicios no Personales	0,00	0,00	0,00	0,00	0,00	0,00	0,00	0,00
5020400000	Bienes de Uso	0,00	0,00	0,00	0,00	0,00	0,00	0,00	0,00
5030000000	OTRAS DEUDAS	0,00	0,00	0,00	0,00	0,00	0,00	0,00	0,00
8000000000	TOTAL	1.042.845,17	790.495,11	0,00	790.495,11	1.042.845,17	0,00	1.042.845,17	790.495,11

Sergio González



Provincia de Tierra del Fuego,
Antártida e Islas del Atlántico Sur

PLANILLA EN ETAPA: Ninguno

UNIDAD ORGANIZATIVA: 115 Fiscalía de Estado

PROVINCIA DE TIERRA DEL FUEGO

CUENTAS BANCARIAS

MES 3 DE 2015

Nº Cuenta	Tipo de Cuenta	Moneda	Banco	Saldo Libro Banco	Saldo Extracto	Firmantes	Instrumento Legal	Fondo Tipo
0001	Plazo Fijo	Peso	Bco. Tierra del Fuego	201.832,93	201.832,93	Martinez de Sucre y Otros	RES. FE. Nº 31/13	Recursos de Afectación
1710248/1	Cuenta Corriente	Peso	Bco. Tierra del Fuego	719.258,65	719.258,65	Martinez de Sucre y Otros	RES.FE.18/92	Libre disponibilidad
1710252/8	Cuenta Corriente	Peso	Bco. Tierra del Fuego	40.090,10	0,00	Martinez de Sucre y Otros	RES.FE.03/13	Fondos Permanentes
1710401/2	Cuenta Corriente	Peso	Bco. Tierra del Fuego	36.021,13	36.021,13	Martinez de Sucre y Otros	RES.FE.46/02	Fondo c/ Afectación Esp

Moneda	Saldo Libro Banco	Saldo Extracto
Peso	997.202,81	957.112,71
Dólar	0,00	0,00

Moneda	Saldo Libro Banco	Saldo Extracto
Peso	795.369,88	755.279,78
Dólar	0,00	0,00

Moneda	Saldo Libro Banco	Saldo Extracto
Peso	201.832,93	201.832,93
Dólar	0,00	0,00

Moneda	Saldo Libro Banco	Saldo Extracto
Peso	997.202,81	957.112,71
Dólar	0,00	0,00


OBSERVACIONES

Número: 1 Usuario: SGONZALEZ Fecha: 13/04/15 15:41
Saldo en cta.cte. Nº 1710252/8 antes del débito fondo unificado \$ 44.440,63

Fecha de Impresión: 20/04/15 13:30:56

GONZALEZ, SERGIO

[Handwritten signature]





Provincia de Tierra del Fuego,
Antártida e Islas del Atlántico Sur
República Argentina

PROVINCIA DE TIERRA DEL FUEGO

NOMINA DE PERSONAL



ORGANISMO: Fiscalía de Estado
ETAPA: Ninguno
MES 3 DE 2015

En Pesos

COD	ESCALAFONES	APORTES PATRONALES (a)	REMUNERACIONES (b)	ADICIONALES (c)	SUB TOTAL (a+b+c)(d)	ASIGNACIONES FAMILIARES (e)	TOTAL (f=d+e)	APORTES PERSONALES (g)	SUELDO LÍQUIDO (f-a-g)
10	Autoridades Superiores	40.560,63	101.966,95	75.841,42	218.369,00	996,00	219.365,00	28.485,34	150.319,03
11	Otros - Escalafones Propios	113.212,40	266.446,54	187.543,17	567.202,11	3.928,00	571.130,11	72.895,91	385.021,80
12	SUBTOTAL I	153.773,03	368.413,49	263.384,59	785.571,11	4.924,00	790.495,11	101.381,25	535.340,83
17	SUBTOTAL (sin S.A.C.)	153.773,03	368.413,49	263.384,59	785.571,11	4.924,00	790.495,11	101.381,25	535.340,83
20	SUBTOTAL (incluido el SAC)	153.773,03	368.413,49	263.384,59	785.571,11	4.924,00	790.495,11	101.381,25	535.340,83
30	TOTAL	153.773,03	368.413,49	263.384,59	785.571,11	4.924,00	790.495,11	101.381,25	535.340,83

PROVINCIA DE TIERRA DEL FUEGO
ADMINISTRACION PROVINCIAL



Provincia de Tierra del Fuego, Antártida e Islas del Atlántico Sur
República Argentina

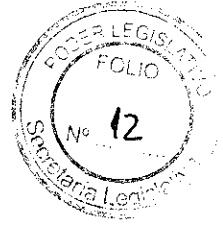
ORGANISMO: Fiscalía de Estado
ETAPA: Compras
MES DE: 2015
TRIMESTRE: 1

En Pesos

COMPOSICION DEL GASTO POR FINALIDAD-FUNCION Y CARACTER ECONOMICO

CODIGO	CONCEPTO	TOTAL GENERAL (a)+(b)+(c)	GASTOS CORRIENTES					GASTOS DE CAPITAL					APLICACIONES FINANCIERAS						
			TOTAL (a)	GASTOS EN PERSONAL	GASTOS DE CONSUMO	SERVICIOS NO PERSONALES	RENTAS DE LA PROPIEDAD	PRESTAC. SEC. SOCIAL	TRANSFERENCIAS	OTROS	TOTAL (b)	CONSTRUCCIONES	BIENES PRE-EXISTENTES	MAQUINARIA Y EQUIPOS	OTROS	TRANSFERENCIAS	INVERSION FUERA	TOTAL (c)	ACTIVOS FINANCIEROS
10000000	ADMINISTRACION GOBERNAMENTAL	2.395.714,61	2.395.714,61	2.281.356,71	7.560,95	106.797,25	0,00	0,00	0,00	0,00	0,00	0,00	0,00	0,00	0,00	0,00	0,00	0,00	0,00
10000000	Comidas de Estado Publico	2.395.714,61	2.395.714,61	2.281.356,71	7.560,95	106.797,25	0,00	0,00	0,00	0,00	0,00	0,00	0,00	0,00	0,00	0,00	0,00	0,00	0,00
20000000	SERVICIOS DE SEGURIDAD	0,00	0,00	0,00	0,00	0,00	0,00	0,00	0,00	0,00	0,00	0,00	0,00	0,00	0,00	0,00	0,00	0,00	0,00
30000000	SERVICIOS SOCIALES	0,00	0,00	0,00	0,00	0,00	0,00	0,00	0,00	0,00	0,00	0,00	0,00	0,00	0,00	0,00	0,00	0,00	0,00
40000000	SERVICIOS ECONOMICOS	0,00	0,00	0,00	0,00	0,00	0,00	0,00	0,00	0,00	0,00	0,00	0,00	0,00	0,00	0,00	0,00	0,00	0,00
50000000	DEUDA PUBLICA	0,00	0,00	0,00	0,00	0,00	0,00	0,00	0,00	0,00	0,00	0,00	0,00	0,00	0,00	0,00	0,00	0,00	0,00
90000000	TOTAL	2.395.714,61	2.395.714,61	2.281.356,71	7.560,95	106.797,25	0,00	0,00	0,00	0,00	0,00	0,00	0,00	0,00	0,00	0,00	0,00	0,00	0,00

fuery



PROVINCIA DE TIERRA DEL FUEGO
ADMINISTRACION PROVINCIAL

COMPOSICION DEL GASTO POR FINALIDAD-FUNCION Y CARACTER ECONOMICO



Provincia de Tierra del Fuego, Antártida e Islas del Atlántico Sur
República Argentina


ORGANISMO: Fiscalía de Estado
ETAPA: Pagado
MES: 3 DE 2015
TRIMESTRE: 1

En Pesos

CODIGO	CONCEPTO	TOTAL GENERAL (a)+(b)+(c)	GASTOS CORRIENTES					GASTOS DE CAPITAL					APLICACIONES FINANCIERAS							
			TOTAL (a)	GASTOS EN PERSONAL	BIENES DE CONSUMO	SERVICIOS PERSONALES	SERVICIOS NO PERSONALES	RENTAS DE LA PROPIEDAD	PRESTAC. SEG. SOCIAL	TRANSFERENCIAS	OTROS	TOTAL (b)	CONSTRUCIONES	BIENES PRE-EXISTENTES	MAQUINARIA Y EQUIPOS	OTROS	TRANSFERENCIAS	INVERSION FUERA	TOTAL (c)	ACTIVOS FINANCIEROS
10000000	ADMINISTRACION GOBIERNAL	1.605.219,50	1.490.861,50	7.560,05	106.797,25	0,00	0,00	0,00	0,00	0,00	0,00	0,00	0,00	0,00	0,00	0,00	0,00	0,00	0,00	0,00
16000000	Deuda de Gremio-PUBLICA	1.605.219,50	1.490.861,50	7.560,05	106.797,25	0,00	0,00	0,00	0,00	0,00	0,00	0,00	0,00	0,00	0,00	0,00	0,00	0,00	0,00	0,00
20000000	SERVICIOS DE SEGURIDAD	0,00	0,00	0,00	0,00	0,00	0,00	0,00	0,00	0,00	0,00	0,00	0,00	0,00	0,00	0,00	0,00	0,00	0,00	0,00
40000000	SERVICIOS SOCIALES	0,00	0,00	0,00	0,00	0,00	0,00	0,00	0,00	0,00	0,00	0,00	0,00	0,00	0,00	0,00	0,00	0,00	0,00	0,00
60000000	SERVICIOS ECONOMICOS	0,00	0,00	0,00	0,00	0,00	0,00	0,00	0,00	0,00	0,00	0,00	0,00	0,00	0,00	0,00	0,00	0,00	0,00	0,00
90000000	DEUDA PUBLICA	0,00	0,00	0,00	0,00	0,00	0,00	0,00	0,00	0,00	0,00	0,00	0,00	0,00	0,00	0,00	0,00	0,00	0,00	0,00
99000000	TOTAL	1.605.219,50	1.490.861,50	7.560,05	106.797,25	0,00	0,00	0,00	0,00	0,00	0,00	0,00	0,00	0,00	0,00	0,00	0,00	0,00	0,00	0,00

[Handwritten signature]

Fecha de Impresión: 20/04/15 13:27:17 GONZALEZ, SERGIO






Provincia de Tierra del Fuego,
Antártida e Islas del Atlántico Sur.
Republica Argentina.

PLANTA OCUPADA DE PERSONAL
Organismo: 115 Fiscalía de Estado
Valores Expresados en Pesos

Mes: 3
Año: 2015

CÓDIGO	DESCRIPCIÓN	S/ LEY PRESUP. APROBADA		S/ MODIFIC. PRESUP.		CANTIDAD DE CARGOS		S/ EJECUCIÓN PRESUPUESTARIA		COSTO SALARIAL	
		CARGOS APROBADOS	CRÉDITO APROBADO	AUM/DISM	VIGENTE	PERMANENTE	TEMPORARIA	TOTAL	VACANTE	PERMANENTE	TEMPORARIA
1000000000	ENCUADRAMIENTO GENERAL	2	3.255.077,00	0	2	2	0	2	0	639.578,80	0,00
1010000000	AUTORIDADES SUPERIORES	2	3.255.077,00	0	2	2	0	2	0	639.578,80	0,00
1010900000	Fiscal de Estado	1	1.947.166,00	0	1	1	0	1	0	382.340,21	0,00
1011000000	Fiscal Adjunto	1	1.307.911,00	0	1	1	0	1	0	257.238,59	0,00
1020000000	PERSONAL DE GABINETE	0	0,00	0	0	0	0	0	0	0,00	0,00
2000000000	ENCUADRAMIENTO PARTICULAR	15	10.011.591,00	0	15	11	0	11	4	1.541.777,91	0,00
2030000000	FISCALIA DE ESTADO	15	10.011.591,00	0	15	11	0	11	4	1.541.777,91	0,00
2030100000	Secretario	2	1.895.235,00	0	2	1	0	1	1	205.386,42	0,00
2030200000	Prosecretario	4	3.511.442,00	0	4	4	0	4	0	722.218,10	0,00
2030300000	Oficial Superior	4	2.529.251,00	0	4	3	0	3	1	426.205,55	0,00
2030400000	Oficial Principal	2	1.058.738,00	0	2	1	0	1	1	119.193,08	0,00
2030500000	Auxiliar	1	242.476,00	0	1	0	0	0	1	0,00	0,00
2030900000	Oficial	2	774.449,00	0	2	2	0	2	0	168.774,76	0,00
3000000000	TOTAL	17	13.266.688,00	0	17	13	0	13	4	2.281.356,71	0,00

fructu





Provincia de Tierra del Fuego,
Antártida e Islas del Atlántico Sur
República Argentina

PROVINCIA DE TIERRA DEL FUEGO

ADMINISTRACION PROVINCIAL
ESTADO DE MOVIMIENTO DEL TESORO



MES 3 DE 2015

UNIDAD ORGANIZATIVA: Fiscalía de Estado

En Pesos

CÓDIGO	CONCEPTO	IMPORTE
1000000000	SALDOS INICIALES	843.550,51
1010000000	Fondos Propios	843.550,51
1010200000	Bancos	843.550,51
10102010000	Cuentas a la Vista	653.031,75
10102020000	Plazos Fijos	190.518,76
10200000000	Fondos de Terceros	0,00
20000000000	INGRESOS	2.113.475,95
20100000000	Fondos Propios	2.113.475,95
20101000000	Tributarios	0,00
20105000000	Contribuciones Figurativas	2.102.161,78
20108000000	Otros	11.314,17
30000000000	EGRESOS	1.959.823,65
30100000000	Gastos en Personal	1.845.465,75
30101000000	Remuneraciones	1.723.414,88
30102000000	Aportes y Cont. a la Seg. Social	122.050,87
30400000000	Transferencias	0,00
30800000000	Diferidos Presupuestariamente	114.357,90
30801000000	Fondos Permanentes	114.357,90
30801020000	de libre disponibilidad	114.357,90
40000000000	SALDOS FINALES	997.202,81
40100000000	Fondos Propios	997.202,81
40102000000	Bancos	997.202,81
40102010000	Cuentas a la Vista	795.369,88
40102020000	Plazos Fijos	201.832,93
40200000000	Fondos de Terceros	0,00
50000000000	DIFERENCIAS	0,00



Provincia de Tierra del Fuego,
Antártida e Islas del Atlántico Sur
República Argentina

PROVINCIA DE TIERRA DEL FUEGO

ADMINISTRACION PROVINCIAL
SITUACION DEL TESORO



MES 3 DE 2015

UNIDAD ORGANIZATIVA: Fiscalía de Estado

En Pesos

CÓDIGO	CONCEPTO	IMPORTE
10000000000	VALORES ACTIVOS	1.787.697,92
10200000000	Bancos	795.369,88
10201000000	Libre Disponibilidad	759.348,75
10202000000	Afectación Específica	36.021,13
10300000000	Inversiones Financieras	201.832,93
10302000000	Plazos Fijos	201.832,93
10400000000	Créditos	790.495,11
10401000000	Tesorería General de la Provincia	790.495,11
10401010000	Del Ejercicio	790.495,11
20000000000	VALORES PASIVOS	790.495,11
20100000000	Personal	790.495,11
20101000000	Remuneraciones a Pagar	535.340,83
20102000000	Aportes y Cont. para Previsión Social	206.523,94
20103000000	Aportes y Cont. para Obra Social	48.630,34
20400000000	Beneficiarios de la Seg. Social	0,00
20700000000	Instituto Prov. Seguridad Social	0,00
30000000000	DIFERENCIA (1-2)	997.202,81



Provincia de Tierra del Fuego,
Antártida e Islas del Atlántico Sur
República Argentina

PROVINCIA DE TIERRA DEL FUEGO
ADMINISTRACION PROVINCIAL

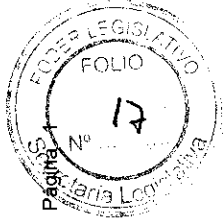
ORGANISMO: 115 Fiscalía de Estado
ETAPA: Devengado
MES 3 DE 2015

STOCK DE DEUDA, USO DEL CRÉDITO Y SERVICIOS DE DEUDA

En Pesos

CÓDIGO	PRESTAMISTA (*)	MONEDA (\$ o US\$)	STOCK	DATOS DEL PERIODO		GARANTÍA	FECHA OPERACIÓN	TASA ANUAL	PLAZO
				AMORTIZACIÓN	INTERESES				
1000000000	GOBIERNO NACIONAL	Peso	0,00	0,00	0,00		//	0,00	
2000000000	ENTIDADES BANCARIAS Y FINANCIERAS	Peso	0,00	0,00	0,00		//	0,00	
3000000000	PRESTAMOS DIRECTOS CON ORG. INTERNACIONALE	Peso	0,00	0,00	0,00		//	0,00	
4000000000	DEUDA CONSOLIDADA	Peso	0,00	0,00	0,00		//	0,00	
5000000000	TITULOS PUBLICOS PROVINCIALES	Peso	0,00	0,00	0,00		//	0,00	
8000000000	TOTAL DEUDA PROVINCIAL	Peso	0,00	0,00	0,00		//	0,00	
9000000000	DEUDA FLOTANTE	Peso	790,495,11	0,00	0,00		//	0,00	
9010000000	Personal	Peso	790,495,11	0,00	0,00		//	0,00	

fuert





Provincia de Tierra del Fuego,
Antártida e Islas del Atlántico Sur
República Argentina

PROVINCIA DE TIERRA DEL FUEGO
ADMINISTRACION PROVINCIAL

ORGANISMO: 115 Fiscalía de Estado
ETAPA: Pagado
MES 3 DE 2015

STOCK DE DEUDA, USO DEL CRÉDITO Y SERVICIOS DE DEUDA

En Pesos

CÓDIGO	PRESTAMISTA (*)	MONEDA (\$ o U\$S)	STOCK	DATOS DEL PERIODO		MONTO ORIGINAL	GARANTÍA	FECHA OPERACIÓN	TASA ANUAL	PLAZO
				AMORTIZACIÓN	INTERESES					
1000000000	GOBIERNO NACIONAL	Peso	0,00	0,00	0,00	0,00		//	0,00	
2000000000	ENTIDADES BANCARIAS Y FINANCIERAS	Peso	0,00	0,00	0,00	0,00		//	0,00	
3000000000	PRESTAMOS DIRECTOS CON ORG. INTERNACIONALE	Peso	0,00	0,00	0,00	0,00		//	0,00	
4000000000	DEUDA CONSOLIDADA	Peso	0,00	0,00	0,00	0,00		//	0,00	
5000000000	TITULOS PUBLICOS PROVINCIALES	Peso	0,00	0,00	0,00	0,00		//	0,00	
8000000000	TOTAL DEUDA PROVINCIAL	Peso	0,00	0,00	0,00	0,00		//	0,00	
9000000000	DEUDA FLOTANTE	Peso	790.495,11	0,00	0,00	0,00		//	0,00	
9010000000	Personal	Peso	790.495,11	0,00	0,00	0,00		//	0,00	

fuery



Provincia de Tierra del Fuego,
Antártida e Islas del Atlántico Sur.
República Argentina.

PROVINCIA DE TIERRA DEL FUEGO

ADMINISTRACIÓN PROVINCIAL

CARACTERÍSTICAS DE LOS AVALES Y/O GARANTÍAS OTORGADOS

Organismo: Fiscalía de Estado Mes: 3 Año: 2015

BENEFICIARIOS	MARCO LEGAL	PROYECTO	PROGRAMA	MONTO DEL CONTRATO	MONEDA	GARANTÍA DE CONTRAPARTE	SALDO ADEUDADO	PLAZO	CONDICIONES FINANCIERAS		CANTIDAD DE CUOTAS	PERIODICIDAD
									GRACIA	TASA		
Detallar (informar al				0,00	Peso	0,00	0,00	0,00			0	
Detallar (informar al				0,00	Peso	0,00	0,00	0,00			0	
Detallar (informar al				0,00	Peso	0,00	0,00	0,00			0	
Detallar (informar al				0,00	Peso	0,00	0,00	0,00			0	
Detallar (informar al				0,00	Peso	0,00	0,00	0,00			0	

OBSERVACIONES

Número: 1 Usuario: SGONZALEZ Fecha: 11/02/15 11:42

Esta jurisdicción no otorga avales y garantías.





Provincia de Tierra del Fuego,
Antártida e Islas del Atlántico Sur

PROVINCIA DE TIERRA DEL FUEGO

AVANCE FISICO Y FINANCIERO DE OBRAS EN EJECUCION

MES 3 DE 2015

PLANILLA EN ETAPA: Ninguno

UNIDAD ORGANIZATIVA: 115 Fiscalía de Estado

Código	Fuente Financiamiento - Denominación de la Obra	Código Obra	Código BAPIN	Fecha Inicio	Fecha Fin	Clase	Avance Físico (%)	Ubicación Geográfica	Costo Total	Ejecución Acumulada	Estimación a Cierre de Ejercicio
100000000	Fuentes Internas						0,00		0,00	0,00	0,00
101000000	Tesoro Provincial						0,00		0,00	0,00	0,00
102000000	Recursos Propios						0,00		0,00	0,00	0,00
103000000	Recursos con Afectación Específica						0,00		0,00	0,00	0,00
104000000	Transferencias Internas						0,00		0,00	0,00	0,00
200000000	Fuente Externas						0,00		0,00	0,00	0,00
TOTALES:											0,00

[Handwritten signature]

OBSERVACIONES

Número: 1 Usuario: SGONZALEZ Fecha: 11/02/15 11:41

Esta jurisdicción no realiza/ejecuta obras.

Fecha de Impresión: 20/04/15 13:37:49 GONZALEZ, SERGIO

Página

