

PODER LEGISLATIVO



PROVINCIA DE TIERRA DEL FUEGO,
ANTÁRTIDA E ISLAS DEL ATLÁNTICO SUR
REPÚBLICA ARGENTINA

COMUNICACIONES OFICIALES

Nº **080**

PERÍODO LEGISLATIVO **2015**

EXTRACTO DIRECCIÓN PROVINCIAL DE OBRAS Y SERVICIOS SANITARIOS NO-
TA Nº 453/15 ADJUNTANDO INFORME CORRESPONDIENTE AL MES DE DICIEM-
BRE DEL 2014 DANDO CUMPLIMIENTO AL ARTÍCULO 29 DE LA LEY PROVIN-
CIAL Nº 959.

Entró en la Sesión de: **08 JUL 2015**

Girado a la Comisión Nº: **C/B**

Orden del día Nº: _____




Provincia de Tierra del Fuego, Antártida e Islas del Atlántico Sur
República Argentina

Provincia de Tierra del Fuego Antártida e Islas del Atlántico Sur Poder Legislativo PRESIDENCIA		
REGISTRO N° 860	19 MAY 2015	HORA
Tel. + Fax 02901		421421/329 E-mail: administracion@dposs.gov.ar
FIRMA		




Dirección Provincial de
Obras y Servicios Sanitarios

Gdor. Campos 133 – Ushuaia - Tierra del Fuego
421421/329 E-mail: administracion@dposs.gov.ar



NOTA N° 453/2015
LETRA D.P.O.S.S.

USHUAIA, 18 de Mayo de 2015



Legislatura Provincial
Presidente
Sr. Roberto Crocianelli

S _____ / _____ D

Me dirijo a Usted a efectos de remitir la información solicitada en el Art. 29° Ley 959, sobre los periodos Diciembre 2.014, la cual se corresponde con las exigencias impuestas por el Régimen de Responsabilidad Fiscal – Ley Nacional 25.917 y la Ley Provincial N° 694:

- Esquema Ahorro-Inversión-Financiamiento: Base Devengado, Base Pagado de Ejercicio y Base Pagado; Crédito Vigente ;
- Stock de deuda, Uso del crédito y Servicio de deuda: Base Devengado y Base Pagado;
- Composición del Gasto por Finalidad y Función y Carácter Económico Base Devengado y Base Pagado;
- Estado de Movimientos del Tesoro acumulado;
- Situación del Tesoro;
- Evolución de la deuda;
- Características de los avales y/o garantías otorgados;
- Cuentas bancarias;
- Ejecución de Recurso por Rubro;
- Ejecución de Gastos por Objeto a Nivel Parcial.

Sin otro particular, saludo a Usted atentamente.-

Roberto Marcia
PRESIDENTE
D.P.O.S.S.

Pase a Secretaría Legislativa a efectos que correspondan.

Juan Felipe RODRIGUEZ
Vice-Presidente 1°
a cargo de la Presidencia
Poder Legislativo


"Las Islas Malvinas, Georgias y Sándwich del Sur, son y serán Argentinas"

18 de Mayo de 2015



ESQUEMA AHORRO - INVERSION - FINANCIAMIENTO

Provincia de Tierra del Fuego,
Antártida e Islas del Atlántico Sur
República Argentina



ORGANISMO: Dirección Provincial de Obras y Servicios Sanitarios
ETAPA: Devengado
MES 12 DE 2014
TRIMESTRE 4

En Pesos

COD	CONCEPTO	IMPORTE
100000000	I. INGRESOS CORRIENTES	115.031.868,69
101040000	CONTRIBUCIONES A LA SEGURIDAD SOCIAL	0,00
102000000	NO TRIBUTARIOS	16.695,00
102010000	Recursos No Tributarios	0,00
102020000	Otros No Tributarios	16.695,00
103000000	VENTA DE BS. Y SERV. DE LA ADMIN. PUBLICA	115.015.173,69
103100000	Servicios Dirección Prov. de Obras y serv. sanit.	115.015.173,69
104000000	RENTAS DE LA PROPIEDAD	0,00
105000000	TRANSFERENCIAS CORRIENTES	0,00
200000000	II. GASTOS CORRIENTES	85.192.794,07
201000000	GASTOS DE CONSUMO	85.192.794,07
201010000	Personal	73.049.283,68
201020000	Bienes de Consumo	3.859.738,15
201030000	Servicios	8.283.772,24
201040000	Otros Gastos	0,00
202000000	RENTAS DE LA PROPIEDAD	0,00
203000000	PRESTACIONES DE LA SEGURIDAD SOCIAL	0,00
204000000	TRANSFERENCIAS CORRIENTES	0,00
300000000	III. RESULTADO ECONOMICO (I-II)	29.839.074,62
400000000	IV. INGRESOS DE CAPITAL	0,00
500000000	V. GASTOS DE CAPITAL	791.198,75
501000000	INVERSION REAL DIRECTA	791.198,75
501010000	Maquinaria y Equipo	349.191,39
501020000	Construcciones	353.873,36
501020100	Con Rentas Generales	353.873,36
501020200	Con Recursos Afectados	0,00
501030000	Bienes Preexistentes	0,00
501040000	Otros	88.134,00
502000000	TRANSFERENCIAS DE CAPITAL	0,00
503000000	INVERSION FINANCIERA	0,00
600000000	VI. INGRESOS TOTALES (I+IV)	115.031.868,69
700000000	VII. GASTOS TOTALES (II+V)	85.983.992,82
800000000	VIII. GASTOS PRIMARIOS (VII-Rentas de la Propiedad)	85.983.992,82
900000000	IX. RESULTADO FINANCIERO PREVIO A EROG. FIGUR.(VI-VII)	29.047.875,87
1000000000	X. CONTRIBUCIONES FIGURATIVAS	0,00
1100000000	XI. GASTOS FIGURATIVOS	0,00
1200000000	XII. RESULTADO PRIMARIO (VI-VIII)	29.047.875,87
1300000000	XIII. RESULTADO FINANCIERO (IX+X-XI)	29.047.875,87
1400000000	XIV. FUENTES FINANCIERAS	13.753.046,38
1401000000	DISMINUCION DE LA INVERSION FINANCIERA	3.230.242,56
1401010000	Disminución de Disponibilidades	0,00
1401020000	Disminución de Inversiones Fcras. Temporarias	0,00
1401030000	Disminución de Adelantos a Prov. y Cont.	0,00
1401040000	Disminución de Otros Activos Financieros	3.230.242,56

DPOSS
[Handwritten signature]



ESQUEMA AHORRO - INVERSION - FINANCIAMIENTO

Provincia de Tierra del Fuego,
Antártida e Islas del Atlántico Sur
República Argentina



ORGANISMO: Dirección Provincial de Obras y Servicios Sanitarios
ETAPA: Devengado
MES 12 DE 2014
TRIMESTRE 4

En Pesos

COD	CONCEPTO	IMPORTE
140200000	ENDEUDAMIENTO PUBLICO E INCREMENTO DE OTROS PASIVOS	10.522.803,82
140202000	Colocación de Títulos Públicos	0,00
140203000	Obtención de Préstamos	0,00
140204000	Incremento de la Deuda Flotante	10.522.803,82
140205000	Incremento de Otros Pasivos	0,00
140300000	CONTRIBUCIONES FIGURATIVAS PARA APLICACIONES FINANCIERAS	0,00
150000000	XV. APLICACIONES FINANCIERAS	42.800.922,25
150100000	INVERSION FINANCIERA	35.256.177,02
150101000	Incremento de Disponibilidades	12.083.217,08
150102000	Incremento de Inversiones Fcras. Temporarias	21.252.403,48
150104000	Incremento de Adelantos a Prov. y Cont.	1.920.556,46
150105000	Incremento de Otros Activos Financieros	0,00
150200000	AMORTIZACION DE DEUDA Y DISMINUCION DE OTROS PASIVOS	7.544.745,23
150201000	Amortización Títulos Públicos	0,00
150202000	Devolución de Préstamos Organismos Internacionales	0,00
150203000	Devolución de Otros Préstamos	0,00
150204000	Disminución de la Deuda Flotante	7.515.159,95
150205000	Disminución de Otros Pasivos	29.585,28
150300000	GASTOS FIGURATIVOS PARA APLICACIONES FINANCIERAS	0,00
160000000	OTROS CONCEPTOS NO INFORMADOS	0,00




Roberto Murcia
PRESIDENTE
D.P.O.S.S.



ESQUEMA AHORRO - INVERSION - FINANCIAMIENTO

Provincia de Tierra del Fuego,
Antártida e Islas del Atlántico Sur
República Argentina



ORGANISMO: Dirección Provincial de Obras y Servicios Sanitarios
ETAPA: Pagado de Ejercicios Anteriores
MES 12 DE 2014
TRIMESTRE 4

En Pesos

COD	CONCEPTO	IMPORTE
100000000	I. INGRESOS CORRIENTES	0,00
101040000	CONTRIBUCIONES A LA SEGURIDAD SOCIAL	0,00
102000000	NO TRIBUTARIOS	0,00
104000000	RENTAS DE LA PROPIEDAD	0,00
105000000	TRANSFERENCIAS CORRIENTES	0,00
200000000	II. GASTOS CORRIENTES	6.985.705,48
201000000	GASTOS DE CONSUMO	6.985.705,48
201010000	Personal	6.209.827,67
201020000	Bienes de Consumo	551.992,67
201030000	Servicios	223.885,14
201040000	Otros Gastos	0,00
202000000	RENTAS DE LA PROPIEDAD	0,00
203000000	PRESTACIONES DE LA SEGURIDAD SOCIAL	0,00
204000000	TRANSFERENCIAS CORRIENTES	0,00
300000000	III. RESULTADO ECONOMICO (I-II)	-6.985.705,48
400000000	IV. INGRESOS DE CAPITAL	0,00
500000000	V. GASTOS DE CAPITAL	529.454,47
501000000	INVERSION REAL DIRECTA	529.454,47
501010000	Maquinaria y Equipo	464.790,00
501020000	Construcciones	64.664,47
501020100	Con Rentas Generales	64.664,47
501020200	Con Recursos Afectados	0,00
501030000	Bienes Preexistentes	0,00
501040000	Otros	0,00
502000000	TRANSFERENCIAS DE CAPITAL	0,00
503000000	INVERSION FINANCIERA	0,00
600000000	VI. INGRESOS TOTALES (I+IV)	0,00
700000000	VII. GASTOS TOTALES (II+V)	7.515.159,95
800000000	VIII. GASTOS PRIMARIOS (VII-Rentas de la Propiedad)	7.515.159,95
900000000	IX. RESULTADO FINANCIERO PREVIO A EROG. FIGUR.(VI-VII)	-7.515.159,95
1000000000	X. CONTRIBUCIONES FIGURATIVAS	0,00
1100000000	XI. GASTOS FIGURATIVOS	0,00
1200000000	XII. RESULTADO PRIMARIO (VI-VIII)	-7.515.159,95
1300000000	XIII. RESULTADO FINANCIERO (IX+X-XI)	-7.515.159,95
1400000000	XIV. FUENTES FINANCIERAS	0,00
1500000000	XV. APLICACIONES FINANCIERAS	0,00
1600000000	OTROS CONCEPTOS NO INFORMADOS	-7.515.159,95



Roberto Murcia
Roberto Murcia
PRESIDENTE
D.P.O.S.S.



ESQUEMA AHORRO - INVERSION - FINANCIAMIENTO

Provincia de Tierra del Fuego,
Antártida e Islas del Atlántico Sur
República Argentina



ORGANISMO: Dirección Provincial de Obras y Servicios Sanitarios
ETAPA: Pagado
MES 12 DE 2014
TRIMESTRE 4

En Pesos

COD	CONCEPTO	IMPORTE
10000000	I. INGRESOS CORRIENTES	93.779.465,21
10104000	CONTRIBUCIONES A LA SEGURIDAD SOCIAL	0,00
10200000	NO TRIBUTARIOS	16.695,00
10201000	Recursos No Tributarios	0,00
10202000	Otros No Tributarios	16.695,00
10300000	VENTA DE BS. Y SERV. DE LA ADMIN. PUBLICA	93.762.770,21
10310000	Servicios Dirección Prov. de Obras y serv. sanit.	93.762.770,21
10400000	RENTAS DE LA PROPIEDAD	0,00
10500000	TRANSFERENCIAS CORRIENTES	0,00
20000000	II. GASTOS CORRIENTES	74.676.364,55
20100000	GASTOS DE CONSUMO	74.676.364,55
20101000	Personal	62.800.061,74
20102000	Bienes de Consumo	3.730.490,80
20103000	Servicios	8.145.812,01
20104000	Otros Gastos	0,00
20200000	RENTAS DE LA PROPIEDAD	0,00
20300000	PRESTACIONES DE LA SEGURIDAD SOCIAL	0,00
20400000	TRANSFERENCIAS CORRIENTES	0,00
30000000	III. RESULTADO ECONOMICO (I-II)	19.103.100,66
40000000	IV. INGRESOS DE CAPITAL	0,00
50000000	V. GASTOS DE CAPITAL	784.824,45
50100000	INVERSION REAL DIRECTA	784.824,45
50101000	Maquinaria y Equipo	342.817,09
50102000	Construcciones	353.873,36
50102010	Con Rentas Generales	353.873,36
50102020	Con Recursos Afectados	0,00
50103000	Bienes Preexistentes	0,00
50104000	Otros	88.134,00
50200000	TRANSFERENCIAS DE CAPITAL	0,00
60000000	VI. INGRESOS TOTALES (I+IV)	93.779.465,21
70000000	VII. GASTOS TOTALES (II+V)	75.461.189,00
80000000	VIII. GASTOS PRIMARIOS (VII-Rentas de la Propiedad)	75.461.189,00
90000000	IX. RESULTADO FINANCIERO PREVIO A EROG. FIGUR.(VI-VII)	18.318.276,21
100000000	X. CONTRIBUCIONES FIGURATIVAS	0,00
110000000	XI. GASTOS FIGURATIVOS	0,00
120000000	XII. RESULTADO PRIMARIO (VI-VIII)	18.318.276,21
130000000	XIII. RESULTADO FINANCIERO (IX+X-XI)	18.318.276,21
140000000	XIV. FUENTES FINANCIERAS	3.230.242,56
140100000	DISMINUCION DE LA INVERSION FINANCIERA	3.230.242,56
140101000	Disminución de Disponibilidades	0,00
140102000	Disminución de Inversiones Fcras. Temporarias	0,00
140103000	Disminución de Adelantos a Prov. y Cont.	0,00
140104000	Disminución de Otros Activos Financieros	3.230.242,56
140200000	ENDEUDAMIENTO PUBLICO E INCREMENTO DE OTROS PASIVOS	0,00

DPOSS
[Handwritten signature]



ESQUEMA AHORRO - INVERSION - FINANCIAMIENTO

Provincia de Tierra del Fuego,
Antártida e Islas del Atlántico Sur
República Argentina



ORGANISMO: Dirección Provincial de Obras y Servicios Sanitarios
ETAPA: Pagado
MES 12 DE 2014
TRIMESTRE 4

En Pesos

COD	CONCEPTO	IMPORTE
1403000000	CONTRIBUCIONES FIGURATIVAS PARA APLICACIONES FINANCIERAS	0,00
1500000000	XV. APLICACIONES FINANCIERAS	14.033.358,82
1501000000	INVERSION FINANCIERA	14.003.773,54
1501010000	Incremento de Disponibilidades	12.083.217,08
1501020000	Incremento de Inversiones Fcras. Temporarias	0,00
1501040000	Incremento de Adelantos a Prov. y Cont.	1.920.556,46
1501050000	Incremento de Otros Activos Financieros	0,00
1502000000	AMORTIZACION DE DEUDA Y DISMINUCION DE OTROS PASIVOS	29.585,28
1502010000	Amortización Títulos Públicos	0,00
1502020000	Devolución de Préstamos Organismos Internacionales	0,00
1502030000	Devolución de Otros Préstamos	0,00
1502040000	Disminucion de la Deuda Flotante	0,00
1502050000	Disminución de Otros Pasivos	29.585,28
1503000000	GASTOS FIGURATIVOS PARA APLICACIONES FINANCIERAS	0,00
1600000000	OTROS CONCEPTOS NO INFORMADOS	7.515.159,95



Roberto Murcia
PRESIDENTE
D.P.O.S.S.



ESQUEMA AHORRO - INVERSION - FINANCIAMIENTO

Provincia de Tierra del Fuego,
Antártida e Islas del Atlántico Sur
República Argentina



ORGANISMO: Dirección Provincial de Obras y Servicios Sanitarios
ETAPA: Crédito Vigente
MES 12 DE 2014
TRIMESTRE 4

En Pesos

COD	CONCEPTO	IMPORTE
10000000	I. INGRESOS CORRIENTES	100.752.449,82
10100000	TRIBUTARIOS	0,00
10104000	CONTRIBUCIONES A LA SEGURIDAD SOCIAL	0,00
10200000	NO TRIBUTARIOS	0,00
10300000	VENTA DE BS. Y SERV. DE LA ADMIN. PUBLICA	100.752.449,82
10310000	Servicios Dirección Prov. de Obras y serv. sanit.	100.752.449,82
10400000	RENTAS DE LA PROPIEDAD	0,00
10500000	TRANSFERENCIAS CORRIENTES	0,00
20000000	II. GASTOS CORRIENTES	101.156.771,00
20100000	GASTOS DE CONSUMO	101.156.771,00
20101000	Personal	78.363.649,00
20102000	Bienes de Consumo	9.621.084,00
20103000	Servicios	13.172.038,00
20104000	Otros Gastos	0,00
20200000	RENTAS DE LA PROPIEDAD	0,00
20300000	PRESTACIONES DE LA SEGURIDAD SOCIAL	0,00
20400000	TRANSFERENCIAS CORRIENTES	0,00
30000000	III. RESULTADO ECONOMICO (I-II)	-404.321,18
40000000	IV. INGRESOS DE CAPITAL	160.000,00
40100000	RECURSOS PROPIOS DE CAPITAL	160.000,00
40101000	Venta de Activo Fijo	160.000,00
40200000	TRANSFERENCIAS DE CAPITAL	0,00
40300000	DISMINUCIÓN DE LA INVERSION FINANCIERA	0,00
50000000	V. GASTOS DE CAPITAL	10.445.341,20
50100000	INVERSION REAL DIRECTA	10.445.341,20
50101000	Maquinaria y Equipo	2.175.666,00
50102000	Construcciones	8.119.675,20
50102010	Con Rentas Generales	8.119.675,20
50102020	Con Recursos Afectados	0,00
50103000	Bienes Preexistentes	0,00
50104000	Otros	150.000,00
50200000	TRANSFERENCIAS DE CAPITAL	0,00
50300000	INVERSION FINANCIERA	0,00
60000000	VI. INGRESOS TOTALES (I+IV)	100.912.449,82
70000000	VII. GASTOS TOTALES (II+V)	111.602.112,20
80000000	VIII. GASTOS PRIMARIOS (VII-Rentas de la Propiedad)	111.602.112,20
90000000	IX. RESULTADO FINANCIERO PREVIO A EROG. FIGUR.(VI-VII)	-10.689.662,38
100000000	X. CONTRIBUCIONES FIGURATIVAS	0,00
110000000	XI. GASTOS FIGURATIVOS	0,00
120000000	XII. RESULTADO PRIMARIO (VI-VIII)	-10.689.662,38
130000000	XIII. RESULTADO FINANCIERO (IX+X-XI)	-10.689.662,38
140000000	XIV. FUENTES FINANCIERAS	10.739.662,38
140100000	DISMINUCION DE LA INVERSION FINANCIERA	4.985.551,18
140104000	Disminución de Otros Activos Financieros	4.985.551,18

DROSS



ESQUEMA AHORRO - INVERSION - FINANCIAMIENTO



Provincia de Tierra del Fuego,
Antártida e Islas del Atlántico Sur
República Argentina

ORGANISMO: Dirección Provincial de Obras y Servicios Sanitarios
ETAPA: Crédito Vigente
MES 12 DE 2014
TRIMESTRE 4

En Pesos

COD	CONCEPTO	IMPORTE
1402000000	ENDEUDAMIENTO PUBLICO E INCREMENTO DE OTROS PASIVOS	0,00
1403000000	CONTRIBUCIONES FIGURATIVAS PARA APLICACIONES FINANCIERAS	5.754.111,20
1500000000	XV. APLICACIONES FINANCIERAS	50.000,00
1501000000	INVERSION FINANCIERA	0,00
1502000000	AMORTIZACION DE DEUDA Y DISMINUCION DE OTROS PASIVOS	50.000,00
1502050000	Disminución de Otros Pasivos	50.000,00
1503000000	GASTOS FIGURATIVOS PARA APLICACIONES FINANCIERAS	0,00
1600000000	OTROS CONCEPTOS NO INFORMADOS	0,00

OBSERVACIONES

Número: 1 Usuario: MBIOTT Fecha: 01/08/14 12:37

MODIFICACION PRESUPUESTARIA APROBADA POR DECRETO PROVINCIAL Nº 1303/14

Número: 2 Usuario: MBIOTT Fecha: 26/02/15 14:33

MODIFICACION PRESUPUESTARIA DECRETO PROVINCIAL 2449/2014



Roberto Murcia
PRESIDENTE
D.P.O.S.S.



Provincia de Tierra del Fuego,
Antártida e islas del Atlántico Sur
República Argentina

PROVINCIA DE TIERRA DEL FUEGO
ADMINISTRACION PROVINCIAL


ORGANISMO: 223 Dirección Provincial de Obras y Servicios Sanitarios
ETAPA: Devengado
MES 12 DE 2014

STOCK DE DEUDA, USO DEL CRÉDITO Y SERVICIOS DE DEUDA

CÓDIGO	PRESTAMISTA (*)	MONEDA (\$ o US\$)	STOCK	DATOS DEL PERIODO		MONTO ORIGINAL	GARANTÍA	FECHA OPERACIÓN	TASA ANUAL	PLAZO
				AMORTIZACIÓN	INTERESES					
1000000000	GOBIERNO NACIONAL	Peso	0,00	0,00	0,00	0,00		/ /	0,00	
2000000000	ENTIDADES BANCARIAS Y FINANCIERAS	Peso	0,00	0,00	0,00	0,00		/ /	0,00	
3000000000	PRESTAMOS DIRECTOS CON ORG. INTERNACIONALE	Peso	0,00	0,00	0,00	0,00		/ /	0,00	
4000000000	DEUDA CONSOLIDADA	Peso	0,00	643.232,34	0,00	643.232,34		/ /	0,00	
4040000000	Convenio 01/2004 - DPOSS/DPE	Peso	0,00	643.232,34	0,00	643.232,34		/ /	0,00	
5000000000	TITULOS PUBLICOS PROVINCIALES	Peso	0,00	0,00	0,00	0,00		/ /	0,00	
6000000000	GARANTIAS Y AVALES	Peso	0,00	0,00	0,00	0,00		/ /	0,00	
7000000000	OTROS	Peso	0,00	643.232,34	0,00	643.232,34		/ /	0,00	
8000000000	TOTAL DEUDA PROVINCIAL	Peso	10.522.803,82	0,00	0,00	0,00		/ /	0,00	
9000000000	DEUDA FLOTANTE	Peso	10.249.221,94	0,00	0,00	0,00		/ /	0,00	
9010000000	Personal	Peso	273.581,88	0,00	0,00	0,00		/ /	0,00	
9020000000	Proveedores	Peso	0,00	0,00	0,00	0,00		/ /	0,00	
9030000000	Contratistas	Peso	0,00	0,00	0,00	0,00		/ /	0,00	
9040000000	Transferencias	Peso	0,00	0,00	0,00	0,00		/ /	0,00	
9050000000	Activos Financieros	Peso	0,00	0,00	0,00	0,00		/ /	0,00	
9060000000	Otros	Peso	0,00	0,00	0,00	0,00		/ /	0,00	

DPOSS

Roberto Murgía
PRESIDENTE
D.P.O.S.S.





Provincia de Tierra del Fuego,
Antártida e Islas del Atlántico Sur
República Argentina

PROVINCIA DE TIERRA DEL FUEGO
ADMINISTRACION PROVINCIAL

ORGANISMO: 223 Dirección Provincial de Obras y Servicios Sanitarios
ETAPA: Pagado
MES 12 DE 2014


STOCK DE DEUDA, USO DEL CRÉDITO Y SERVICIOS DE DEUDA

En Pesos

CÓDIGO	PRESTAMISTA (*)	MONEDA (\$ o US\$)	STOCK	DATOS DEL PERIODO		MONTO ORIGINAL	GARANTÍA	FECHA OPERACIÓN	TASA ANUAL	PLAZO
				AMORTIZACIÓN	INTERESES					
1000000000	GOBIERNO NACIONAL	Peso	0,00	0,00	0,00	0,00		/ /	0,00	
2000000000	ENTIDADES BANCARIAS Y FINANCIERAS	Peso	0,00	0,00	0,00	0,00		/ /	0,00	
3000000000	PRESTAMOS DIRECTOS CON ORG. INTERNACIONALE	Peso	0,00	0,00	0,00	0,00		/ /	0,00	
4000000000	DEUDA CONSOLIDADA	Peso	0,00	643.232,34	0,00	643.232,34		/ /	0,00	
4040000000	Convenio 01/2004 - DPOSS/DPE	Peso	0,00	643.232,34	0,00	643.232,34		/ /	0,00	
5000000000	TITULOS PUBLICOS PROVINCIALES	Peso	0,00	0,00	0,00	0,00		/ /	0,00	
6000000000	GARANTIAS Y AVALES	Peso	0,00	0,00	0,00	0,00		/ /	0,00	
7000000000	OTROS	Peso	0,00	0,00	0,00	0,00		/ /	0,00	
8000000000	TOTAL DEUDA PROVINCIAL	Peso	10.522.803,82	0,00	0,00	0,00		/ /	0,00	
9000000000	DEUDA FLOTANTE	Peso	10.249.221,94	0,00	0,00	0,00		/ /	0,00	
9010000000	Personal	Peso	273.581,88	0,00	0,00	0,00		/ /	0,00	
9020000000	Proveedores	Peso	0,00	0,00	0,00	0,00		/ /	0,00	
9030000000	Contratistas	Peso	0,00	0,00	0,00	0,00		/ /	0,00	
9040000000	Transferencias	Peso	0,00	0,00	0,00	0,00		/ /	0,00	
9060000000	Otros	Peso	0,00	0,00	0,00	0,00		/ /	0,00	



[Signature]
Roberto Murcia
PRESIDENTE
D.P.O.S.S.



PROVINCIA DE TIERRA DEL FUERGO
ADMINISTRACION PROVINCIAL

Provincia de Tierra del Fuego, Antártida e Islas del Atlántico Sur
República Argentina

ORGANISMO: Dirección Provincial de Obras y Servicios Sanitarios
ETAPA: Devengado
MES 12 DE 2014
TRIMESTRE 4


COMPOSICION DEL GASTO POR FINALIDAD-FUNCION Y CARACTER ECONOMICO

EN PESOS	CODIGO	CONCEPTO	TOTAL GENERAL (A) (B) (C) (D) (E) (F) (G) (H) (I) (J) (K) (L) (M) (N) (O) (P) (Q) (R) (S) (T) (U) (V) (W) (X) (Y) (Z)	GASTOS CORRIENTES							GASTOS DE CAPITAL							APLICACIONES FINANCIERAS		
				TOTAL (A)	GASTOS DE CONSUMO (B)	GASTOS DE BIENES DE CONSUMO (C)	SERVICIOS NO PERSONALES (D)	RENTAS DE LA PROPIEDAD (E)	PRESTAC. SEG. SOCIAL (F)	TRANSFERENCIAS (G)	OTROS (H)	TOTAL (I)	CONSTRUCCIONES (J)	BIENES PRE-EXISTENTES (K)	MAQUINARIA Y EQUIPOS (L)	OTROS (M)	TRANSFERENCIAS (N)	INVERSION FUERA (O)	TOTAL (P)	ACTIVOS FINANCIEROS (Q)
10000000		ADMINISTRACION GOBIERNAL	0,00	0,00	0,00	0,00	0,00	0,00	0,00	0,00	0,00	0,00	0,00	0,00	0,00	0,00	0,00	0,00	0,00	
20000000		SERVICIOS DE SEGURIDAD	0,00	0,00	0,00	0,00	0,00	0,00	0,00	0,00	0,00	0,00	0,00	0,00	0,00	0,00	0,00	0,00	0,00	
30000000		SERVICIOS SOCIALES	86.013.578,19	73.048.283,68	3.859.738,15	8.283.772,24	0,00	0,00	0,00	0,00	0,00	0,00	0,00	0,00	0,00	0,00	0,00	0,00	0,00	
38000000		Agua Fría y Aqueamiento	86.013.578,19	73.048.283,68	3.859.738,15	8.283.772,24	0,00	0,00	0,00	0,00	0,00	0,00	0,00	0,00	0,00	0,00	0,00	0,00	0,00	
40000000		SERVICIOS ECONOMICOS	0,00	0,00	0,00	0,00	0,00	0,00	0,00	0,00	0,00	0,00	0,00	0,00	0,00	0,00	0,00	0,00	0,00	
50000000		DEUDA PUBLICA	0,00	0,00	0,00	0,00	0,00	0,00	0,00	0,00	0,00	0,00	0,00	0,00	0,00	0,00	0,00	0,00	0,00	
60000000		TOTAL	86.013.578,19	73.048.283,68	3.859.738,15	8.283.772,24	0,00	0,00	0,00	0,00	0,00	0,00	0,00	0,00	0,00	0,00	0,00	0,00	0,00	

DPSS

[Handwritten signature]

Roberto Murcia
PRESIDENTE
D.P.O.S.S.



PROVINCIA DE TIERRA DEL FUEGO
ADMINISTRACION PROVINCIAL
COMPOSICION DEL GASTO POR FINALIDAD-FUNCION Y CARACTER ECONOMICO



Provincia de Tierra del Fuego, Antártida e Islas del Atlántico Sur
República Argentina

ORGANISMO: Dirección Provincial de Obras y Servicios Sanitarios

ETAPA: Pagado
MES 12 DE 2014
TRIMESTRE 4

EN Paises	CODIGO	CONCEPTO	TOTAL GENERAL (9H+9N+9C)	GASTOS CORRIENTES										GASTOS DE CAPITAL					APLICACIONES FINANCIERAS			
				GASTOS EN PERSONAL		BIENES DE CONSUMO		SERVICIOS NO LA PROPIEDAD		PRESTAC. SEG. SOCIAL	TRANSFERENCIAS	OTROS	TOTAL (B)	CONSTRUCCIONES	BIENES PRE-EXISTENTES	MAQUINARIA Y EQUIPOS	OTROS	TRANSFERENCIAS	INVERSION EXTERNA	TOTAL (C)	ACTIVOS FINANCIEROS	SERVICIOS DE LA DEUDA
				TOTAL (A)	GASTOS EN PERSONAL	BIENES DE CONSUMO	SERVICIOS NO LA PROPIEDAD	SERVICIOS PERSONALES	RENTAS DE LA PROPIEDAD													
	10000000	ADMINISTRACION GOBIERNO AMBIENTAL	0,00	0,00	0,00	0,00	0,00	0,00	0,00	0,00	0,00	0,00	0,00	0,00	0,00	0,00	0,00	0,00	0,00	0,00	0,00	
	20000000	SERVICIOS DE SERVICIO	75.490.774,28	62.800.061,74	0,00	0,00	0,00	0,00	0,00	0,00	0,00	0,00	0,00	0,00	0,00	0,00	0,00	0,00	0,00	0,00	0,00	0,00
	30000000	SERVICIOS SOCIALES	75.490.774,28	62.800.061,74	3.750.490,80	8.145.812,01	0,00	0,00	0,00	0,00	0,00	0,00	0,00	0,00	0,00	0,00	0,00	0,00	0,00	0,00	0,00	0,00
	39990000	Agua Potable y Alcantarado	75.490.774,28	62.800.061,74	3.750.490,80	8.145.812,01	0,00	0,00	0,00	0,00	0,00	0,00	0,00	0,00	0,00	0,00	0,00	0,00	0,00	0,00	0,00	0,00
	40000000	SERVICIOS ECONOMICOS	0,00	0,00	0,00	0,00	0,00	0,00	0,00	0,00	0,00	0,00	0,00	0,00	0,00	0,00	0,00	0,00	0,00	0,00	0,00	0,00
	50000000	DEUDA PUBLICA	0,00	0,00	0,00	0,00	0,00	0,00	0,00	0,00	0,00	0,00	0,00	0,00	0,00	0,00	0,00	0,00	0,00	0,00	0,00	0,00
	59990000	TOTAL	75.490.774,28	74.676.364,55	3.750.490,80	8.145.812,01	0,00	0,00	0,00	0,00	0,00	0,00	0,00	0,00	0,00	0,00	0,00	0,00	0,00	0,00	0,00	0,00
		TOTAL	75.490.774,28	74.676.364,55	3.750.490,80	8.145.812,01	0,00	0,00	0,00	0,00	0,00	0,00	0,00	0,00	0,00	0,00	0,00	0,00	0,00	0,00	0,00	0,00



Fecha de Ingreso: 14/06/15 12:06:21 PASTORIZA, OMEVA

Roberto Murguía
PRESIDENTE
D.P.O.S.S.






Provincia de Tierra del Fuego,
Antártida e Islas del Atlántico Sur
República Argentina

PROVINCIA DE TIERRA DEL FUEGO

ADMINISTRACION PROVINCIAL
ESTADO DE MOVIMIENTO DEL TESORO



MES 12 DE 2014

UNIDAD ORGANIZATIVA: Dirección Provincial de Obras y Servicios Sanitarios

En Pesos

CÓDIGO	CONCEPTO	IMPORTE
1000000000	SALDOS INICIALES	5.072.309,24
1010000000	Fondos Propios	4.985.908,47
1010100000	Caja	7.444,02
1010200000	Bancos	4.978.464,45
10102010000	Cuentas a la Vista	4.978.464,45
10102020000	Plazos Fijos	0,00
1020000000	Fondos de Terceros	86.400,77
1020200000	Fondos de Reparación	86.400,77
1020400000	Retenciones Impositivas	0,00
2000000000	INGRESOS	97.046.992,75
2010000000	Fondos Propios	97.046.992,75
2010100000	Tributarios	0,00
2010200000	No Tributarios	16.695,00
2010300000	Contribuciones Seguridad Social	0,00
2010400000	Venta de Bs y Servicios	93.762.770,21
2010500000	Contribuciones Figurativas	237.000,00
2010600000	Amortización de Títulos Públicos	0,00
2010700000	Recupero de Prestamos	0,00
2010800000	Otros	3.030.527,54
2020000000	Fondos de Terceros	0,00
3000000000	EGRESOS	84.963.775,67
3010000000	Gastos en Personal	69.009.889,41
3010100000	Remuneraciones	57.795.830,84
3010200000	Aportes y Cont. a la Seg. Social	11.214.058,57
3020000000	Bienes y Servicios	12.681.765,90
3030000000	Bienes de Uso	1.314.278,92
3040000000	Transferencias	0,00
3050000000	Gastos Figurativos	0,00
3060000000	Otros Egresos	1.957.841,44
3070000000	Fondos de Terceros	0,00
3080000000	Diferidos Presupuestariamente	0,00
3080100000	Fondos Permanentes	0,00
3080200000	Anticipos con cargos a rendir	0,00
4000000000	SALDOS FINALES	17.155.526,32
4010000000	Fondos Propios	16.903.816,04
4010100000	Caja	22.109,73
4010200000	Bancos	16.881.706,31
40102010000	Cuentas a la Vista	16.881.706,31
40102020000	Plazos Fijos	0,00
4020000000	Fondos de Terceros	251.710,28
4020200000	Fondos de Reparación	220.927,83
4020400000	Retenciones Impositivas	30.782,45
5000000000	DIFERENCIAS	0,00

DPOSS

OBSERVACIONES

Fecha de Impresión: 14/05/15 12:06:57

PASTORIZA, GIMENA



Provincia de Tierra del Fuego,
Antártida e Islas del Atlántico Sur
República Argentina

PROVINCIA DE TIERRA DEL FUEGO

ADMINISTRACION PROVINCIAL
ESTADO DE MOVIMIENTO DEL TESORO



MES 12 DE 2014

UNIDAD ORGANIZATIVA: Dirección Provincial de Obras y Servicios Sanitarios

Número: 1 Usuario: GPASTORIZA Fecha: 11/05/15 13:26


Otros Ingresos (\$ 3.030.527,54) se compone de "Cancelación de cuentas a cobrar" por \$ 2.993.242,56 y de "Anticipos cancelados" por \$ 37.284,98

Fecha de Impresión: 14/05/15 12:06:57

PASTORIZA, GIMENA

Página 2





Roberto Murcia
PRESIDENTE
D.P.O.S.S.



Provincia de Tierra del Fuego,
Antártida e Islas del Atlántico Sur
República Argentina

PROVINCIA DE TIERRA DEL FUEGO

ADMINISTRACION PROVINCIAL
SITUACION DEL TESORO



MES 12 DE 2014

UNIDAD ORGANIZATIVA: Dirección Provincial de Obras y Servicios Sanitarios

En Pesos

CÓDIGO	CONCEPTO	IMPORTE
1000000000	VALORES ACTIVOS	79.319.070,28
1010000000	Caja	22.109,73
1020000000	Bancos	17.133.416,59
1020100000	Libre Disponibilidad	17.133.416,59
1020200000	Afectación Específica	0,00
1030000000	Inversiones Financieras	35.106,18
1030500000	Otros	35.106,18
1040000000	Créditos	62.128.437,78
1040100000	Tesorería General de la Provincia	2.596.702,18
1040102000	Ejercicios Anteriores	2.596.702,18
1040200000	Organismos Descentralizados	0,00
1040300000	Empresas del Estado Provincial	0,00
1040400000	Inst. de la Seg. Social	0,00
1040500000	Deudores por Vta Bs. y Serv.	57.573.894,16
1040600000	Anticipos otorgados	1.957.841,44
1040700000	Otros Créditos	0,00
1040701000	Al Sector Público	0,00
1040701010	Administración Central	0,00
1040702000	Al Sector Privado	0,00
2000000000	VALORES PASIVOS	11.110.162,33
2010000000	Personal	10.249.221,94
2010100000	Remuneraciones a Pagar	7.409.204,55
2010200000	Aportes y Cont. para Previsión Social	2.840.017,39
2010300000	Aportes y Cont. para Obra Social	0,00
2020000000	Proveedores	273.581,88
2030000000	Contratistas	0,00
2050000000	Municipalidades y Otros Entes Comunales	0,00
2060000000	Empresas del Estado Provincial	0,00
2070000000	Instituto Prov. Seguridad Social	0,00
2080000000	Organismos Descentralizados	0,00
2090000000	Tesorería General de la Provincia	0,00
2100000000	Instituciones Financieras	0,00
2110000000	Fondos de Terceros y Garantías	251.710,28
2140000000	Otros	335.648,23
3000000000	DIFERENCIA (1-2)	68.208.907,95

OBSERVACIONES

Número: 2 Usuario: MBIOTT Fecha: 09/09/14 11:23

En situación Final se desagregan los Fondos de Terceros que son Fondos de Reparación

DPOSS

Número: 4 Usuario: GPASTORIZA Fecha: 12/05/15 08:39

Concepto Caja está compuesto por: a) caja chica \$10.577,31; b) Fondos Fijos: \$ 11.532,42; "Otros" está compuesto por Cheques en cartera: \$ 35.106,18.-; Bancos está compuesto por: a) Bancos: \$16.881.706,31; b) Fondos de reparación: \$ 220.927,83 y c) \$ 30.782,45

Fecha de Impresión: 14/05/15 12:07:58

PASTORIZA, GIMENA

Página 1



Provincia de Tierra del Fuego,
Antártida e Islas del Atlántico Sur
República Argentina

PROVINCIA DE TIERRA DEL FUEGO

ADMINISTRACION PROVINCIAL
SITUACION DEL TESORO



MES 12 DE 2014

UNIDAD ORGANIZATIVA: Dirección Provincial de Obras y Servicios Sanitarios

Número: 5 Usuario: GPASTORIZA Fecha: 07/05/15 11:50

La suma de \$ 2.596.702,18 expuesta como valor Activo "Tesorería General de la Provincia" corresponde a una deuda del Poder Ejecutivo por obras financiadas por F.F.I.R. solventadas por la D.P.O.S.S. en trámite de cancelación de la misma.-

Número: 6 Usuario: GPASTORIZA Fecha: 12/05/15 08:51


La suma expuesta como VALOR PASIVO "Otros" está compuesta por el monto de ANTICIPOS de usuarios del servicio: \$ 335.648,23. Los Fondos de Terceros está compuesto por: Fondos de reparo \$220.927,83 y Retenciones de IIBB \$30.782,45

Fecha de Impresión: 14/05/15 12:07:58

PASTORIZA, GIMENA

Página 2




Roberto Murcia
PRESIDENTE
D.P.O.S.S.



ADMINISTRACIÓN PROVINCIAL

EVOLUCIÓN DE LA DEUDA PÚBLICA

Provincia de Tierra del Fuego,
Antártida e Islas del Atlántico Sur.
República Argentina.

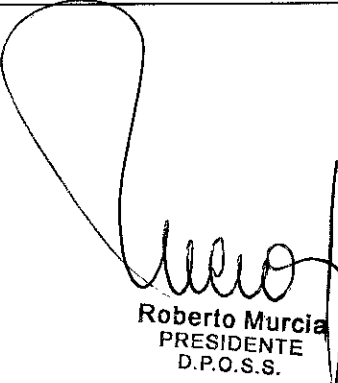
MES 12 DE 2014

UNIDAD ORGANIZATIVA: Dirección Provincial de Obras y Servicios Sanitarios

ETAPA: Ninguno

CÓDIGO	CONCEPTO	STOCK al Inicio Ejercicio	INCREMENTOS			DISMINUCIONES			STOCK a Fin de Mes
			PRESUPUEST	NO PRESUPUEST	TOTAL	PRESUPUEST	NO PRESUPUEST	TOTAL	
1000000000	GOBIERNO NACIONAL	0,00	0,00	0,00	0,00	0,00	0,00	0,00	0,00
2000000000	PRESTAMOS DEL SECTOR	0,00	0,00	0,00	0,00	0,00	0,00	0,00	0,00
3000000000	PRESTAMOS DEL SECTOR	0,00	0,00	0,00	0,00	0,00	0,00	0,00	0,00
4000000000	TÍTULOS PÚBLICOS	0,00	0,00	0,00	0,00	0,00	0,00	0,00	0,00
5000000000	OTROS PASIVOS	7.544.745,23	10.522.803,82	0,00	10.522.803,82	29.585,28	7.515.159,95	7.544.745,23	10.522.803,82
5010000000	DEUDA CONSOLIDADA	29.585,28	0,00	0,00	0,00	29.585,28	0,00	29.585,28	0,00
5010400000	Convenio 1/2004- DPE/D	29.585,28	0,00	0,00	0,00	29.585,28	0,00	29.585,28	0,00
5020000000	DEUDA FLOTANTE	7.515.159,95	10.522.803,82	0,00	10.522.803,82	0,00	7.515.159,95	7.515.159,95	10.522.803,82
5020100000	Personal	6.209.827,67	10.249.221,94	0,00	10.249.221,94	0,00	6.209.827,67	6.209.827,67	10.249.221,94
5020200000	Bienes de Consumo	551.992,67	129.247,35	0,00	129.247,35	0,00	551.992,67	551.992,67	129.247,35
5020300000	Servicios no Personales	223.885,14	137.960,23	0,00	137.960,23	0,00	223.885,14	223.885,14	137.960,23
5020400000	Bienes de Uso	529.454,47	6.374,30	0,00	6.374,30	0,00	529.454,47	529.454,47	6.374,30
5020401000	Construcciones	64.664,47	0,00	0,00	0,00	0,00	64.664,47	64.664,47	0,00
5020409000	Otros Bs de Uso	464.790,00	6.374,30	0,00	6.374,30	0,00	464.790,00	464.790,00	6.374,30
5020500000	Transferencias	0,00	0,00	0,00	0,00	0,00	0,00	0,00	0,00
5020600000	Otros Gastos	0,00	0,00	0,00	0,00	0,00	0,00	0,00	0,00
5030000000	OTRAS DEUDAS	0,00	0,00	0,00	0,00	0,00	0,00	0,00	0,00
6000000000	AVALES Y GARANTÍAS	0,00	0,00	0,00	0,00	0,00	0,00	0,00	0,00
8000000000	TOTAL	7.544.745,23	10.522.803,82	0,00	10.522.803,82	29.585,28	7.515.159,95	7.544.745,23	10.522.803,82




Roberto Murcia
PRESIDENTE
D.P.O.S.S.

PROVINCIA DE TIERRA DEL FUEGO

ADMINISTRACIÓN PROVINCIAL

CARACTERÍSTICAS DE LOS AVALES Y/O GARANTÍAS OTORGADOS

Provincia de Tierra del Fuego,
Antártida e Islas del Atlántico Sur.
República Argentina.

Organismo: Dirección Provincial de Obras y Servicios Mes: 12 Año: 2014


BENEFICIARIOS	MARCO LEGAL	PROYECTO	PROGRAMA	MONTO DEL CONTRATO	MONEDA	GARANTÍA DE CONTRAPARTE	SALDO ADEUDADO	CONDICIONES FINANCIERAS			CANTIDAD DE CUOTAS	PERIODICIDAD
								PLAZO	GRACIA	TASA		
Detallar (informar al				0,00	Peso	0,00	0,00			0,00	0	
Detallar (informar al				0,00	Peso	0,00	0,00			0,00	0	
Detallar (informar al				0,00	Peso	0,00	0,00			0,00	0	
Detallar (informar al				0,00	Peso	0,00	0,00			0,00	0	
Detallar (informar al				0,00	Peso	0,00	0,00			0,00	0	

OBSERVACIONES

Número: 1 Usuario: MBIOTT Fecha: 15/04/14 14:30
NO POSEE



[Handwritten Signature]
Roberto Murcia
PRESIDENTE
D.P.O.S.S.





Provincia de Tierra del Fuego,
Antártida e Islas del Atlántico Sur

PROVINCIA DE TIERRA DEL FUEGO

CUENTAS BANCARIAS

MES 12 DE 2014

PLANILLA EN ETAPA: Ninguno


UNIDAD ORGANIZATIVA: 223 Dirección Provincial de Obras y Servicios Sanitarios

Nº Cuenta	Tipo de Cuenta	Moneda	Banco	Saldo Libro Banco	Saldo Extracto	Firmantes	Instrumento Legal	Fondo Tipo
00000216208-00	Cuenta Corriente	Peso	Bco. Tierra del Fuego	200,00	200,00			Recursos de Afectación Libre disponibilidad
1710023/2	Cuenta Corriente	Peso	Bco. Tierra del Fuego	9.055.881,19	9.131.008,75			Recursos de Afectación Libre disponibilidad
1710489/0	Cuenta Corriente	Peso	Bco. Tierra del Fuego	177.182,15	179.117,15			Recursos de Afectación Libre disponibilidad
299000205/3	Cuenta Corriente	Peso	Bco. Francés	538.911,30	538.911,30			Recursos de Afectación Libre disponibilidad
3-046-00038073	Cuenta Corriente	Peso	Bco. Hipotecario	1.416,66	1.416,66			Recursos de Afectación Libre disponibilidad
35620046038125	Cuenta Corriente	Peso	Bco. Macro	2.669.969,13	2.669.969,13			Recursos de Afectación Libre disponibilidad
53500112/93	Cuenta Corriente	Peso	Bco. Nación	52.492,09	52.492,09			Recursos de Afectación Libre disponibilidad
53500174/53	Cuenta Corriente	Peso	Bco. Nación	65.810,77	65.810,77			Recursos de Afectación Libre disponibilidad
53520041/16	Cuenta Corriente	Peso	Bco. Nación	4.486.857,57	4.486.857,57			Recursos de Afectación Libre disponibilidad
53520119/20	Cuenta Corriente	Peso	Bco. Nación	65.497,13	65.497,13			Recursos de Afectación Libre disponibilidad
53520120/02	Cuenta Corriente	Peso	Bco. Nación	19.218,60	19.218,60			Recursos de Afectación Libre disponibilidad

TOTALES

Por Banco		Moneda	Saldo Libro Banco	Saldo Extracto
Bco. Francés		Peso	538.911,30	538.911,30
		Dólar	0,00	0,00
Bco. Hipotecario		Moneda	Saldo Libro Banco	Saldo Extracto
		Peso	1.416,66	1.416,66
		Dólar	0,00	0,00
Bco. Macro		Moneda	Saldo Libro Banco	Saldo Extracto
		Peso	2.669.969,13	2.669.969,13
		Dólar	0,00	0,00
Bco. Nación		Moneda	Saldo Libro Banco	Saldo Extracto
		Peso	4.689.876,16	4.689.876,16
		Dólar	0,00	0,00

DPOSS





Provincia de Tierra del Fuego,
Antártida e Islas del Atlántico Sur

PROVINCIA DE TIERRA DEL FUEGO

CUENTAS BANCARIAS

MES 12 DE 2014

PLANILLA EN ETAPA: Ninguno
UNIDAD ORGANIZATIVA: 223 Dirección Provincial de Obras y Servicios Sanitarios

	Moneda	Saldo Libro Banco	Saldo Extracto
Bco. Tierra del Fuego	Peso	9.233.243,34	9.310.325,90
	Dólar	0,00	0,00

Por Tipo de Cuenta


	Moneda	Saldo Libro Banco	Saldo Extracto
Cuenta Corriente	Peso	17.133.416,59	17.210.499,15
	Dólar	0,00	0,00

Totales Generales

	Moneda	Saldo Libro Banco	Saldo Extracto
TOTALES GENERALES	Peso	17.133.416,59	17.210.499,15
	Dólar	0,00	0,00



Roberto Murcia
Roberto Murcia
PRESIDENTE
D.P.O.S.S.





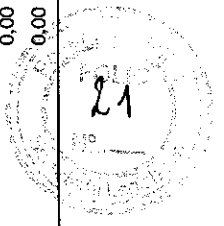
Provincia de Tierra del Fuego,
Antártida e Islas del Atlántico Sur.
República Argentina.

ADMINISTRACIÓN PROVINCIAL
EJECUCIÓN DE RECURSOS POR RUBRO

Organismo: Dirección Provincial de Obras y Servicios Mes: 12 Año: 2014

COD. RECURSO	RECURSOS	FORMULADO	AUMENTOS	DISMINUCIONES	DEFINITIVO	EJECUTADO	SALDO
100000000	RECURSOS	76.677.740,99	24.074.708,83	0,00	100.752.449,82	93.779.465,21	6.972.984,61
101000000	INGRESOS TRIBUTARIOS	0,00	0,00	0,00	0,00	0,00	0,00
102000000	INGRESOS NO TRIBUTARIOS	0,00	0,00	0,00	0,00	16.695,00	-16.695,00
102090000	Otros Ingresos No Tributarios	0,00	0,00	0,00	0,00	16.695,00	-16.695,00
102090900	Otros	0,00	0,00	0,00	0,00	16.695,00	-16.695,00
102090909	Otros No Tributarios	0,00	0,00	0,00	0,00	0,00	0,00
103000000	CONTRIBUCIONES	0,00	0,00	0,00	0,00	0,00	0,00
104000000	VENTA DE BS. Y SERV. DE LA AD	0,00	0,00	0,00	0,00	0,00	0,00
105000000	INGRESOS DE OPERACIÓN	76.677.740,99	24.074.708,83	0,00	100.752.449,82	93.762.770,21	6.989.679,61
105020000	Venta Bruta de Servicios	76.577.740,99	24.000.688,83	0,00	100.578.429,82	93.762.770,21	6.815.659,61
105090000	Otros Ingresos de Operación	100.000,00	74.020,00	0,00	174.020,00	0,00	174.020,00
106000000	RENTAS DE LA PROPIEDAD	0,00	0,00	0,00	0,00	0,00	0,00
107000000	TRANSFERENCIAS CORRIENTES	0,00	0,00	0,00	0,00	0,00	0,00
200000000	RECURSOS DE CAPITAL	160.000,00	0,00	0,00	160.000,00	0,00	160.000,00
201000000	RECURSOS PROPIOS DE CAPIT	160.000,00	0,00	0,00	160.000,00	0,00	160.000,00
201010000	Venta de Bienes	160.000,00	0,00	0,00	160.000,00	0,00	160.000,00
201010900	Venta de Otros Bienes	0,00	0,00	0,00	0,00	0,00	0,00
201030000	Amortizaciones y Depreciacione	0,00	0,00	0,00	0,00	0,00	0,00
202000000	TRANSFERENCIAS DE CAPITAL	0,00	0,00	0,00	0,00	0,00	0,00
300000000	FUENTES FINANCIERAS	4.640.400,00	345.151,18	0,00	4.985.551,18	3.230.242,56	1.755.308,62
301000000	VENTA DE TITULOS Y VALORES	0,00	0,00	0,00	0,00	0,00	0,00
302000000	VENTA DE ACCIONES Y PARTIC	0,00	0,00	0,00	0,00	0,00	0,00
303000000	RECUPERACION DE PRESTAMO	0,00	0,00	0,00	0,00	0,00	0,00
304000000	RECUPERACION DE PRESTAMO	0,00	0,00	0,00	0,00	0,00	0,00
305000000	DISMINUCIÓN DE OTROS ACTIV	4.640.400,00	345.151,18	0,00	4.985.551,18	3.230.242,56	1.755.308,62
305030000	Disminución de Cuentas Comerc	4.640.400,00	345.151,18	0,00	4.985.551,18	2.993.242,56	1.992.308,62
305030200	Cuentas a cobrar comerciales	4.640.400,00	345.151,18	0,00	4.985.551,18	2.993.242,56	1.992.308,62
305040000	Disminución de Otras Cuentas a	0,00	0,00	0,00	0,00	237.000,00	-237.000,00
305040100	Otras cuentas a cobrar a corto	0,00	0,00	0,00	0,00	237.000,00	-237.000,00
307000000	OBTENCIÓN DE PRESTAMOS	0,00	0,00	0,00	0,00	0,00	0,00
309000000	INCREMENTO DEL PATRIMONIO	0,00	0,00	0,00	0,00	0,00	0,00

DPOSS





Provincia de Tierra del Fuego,
Antártida e Islas del Atlántico Sur.
República Argentina.

ADMINISTRACIÓN PROVINCIAL

EJECUCIÓN DE RECURSOS POR RUBRO

Organismo: Dirección Provincial de Obras y Servicios Mes: 12 Año: 2014

COD. RECURSO	RECURSOS	FORMULADO	AUMENTOS	DISMINUCIONES	DEFINITIVO	EJECUTADO	SALDO
401000000	CONTRIBUCIONES FIGURATIVAS	0,00	5.754.111,20	0,00	5.754.111,20	0,00	5.754.111,20
401010000	CONTRIBUCIONES FIGURATIVAS	0,00	0,00	0,00	0,00	0,00	0,00
401020000	CONTRIBUCIONES FIGURATIVAS	0,00	5.754.111,20	0,00	5.754.111,20	0,00	5.754.111,20
401020100	Contr. de la Adm Central para fin	0,00	5.754.111,20	0,00	5.754.111,20	0,00	5.754.111,20
401030000	CONTRIBUCIONES FIGURATIVAS	0,00	0,00	0,00	0,00	0,00	0,00
1000000000	TOTALES	81.478.140,99	30.173.971,21	0,00	111.652.112,20	97.009.707,77	14.642.404,43

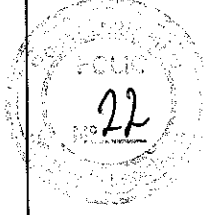
OBSERVACIONES

Número: 1 Usuario: MBIOTT Fecha: 01/08/14 12:38
MODIFICACION PRESUPUESTARIA APROBADA POR DECRETO PROVINCIAL N° 1303/2014

Número: 2 Usuario: MBIOTT Fecha: 05/03/15 12:39
MODIFICACION PRESUPUESTARIA APROBADA POR DECRETO PROVINCIAL N°2449/2014



[Signature]
Roberto Murchi
PRESIDENTE
D.P.O.S.S.





Provincia de Tierra del Fuego,
Antártida e Islas del Atlántico Sur.
República Argentina.

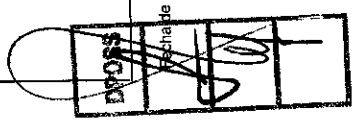
ADMINISTRACIÓN PROVINCIAL

EJECUCIÓN DE GASTOS POR OBJETO A NIVEL DE PARCIAL

Mes: 12 Año: 2014

Organismo: Dirección Provincial de Obras y Servicios

COD. GASTO	GASTOS	CREDITO ORIGINAL	AUMENTOS	DISMINUCIONES	CREDITO VIGENTE	COMPROMISO	DEVENGADO	MANDADO A PAGAR	PAGADO	NO EJECUTADO
10000	GASTOS EN PERSONAL	53.943.788,99	24.833.860,01	214.000,00	78.363.649,00	73.049.283,68	73.049.283,68	73.049.283,68	62.800.061,74	5.314.365,32
10100	Personal permanente	47.044.408,76	21.907.969,53	214.000,00	68.738.378,29	65.909.829,76	65.909.829,76	65.909.829,76	57.079.237,10	2.828.548,53
10101	Retribuciones del Cargo	35.839.208,17	15.884.156,31	214.000,00	51.509.364,48	49.156.088,58	49.156.088,58	49.156.088,58	44.412.022,52	2.353.275,90
10104	Sueldo anual complementario	2.925.766,81	1.599.049,17	0,00	4.524.815,98	4.465.706,70	4.465.706,70	4.465.706,70	2.047.958,13	59.109,28
10105	Otros gastos en personal	270.879,05	187.137,61	0,00	458.016,66	457.497,60	457.497,60	457.497,60	373.456,80	519,06
10106	Contribuciones patronales	8.008.554,73	4.237.826,44	0,00	12.246.381,17	11.830.536,88	11.830.536,88	11.830.536,88	10.245.797,65	415.644,29
10200	Personal Temporario	1.401.468,54	543.958,11	0,00	1.945.424,65	1.099.649,50	1.099.649,50	1.099.649,50	788.748,88	845.775,15
10201	Retribuciones del cargo	1.080.239,74	419.278,78	0,00	1.499.518,52	838.142,83	838.142,83	838.142,83	640.269,59	661.375,69
10203	Sueldo anual complementario	61.514,52	23.875,93	0,00	85.390,45	61.282,11	61.282,11	61.282,11	5.088,72	24.108,34
10204	Otros gastos en personal	16.482,55	6.397,45	0,00	22.880,00	0,00	0,00	0,00	0,00	22.880,00
10205	Contribuciones patronales	243.229,73	94.405,95	0,00	337.635,68	200.224,56	200.224,56	200.224,56	143.390,57	137.411,12
10300	Servicios extraordinarios	1.019.497,43	395.702,57	0,00	1.415.200,00	545.471,94	545.471,94	545.471,94	499.656,74	869.728,06
10301	Retribuciones extraordinarias	1.019.497,43	395.702,57	0,00	1.415.200,00	545.471,94	545.471,94	545.471,94	499.656,74	869.728,06
10400	Asignaciones familiares	1.586.053,35	663.602,71	0,00	2.249.656,06	2.249.191,50	2.249.191,50	2.249.191,50	2.081.516,00	464,56
10401	Asignaciones familiares	1.586.053,35	663.602,71	0,00	2.249.656,06	2.249.191,50	2.249.191,50	2.249.191,50	2.081.516,00	464,56
10500	Asistencia social al personal	609.197,26	236.450,74	0,00	845.648,00	454.269,10	454.269,10	454.269,10	403.513,28	391.378,90
10502	Seguros de Riesgos del Trabajo	609.197,26	236.450,74	0,00	845.648,00	454.269,10	454.269,10	454.269,10	403.513,28	391.378,90
10600	Beneficios y compensaciones	2.283.165,65	886.176,35	0,00	3.169.342,00	2.790.871,88	2.790.871,88	2.790.871,88	1.947.389,74	378.470,12
10601	Beneficios y compensaciones	2.283.165,65	886.176,35	0,00	3.169.342,00	2.790.871,88	2.790.871,88	2.790.871,88	1.947.389,74	378.470,12
20000	BIENES DE CONSUMO	9.621.084,00	350.000,00	350.000,00	9.621.084,00	3.859.738,15	3.859.738,15	3.859.738,15	3.730.490,80	5.761.345,85
20100	Productos alimenticios, agropecuario	117.000,00	0,00	0,00	117.000,00	51.147,19	51.147,19	51.147,19	51.147,19	65.852,81
20101	Alimentos para personas	117.000,00	0,00	0,00	117.000,00	51.147,19	51.147,19	51.147,19	51.147,19	65.852,81
20200	Textiles y vestuario	2.813.655,00	0,00	0,00	2.813.655,00	1.429.624,54	1.429.624,54	1.429.624,54	1.424.115,96	1.384.030,46
20202	Prendas de vestir	2.813.655,00	0,00	0,00	2.813.655,00	1.429.624,54	1.429.624,54	1.429.624,54	1.424.115,96	1.384.030,46
20300	Productos de papel, cartón e impre	279.000,00	30.000,00	80.000,00	229.000,00	131.678,00	131.678,00	131.678,00	131.678,00	97.322,00
20301	Papel de escritorio y cartón	209.000,00	0,00	80.000,00	129.000,00	47.898,00	47.898,00	47.898,00	47.898,00	81.102,00
20303	Productos de artes graficas	70.000,00	30.000,00	0,00	100.000,00	83.780,00	83.780,00	83.780,00	83.780,00	16.220,00
20400	Productos de cuero y caucho	78.000,00	0,00	0,00	78.000,00	20.044,00	20.044,00	20.044,00	20.044,00	57.956,00
20404	Cubiertas y cámaras de aire	78.000,00	0,00	0,00	78.000,00	20.044,00	20.044,00	20.044,00	20.044,00	57.956,00
20500	Productos químicos, combustibles	4.629.529,00	0,00	240.000,00	4.389.529,00	1.513.793,58	1.513.793,58	1.513.793,58	1.393.233,81	2.875.735,42
20501	Compuestos químicos	4.077.529,00	0,00	240.000,00	3.837.529,00	1.197.802,80	1.197.802,80	1.197.802,80	1.094.502,80	2.639.726,20





Provincia de Tierra del Fuego,
Antártida e Islas del Atlántico Sur.
República Argentina.

ADMINISTRACIÓN PROVINCIAL

EJECUCIÓN DE GASTOS POR OBJETO A NIVEL DE PARCIAL

Organismo: Dirección Provincial de Obras y Servicios Mes: 12 Año: 2014

COD. GASTO	GASTOS	CREDITO ORIGINAL	AUMENTOS	DISMINUCIONES	CREDITO VIGENTE	COMPROMISO	DEVENGADO	MANDADO A PAGAR	PAGADO	NO EJECUTADO
20502	Productos farmacéuticos y medic	3.000,00	0,00	0,00	3.000,00	474,32	474,32	474,32	474,32	2.525,68
20505	Tintas pinturas y colorantes	250.000,00	0,00	0,00	250.000,00	128.894,15	128.894,15	128.894,15	114.469,15	121.105,85
20506	Combustibles y lubricantes	299.000,00	0,00	0,00	299.000,00	186.622,31	186.622,31	186.622,31	183.787,54	112.377,69
20600	Productos de minerales no metálico	969.500,00	0,00	0,00	969.500,00	320.202,76	320.202,76	320.202,76	320.202,76	649.297,24
20609	Otros n.e.p	969.500,00	0,00	0,00	969.500,00	320.202,76	320.202,76	320.202,76	320.202,76	649.297,24
20700	Productos metálicos	197.700,00	100.000,00	30.000,00	267.700,00	93.291,58	93.291,58	93.291,58	93.291,58	174.408,42
20709	Otros n.e.p.	197.700,00	100.000,00	30.000,00	267.700,00	93.291,58	93.291,58	93.291,58	93.291,58	174.408,42
20800	Minerales	0,00	0,00	0,00	0,00	0,00	0,00	0,00	0,00	0,00
20900	Otros bienes de consumo	536.700,00	220.000,00	0,00	756.700,00	299.956,50	299.956,50	299.956,50	296.777,50	456.743,50
20901	Elementos de limpieza	112.500,00	0,00	0,00	112.500,00	74.854,73	74.854,73	74.854,73	74.854,73	37.645,27
20902	Utiles de escritorio, oficina y ens	110.000,00	0,00	0,00	110.000,00	69.163,38	69.163,38	69.163,38	68.163,38	40.836,62
20903	Utiles y materiales eléctricos	119.600,00	0,00	0,00	119.600,00	3.245,99	3.245,99	3.245,99	3.245,99	116.354,01
20904	Utensilios de cocina y comedor	5.000,00	0,00	0,00	5.000,00	335,00	335,00	335,00	335,00	4.665,00
20905	Utiles menores médicos, quirurg	74.100,00	220.000,00	0,00	294.100,00	110.140,82	110.140,82	110.140,82	110.140,82	183.959,18
20906	Repuestos y accesorios	112.500,00	0,00	0,00	112.500,00	40.714,28	40.714,28	40.714,28	37.535,28	71.785,72
20909	Otros n.e.p	3.000,00	0,00	0,00	3.000,00	1.502,30	1.502,30	1.502,30	1.502,30	1.497,70
30000	SERVICIOS NO PERSONALES	13.172.038,00	2.280.000,00	2.280.000,00	13.172.038,00	8.283.772,24	8.283.772,24	8.283.772,24	8.145.812,01	4.888.265,76
30100	Servicios básicos	3.989.500,00	0,00	370.000,00	3.619.500,00	2.681.156,92	2.681.156,92	2.681.156,92	2.659.355,35	938.343,08
30101	Energía eléctrica	3.120.000,00	0,00	200.000,00	2.920.000,00	2.331.861,10	2.331.861,10	2.331.861,10	2.331.861,10	588.138,90
30102	Agua	1.500,00	0,00	0,00	1.500,00	0,00	0,00	0,00	0,00	1.500,00
30103	Gas	334.000,00	0,00	170.000,00	164.000,00	36.463,89	36.463,89	36.463,89	36.463,89	127.536,11
30104	Telefonos, telex y telefax	300.000,00	0,00	0,00	300.000,00	203.035,47	203.035,47	203.035,47	181.233,90	96.964,53
30105	correos y telégrafo	234.000,00	0,00	0,00	234.000,00	109.796,46	109.796,46	109.796,46	109.796,46	124.203,54
30200	Alquileres de edificios y locales	1.191.670,00	360.000,00	0,00	1.551.670,00	985.582,00	985.582,00	985.582,00	983.902,00	566.088,00
30201	Alquileres de maquinaria, equipo	262.000,00	0,00	0,00	262.000,00	161.970,00	161.970,00	161.970,00	161.970,00	100.000,00
30204	Alquileres de fotocopiadoras	870.000,00	360.000,00	0,00	1.230.000,00	803.452,00	803.452,00	803.452,00	803.452,00	426.548,00
30300	Mantenimiento, reparación y limpie	59.670,00	0,00	0,00	59.670,00	20.160,00	20.160,00	20.160,00	18.480,00	39.510,00
30301	Mantenimiento y reparación de e	1.988.000,00	145.000,00	360.000,00	1.773.000,00	970.738,49	970.738,49	970.738,49	929.238,49	802.261,51
30302	Mantenimiento y reparación de v	40.000,00	50.000,00	0,00	90.000,00	52.793,00	52.793,00	52.793,00	52.793,00	37.207,00
30303	Mantenimiento y reparación de m	286.000,00	40.000,00	0,00	326.000,00	125.005,15	125.005,15	125.005,15	125.005,15	200.994,85
		12.000,00	0,00	0,00	12.000,00	2.742,34	2.742,34	2.742,34	2.742,34	9.257,66





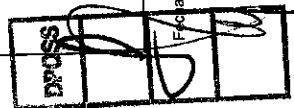

Provincia de Tierra del Fuego,
Antártida e Islas del Atlántico Sur.
República Argentina.

ADMINISTRACIÓN PROVINCIAL
EJECUCIÓN DE GASTOS POR OBJETO A NIVEL DE PARCIAL

Mes: 12 Año: 2014

Organismo: Dirección Provincial de Obras y Servicios

COD. GASTO	GASTOS	CREDITO ORIGINAL	AUMENTOS	DISMINUCIONES	CREDITO VIGENTE	COMPROMISO	DEVENGADO	MANDADO A PAGAR	PAGADO	NO EJECUTADO
30305	Limpieza, aseo y fumigación	750.000,00	50.000,00	0,00	800.000,00	402.200,00	402.200,00	402.200,00	360.700,00	397.800,00
30309	Otros n.e.p.	900.000,00	5.000,00	360.000,00	545.000,00	387.998,00	387.998,00	387.998,00	387.998,00	157.002,00
30400	Servicios técnicos y profesionales	1.393.300,00	295.000,00	30.000,00	1.658.300,00	1.028.608,51	1.028.608,51	1.028.608,51	975.748,51	629.691,49
30401	Estudios, investigaciones y proye	30.000,00	0,00	30.000,00	0,00	0,00	0,00	0,00	0,00	0,00
30402	Medicos y sanitarios	270.000,00	0,00	0,00	270.000,00	230.459,00	230.459,00	230.459,00	213.959,00	39.541,00
30405	De capacitación	66.300,00	0,00	0,00	66.300,00	61.877,00	61.877,00	61.877,00	61.877,00	4.423,00
30406	De informática y sistemas compu	275.000,00	115.000,00	0,00	390.000,00	214.000,00	214.000,00	214.000,00	214.000,00	176.000,00
30409	Otros n.e.p.	752.000,00	180.000,00	0,00	932.000,00	522.272,51	522.272,51	522.272,51	485.912,51	409.727,49
30500	Servicios comerciales y financieros	1.323.568,00	1.250.000,00	20.000,00	2.553.568,00	1.657.408,56	1.657.408,56	1.657.408,56	1.637.289,90	896.159,44
30501	Transporte	20.000,00	0,00	0,00	20.000,00	1.654,25	1.654,25	1.654,25	900,00	18.345,75
30503	Imprenta, publicaciones y repro	20.000,00	0,00	0,00	20.000,00	222.614,08	222.614,08	222.614,08	202.485,42	107.385,92
30504	Primas y gastos de seguros	350.000,00	0,00	20.000,00	330.000,00	1.431.618,23	1.431.618,23	1.431.618,23	1.431.618,23	664.681,77
30505	Comisiones y gastos bancarios	846.300,00	1.250.000,00	0,00	2.096.300,00	622,00	622,00	622,00	622,00	36.646,00
30506	Internet	37.268,00	0,00	0,00	37.268,00	0,00	0,00	0,00	0,00	50.000,00
30509	Otros n.e.p.	50.000,00	0,00	0,00	50.000,00	0,00	0,00	0,00	0,00	32.000,00
30600	Publicidad y propaganda	2.000,00	30.000,00	0,00	32.000,00	0,00	0,00	0,00	0,00	103.256,15
30700	Pasajes y viáticos	138.000,00	200.000,00	0,00	338.000,00	234.743,85	234.743,85	234.743,85	148.723,85	79.276,15
30701	Pasajes	78.000,00	150.000,00	0,00	228.000,00	148.723,85	148.723,85	148.723,85	86.020,00	23.980,00
30702	Viáticos	60.000,00	50.000,00	0,00	110.000,00	86.020,00	86.020,00	86.020,00	106.053,91	529.946,09
30800	Impuestos, derechos y tasas	2.136.000,00	0,00	1.500.000,00	636.000,00	72.440,00	72.440,00	72.440,00	72.440,00	59.560,00
30802	Impuestos directos	132.000,00	0,00	0,00	132.000,00	26.613,91	26.613,91	26.613,91	26.613,91	27.386,09
30803	Derechos y tasas	54.000,00	0,00	0,00	54.000,00	7.000,00	7.000,00	7.000,00	7.000,00	123.000,00
30804	Multas, recargos y gastos judicia	130.000,00	0,00	0,00	130.000,00	0,00	0,00	0,00	0,00	320.000,00
30809	Otros n.e.p.	1.820.000,00	0,00	1.500.000,00	320.000,00	619.480,00	619.480,00	619.480,00	619.480,00	390.520,00
30900	Otros Servicios	1.010.000,00	0,00	0,00	1.010.000,00	564.480,00	564.480,00	564.480,00	564.480,00	365.520,00
30909	Servicios de vigilancia	990.000,00	0,00	0,00	990.000,00	55.000,00	55.000,00	55.000,00	55.000,00	25.000,00
30909	Otros n.e.p.	80.000,00	0,00	0,00	80.000,00	791.198,75	791.198,75	791.198,75	784.824,45	9.654.142,45
40000	BIENES DE USO	4.681.230,00	5.929.302,20	175.191,00	10.445.341,20	0,00	0,00	0,00	0,00	0,00
40100	Bienes Preexistentes	0,00	0,00	0,00	0,00	0,00	0,00	0,00	0,00	0,00
40200	Construcciones	2.365.564,00	5.754.111,20	0,00	8.119.675,20	353.873,36	353.873,36	353.873,36	353.873,36	7.765.801,84
40201	Construcciones en bienes de do	611.726,00	3.000.000,00	0,00	3.611.726,00	0,00	0,00	0,00	0,00	3.611.726,00





Provincia de Tierra del Fuego,
Antártida e Islas del Atlántico Sur.
República Argentina.

ADMINISTRACIÓN PROVINCIAL

EJECUCIÓN DE GASTOS POR OBJETO A NIVEL DE PARCIAL

Mes: 12 Año: 2014

Organismo: Dirección Provincial de Obras y Servicios

COD. GASTO	GASTOS	CREDITO ORIGINAL	AUMENTOS	DISMINUCIONES	CREDITO VIGENTE	COMPROMISO	DEVENGADO	MANDADO A PAGAR	PAGADO	NO EJECUTADO
40202	Construcciones en bienes de do	1.753.838,00	2.754.111,20	0,00	4.507.949,20	353.873,36	353.873,36	353.873,36	353.873,36	4.154.075,84
40300	Maquinaria y equipo	2.175.666,00	175.191,00	175.191,00	2.175.666,00	349.191,39	349.191,39	349.191,39	342.817,09	1.826.474,61
40301	Maquinaria y equipo de producci	256.750,00	175.191,00	0,00	431.941,00	186.693,50	186.693,50	186.693,50	186.693,50	245.247,50
40302	Equipo de transporte, traccion y	525.191,00	0,00	175.191,00	350.000,00	0,00	0,00	0,00	0,00	350.000,00
40303	Equipo sanitario y de laboratorio	260.000,00	0,00	0,00	260.000,00	14.250,00	14.250,00	14.250,00	14.250,00	245.750,00
40304	Equipo de comunicación y señal	15.000,00	0,00	0,00	15.000,00	0,00	0,00	0,00	0,00	15.000,00
40306	Equipo para computación	877.175,00	0,00	0,00	877.175,00	34.012,62	34.012,62	34.012,62	30.919,62	843.162,38
40307	Equipo de oficina y muebles	133.000,00	0,00	0,00	133.000,00	29.679,76	29.679,76	29.679,76	26.398,46	103.320,24
40308	Herramientas y repuestos mayor	108.550,00	0,00	0,00	108.550,00	84.555,51	84.555,51	84.555,51	84.555,51	23.994,49
40500	Libros, revistas y otros elementos c	50.000,00	0,00	0,00	50.000,00	3.888,00	3.888,00	3.888,00	3.888,00	46.112,00
40800	Activos Intangibles	100.000,00	0,00	0,00	100.000,00	84.246,00	84.246,00	84.246,00	84.246,00	15.754,00
40801	Programas de computación	100.000,00	0,00	0,00	100.000,00	84.246,00	84.246,00	84.246,00	84.246,00	15.754,00
50000	TRANSFERENCIAS	0,00	0,00	0,00	0,00	0,00	0,00	0,00	0,00	0,00
60000	ACTIVOS FINANCIEROS	0,00	0,00	0,00	0,00	0,00	0,00	0,00	0,00	0,00
70000	SERVICIO DE LA DEUDA Y DISMINU	50.000,00	0,00	0,00	50.000,00	29.585,28	29.585,28	29.585,28	29.585,28	20.414,72
70600	Disminución de cuentas y documen	50.000,00	0,00	0,00	50.000,00	29.585,28	29.585,28	29.585,28	29.585,28	20.414,72
70602	Disminución de otras cuentas a p	50.000,00	0,00	0,00	50.000,00	29.585,28	29.585,28	29.585,28	29.585,28	20.414,72
80000	OTROS GASTOS	0,00	0,00	0,00	0,00	0,00	0,00	0,00	0,00	0,00
90000	GASTOS FIGURATIVOS	0,00	0,00	0,00	0,00	0,00	0,00	0,00	0,00	0,00
990000	TOTAL DE GASTOS	81.478.140,99	33.193.162,21	3.019.191,00	111.652.112,20	86.013.578,10	86.013.578,10	86.013.578,10	75.490.774,28	25.638.534,10

OBSERVACIONES

Número: 1 Usuario: MBIOTT Fecha: 04/08/14 12:10

La planilla 3, en el concepto 20909 - Otros nep, es menor a Febrero, por haberse realizado una reimputación en el mes de marzo.

Número: 2 Usuario: MBIOTT Fecha: 12/03/15 11:45

MODIFICACION PRESUPUESTARIA APROBADA POR DECRETO PROVINCIAL N° 1303/2014



Fecha de Impresión: 14/05/15 12:01:24

PASTORIZA GIMENA





Provincia de Tierra del Fuego,
Antártida e Islas del Atlántico Sur.
República Argentina.

ADMINISTRACIÓN PROVINCIAL

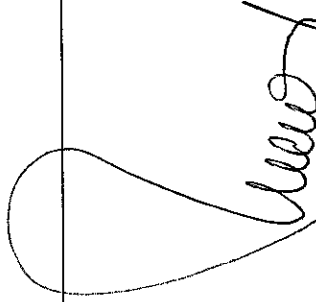
EJECUCIÓN DE GASTOS POR OBJETO A NIVEL DE PARCIAL

Organismo: Dirección Provincial de Obras y Servicios Mes: 12 Año: 2014

Número: 3 Usuario: GPASTORIZA Fecha: 07/05/15 11:26
Resolución 853/2014 D.P.O.S.: Modificación de distribución analítica de gastos.

Número: 4 Usuario: GPASTORIZA Fecha: 07/05/15 11:27
Resolución 853/2014 D.P.O.S.: Modificación de distribución analítica de gastos.




Roberto Murcia
PRESIDENTE
D.P.O.S.S.

