

PODER LEGISLATIVO



PROVINCIA DE TIERRA DEL FUEGO,
ANTÁRTIDA E ISLAS DEL ATLÁNTICO SUR
REPÚBLICA ARGENTINA

COMUNICACIONES OFICIALES

Nº **113**

PERÍODO LEGISLATIVO **2015**

EXTRACTO DIRECCIÓN PROVINCIAL DE VIALIDAD NOTA Nº 300/15 ADJUN-
TANDO INFORME CORRESPONDIENTE AL CIERRE DEL EJERCICIO 2014, DANDO
CUMPLIMIENTO A LO ESTABLECIDO POR LEY PROVINCIAL Nº 694 -RÉGIMEN FE-
DERAL DE RESPONSABILIDAD FISCAL-.

Entró en la Sesión de: **08 JUL 2015**

Girado a la Comisión Nº: **C/B**

Orden del día Nº: _____



Provincia de Tierra del Fuego
Antártida e Islas del Atlántico Sur
República Argentina

DIRECCION PROVINCIAL DE VIALIDAD

Provincia de Tierra del Fuego Antártida e Islas del Atlántico Sur Poder Legislativo PRESIDENCIA		
REGISTRO N° 1039	01 JUL 2015	HORA 14:00
FIRMA		



Nota N° 300 /15

Letra: D.P.V

Río Grande, 22 de Junio de 2015.

Al Presidente de la Legislatura
Provincial de T.D.F-A.e.I.A.S.
Sr. VICEGOBERNADOR
Roberto CROCIANELLI
S _____ / _____ D.

PODER LEGISLATIVO SECRETARIA LEGISLATIVA	
09 JUL 2015	
113	125

De mi mayor consideración:

Por medio de la presente me dirijo a usted a fin de remitir juego de planilla original correspondiente al cierre de ejercicio 2014.

Adjunto Nota N°0127/15 Letra: D.P.V.-D.F.

Sin otro particular, lo saludo atentamente.

Simón Octavio Juan
VICEPRESIDENTE
Dirección Provincial de Vialidad
Tierra del Fuego

Pase a Secretaria Legislativa
a sus efectos.
Ushuaia 02-07-15

Juan Felipe RODRIGUEZ
Vice-Presidente 1°
a cargo de la Presidencia
Poder Legislativo

Nota Nº 0127/15

Letra: D.P.V. – D.F.

Río Grande, 08 de Junio de 2015.



Direccin Provincial de Vialidad

Presidencia


Pablo GONZALEZ

S...../.....D

De mi mayor consideracin:

Por medio de la presente, se remiten dos (02) juegos de planillas originales correspondiente al ejercicio 2014 debidamente conformadas por esta Direccin y de acuerdo a lo establecido por la Ley Provincial Nº 487 de Compromiso Fiscal y Transparencia de la Gestin Financiera (Ley Nacional Nº 25.917, la cual ha sido adherida mediante Ley Provincial Nº 694 "Rgimen de Responsabilidad Fiscal", las cuales debern ser remitidas al rea de Responsabilidad Fiscal de Gobierno y a la Legislatura Provincial.

Sin ms, saludo muy Atentamente.


G.P. Garra Tomás
Director de Finanzas
Direccin Provincial de Vialidad



ESQUEMA AHORRO - INVERSION - FINANCIAMIENTO

Provincia de Tierra del Fuego,
Antártida e Islas del Atlántico Sur
República Argentina



ORGANISMO: Dirección Provincial de Vialidad
ETAPA: Crédito Vigente
MES 12 DE 2014
TRIMESTRE 4

En Pesos


COD	CONCEPTO	IMPORTE
10000000	I. INGRESOS CORRIENTES	39.299.000,00
10100000	TRIBUTARIOS	39.149.000,00
101010000	De Origen Provincial	0,00
101020000	De Origen Nacional	39.149.000,00
101030000	Afectados a Obras Públicas	39.149.000,00
101030200	Coparticipacion Vial - Ley N° 23.966	39.149.000,00
101040000	CONTRIBUCIONES A LA SEGURIDAD SOCIAL	0,00
102000000	NO TRIBUTARIOS	150.000,00
102010000	Recursos No Tributarios	0,00
102020000	Otros No Tributarios	150.000,00
103000000	VENTA DE BS. Y SERV. DE LA ADMIN. PUBLICA	0,00
104000000	RENTAS DE LA PROPIEDAD	0,00
105000000	TRANSFERENCIAS CORRIENTES	0,00
105020000	del Sector Público Nacional	0,00
200000000	II. GASTOS CORRIENTES	67.957.595,34
201000000	GASTOS DE CONSUMO	63.161.522,57
201010000	Personal	49.881.460,57
201020000	Bienes de Consumo	3.280.062,00
201030000	Servicios	10.000.000,00
202000000	RENTAS DE LA PROPIEDAD	4.536.072,77
202010000	Intereses y Gastos de la Deuda	4.536.072,77
203000000	PRESTACIONES DE LA SEGURIDAD SOCIAL	0,00
204000000	TRANSFERENCIAS CORRIENTES	260.000,00
204010000	Al Sector Privado	0,00
204020000	Al Sector Público	260.000,00
204020100	Municipios	0,00
204020400	Otros	260.000,00
300000000	III. RESULTADO ECONOMICO (I-II)	-28.658.595,34
400000000	IV. INGRESOS DE CAPITAL	137.369.225,81
401000000	RECURSOS PROPIOS DE CAPITAL	0,00
402000000	TRANSFERENCIAS DE CAPITAL	137.369.225,81
402020000	del Sector Público Nacional	137.369.225,81
402020100	de la Adm. Central Nacional	0,00
402020200	de Instituciones Descentralizadas Nacionales	137.369.225,81
402040000	del Sector Externo	0,00
403000000	DISMINUCIÓN DE LA INVERSION FINANCIERA	0,00
500000000	V. GASTOS DE CAPITAL	133.354.331,10
501000000	INVERSION REAL DIRECTA	133.290.146,10
501010000	Maquinaria y Equipo	6.149.442,50
501020000	Construcciones	126.270.703,60
501020200	Con Recursos Afectados	126.270.703,60
501040000	Otros	870.000,00
502000000	TRANSFERENCIAS DE CAPITAL	64.185,00
502020000	Al Sector Público	64.185,00

Garra Tomás
G.P. Garra Tomás
Director de Finanzas
Dirección Provincial de Vialidad

Gonzalez Pablo Alejandro
Presidente
Dirección Provincial de Vialidad
Tierra del Fuego



ESQUEMA AHORRO - INVERSION - FINANCIAMIENTO



Provincia de Tierra del Fuego,
Antártida e Islas del Atlántico Sur
República Argentina

ORGANISMO: Dirección Provincial de Vialidad
ETAPA: Crédito Vigente
MES 12 DE 2014
TRIMESTRE 4

En Pesos

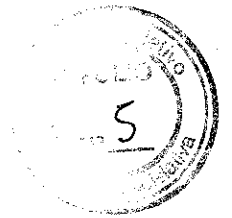
COD	CONCEPTO	IMPORTE
502020100	Municipios	0,00
502020300	Otros	64.185,00
503000000	INVERSION FINANCIERA	0,00
600000000	VI. INGRESOS TOTALES (I+IV)	176.668.225,81
700000000	VII. GASTOS TOTALES (II+V)	201.311.926,44
800000000	VIII. GASTOS PRIMARIOS (VII-Rentas de la Propiedad)	196.775.853,67
900000000	IX. RESULTADO FINANCIERO PREVIO A EROG. FIGUR.(VI-VII)	-24.643.700,63
1000000000	X. CONTRIBUCIONES FIGURATIVAS	9.714.841,07
1100000000	XI. GASTOS FIGURATIVOS	0,00
1200000000	XII. RESULTADO PRIMARIO (VI-VIII)	-20.107.627,86
1300000000	XIII. RESULTADO FINANCIERO (IX+X-XI)	-14.928.859,56
1400000000	XIV. FUENTES FINANCIERAS	20.000.000,00
1402000000	ENDEUDAMIENTO PUBLICO E INCREMENTO DE OTROS PASIVOS	20.000.000,00
1402030000	Obtención de Préstamos	20.000.000,00
1500000000	XV. APLICACIONES FINANCIERAS	5.071.140,44
1502000000	AMORTIZACION DE DEUDA Y DISMINUCION DE OTROS PASIVOS	5.071.140,44
1502030000	Devolución de Otros Préstamos	5.071.140,44
1600000000	OTROS CONCEPTOS NO INFORMADOS	0,00

C.P. Garra Tomás
Director de Finanzas
Dirección Provincial de Vialidad

Gonzalez Pablo Alejandro
Presidente
Dirección Provincial de Vialidad
Tierra del Fuego



ESQUEMA AHORRO - INVERSION - FINANCIAMIENTO



Provincia de Tierra del Fuego,
Antártida e Islas del Atlántico Sur
República Argentina

ORGANISMO: Dirección Provincial de Vialidad
ETAPA: Devengado
MES 12 DE 2014
TRIMESTRE 4

En Pesos

COD	CONCEPTO	IMPORTE
10000000	I. INGRESOS CORRIENTES	44.406.164,52
10100000	TRIBUTARIOS	44.172.722,12
101010000	De Origen Provincial	0,00
101020000	De Origen Nacional	44.172.722,12
101030000	Afectados a Obras Públicas	44.172.722,12
101030200	Coparticipacion Vial - Ley Nº 23.966	44.172.722,12
101040000	CONTRIBUCIONES A LA SEGURIDAD SOCIAL	0,00
102000000	NO TRIBUTARIOS	233.442,40
102010000	Recursos No Tributarios	0,00
102020000	Otros No Tributarios	233.442,40
103000000	VENTA DE BS. Y SERV. DE LA ADMIN. PUBLICA	0,00
104000000	RENTAS DE LA PROPIEDAD	0,00
105000000	TRANSFERENCIAS CORRIENTES	0,00
200000000	II. GASTOS CORRIENTES	54.066.237,21
201000000	GASTOS DE CONSUMO	53.945.203,22
201010000	Personal	49.615.607,68
201020000	Bienes de Consumo	1.376.894,09
201030000	Servicios	2.952.701,45
202000000	RENTAS DE LA PROPIEDAD	0,00
203000000	PRESTACIONES DE LA SEGURIDAD SOCIAL	0,00
204000000	TRANSFERENCIAS CORRIENTES	121.033,99
204010000	Al Sector Privado	0,00
204020000	Al Sector Público	121.033,99
204020100	Municipios	0,00
204020400	Otros	121.033,99
300000000	III. RESULTADO ECONOMICO (I-II)	-9.660.072,69
400000000	IV. INGRESOS DE CAPITAL	43.074.970,65
401000000	RECURSOS PROPIOS DE CAPITAL	0,00
402000000	TRANSFERENCIAS DE CAPITAL	43.074.970,65
402020000	del Sector Público Nacional	43.074.970,65
402020100	de la Adm. Central Nacional	0,00
402020200	de Instituciones Descentralizadas Nacionales	43.074.970,65
402040000	del Sector Externo	0,00
403000000	DISMINUCIÓN DE LA INVERSION FINANCIERA	0,00
500000000	V. GASTOS DE CAPITAL	25.308.803,83
501000000	INVERSION REAL DIRECTA	25.308.803,83
501010000	Maquinaria y Equipo	1.063.474,21
501020000	Construcciones	24.245.329,62
501020200	Con Recursos Afectados	24.245.329,62
502000000	TRANSFERENCIAS DE CAPITAL	0,00
503000000	INVERSION FINANCIERA	0,00
600000000	VI. INGRESOS TOTALES (I+IV)	87.481.135,17
700000000	VII. GASTOS TOTALES (II+V)	79.375.041,04
800000000	VIII. GASTOS PRIMARIOS (VII-Rentas de la Propiedad)	79.375.041,04

Fecha de Impresión: 22/06/15 09:48:29

GARRA, TOMAS


[Signature]
C.P. Garra Tomás
Director de Finanzas
Dirección Provincial de Vialidad

Página 1

[Signature]
Gonzalez Pablo Alejandro
Presidente
Dirección Provincial de Vialidad
Tierra del Fuego



ESQUEMA AHORRO - INVERSION - FINANCIAMIENTO



Provincia de Tierra del Fuego,
Antártida e Islas del Atlántico Sur
República Argentina

ORGANISMO: Dirección Provincial de Vialidad
ETAPA: Devengado
MES 12 DE 2014
TRIMESTRE 4

En Pesos

COD	CONCEPTO	IMPORTE
900000000	IX. RESULTADO FINANCIERO PREVIO A EROG. FIGUR.(VI-VII)	8.106.094,13
100000000	X. CONTRIBUCIONES FIGURATIVAS	0,00
110000000	XI. GASTOS FIGURATIVOS	0,00
120000000	XII. RESULTADO PRIMARIO (VI-VIII)	8.106.094,13
130000000	XIII. RESULTADO FINANCIERO (IX+X-XI)	8.106.094,13
140000000	XIV. FUENTES FINANCIERAS	17.287.348,87
140100000	DISMINUCION DE LA INVERSION FINANCIERA	0,00
140200000	ENDEUDAMIENTO PUBLICO E INCREMENTO DE OTROS PASIVOS	17.287.348,87
1402040000	Incremento de la Deuda Flotante	17.287.348,87
150000000	XV. APLICACIONES FINANCIERAS	25.393.443,00
150100000	INVERSION FINANCIERA	773.480,49
1501010000	Incremento de Disponibilidades	466.993,81
1501050000	Incremento de Otros Activos Financieros	306.486,68
150200000	AMORTIZACION DE DEUDA Y DISMINUCION DE OTROS PASIVOS	24.619.962,51
1502040000	Disminucion de la Deuda Flotante	24.619.962,51
1600000000	OTROS CONCEPTOS NO INFORMADOS	0,00



Provincia de Tierra del Fuego,
Antártida e Islas del Atlántico Sur
República Argentina

PROVINCIA DE TIERRA DEL FUEGO

ESQUEMA AHORRO - INVERSION - FINANCIAMIENTO



ORGANISMO: Dirección Provincial de Vialidad
ETAPA: Pagado de Ejercicios Anteriores
MES 12 DE 2014
TRIMESTRE 4

En Pesos

COD	CONCEPTO	IMPORTE
100000000	I. INGRESOS CORRIENTES	0,00
200000000	II. GASTOS CORRIENTES	4.704.844,76
201000000	GASTOS DE CONSUMO	4.704.844,76
201010000	Personal	4.007.245,71
201020000	Bienes de Consumo	169.759,72
201030000	Servicios	527.839,33
202000000	RENTAS DE LA PROPIEDAD	0,00
203000000	PRESTACIONES DE LA SEGURIDAD SOCIAL	0,00
204000000	TRANSFERENCIAS CORRIENTES	0,00
300000000	III. RESULTADO ECONOMICO (I-II)	-4.704.844,76
400000000	IV. INGRESOS DE CAPITAL	0,00
500000000	V. GASTOS DE CAPITAL	19.915.117,75
501000000	INVERSION REAL DIRECTA	19.915.117,75
501010000	Maquinaria y Equipo	541.505,39
501020000	Construcciones	19.373.612,36
501020200	Con Recursos Afectados	19.373.612,36
502000000	TRANSFERENCIAS DE CAPITAL	0,00
503000000	INVERSION FINANCIERA	0,00
600000000	VI. INGRESOS TOTALES (I+IV)	0,00
700000000	VII. GASTOS TOTALES (II+V)	24.619.962,51
800000000	VIII. GASTOS PRIMARIOS (VII-Rentas de la Propiedad)	24.619.962,51
900000000	IX. RESULTADO FINANCIERO PREVIO A EROG. FIGUR.(VI-VII)	-24.619.962,51
1100000000	XI. GASTOS FIGURATIVOS	0,00
1200000000	XII. RESULTADO PRIMARIO (VI-VIII)	-24.619.962,51
1300000000	XIII. RESULTADO FINANCIERO (IX+X-XI)	-24.619.962,51
1400000000	XIV. FUENTES FINANCIERAS	0,00
1500000000	XV. APLICACIONES FINANCIERAS	0,00
1600000000	OTROS CONCEPTOS NO INFORMADOS	-24.619.962,51

C.P. Garra Tomás
Director de Finanzas
Dirección Provincial de Vialidad

González Pablo Alejandro
Presidente
Dirección Provincial de Vialidad
Tierra del Fuego



ESQUEMA AHORRO - INVERSION - FINANCIAMIENTO

Provincia de Tierra del Fuego,
Antártida e Islas del Atlántico Sur
República Argentina



ORGANISMO: Dirección Provincial de Vialidad
ETAPA: Pagado
MES 12 DE 2014
TRIMESTRE 4

En Pesos

COD	CONCEPTO	IMPORTE
10000000	I. INGRESOS CORRIENTES	44.406.164,52
10100000	TRIBUTARIOS	44.172.722,12
101010000	De Origen Provincial	0,00
101020000	De Origen Nacional	44.172.722,12
101030000	Afectados a Obras Públicas	44.172.722,12
101030200	Coparticipacion Vial - Ley Nº 23.966	44.172.722,12
101040000	CONTRIBUCIONES A LA SEGURIDAD SOCIAL	0,00
102000000	NO TRIBUTARIOS	233.442,40
102010000	Recursos No Tributarios	0,00
102020000	Otros No Tributarios	233.442,40
103000000	VENTA DE BS. Y SERV. DE LA ADMIN. PUBLICA	0,00
104000000	RENTAS DE LA PROPIEDAD	0,00
105000000	TRANSFERENCIAS CORRIENTES	0,00
200000000	II. GASTOS CORRIENTES	40.448.071,91
201000000	GASTOS DE CONSUMO	40.327.037,92
201010000	Personal	36.578.865,99
201020000	Bienes de Consumo	1.081.469,17
201030000	Servicios	2.666.702,76
202000000	RENTAS DE LA PROPIEDAD	0,00
203000000	PRESTACIONES DE LA SEGURIDAD SOCIAL	0,00
204000000	TRANSFERENCIAS CORRIENTES	121.033,99
204010000	Al Sector Privado	0,00
204020000	Al Sector Público	121.033,99
204020100	Municipios	0,00
204020400	Otros	121.033,99
300000000	III. RESULTADO ECONOMICO (I-II)	3.958.092,61
400000000	IV. INGRESOS DE CAPITAL	43.074.970,65
401000000	RECURSOS PROPIOS DE CAPITAL	0,00
402000000	TRANSFERENCIAS DE CAPITAL	43.074.970,65
402020000	del Sector Público Nacional	43.074.970,65
402020100	de la Adm. Central Nacional	0,00
402020200	de Instituciones Descentralizadas Nacionales	43.074.970,65
402040000	del Sector Externo	0,00
403000000	DISMINUCIÓN DE LA INVERSION FINANCIERA	0,00
500000000	V. GASTOS DE CAPITAL	21.639.620,26
501000000	INVERSION REAL DIRECTA	21.639.620,26
501010000	Maquinaria y Equipo	1.038.631,76
501020000	Construcciones	20.600.988,50
501020200	Con Recursos Afectados	20.600.988,50
502000000	TRANSFERENCIAS DE CAPITAL	0,00
503000000	INVERSION FINANCIERA	0,00
600000000	VI. INGRESOS TOTALES (I+IV)	87.481.135,17
700000000	VII. GASTOS TOTALES (II+V)	62.087.692,17
800000000	VIII. GASTOS PRIMARIOS (VII-Rentas de la Propiedad)	62.087.692,17

C.P. Garra Tomás
Director de Finanzas
Dirección Provincial de Vialidad

Gonzalez Pablo Alejandro
Presidente
Dirección Provincial de Vialidad
Tierra del Fuego



Provincia de Tierra del Fuego,
Antártida e Islas del Atlántico Sur
República Argentina

PROVINCIA DE TIERRA DEL FUEGO

ESQUEMA AHORRO - INVERSION - FINANCIAMIENTO



ORGANISMO: Dirección Provincial de Vialidad
ETAPA: Pagado
MES 12 DE 2014
TRIMESTRE 4

En Pesos

COD	CONCEPTO	IMPORTE
900000000	IX. RESULTADO FINANCIERO PREVIO A EROG. FIGUR.(VI-VII)	25.393.443,00
1000000000	X. CONTRIBUCIONES FIGURATIVAS	0,00
1100000000	XI. GASTOS FIGURATIVOS	0,00
1200000000	XII. RESULTADO PRIMARIO (VI-VIII)	25.393.443,00
1300000000	XIII. RESULTADO FINANCIERO (IX+X-XI)	25.393.443,00
1400000000	XIV. FUENTES FINANCIERAS	0,00
1401000000	DISMINUCION DE LA INVERSION FINANCIERA	0,00
1402000000	ENDEUDAMIENTO PUBLICO E INCREMENTO DE OTROS PASIVOS	0,00
1402040000	Incremento de la Deuda Flotante	0,00
1500000000	XV. APLICACIONES FINANCIERAS	773.480,49
1501000000	INVERSION FINANCIERA	773.480,49
1501010000	Incremento de Disponibilidades	466.993,81
1501050000	Incremento de Otros Activos Financieros	306.486,68
1502000000	AMORTIZACION DE DEUDA Y DISMINUCION DE OTROS PASIVOS	0,00
1502040000	Disminucion de la Deuda Flotante	0,00
1600000000	OTROS CONCEPTOS NO INFORMADOS	24.619.962,51

T.P. Garra Tomás
Director de Finanzas
Dirección Provincial de Vialidad

González Pablo Alejandro
Presidente
Dirección Provincial de Vialidad
Tierra del Fuego



Provincia de Tierra del Fuego,
Antártida e Islas del Atlántico Sur.
República Argentina.

ADMINISTRACIÓN PROVINCIAL

EJECUCIÓN DE RECURSOS POR RUBRO

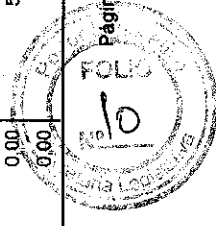
Mes: 12 Año: 2014

Organismo: Dirección Provincial de Viabilidad

COD. RECURSO	RECURSOS	FORMULADO	AUMENTOS	DISMINUCIONES	DEFINITIVO	EJECUTADO	SALDO
100000000	RECURSOS	35.337.300,00	3.961.700,00	0,00	39.299.000,00	44.406.164,52	-5.107.164,52
101000000	INGRESOS TRIBUTARIOS	35.187.300,00	3.961.700,00	0,00	39.149.000,00	44.172.722,12	-5.023.722,12
101030000	Sobre la Producción, el Consum	35.187.300,00	3.961.700,00	0,00	39.149.000,00	44.172.722,12	-5.023.722,12
101030300	Combustibles Líquidos	35.187.300,00	3.961.700,00	0,00	39.149.000,00	44.172.722,12	-5.023.722,12
101030301	Combustibles Líquidos Ley	35.187.300,00	3.961.700,00	0,00	39.149.000,00	44.172.722,12	-5.023.722,12
102000000	INGRESOS NO TRIBUTARIOS	150.000,00	0,00	0,00	150.000,00	233.442,40	-83.442,40
102090000	Otros Ingresos No Tributarios	150.000,00	0,00	0,00	150.000,00	233.442,40	-83.442,40
102090900	Otros	150.000,00	0,00	0,00	150.000,00	233.442,40	-83.442,40
102090909	Otros No Tributarios	150.000,00	0,00	0,00	150.000,00	233.442,40	-83.442,40
103000000	CONTRIBUCIONES	0,00	0,00	0,00	0,00	0,00	0,00
104000000	VENTA DE BS. Y SERV. DE LA AD	0,00	0,00	0,00	0,00	0,00	0,00
105000000	INGRESOS DE OPERACIÓN	0,00	0,00	0,00	0,00	0,00	0,00
106000000	RENTAS DE LA PROPIEDAD	0,00	0,00	0,00	0,00	0,00	0,00
107000000	TRANSFERENCIAS CORRIENTES	0,00	0,00	0,00	0,00	0,00	0,00
200000000	RECURSOS DE CAPITAL	137.369.225,81	0,00	0,00	137.369.225,81	43.074.970,65	94.294.255,16
201000000	RECURSOS PROPIOS DE CAPIT	0,00	0,00	0,00	0,00	0,00	0,00
202000000	TRANSFERENCIAS DE CAPITAL	137.369.225,81	0,00	0,00	137.369.225,81	43.074.970,65	94.294.255,16
202010000	Del Sector Privado	0,00	0,00	0,00	0,00	0,00	0,00
202020000	Del Sector Público Nacional	137.369.225,81	0,00	0,00	137.369.225,81	43.074.970,65	94.294.255,16
202020100	De la Administración Central N	0,00	0,00	0,00	0,00	0,00	0,00
202020200	De Instituciones Descentraliza	137.369.225,81	0,00	0,00	137.369.225,81	43.074.970,65	94.294.255,16
300000000	FUENTES FINANCIERAS	0,00	0,00	0,00	0,00	0,00	0,00
307000000	OBTENCIÓN DE PRESTAMOS	0,00	0,00	0,00	0,00	0,00	0,00
307010000	Del Sector Privado	0,00	0,00	0,00	0,00	0,00	0,00
307010200	Del sector privado a largo plaz	0,00	0,00	0,00	0,00	0,00	0,00
401000000	CONTRIBUCIONES FIGURATIVAS	0,00	9.714.841,07	0,00	9.714.841,07	0,00	9.714.841,07
401010000	CONTRIBUCIONES FIGURATIVAS	0,00	4.296.879,31	0,00	4.296.879,31	0,00	4.296.879,31
401010100	Contr. de la Adm Central para Fi	0,00	4.296.879,31	0,00	4.296.879,31	0,00	4.296.879,31
401020000	CONTRIBUCIONES FIGURATIVAS	0,00	5.417.961,76	0,00	5.417.961,76	0,00	5.417.961,76
401020100	Contr. de la Adm Central para fin	0,00	5.417.961,76	0,00	5.417.961,76	0,00	5.417.961,76
401030000	CONTRIBUCIONES FIGURATIVAS	0,00	0,00	0,00	0,00	0,00	0,00

G. Garrá
G. Garrá Tomás
Director de Finanzas
Dirección Provincial de Viabilidad

González Pablo Alejandro
Presidente
Dirección Provincial de Viabilidad
Tierra del Fuego





Provincia de Tierra del Fuego,
Antártida e Islas del Atlántico Sur.
República Argentina.

ADMINISTRACIÓN PROVINCIAL

EJECUCIÓN DE RECURSOS POR RUBRO

Mes: 12 Año: 2014

Organismo: Dirección Provincial de Vialidad


COD. RECURSO	RECURSOS	FORMULADO	AUMENTOS	DISMINUCIONES	DEFINITIVO	EJECUTADO	SALDO
1000000000	TOTALES	192.706.525,81	13.676.541,07	0,00	206.383.066,88	87.481.135,17	118.901.931,71

Fecha de Impresión: 22/06/15 09:49:59

GARRA, TOMAS

Garra Tomas
C.P. Garra Tomás
Dirección de Finanzas
Dirección Provincial de Vialidad

Gonzalez Pablo Alejandro
Presidente
Dirección Provincial de Vialidad
Tierra del Fuego





Provincia de Tierra del Fuego,
Antártida e Islas del Atlántico Sur.
Republica Argentina.

ADMINISTRACIÓN PROVINCIAL

EJECUCIÓN DE GASTOS POR OBJETO A NIVEL DE PARCIAL

Mes: 12 Año: 2014

Organismo: Dirección Provincial de Vialidad

COD. GASTO	GASTOS	CREDITO ORIGINAL	AUMENTOS	DISMINUCIONES	CREDITO VIGENTE	COMPROMISO	DEVENGADO	MANDADO A PAGAR	PAGADO	NO EJECUTADO
10100	GASTOS EN PERSONAL	35.274.362,00	24.775.487,80	10.168.389,23	49.881.460,57	49.815.607,68	49.615.607,68	49.615.607,68	36.678.865,99	265.852,89
10100	Personal permanente	29.779.701,77	20.087.354,52	9.527.869,39	40.339.186,90	40.141.815,22	40.141.815,22	40.141.815,22	29.218.808,55	197.371,66
10101	Retribuciones del Cargo	9.429.108,31	223.748,50	7.276.692,34	2.376.164,47	2.368.845,40	2.368.845,40	2.368.845,40	2.308.845,40	7.319,07
10102	Retribuciones a personal directiv	2.261.177,05	521.102,36	0,00	2.782.279,41	2.774.107,12	2.774.107,12	2.774.107,12	2.624.107,12	8.172,29
10103	Retribuciones que no hacen al c	9.044.708,21	12.460.748,36	0,00	21.505.454,57	21.496.324,03	21.496.324,03	21.496.324,03	18.266.324,03	9.130,54
10104	Sueldo anual complementario	2.261.177,05	1.357.256,09	2.251.177,05	1.367.256,09	1.362.102,63	1.362.102,63	1.362.102,63	767.111,34	5.153,46
10105	Otros gastos en personal	2.261.177,05	1.423.031,17	0,00	3.684.208,22	3.677.187,57	3.677.187,57	3.677.187,57	3.057.187,57	7.020,65
10106	Contribuciones patronales	4.522.354,10	4.101.470,04	0,00	8.623.824,14	8.463.248,47	8.463.248,47	8.463.248,47	4.195.233,99	160.575,67
10200	Personal Temporario	3.730.942,13	4.583.170,47	336.041,74	7.978.070,86	7.915.218,00	7.915.218,00	7.915.218,00	5.941.482,98	52.852,86
10201	Retribuciones del cargo	1.017.529,67	171.743,84	0,00	1.189.273,51	1.181.912,39	1.181.912,39	1.181.912,39	1.111.912,39	7.361,12
10202	Retribuciones que no hacen al c	1.243.647,38	2.385.535,67	0,00	3.629.283,05	3.623.017,96	3.623.017,96	3.623.017,96	3.083.017,96	6.265,09
10203	Sueldo anual complementario	339.176,56	267.179,96	336.041,74	270.314,78	268.210,48	268.210,48	268.210,48	151.035,09	2.104,30
10204	Otros gastos en personal	565.294,26	498.158,53	0,00	1.063.452,79	1.060.518,01	1.060.518,01	1.060.518,01	933.432,81	2.934,78
10205	Contribuciones patronales	565.294,26	1.260.452,47	0,00	1.825.746,73	1.781.559,16	1.781.559,16	1.781.559,16	662.084,73	44.187,57
10300	Servicios extraordinarios	0,00	0,00	0,00	0,00	0,00	0,00	0,00	0,00	0,00
10400	Asignaciones familiares	1.763.718,10	104.962,81	304.478,10	1.564.202,81	1.558.574,46	1.558.574,46	1.558.574,46	1.418.574,46	5.628,35
10401	Asignaciones familiares	1.763.718,10	104.962,81	304.478,10	1.564.202,81	1.558.574,46	1.558.574,46	1.558.574,46	1.418.574,46	5.628,35
16000	Asistencia social al personal	0,00	0,00	0,00	0,00	0,00	0,00	0,00	0,00	0,00
16000	Beneficios y compensaciones	0,00	0,00	0,00	0,00	0,00	0,00	0,00	0,00	0,00
20000	BIENES DE CONSUMO	1.430.062,00	2.175.286,00	325.260,00	3.280.062,00	1.377.222,09	1.376.894,09	1.376.894,09	1.081.469,17	1.903.167,91
20100	Productos alimenticios, agropecuar	10.000,00	50.000,00	0,00	60.000,00	15.731,61	15.731,61	15.731,61	12.249,02	44.268,39
20101	Alimentos para personas	10.000,00	50.000,00	0,00	60.000,00	15.731,61	15.731,61	15.731,61	12.249,02	44.268,39
20105	Madera, corcho y sus manufactu	0,00	0,00	0,00	0,00	0,00	0,00	0,00	0,00	0,00
20200	Textiles y vestuario	350.000,00	170.000,00	0,00	520.000,00	243.615,50	243.615,50	243.615,50	21.623,00	276.384,50
20202	Prendas de vestir	350.000,00	160.000,00	0,00	510.000,00	243.615,50	243.615,50	243.615,50	21.623,00	256.384,50
20209	Otros h.e.p	0,00	20.000,00	0,00	20.000,00	0,00	0,00	0,00	0,00	20.000,00
20300	Productos de papel, cartón e impre	50.000,00	20.000,00	0,00	70.000,00	11.515,20	11.515,20	11.515,20	11.515,20	58.484,80
20301	Papel de escritorio y cartón	50.000,00	20.000,00	0,00	70.000,00	11.515,20	11.515,20	11.515,20	11.515,20	58.484,80
20302	Papel para computación	0,00	5.000,00	0,00	5.000,00	113,00	113,00	113,00	113,00	4.887,00
20303	Productos de artes gráficas	0,00	0,00	0,00	0,00	0,00	0,00	0,00	0,00	0,00
20304	Productos de papel y cartón	0,00	5.000,00	0,00	5.000,00	79,20	79,20	79,20	79,20	4.920,80

Fecha de Impresión: 22/06/15 09:50:25

GARRA, TOMAS

G. Garra Tomás
C.P. Garra Tomás
Director de Finanzas
Dirección Provincial de Vialidad

González Pablo Alejandro
Presidente
Dirección Provincial de Vialidad
Tierra del Fuego





Provincia de Tierra del Fuego,
Antártida e Islas del Atlántico Sur.
República Argentina.

ADMINISTRACIÓN PROVINCIAL

EJECUCIÓN DE GASTOS POR OBJETO A NIVEL DE PARCIAL

Mes: 12 Año: 2014

Organismo: Dirección Provincial de Vialidad

COD. GASTO	GASTOS	CREDITO ORIGINAL	AUMENTOS	DISMINUCIONES	CREDITO VIGENTE	COMPROMISO	DEVENGADO	MANDADO A PAGAR	PAGADO	NO EJECUTADO
22009	Otros n.e.p.	0,00	10.000,00	0,00	10.000,00	0,00	0,00	0,00	0,00	10.000,00
22400	Productos de cuero y caucho	150.000,00	70.000,00	0,00	220.000,00	162.329,00	162.329,00	162.329,00	151.859,88	57.671,00
22403	Artículos de caucho	0,00	0,00	0,00	0,00	0,00	0,00	0,00	0,00	0,00
22404	Cubiertas y cámaras de aire	150.000,00	70.000,00	0,00	220.000,00	162.329,00	162.329,00	162.329,00	151.859,88	57.671,00
22500	Productos químicos, combustibles	335.062,00	760.000,00	73.760,00	1.021.302,00	653.623,11	653.295,11	653.295,11	650.686,40	368.006,89
22501	Compuestos químicos	30.000,00	100.000,00	0,00	130.000,00	4.930,57	4.602,57	4.602,57	4.602,57	125.397,43
22505	Tintas pinturas y colorantes	0,00	140.000,00	0,00	140.000,00	20.279,28	20.279,28	20.279,28	17.986,77	119.720,72
22506	Combustibles y lubricantes	305.062,00	500.000,00	73.760,00	731.302,00	628.675,38	628.675,38	628.675,38	626.675,38	104.626,62
22508	Productos de material plástico	0,00	0,00	0,00	0,00	0,00	0,00	0,00	0,00	0,00
22509	Otros n.e.p.	0,00	20.000,00	0,00	20.000,00	1.737,88	1.737,88	1.737,88	1.541,68	18.262,12
22600	Productos de minerales no metálico	20.000,00	130.000,00	0,00	150.000,00	3.134,00	3.134,00	3.134,00	1.064,00	146.866,00
22602	Productos de vidrio	0,00	0,00	0,00	0,00	737,00	737,00	737,00	37,00	19.263,00
22604	Productos de cemento, asbesto	0,00	50.000,00	0,00	50.000,00	930,00	930,00	930,00	0,00	48.070,00
22605	Cemento cal y yeso	0,00	30.000,00	0,00	30.000,00	0,00	0,00	0,00	0,00	30.000,00
22609	Otros n.e.p.	0,00	50.000,00	0,00	50.000,00	1.467,00	1.467,00	1.467,00	1.027,00	48.533,00
22700	Productos metálicos	20.000,00	101.500,00	1.500,00	120.000,00	22.030,88	22.030,88	22.030,88	16.580,04	97.989,12
22701	Productos ferrosos	0,00	20.000,00	0,00	20.000,00	4.840,18	4.840,18	4.840,18	4.840,18	15.159,82
22704	Estructuras metálicas acabadas	0,00	30.000,00	0,00	30.000,00	0,00	0,00	0,00	0,00	30.000,00
22705	Herramientas menores	20.000,00	0,00	1.500,00	18.500,00	13.988,98	13.988,98	13.988,98	9.305,34	4.511,02
22709	Otros n.e.p.	0,00	51.500,00	0,00	51.500,00	3.201,72	3.201,72	3.201,72	2.434,52	48.288,28
22800	Minerales	0,00	0,00	0,00	0,00	0,00	0,00	0,00	0,00	0,00
22802	Petroleo crudo y gas natural	0,00	0,00	0,00	0,00	0,00	0,00	0,00	0,00	0,00
22900	Otros bienes de consumo	495.000,00	873.760,00	250.000,00	1.118.760,00	265.242,79	265.242,79	265.242,79	215.891,63	853.517,21
22901	Elementos de limpieza	30.000,00	20.000,00	0,00	50.000,00	13.598,36	13.598,36	13.598,36	12.732,56	36.401,64
22902	Utiles de escritorio, oficina y ens	5.000,00	20.000,00	0,00	25.000,00	20.491,75	20.491,75	20.491,75	17.888,83	4.508,25
22903	Utiles y materiales eléctricos	20.000,00	50.000,00	0,00	70.000,00	14.978,83	14.978,83	14.978,83	12.728,07	55.021,17
22904	Utensilios de cocina y comedor	0,00	0,00	0,00	0,00	0,00	0,00	0,00	0,00	0,00
22905	Repuestos y accesorios	400.000,00	483.760,00	100.000,00	783.760,00	158.006,41	158.006,41	158.006,41	122.210,35	625.753,59
22906	Otros n.e.p.	40.000,00	300.000,00	150.000,00	190.000,00	58.167,44	58.167,44	58.167,44	50.331,82	131.832,56
30000	SERVICIOS NO PERSONALES	8.500.000,00	1.852.500,00	352.500,00	10.000.000,00	3.061.694,63	2.952.700,93	2.952.700,93	2.666.702,24	7.047.299,07
30100	Servicios básicos	333.000,00	300.000,00	0,00	633.000,00	369.277,69	369.277,69	369.277,69	358.353,72	264.722,31


Fecha de impresión: 22/06/15 09:50:25

GARRA, TOMAS

Garra Tomas

C.P. Garra Tomás
Director de Finanzas
Dirección Provincial de Vialidad

Gonzalez Pablo Alejandro
Presidente
Dirección Provincial de Vialidad
Tierra del Fuego





Provincia de Tierra del Fuego,
Antártida e Islas del Atlántico Sur.
República Argentina.

ADMINISTRACIÓN PROVINCIAL

EJECUCIÓN DE GASTOS POR OBJETO A NIVEL DE PARCIAL

Mes: 12 Año: 2014

Organismo: Dirección Provincial de Vialidad

COD. GASTO	GASTOS	CREDITO ORIGINAL	AUMENTOS	DISMINUCIONES	CREDITO VIGENTE	COMPROMISO	DEVENGADO	MANDADO A PAGAR	PAGADO	NO EJECUTADO
30101	Energía eléctrica	200.000,00	80.000,00	0,00	280.000,00	216.533,34	216.533,34	216.533,34	216.533,34	63.466,66
30102	Agua	10.000,00	0,00	0,00	10.000,00	0,00	0,00	0,00	0,00	10.000,00
30103	Gas	100.000,00	150.000,00	0,00	250.000,00	146.001,95	146.001,95	146.001,95	136.240,28	103.998,05
30104	Teléfonos, telex y telefax	20.000,00	50.000,00	0,00	70.000,00	5.201,40	5.201,40	5.201,40	3.102,09	64.798,60
30105	correos y telégrafo	3.000,00	20.000,00	0,00	23.000,00	541,00	541,00	541,00	478,00	22.469,00
30200	Alquileres y derechos	230.000,00	300.000,00	0,00	530.000,00	172.923,70	157.542,70	157.542,70	129.304,00	372.457,30
30201	Alquileres de edificios y locales	130.000,00	50.000,00	0,00	180.000,00	127.200,00	127.200,00	127.200,00	106.000,00	52.800,00
30202	Alquileres de maquinaria, equipo	20.000,00	250.000,00	0,00	270.000,00	7.500,00	7.500,00	7.500,00	7.500,00	262.500,00
30204	Alquileres de fotocopiadoras	80.000,00	0,00	0,00	80.000,00	38.223,70	22.842,70	22.842,70	15.804,00	57.157,30
30300	Mantenimiento, reparación y limpie	1.380.000,00	306.000,00	110.000,00	1.576.000,00	282.839,37	224.375,76	224.375,76	211.995,61	1.351.624,24
30301	Mantenimiento y reparación de e	200.000,00	160.000,00	0,00	360.000,00	56.563,61	6.300,00	6.300,00	6.300,00	353.700,00
30302	Mantenimiento y reparación de v	700.000,00	0,00	50.000,00	650.000,00	33.451,76	33.451,76	33.451,76	31.904,26	616.548,24
30303	Mantenimiento y reparación de m	200.000,00	100.000,00	60.000,00	240.000,00	45.450,00	45.450,00	45.450,00	45.280,00	194.550,00
30304	Mantenimiento y reparación de v	150.000,00	0,00	0,00	150.000,00	8.144,00	8.144,00	8.144,00	1.511,35	141.856,00
30305	Limpieza, aseo y fumigación	120.000,00	46.000,00	0,00	166.000,00	136.450,00	128.250,00	128.250,00	124.450,00	37.750,00
30309	Otros n.e.p.	10.000,00	0,00	0,00	10.000,00	2.780,00	2.780,00	2.780,00	2.550,00	7.220,00
30400	Servicios técnicos y profesionales	1.350.000,00	486.500,00	187.500,00	1.649.000,00	131.442,49	96.593,40	96.593,40	96.193,40	1.552.406,60
30401	Estudios, investigaciones y proye	1.000.000,00	0,00	121.500,00	878.500,00	0,00	0,00	0,00	0,00	878.500,00
30403	Jurídicos	0,00	70.000,00	45.000,00	25.000,00	0,00	0,00	0,00	0,00	25.000,00
30404	Contabilidad y Auditoría	0,00	45.000,00	0,00	45.000,00	0,00	0,00	0,00	0,00	45.000,00
30405	De capacitación	0,00	50.000,00	0,00	50.000,00	4.860,60	4.860,60	4.860,60	4.860,60	45.139,40
30406	De informática y sistemas compu	200.000,00	320.000,00	21.000,00	499.000,00	5.042,80	5.042,80	5.042,80	4.642,80	493.957,20
30409	Otros n.e.p.	150.000,00	1.500,00	0,00	151.500,00	121.539,09	86.690,00	86.690,00	86.690,00	64.810,00
30500	Servicios comerciales y financieros	485.000,00	95.000,00	0,00	580.000,00	366.907,78	366.607,78	366.607,78	364.440,48	223.392,22
30501	Transporte	5.000,00	45.000,00	0,00	50.000,00	1.479,79	1.179,79	1.179,79	1.179,79	48.820,21
30503	Imprenta, publicaciones y reprodu	30.000,00	0,00	0,00	30.000,00	2.219,30	2.219,30	2.219,30	2.219,30	27.780,70
30504	Primas y gastos de seguros	450.000,00	50.000,00	0,00	500.000,00	355.475,30	355.475,30	355.475,30	353.308,00	144.524,70
30505	Comisiones y gastos bancarios	10.000,00	0,00	0,00	10.000,00	7.733,39	7.733,39	7.733,39	7.733,39	2.266,61
30600	Publicidad y propaganda	550.000,00	0,00	45.000,00	505.000,00	12.400,00	12.400,00	12.400,00	12.400,00	492.600,00
30700	Pasajes y viáticos	310.000,00	150.000,00	0,00	460.000,00	339.434,49	339.434,49	339.434,49	339.434,49	120.565,51
30701	Pasajes	200.000,00	50.000,00	0,00	250.000,00	187.434,49	187.434,49	187.434,49	187.434,49	62.565,51

Fecha de Impresión: 22/06/15 09:50:25

GARRA, TOMAS

G. Garras
G. Garras
Director de Finanzas
Dirección Provincial de Vialidad

González Pablo Alejandro
Presidente
Dirección Provincial de Vialidad
Tierra del Fuego





Provincia de Tierra del Fuego,
Antártida e Islas del Atlántico Sur.
República Argentina.

ADMINISTRACIÓN PROVINCIAL

EJECUCIÓN DE GASTOS POR OBJETO A NIVEL DE PARCIAL

Organismo: Dirección Provincial de Vialidad Mes: 12 Año: 2014

COD. GASTO	GASTOS	CREDITO ORIGINAL	AUMENTOS	DISMINUCIONES	CREDITO VIGENTE	COMPROMISO	DEVENGADO	MANDADO A PAGAR	PAGADO	NO EJECUTADO
30702	Viajeros	100.000,00	50.000,00	0,00	150.000,00	150.000,00	150.000,00	150.000,00	150.000,00	0,00
30709	Otros n.e.p.	10.000,00	50.000,00	0,00	60.000,00	2.000,00	2.000,00	2.000,00	2.000,00	58.000,00
30800	Impuestos, derechos y tasas	2.052.000,00	165.000,00	0,00	2.217.000,00	52.648,00	52.648,00	52.648,00	4,00	2.164.352,00
30801	Impuestos indirectos	0,00	0,00	0,00	0,00	0,00	0,00	0,00	0,00	0,00
30802	Impuestos directos	50.000,00	160.000,00	0,00	210.000,00	52.644,00	52.644,00	52.644,00	0,00	157.356,00
30803	Derechos y tasas	2.000,00	0,00	0,00	2.000,00	4,00	4,00	4,00	4,00	1.996,00
30804	Multas, recargos y gastos judiciales	2.000.000,00	0,00	0,00	2.000.000,00	0,00	0,00	0,00	0,00	2.000.000,00
30809	Otros n.e.p.	0,00	5.000,00	0,00	5.000,00	0,00	0,00	0,00	0,00	5.000,00
30900	Otros Servicios	1.800.000,00	50.000,00	10.000,00	1.840.000,00	1.334.821,11	1.334.821,11	1.334.821,11	1.134.576,34	505.424,66
30901	Servicios de ceremonial	500.000,00	0,00	10.000,00	490.000,00	65.221,11	65.221,11	65.221,11	51.703,01	424.778,89
30903	Servicios de vigilancia	1.300.000,00	50.000,00	0,00	1.350.000,00	1.269.600,00	1.269.600,00	1.269.600,00	1.102.873,53	80.400,00
30909	Otros n.e.p.	0,00	0,00	0,00	0,00	0,00	0,00	0,00	0,00	0,00
40000	BIENES DE USO	137.670.703,60	2.569.442,50	7.050.000,00	133.290.146,10	73.463.394,26	25.308.803,83	25.308.803,83	21.639.620,26	107.981.342,27
40100	Bienes Preexistentes	0,00	0,00	0,00	0,00	0,00	0,00	0,00	0,00	0,00
40200	Construcciones	132.670.703,60	0,00	6.400.000,00	126.270.703,60	72.338.761,35	24.245.329,62	24.245.329,62	20.600.998,50	102.025.373,98
40202	Construcciones en bienes de uso	132.670.703,60	0,00	6.400.000,00	126.270.703,60	72.338.761,35	24.245.329,62	24.245.329,62	20.600.998,50	102.025.373,98
40300	Maquinaria y equipo	4.980.000,00	1.819.442,50	650.000,00	6.149.442,50	1.124.632,91	1.063.474,21	1.063.474,21	1.038.631,76	5.085.968,29
40303	Equipo sanitario y de laboratorio	0,00	150.000,00	0,00	150.000,00	0,00	0,00	0,00	0,00	150.000,00
40304	Equipo de comunicación y señal	0,00	160.000,00	0,00	160.000,00	0,00	0,00	0,00	0,00	160.000,00
40306	Equipo para computación	100.000,00	240.000,00	0,00	340.000,00	55.145,20	30.250,50	30.250,50	24.145,77	309.749,50
40307	Equipo de oficina y muebles	80.000,00	150.000,00	0,00	230.000,00	46.949,00	10.685,00	10.685,00	10.685,00	219.315,00
40308	Herramientas y repuestos mayor	0,00	200.000,00	0,00	200.000,00	2.950,00	2.950,00	2.950,00	2.950,00	197.050,00
40309	Equipos varios	4.800.000,00	919.442,50	650.000,00	5.069.442,50	1.019.588,71	1.019.588,71	1.019.588,71	1.000.850,99	4.049.853,79
40400	Equipo de seguridad	20.000,00	50.000,00	0,00	70.000,00	0,00	0,00	0,00	0,00	70.000,00
40600	Activos intangibles	0,00	800.000,00	0,00	800.000,00	0,00	0,00	0,00	0,00	800.000,00
40801	Programas de computación	0,00	800.000,00	0,00	800.000,00	0,00	0,00	0,00	0,00	800.000,00
50000	TRANSFERENCIAS	224.185,00	210.000,00	110.000,00	324.185,00	133.812,95	121.033,99	121.033,99	121.033,99	203.151,01
50300	Transferencias al Sector Público N	50.000,00	30.000,00	0,00	80.000,00	50.791,60	46.291,60	46.291,60	46.291,60	33.708,40
50304	A otras instituciones públicas na	50.000,00	30.000,00	0,00	80.000,00	50.791,60	46.291,60	46.291,60	46.291,60	33.708,40
50700	Transferencias a Inst. Prov y Munic.	0,00	180.000,00	0,00	180.000,00	83.021,35	74.742,39	74.742,39	74.742,39	105.257,61
50705	Transferencias a otras institución	0,00	180.000,00	0,00	180.000,00	83.021,35	74.742,39	74.742,39	74.742,39	105.257,61

Fecha de Impresión: 22/06/15 09:50:25

GARRA, TOMAS

G. Garra Tomás

G.P. Garra Tomás
Director de Finanzas
Dirección Provincial de Vialidad

Gonzalez Pablo Alejandro

Gonzalez Pablo Alejandro
Presidente
Dirección Provincial de Vialidad
Tierra del Fuego





Provincia de Tierra del Fuego,
Antártida e Islas del Atlántico Sur.
República Argentina.

ADMINISTRACIÓN PROVINCIAL

EJECUCIÓN DE GASTOS POR OBJETO A NIVEL DE PARCIAL

Organismo: Dirección Provincial de Vialidad Mes: 12 Año: 2014

COD. GASTO	GASTOS	CREDITO ORIGINAL	AUMENTOS	DISMINUCIONES	CREDITO VIGENTE	COMPROMISO	DEVENGADO	MANDADO A PAGAR	PAGADO	NO EJECUTADO
50000	Transferencias a Inst. Prov. y Munic	174.185,00	0,00	110.000,00	64.185,00	0,00	0,00	0,00	0,00	64.185,00
50005	Transf. a otras instituciones públ	174.185,00	0,00	110.000,00	64.185,00	0,00	0,00	0,00	0,00	64.185,00
60000	ACTIVOS FINANCIEROS	0,00	0,00	0,00	0,00	0,00	0,00	0,00	0,00	0,00
70000	SERVICIO DE LA DEUDA Y DISMINU	9.607.213,21	0,00	0,00	9.607.213,21	0,00	0,00	0,00	0,00	9.607.213,21
70000	Intereses por préstamos recibidos	4.536.072,77	0,00	0,00	4.536.072,77	0,00	0,00	0,00	0,00	4.536.072,77
70001	Intereses por préstamos del sect	4.536.072,77	0,00	0,00	4.536.072,77	0,00	0,00	0,00	0,00	4.536.072,77
70500	Disminución de préstamos a largo	5.071.140,44	0,00	0,00	5.071.140,44	0,00	0,00	0,00	0,00	5.071.140,44
70501	Préstamos recibidos del sector p	5.071.140,44	0,00	0,00	5.071.140,44	0,00	0,00	0,00	0,00	5.071.140,44
80000	OTROS GASTOS	0,00	0,00	0,00	0,00	0,00	0,00	0,00	0,00	0,00
90000	GASTOS FIGURATIVOS	0,00	0,00	0,00	0,00	0,00	0,00	0,00	0,00	0,00
990000	TOTAL DE GASTOS	192.706.525,81	31.682.690,30	18.006.149,23	206.383.066,88	127.651.731,61	79.375.040,52	79.375.040,52	62.087.691,65	127.032.926,36

Fecha de Impresión: 22/08/15 09:50:25

GARRA, TOMAS

Garra Tomas
CP. GARRA TOMAS
Director de Finanzas
Dirección Provincial de Vialidad

Dirección Provincial de Vialidad

Gonzalez Pablo Alejandro
Presidente
Dirección Provincial de Vialidad
Tierra del Fuego





ADMINISTRACIÓN PROVINCIAL

EVOLUCIÓN DE LA DEUDA PÚBLICA

Provincia de Tierra del Fuego.
Antártida e Islas del Atlántico Sur.
República Argentina.

MES 12 DE 2014

UNIDAD ORGANIZATIVA: Dirección Provincial de Vialidad

ETAPA: Ninguno

CÓDIGO	CONCEPTO	STOCK al Inicio Ejercicio	INCREMENTOS			DISMINUCIONES			STOCK a Fin de Mes
			PRESUPUEST	NO PRESUPUEST	TOTAL	PRESUPUEST	NO PRESUPUEST	TOTAL	
1000000000	GOBIERNO NACIONAL	0,00	0,00	0,00	0,00	0,00	0,00	0,00	0,00
2000000000	PRESTAMOS DEL SECTOR	0,00	0,00	0,00	0,00	0,00	0,00	0,00	0,00
3000000000	PRESTAMOS DEL SECTOR	0,00	0,00	0,00	0,00	0,00	0,00	0,00	0,00
4000000000	TÍTULOS PÚBLICOS	0,00	0,00	0,00	0,00	0,00	0,00	0,00	0,00
5000000000	OTROS PASIVOS	37.380.960,18	17.287.348,87	0,00	17.287.348,87	0,00	24.619.962,51	24.619.962,51	30.048.346,54
	DEUDA CONSOLIDADA	2.119.296,96	0,00	0,00	0,00	0,00	0,00	0,00	2.119.296,96
50103000000	Cert. Deuda Ipauss - Ex	2.119.296,96	0,00	0,00	0,00	0,00	0,00	0,00	2.119.296,96
50200000000	DEUDA FLOTANTE	35.261.663,22	17.287.348,87	0,00	17.287.348,87	0,00	24.619.962,51	24.619.962,51	27.929.049,58
50201000000	Personal	8.857.694,65	13.036.741,69	0,00	13.036.741,69	0,00	4.007.245,71	4.007.245,71	17.887.190,63
50202000000	Bienes de Consumo	168.939,38	295.424,92	0,00	295.424,92	0,00	169.759,72	169.759,72	294.604,58
50203000000	Servicios no Personales	2.048.627,48	285.998,69	0,00	285.998,69	0,00	527.839,33	527.839,33	1.806.786,84
50204000000	Bienes de Uso	24.183.903,36	3.669.183,57	0,00	3.669.183,57	0,00	19.915.117,75	19.915.117,75	7.937.969,18
502040100000	Construcciones	23.438.591,23	3.644.341,12	0,00	3.644.341,12	0,00	19.373.612,36	19.373.612,36	7.709.319,99
502040900000	Otros Bs de Uso	745.312,13	24.842,45	0,00	24.842,45	0,00	541.505,39	541.505,39	228.649,19
50205000000	Transferencias	2.498,35	0,00	0,00	0,00	0,00	0,00	0,00	2.498,35
50206000000	Otros Gastos	0,00	0,00	0,00	0,00	0,00	0,00	0,00	0,00
50207000000	Gastos Figurativos	0,00	0,00	0,00	0,00	0,00	0,00	0,00	0,00
50300000000	OTRAS DEUDAS	0,00	0,00	0,00	0,00	0,00	0,00	0,00	0,00
60000000000	AVALES Y GARANTÍAS	0,00	0,00	0,00	0,00	0,00	0,00	0,00	0,00
80000000000	TOTAL	37.380.960,18	17.287.348,87	0,00	17.287.348,87	0,00	24.619.962,51	24.619.962,51	30.048.346,54

OBSERVACIONES

Número: 1 Usuario: TGARRA Fecha: 21/04/15 10:19

Durante el período 2014, no se realizó ningún plan de pagos o convenio de pago de la deuda que mantiene la Dirección Provincial de Vialidad con el IPAUS.

Tomas Gerra
 C.P. Gerra Tomás
 Director de Finanzas
 Dirección Provincial de Vialidad

González Pablo Alejandro
 Presidente
 Dirección Provincial de Vialidad
 Tierra del Fuego



Provincia de Tierra del Fuego,
Antártida e Islas del Atlántico Sur

PROVINCIA DE TIERRA DEL FUEGO

CUENTAS BANCARIAS

MES 12 DE 2014

PLANILLA EN ETAPA: Ninguno

UNIDAD ORGANIZATIVA: 123 Dirección Provincial de Vialidad

Nº Cuenta	Tipo de Cuenta	Moneda	Banco	Saldo Libro Banco	Saldo Extracto	Firmantes	Instrumento Legal	Fondo Tipo
0281-100601779-	Cuenta Corriente	Peso	Bco. Patagonia	0,00	0,00			Recursos de Afectación
100601719	Cuenta Corriente	Peso	Bco. Patagonia	0,00	0,00			Recursos de Afectación
1419761	Cuenta Corriente	Peso	Bco. Tierra del Fuego	59.500,00	59.500,00			Fondo c/ Afectación Esp
37100887	Cuenta Corriente	Peso	Bco. Tierra del Fuego	1.048.814,05	1.048.814,05			Libre disponibilidad
3710089/4	Cuenta Corriente	Peso	Bco. Tierra del Fuego	1.378,50	1.378,50			Libre disponibilidad
3710090/0	Cuenta Corriente	Peso	Bco. Tierra del Fuego	62.948,24	62.948,24			Recursos de Afectación
37100917	Cuenta Corriente	Peso	Bco. Tierra del Fuego	30.875,08	30.875,08			Fondos Permanentes
3710117/0	Cuenta Corriente	Peso	Bco. Tierra del Fuego	8.123,87	8.123,87			Recursos de Afectación
3710127/9	Cuenta Corriente	Peso	Bco. Nación	6,04	6,04			Recursos de Afectación
43400164/34	Cuenta Corriente	Peso	Bco. Nación	9.111,64	9.111,64			Recursos de Afectación
43400165/37	Cuenta Corriente	Peso	Bco. Nación					Recursos de Afectación
434-20075/45	Cuenta Corriente	Peso	Bco. Nación	3.890.105,77	3.890.105,77			Recursos de Afectación

Por Banco

Moneda	Saldo Libro Banco	Saldo Extracto
Peso	3.899.223,45	3.899.223,45
Dólar	0,00	0,00

Moneda	Saldo Libro Banco	Saldo Extracto
Peso	0,00	0,00
Dólar	0,00	0,00

Moneda	Saldo Libro Banco	Saldo Extracto
Peso	1.211.639,74	1.211.639,74
Dólar	0,00	0,00

Por Tipo de Cuenta

Moneda	Saldo Libro Banco	Saldo Extracto
Peso	5.110.863,19	5.110.863,19
Dólar	0,00	0,00


Fecha de Impresión: 22/06/15 09:51:50

GARRA, TOMAS

Garra Tomas

C.P. Garra Tomás
Director de Finanzas
Dirección Provincial de Vialidad

González Pablo Alejandro
Presidente
Dirección Provincial de Vialidad
Tierra del Fuego





Provincia de Tierra del Fuego,
Antártida e Islas del Atlántico Sur

PLANILLA EN ETAPA: Ninguno

UNIDAD ORGANIZATIVA: 123 Dirección Provincial de Vialidad

PROVINCIA DE TIERRA DEL FUEGO

CUENTAS BANCARIAS

MES 12 DE 2014

Totales Generales

TOTALES GENERALES	Moneda	Saldo Libro Banco	Saldo Extracto
	Peso	5.110.863,19	5.110.863,19
Dólar	0,00	0,00	



Provincia de Tierra del Fuego,
Antártida e Islas del Atlántico Sur
República Argentina

PROVINCIA DE TIERRA DEL FUEGO

NOMINA DE PERSONAL



ORGANISMO: Dirección Provincial de Vialidad
ETAPA: Ninguno
MES 12 DE 2014

En Pesos

COD	ESCALAFONES	APORTES PATRONALES (a)	REMUNERACIONES (b)	ADICIONALES (c)	SUB TOTAL (a+b+c)(d)	ASIGNACIONES FAMILIARES (e)	TOTAL (f=d+e)	APORTES PERSONALES (g)	SUELDO LÍQUIDO (f-a-g)
5	Vial	752.569,33	2.883.009,19	549.520,46	4.185.098,98	110.045,00	4.295.143,98	732.338,86	2.810.235,7
10	Autoridades Superiores	18.451,93	72.111,84	0,00	90.563,77	1.695,00	92.258,77	13.419,58	60.387,26
12	SUBTOTAL I	771.021,26	2.955.121,03	549.520,46	4.275.662,75	111.740,00	4.387.402,75	745.758,44	2.870.623,0
17	SUBTOTAL (sin S.A.C.)	771.021,26	2.955.121,03	549.520,46	4.275.662,75	111.740,00	4.387.402,75	745.758,44	2.870.623,0
18	SAC - Autoridades Superior	5.635,03	24.039,73	0,00	29.674,76	0,00	29.674,76	4.578,99	19.460,74
19	SAC - Resto	351.012,35	1.597.084,70	0,00	1.948.097,05	0,00	1.948.097,05	304.212,19	1.292.872,5
20	SUBTOTAL (incluido el SAC	1.127.668,64	4.576.245,46	549.520,46	6.253.434,56	111.740,00	6.365.174,56	1.054.549,62	4.182.956,3

C.P. Garra Tomas
Director de Finanzas
Dirección Provincial de Vialidad

González Pablo Alejandro
Presidente
Dirección Provincial de Vialidad
Tierra del Fuego

PROVINCIA DE TIERRA DEL FUEGO
ADMINISTRACION PROVINCIAL
COMPOSICION DEL GASTO POR FINALIDAD-FUNCION Y CARACTER ECONOMICO



ORGANISMO: Dirección Provincial de Vitalidad
Ejercicio: Presupuesto
MES: DE 2014
TRIMESTRE: 4

CODIGO	CONCEPTO	TOTAL GENERAL (A)-(B)-(C)	GASTOS CORRIENTES						GASTOS DE CAPITAL						APLICACIONES FINANCIERAS				
			TOTAL (A)	GASTOS EN PERSONAL		GASTOS DE CONSUMO		SERVICIOS NO PERSONALES	RENTAS DE LA PROPIEDAD	PRESTAC. SES. SOCIAL	TRANSFEREN. CIAS	OTROS	TOTAL (B)	BIENES DE USO		INVERSION INMOBILIARIA	TOTAL (C)	ACTIVOS FINANCIEROS	SERVICIOS DE LA DEUDA
				GASTOS EN PERSONAL	GASTOS EN CONSUMO	BIENES DE CONSUMO	BIENES EXISTENTES							MACQUINARIA Y EQUIPOS	OTROS				
10000000	ADMINISTRACION GOBERNAMENTAL	0,00	0,00	0,00	0,00	0,00	0,00	0,00	0,00	0,00	0,00	0,00	0,00	0,00	0,00	0,00	0,00	0,00	
20000000	SERVICIOS DE SEGURO	0,00	0,00	0,00	0,00	0,00	0,00	0,00	0,00	0,00	0,00	0,00	0,00	0,00	0,00	0,00	0,00	0,00	0,00
30000000	SERVICIOS SOCIALES	0,00	0,00	0,00	0,00	0,00	0,00	0,00	0,00	0,00	0,00	0,00	0,00	0,00	0,00	0,00	0,00	0,00	0,00
40000000	SERVICIOS ECONOMICOS	78.375.041,04	49.615.607,98	1.376.894,05	1.376.894,05	2.952.701,45	0,00	121.032,98	0,00	25.306.803,83	24.845.326,62	0,00	1.063.474,21	0,00	0,00	0,00	0,00	0,00	0,00
43000000	TRASPASE	78.375.041,04	49.615.607,98	1.376.894,05	1.376.894,05	2.952.701,45	0,00	121.032,98	0,00	25.306.803,83	24.845.326,62	0,00	1.063.474,21	0,00	0,00	0,00	0,00	0,00	0,00
50000000	DEUDA PUBLICA	0,00	0,00	0,00	0,00	0,00	0,00	0,00	0,00	0,00	0,00	0,00	0,00	0,00	0,00	0,00	0,00	0,00	0,00
99000000	TOTAL	78.375.041,04	49.615.607,98	1.376.894,05	1.376.894,05	2.952.701,45	0,00	121.032,98	0,00	25.306.803,83	24.845.326,62	0,00	1.063.474,21	0,00	0,00	0,00	0,00	0,00	0,00

Ficha de Impulso: 25/04/15 09:53:00 GARRA, TOMAS

G. Garra
G.P. Garra Tomás
Dirección de Finanzas
Dirección Provincial de Vitalidad

González Pablo Alejandro
Presidente
Dirección Provincial de Vitalidad
Tierra del Fuego



REPUBLICA DE TIERRA DEL FUEGO
ADMINISTRACION PROVINCIAL
COMPOSICION DEL GASTO POR FINALIDAD-FUNCION Y CARACTER ECONOMICO



ORGANISMO: Dirección Provincial de Vivienda
ETAPA: Pagado
MES 12 DE 2014
TRIMESTRE 4

En Pesos	CODIGO	CONCEPTO	GASTOS CORRIENTES										GASTOS DE CAPITAL						APLICACIONES FINANCIERAS					
			TOTAL GENERAL (MPP/PS)		GASTOS EN PERSONAL		GASTOS DE CONSUMO		RENTAS DE LA PROPIEDAD		PRESTAC. SEG. SOCIAL	TRANSFEREN- CIAS	OTROS	TOTAL (B)	CONSTRUC- CIONES	BIENES PRE- EXISTENTES	MAQUINARIA Y EQUIPOS	OTROS	TRANSFEREN- CIAS	INVERSION FUERA	TOTAL (C)	ACTIVOS FINANCIEROS	SERVICIOS DE LA DEUDA	
			(A)	(B)	(C)	(D)	(E)	(F)	(G)	(H)	(I)	(J)	(K)	(L)	(M)	(N)	(O)	(P)	(Q)	(R)	(S)	(T)	(U)	(V)
	18000006	ADMINISTRACION GUBERNAMENTAL	0,00	0,00	0,00	0,00	0,00	0,00	0,00	0,00	0,00	0,00	0,00	0,00	0,00	0,00	0,00	0,00	0,00	0,00	0,00	0,00	0,00	0,00
	20000008	SERVICIOS DE RENDICION	0,00	0,00	0,00	0,00	0,00	0,00	0,00	0,00	0,00	0,00	0,00	0,00	0,00	0,00	0,00	0,00	0,00	0,00	0,00	0,00	0,00	0,00
	30000008	SERVICIOS SOCIALES	0,00	0,00	0,00	0,00	0,00	0,00	0,00	0,00	0,00	0,00	0,00	0,00	0,00	0,00	0,00	0,00	0,00	0,00	0,00	0,00	0,00	0,00
	40000008	SERVICIOS ECONOMICOS	62.037.882,17	40.448.071,54	36.570.865,96	1.081.489,17	2.668.702,76	0,00	0,00	0,00	121.033,99	0,00	21.658.820,26	20.660.988,50	0,00	0,00	0,00	0,00	0,00	0,00	0,00	0,00	0,00	0,00
	50000008	Transferen-	62.037.882,17	40.448.071,54	36.570.865,96	1.081.489,17	2.668.702,76	0,00	0,00	0,00	121.033,99	0,00	21.658.820,26	20.660.988,50	0,00	0,00	0,00	0,00	0,00	0,00	0,00	0,00	0,00	0,00
	60000008	DEUDA PUBLICA	0,00	0,00	0,00	0,00	0,00	0,00	0,00	0,00	0,00	0,00	0,00	0,00	0,00	0,00	0,00	0,00	0,00	0,00	0,00	0,00	0,00	0,00
	60000008	TOTAL	62.037.882,17	40.448.071,54	36.570.865,96	1.081.489,17	2.668.702,76	0,00	0,00	0,00	121.033,99	0,00	21.658.820,26	20.660.988,50	0,00	0,00	0,00	0,00	0,00	0,00	0,00	0,00	0,00	0,00

Gonzalez
C.P. GARRA TOMÁS
Dirección de Finanzas
Dirección Provincial de Vivienda

Fecha de Impresión: 20/12/15 06:55:37 GARRA, TOMAS



Gonzalez Pablo Alejandro
Presidente
Dirección Provincial de Vivienda
Tierra del Fuego



Provincia de Tierra del Fuego,
Antártida e Islas del Atlántico Sur
República Argentina

PROVINCIA DE TIERRA DEL FUEGO

ADMINISTRACION PROVINCIAL
ESTADO DE MOVIMIENTO DEL TESORO



MES 12 DE 2014

UNIDAD ORGANIZATIVA: Dirección Provincial de Vialidad

En Pesos

CÓDIGO	CONCEPTO	IMPORTE
1000000000	SALDOS INICIALES	4.643.996,39
1010000000	Fondos Propios	4.563.812,64
1010200000	Bancos	4.563.812,64
10102010000	Cuentas a la Vista	4.563.812,64
1020000000	Fondos de Terceros	80.183,75
1020100000	Garantías	80.183,75
2000000000	INGRESOS	87.481.135,17
2010000000	Fondos Propios	87.481.135,17
2010100000	Tributarios	44.172.722,12
20101010000	de Origen Nacional	44.172.722,12
2010200000	No Tributarios	233.442,40
2010800000	Otros	43.074.970,65
3000000000	EGRESOS	87.014.141,36
3010000000	Gastos en Personal	40.586.111,70
3010100000	Remuneraciones	32.594.706,31
3010200000	Aportes y Cont. a la Seg. Social	7.991.405,39
3020000000	Bienes y Servicios	4.445.770,98
3030000000	Bienes de Uso	1.580.137,15
3040000000	Transferencias	40.095.634,85
3040200000	Otros	40.095.634,85
3080000000	Diferidos Presupuestariamente	306.486,68
3080100000	Fondos Permanentes	0,00
3080200000	Anticipos con cargos a rendir	306.486,68
4000000000	SALDOS FINALES	5.110.990,20
4010000000	Fondos Propios	5.030.806,45
4010200000	Bancos	5.030.806,45
40102010000	Cuentas a la Vista	5.030.806,45
4020000000	Fondos de Terceros	80.183,75
4020100000	Garantías	80.183,75
5000000000	DIFERENCIAS	0,00

Fecha de Impresión: 22/06/15 09:55:25

GARRA, TOMAS

G.P. Garra Tomás
Director de Finanzas
Dirección Provincial de Vialidad

Página 1

González Palao Alejandro
Presidente
Dirección Provincial de Vialidad
Tierra del Fuego



Provincia de Tierra del Fuego,
Antártida e Islas del Atlántico Sur
República Argentina

PROVINCIA DE TIERRA DEL FUEGO

ADMINISTRACION PROVINCIAL
SITUACION DEL TESORO



MES 12 DE 2014

UNIDAD ORGANIZATIVA: Dirección Provincial de Vialidad

En Pesos

CÓDIGO	CONCEPTO	IMPORTE
10000000000	VALORES ACTIVOS	13.304.611,39
10100000000	Caja	0,00
10200000000	Bancos	5.110.990,20
10201000000	Libre Disponibilidad	1.081.067,63
10202000000	Afectación Específica	4.029.922,57
10300000000	Inversiones Financieras	0,00
10400000000	Créditos	8.193.621,19
10401000000	Tesorería General de la Provincia	8.193.621,19
10401010000	Del Ejercicio	8.193.621,19
10401020000	Ejercicios Anteriores	0,00
10406000000	Anticipos otorgados	0,00
10407000000	Otros Créditos	0,00
10407010000	Al Sector Público	0,00
10407010100	Administración Central	0,00
10407010101	Min. de Planificación Federal Inv Pca y Serv	0,00
20000000000	VALORES PASIVOS	22.199.409,12
20100000000	Personal	14.951.410,77
20101000000	Remuneraciones a Pagar	7.509.251,88
20102000000	Aportes y Cont. para Previsión Social	4.364.995,94
20103000000	Aportes y Cont. para Obra Social	3.077.162,95
20200000000	Proveedores	0,00
20300000000	Contratistas	7.167.814,60
20800000000	Organismos Descentralizados	0,00
21100000000	Fondos de Terceros y Garantías	80.183,75
30000000000	DIFERENCIA (1-2)	-8.894.797,73

Fecha de Impresión: 22/06/15 09:55:47

GARRA, TOMAS

Garra Tomás
C.P. Garra Tomás
Director de Finanzas
Dirección Provincial de Vialidad

Página 1


Gonzalez Beltrán Alejandro
Gonzalez Beltrán Alejandro
Presidente
Dirección Provincial de Vialidad
Tierra del Fuego



Provincia de Tierra del Fuego,
Antártida e Islas del Atlántico Sur
República Argentina

PROVINCIA DE TIERRA DEL FUEGO

ADMINISTRACION PROVINCIAL
SITUACION DEL TESORO



MES 12 DE 2014

UNIDAD ORGANIZATIVA: Dirección Provincial de Vialidad

En Pesos

CÓDIGO	CONCEPTO	IMPORTE
1000000000	VALORES ACTIVOS	13.304.611,39
1010000000	Caja	0,00
1020000000	Bancos	5.110.990,20
1020100000	Libre Disponibilidad	1.081.067,63
1020200000	Afectación Específica	4.029.922,57
1030000000	Inversiones Financieras	0,00
1040000000	Créditos	8.193.621,19
1040100000	Tesorería General de la Provincia	8.193.621,19
1040101000	Del Ejercicio	8.193.621,19
1040102000	Ejercicios Anteriores	0,00
1040600000	Anticipos otorgados	0,00
1040700000	Otros Créditos	0,00
1040701000	Al Sector Público	0,00
10407010100	Administración Central	0,00
10407010101	Min. de Planificación Federal Inv Pca y Serv	0,00
2000000000	VALORES PASIVOS	22.199.409,12
2010000000	Personal	14.951.410,77
2010100000	Remuneraciones a Pagar	7.509.251,88
2010200000	Aportes y Cont. para Previsión Social	4.364.995,94
2010300000	Aportes y Cont. para Obra Social	3.077.162,95
2020000000	Proveedores	0,00
2030000000	Contratistas	7.167.814,60
2080000000	Organismos Descentralizados	0,00
2110000000	Fondos de Terceros y Garantías	80.183,75
3000000000	DIFERENCIA (1-2)	-8.894.797,73

Fecha de Impresión: 22/06/15 09:56:07

GARRA, TOMÁS

C.P. GARRA Tomás
Director de Finanzas
Dirección Provincial de Vialidad

Página 1

Gonzalo Alejandro
Presidente
Dirección Provincial de Vialidad
Tierra del Fuego



Provincia de Tierra del Fuego,
Antártida e Islas del Atlántico Sur
República Argentina

PROVINCIA DE TIERRA DEL FUEGO
ADMINISTRACION PROVINCIAL

ORGANISMO: 123 Dirección Provincial de Vialidad
ETAPA: Devengado
MES 12 DE 2014

STOCK DE DEUDA, USO DEL CRÉDITO Y SERVICIOS DE DEUDA

En Pesos

CÓDIGO	PRESTAMISTA (*)	MONEDA (\$ o U\$S)	STOCK	DATOS DEL PERIODO		GARRANTIA	FECHA OPERACIÓN	TASA ANUAL	PLAZO
				AMORTIZACIÓN	INTERESES				
1000000000	GOBIERNO NACIONAL	Peso	0,00	0,00	0,00		/ /	0,00	
2000000000	ENTIDADES BANCARIAS Y FINANCIERAS	Peso	0,00	0,00	0,00		/ /	0,00	
3000000000	PRESTAMOS DIRECTOS CON ORG. INTERNACIONALE	Peso	0,00	0,00	0,00		/ /	0,00	
4000000000	DEUDA CONSOLIDADA	Peso	0,00	0,00	0,00		/ /	0,00	
4030000000	Cert. Deuda IFAUSS - Exp. 13368/05 (DPV)	Peso	0,00	0,00	0,00		/ /	0,00	
5000000000	TITULOS PUBLICOS PROVINCIALES	Peso	0,00	0,00	0,00		/ /	0,00	
6000000000	GARRANTIAS Y AVALES	Peso	0,00	0,00	0,00		/ /	0,00	
7000000000	OTROS	Peso	0,00	0,00	0,00		/ /	0,00	
8000000000	TOTAL DEUDA PROVINCIAL	Peso	0,00	0,00	0,00		/ /	0,00	
9000000000	DEUDA FLOTANTE	Peso	27.929.049,58	0,00	0,00		/ /	0,00	
9010000000	Personal	Peso	17.887.190,63	0,00	0,00		/ /	0,00	
9020000000	Proveedores	Peso	2.330.040,61	0,00	0,00		/ /	0,00	
9030000000	Contratistas	Peso	7.709.319,99	0,00	0,00		/ /	0,00	
9040000000	Transferencias	Peso	2.498,35	0,00	0,00		/ /	0,00	
9060000000	Otros	Peso	0,00	0,00	0,00		/ /	0,00	

Fecha Impresión: 22/06/15 09:56:29

GARRA, TOMAS

Garra Tomas
GARRA, TOMAS
Director de Finanzas
Dirección Provincial de Vialidad

Dirección Provincial de Vialidad

González Pablo Alejandro
González Pablo Alejandro
Presidente
Dirección Provincial de Vialidad
Tierra del Fuego



Provincia de Tierra del Fuego,
Antártida e Islas del Atlántico Sur
República Argentina

PROVINCIA DE TIERRA DEL FUEGO
ADMINISTRACION PROVINCIAL

ORGANISMO: 123 Dirección Provincial de Vialidad
ETAPA: Pagado
MES 12 DE 2014

STOCK DE DEUDA, USO DEL CRÉDITO Y SERVICIOS DE DEUDA

En Pesos

CÓDIGO	PRESTAMISTA (*)	MONEDA (\$ o U\$S)	STOCK	DATOS DEL PERIODO		MONTO ORIGINAL	GARANTÍA	FECHA OPERACIÓN	TASA ANUAL	PLAZO
				AMORTIZACIÓN	INTERESES					
1000000000	GOBIERNO NACIONAL	Peso	0,00	0,00	0,00	0,00		/ /	0,00	
2000000000	ENTIDADES BANCARIAS Y FINANCIERAS	Peso	0,00	0,00	0,00	0,00		/ /	0,00	
3000000000	PRESTAMOS DIRECTOS CON ORG. INTERNACIONALE	Peso	0,00	0,00	0,00	0,00		/ /	0,00	
4000000000	DEUDA CONSOLIDADA	Peso	0,00	0,00	0,00	0,00		/ /	0,00	
4030000000	Cert. Deuda IPAUSS - Exp. 13368/09 (DPV)	Peso	0,00	0,00	0,00	0,00		/ /	9,00	
5000000000	TITULOS PUBLICOS PROVINCIALES	Peso	0,00	0,00	0,00	0,00		/ /	0,00	
6000000000	GARANTIAS Y AVALES	Peso	0,00	0,00	0,00	0,00		/ /	0,00	
7000000000	OTROS	Peso	0,00	0,00	0,00	0,00		/ /	0,00	
8000000000	TOTAL DEUDA PROVINCIAL	Peso	0,00	0,00	0,00	0,00		/ /	0,00	
9000000000	DEUDA FLOTANTE	Peso	27.929.049,56	0,00	0,00	0,00		/ /	0,00	
9010000000	Personal	Peso	17.887.190,63	0,00	0,00	0,00		/ /	0,00	
9020000000	Proveedores	Peso	2.330.040,61	0,00	0,00	0,00		/ /	0,00	
9030000000	Contratistas	Peso	7.709.319,99	0,00	0,00	0,00		/ /	0,00	
9040000000	Transferencias	Peso	2.498,35	0,00	0,00	0,00		/ /	0,00	
9060000000	Otros	Peso	0,00	0,00	0,00	0,00		/ /	0,00	

Fecha de Impresión: 22/06/15 09:56:49

GARRA, TOMAS

G. P. GARRA
G.P. Gara Tomás
Proctor de Finanzas
Dirección Provincial de Vialidad

Gonzalez Pablo Alejandro
Presidente
Dirección Provincial de Vialidad
Tierra del Fuego





PROVINCIA DE TIERRA DEL FUEGO

ADMINISTRACIÓN PROVINCIAL

Provincia de Tierra del Fuego,
Antártida e Islas del Atlántico Sur.
República Argentina.

CARACTERÍSTICAS DE LOS AVALES Y/O GARANTÍAS OTORGADOS

Organismo: Dirección Provincial de Vitalidad Mes: 12 Año: 2014

BENEFICIARIOS	MARCO LEGAL	PROYECTO	PROGRAMA	MONTO DEL CONTRATO	MONEDA	GARANTÍA DE CONTRAPARTE	SALDO ADEUDADO	CONDICIONES FINANCIERAS			CANTIDAD DE CUOTAS	PERIODICIDAD
								PLAZO	GRACIA	TASA		
Detallar (informar al				0,00	Peso	0,00	0,00				0	
Detallar (informar al				0,00	Peso	0,00	0,00				0	
Detallar (informar al				0,00	Peso	0,00	0,00				0	
Detallar (informar al				0,00	Peso	0,00	0,00				0	
Detallar (informar al				0,00	Peso	0,00	0,00				0	

OBSERVACIONES

Número: 1 Usuario: TGARRA Fecha: 21/04/15 10:24

Este organismo no entrega Avalés ni garantías.

Fecha de Impresión: 22/06/15 09:57:12

GARRA, TOMÁS

G. GARRA
C.P. Garra Tomás
Encargado de Finanzas
Dirección Provincial de Vitalidad

González Pablo Alejandro
Presidente
Dirección Provincial de Vitalidad
Tierra del Fuego





Provincia de Tierra del Fuego,
Antártida e Islas del Atlántico Sur

PROVINCIA DE TIERRA DEL FUEGO

AVANCE FISICO Y FINANCIERO DE OBRAS EN EJECUCION

MES 12 DE 2014

PLANILLA EN ETAPA: Ninguno

UNIDAD ORGANIZATIVA: 123 Dirección Provincial de Vialidad

Código	Fuente Financiamiento - Denominación de la Obra	Código Obra	Código BAPIN	Fecha Inicio	Fecha Fin	Clase	Avance Físico (%)	Ubicación Geográfica	Costo Total	Ejecución Acumulada	Estimación a Cierre de Ejercicio
100000000	Fuentes Internas						0,00		0,00	0,00	0,00
101000000	Tesoro Provincial						0,00		0,00	0,00	0,00
102000000	Recursos Propios						0,00		0,00	0,00	0,00
103000000	Recursos con Afectación Específica						0,00		0,00	0,00	0,00
103010000	Rec. Afect. Específica Provinciales						0,00		0,00	0,00	0,00
103020000	Rec. Afect. Específica Nacionales						0,00		0,00	0,00	0,00
103020801	Apertura de Traza , Ruta Prov N° 23 - km 50,50 (A/Virgen) emp RC "A"						28,00		142.236.098,00	39.974.600,86	0,00
103020802	02						99,00		9.213.805,09	9.156.620,41	0,00
104000000	Transferencias Internas						0,00		0,00	0,00	0,00
200000000	Fuente Externas						0,00		0,00	0,00	0,00
TOTALES:									157.448.903,09	48.131.221,27	0,00

Fecha de Impresión: 22/06/15 09:57:42

GARRA, TOMAS

Gustavo
C.P. Garra Tomás
Director de Finanzas
Dirección Provincial de Vialidad

Página

Gonzalez
Gonzalez Pedro Alejandro
Presidente Provincial de Vialidad
Dirección Provincial de Vialidad
Tierra del Fuego

