

PODER LEGISLATIVO



PROVINCIA DE TIERRA DEL FUEGO,
ANTÁRTIDA E ISLAS DEL ATLÁNTICO SUR
REPÚBLICA ARGENTINA

COMUNICACIONES OFICIALES

Nº **123**

PERÍODO LEGISLATIVO **2015**

EXTRACTO I.P.A.U.S.S. NOTA Nº 409/15 ADJUNTANDO INFORME CORRESPONDIENTE AL MES DE ABRIL DEL EJERCICIO 2015, DANDO CUMPLIMIENTO A LO ESTABLECIDO POR LEY PROVINCIAL Nº 694 -RÉGIMEN FEDERAL DE RESPONSABILIDAD FISCAL-

Entró en la Sesión de: **13 AGO 2015**

Girado a la Comisión Nº: **C/B**

Orden del día Nº: _____



Provincia de Tierra del Fuego, Antártida e Islas del Atlántico Sur



Instituto Provincial Autárquico Unificado de Seguridad Social



Provincia de Tierra del Fuego, Antártida e Islas del Atlántico Sur Poder Legislativo PRESIDENCIA	
REGISTRO N° 1106	HORA 15 JUL 2015 12:20

NOTA N° 409 /2015
LETRA PRESIDENCIA – IBAUSS
NOTA N° 135 /2015
DIRECC. DE CONTABILIDAD

PODER LEGISLATIVO USHUAIA, 14 JUL 2015
21 JUL 2015
123 1100

LEGISLATURA DE LA PROVINCIA DE TIERRA DEL FUEGO
SR. PRESIDENTE
Roberto CROCIANELLI
S / D

Ref.: Resol. M.E N° 423/2014

Por medio de la presente me dirijo a Ud. a efectos de adjuntar las planillas con la información solicitada mediante la Resolución de la referencia, correspondiente al Período Abril del Ejercicio 2015. Dicha información fue remitida oportunamente al Ministerio de Economía del Gobierno de la Pcia. De Tierra del Fuego dando cumplimiento a lo establecido por Ley Provincial N° 694 – Régimen Federal de Responsabilidad Fiscal. Se adjuntan las siguientes Planillas del Sistema Previsional y Sistema Asistencial:

- Planilla N° 1: Esquema Ahorro –Inversión – Financiamiento Devengado
- Planilla N° 1: Esquema Ahorro –Inversión – Financiamiento Pagado
- Planilla N° 1: Esquema Ahorro –Inversión – Financiamiento Pagado de Ejercicios Anteriores
- Planilla N° 1: Esquema Ahorro – Inversión – Crédito Vigente
- Planilla N° 2: Ejecución de Presupuesto de Recursos
- Planilla N° 3: Ejecución de Gastos por Objeto
- Planilla N° 4: Evolución de la deuda
- Planilla N° 5: Cuentas Bancarias
- Planilla N° 6: Nómina de Personal
- Planilla N° 7: Composición del Gasto por Finalidad – Función y Carácter Económico Devengado
- Planilla N° 7: Composición del Gasto por Finalidad – Función y Carácter Económico Pagado
- Planilla N° 8: Planta Ocupada de Personal
- Planilla N° 10: Estado de Movimiento del Tesoro (sin discriminar, se confecciono una sola planilla para ambos sistemas).
- Planilla N° 11: Situación del Tesoro. (sin discriminar, se confeccionó una sola planilla para ambos sistemas)
- Planilla N° 13: Stock de Deuda, Uso del Crédito y Servicios de Deuda Devengado
- Planilla N° 13: Stock de Deuda, Uso del Crédito y Servicios de Deuda Pagado
- Planilla N° 14: Aavales y Garantías
- Planilla N° 15: Avance Físico y Financiero de Obras en Ejecución

Lo saludo a Usted muy atentamente.

IPAUSS
CVR
AJS

MESA DE ENTRADA I.P.A.U.S.S. SALIO
14 JUL 2015
N° DE REGISTRO

Fabián RECABAL
Director Activo
I.P.A.U.S.S.

A/c Presidencia

C.P. **Damián LÖFFLER**
Vice-Presidente
a cargo de la Presidencia
Poder Legislativo

Las Islas Malvinas, Georgias y Sandwich del Sur, son y serán Argentinas



ESQUEMA AHORRO - INVERSION - FINANCIAMIENTO

Provincia de Tierra del Fuego,
Antártida e Islas del Atlántico Sur
República Argentina

ORGANISMO: I.P.A.U.S.S. (Previsional)

ETAPA: Devengado


MES 4 DE 2015

TRIMESTRE 2

En Pesos

COD	CONCEPTO	IMPORTE
10000000	I. INGRESOS CORRIENTES	458.555.880,08
10100000	TRIBUTARIOS	2.490.249,06
10102000	De Origen Nacional	2.490.249,06
101021300	IVA - Ley Nº 23.966 Art. 5º Pto. 2	2.490.249,06
10104000	CONTRIBUCIONES A LA SEGURIDAD SOCIAL	452.270.561,19
101040100	Aportes y Retenciones que perciben Org. de Prev. y Asist. Soc.	452.270.561,19
10200000	NO TRIBUTARIOS	267.893,44
10201000	Recursos No Tributarios	0,00
10202000	Otros No Tributarios	267.893,44
10300000	VENTA DE BS. Y SERV. DE LA ADMIN. PUBLICA	0,00
10400000	RENTAS DE LA PROPIEDAD	3.527.176,39
10401000	Intereses por Préstamos	0,00
10402000	Intereses por Títulos y Valores	349.406,86
10403000	Intereses por Depósito	2.837.769,53
10405000	Arrendamiento de Tierras y Terrenos	340.000,00
10500000	TRANSFERENCIAS CORRIENTES	0,00
20000000	II. GASTOS CORRIENTES	556.720.531,68
20100000	GASTOS DE CONSUMO	10.878.019,92
20101000	Personal	10.231.987,92
20102000	Bienes de Consumo	66.041,78
20103000	Servicios	579.990,22
20104000	Otros Gastos	0,00
20200000	RENTAS DE LA PROPIEDAD	0,00
20300000	PRESTACIONES DE LA SEGURIDAD SOCIAL	545.842.511,76
20301000	Prestaciones que brindan los Organ.de Prev. y Asistencia Social	545.842.511,76
20400000	TRANSFERENCIAS CORRIENTES	0,00
20401000	Al Sector Privado	0,00
204010800	Otros	0,00
20402000	Al Sector Público	0,00
204020400	Otros	0,00
20403000	Al Sector Externo	0,00
30000000	III. RESULTADO ECONOMICO (I-II)	-98.164.651,60
40000000	IV. INGRESOS DE CAPITAL	0,00
50000000	V. GASTOS DE CAPITAL	35.102,85
50100000	INVERSION REAL DIRECTA	35.102,85
50101000	Maquinaria y Equipo	35.102,85
50102000	Construcciones	0,00
50103000	Bienes Preexistentes	0,00
50104000	Otros	0,00
50200000	TRANSFERENCIAS DE CAPITAL	0,00
50300000	INVERSION FINANCIERA	0,00
60000000	VI. INGRESOS TOTALES (I+IV)	458.555.880,08
70000000	VII. GASTOS TOTALES (II+V)	556.755.634,53
80000000	VIII. GASTOS PRIMARIOS (VII-Rentas de la Propiedad)	556.755.634,53

Prof. Ana C. VILLANUEVA
Presidente
I.P.A.U.S.S.





ESQUEMA AHORRO - INVERSION - FINANCIAMIENTO

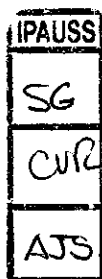
Provincia de Tierra del Fuego,
Antártida e Islas del Atlántico Sur
República Argentina

ORGANISMO: I.P.A.U.S.S. (Previsional)
ETAPA: Devengado
MES 4 DE 2015
TRIMESTRE 2

En Pesos


COD	CONCEPTO	IMPORTE
900000000	IX. RESULTADO FINANCIERO PREVIO A EROG. FIGUR.(VI-VII)	-98.199.754,45
1000000000	X. CONTRIBUCIONES FIGURATIVAS	1.830.191,55
1100000000	XI. GASTOS FIGURATIVOS	0,00
1102000000	Gastos Figurativos de la Adm. Prov.p/ transacciones de capital	0,00
1102030000	Contribuciones a Inst. de la Seguridad Social	0,00
1200000000	XII. RESULTADO PRIMARIO (VI-VIII)	-98.199.754,45
1300000000	XIII. RESULTADO FINANCIERO (IX+X-XI)	-96.369.562,90
1400000000	XIV. FUENTES FINANCIERAS	373.363.003,74
1401000000	DISMINUCION DE LA INVERSION FINANCIERA	219.934.797,03
1401010000	Disminución de Disponibilidades	0,00
1401020000	Disminución de Inversiones Fcras. Temporarias	93.693.341,18
1401030000	Disminución de Adelantos a Prov. y Cont.	2.338.116,26
1401040000	Disminución de Otros Activos Financieros	123.903.339,59
1402000000	ENDEUDAMIENTO PUBLICO E INCREMENTO DE OTROS PASIVOS	153.428.206,71
1402040000	Incremento de la Deuda Flotante	148.633.156,98
1402050000	Incremento de Otros Pasivos	4.795.049,73
1500000000	XV. APLICACIONES FINANCIERAS	276.993.440,83
1501000000	INVERSION FINANCIERA	100.311.493,38
1501010000	Incremento de Disponibilidades	31.874.335,17
1501020000	Incremento de Inversiones Fcras. Temporarias	66.227.630,71
1501040000	Incremento de Adelantos a Prov. y Cont.	2.171.527,50
1501050000	Incremento de Otros Activos Financieros	38.000,00
1502000000	AMORTIZACION DE DEUDA Y DISMINUCION DE OTROS PASIVOS	176.681.947,45
1502040000	Disminucion de la Deuda Flotante	173.136.937,27
1502050000	Disminución de Otros Pasivos	3.545.010,18
1600000000	OTROS CONCEPTOS NO INFORMADOS	0,01

Prof. Ana C. VILLANUEVA
Presidente
I.P.A.U.S.S.





ESQUEMA AHORRO - INVERSION - FINANCIAMIENTO




Provincia de Tierra del Fuego,
Antártida e Islas del Atlántico Sur
República Argentina

ORGANISMO: I.P.A.U.S.S. (Previsional)
ETAPA: Pagado
MES 4 DE 2015
TRIMESTRE 2

En Pesos

COD	CONCEPTO	IMPORTE
10000000	I. INGRESOS CORRIENTES	458.555.880,08
10100000	TRIBUTARIOS	2.490.249,06
10102000	De Origen Nacional	2.490.249,06
101021300	IVA - Ley Nº 23.966 Art. 5º Pto. 2	2.490.249,06
10104000	CONTRIBUCIONES A LA SEGURIDAD SOCIAL	452.270.561,19
101040100	Aportes y Retenciones que perciben Org. de Prev. y Asist. Soc.	452.270.561,19
10200000	NO TRIBUTARIOS	267.893,44
10201000	Recursos No Tributarios	0,00
10202000	Otros No Tributarios	267.893,44
10300000	VENTA DE BS. Y SERV. DE LA ADMIN. PUBLICA	0,00
10400000	RENTAS DE LA PROPIEDAD	3.527.176,39
10401000	Intereses por Préstamos	0,00
10402000	Intereses por Títulos y Valores	349.406,86
10403000	Intereses por Depósito	2.837.769,53
10405000	Arrendamiento de Tierras y Terrenos	340.000,00
10500000	TRANSFERENCIAS CORRIENTES	0,00
20000000	II. GASTOS CORRIENTES	408.096.572,44
20100000	GASTOS DE CONSUMO	9.699.181,65
20101000	Personal	9.146.621,68
20102000	Bienes de Consumo	48.149,77
20103000	Servicios	504.410,20
20200000	RENTAS DE LA PROPIEDAD	0,00
20300000	PRESTACIONES DE LA SEGURIDAD SOCIAL	398.397.390,79
20301000	Prestaciones que brindan los Organ.de Prev. y Asistencia Social	398.397.390,79
20400000	TRANSFERENCIAS CORRIENTES	0,00
20402000	Al Sector Público	0,00
204020400	Otros	0,00
30000000	III. RESULTADO ECONOMICO (I-II)	50.459.307,64
40000000	IV. INGRESOS DE CAPITAL	0,00
50000000	V. GASTOS DE CAPITAL	25.905,13
50100000	INVERSION REAL DIRECTA	25.905,13
50101000	Maquinaria y Equipo	25.905,13
50102000	Construcciones	0,00
50200000	TRANSFERENCIAS DE CAPITAL	0,00
50300000	INVERSION FINANCIERA	0,00
60000000	VI. INGRESOS TOTALES (I+IV)	458.555.880,08
70000000	VII. GASTOS TOTALES (II+V)	408.122.477,57
80000000	VIII. GASTOS PRIMARIOS (VII-Rentas de la Propiedad)	408.122.477,57
90000000	IX. RESULTADO FINANCIERO PREVIO A EROG. FIGUR.(VI-VII)	50.433.402,51
100000000	X. CONTRIBUCIONES FIGURATIVAS	1.830.191,55
110000000	XI. GASTOS FIGURATIVOS	0,00
110200000	Gastos Figurativos de la Adm. Prov.p/ transacciones de capital	0,00
120000000	XII. RESULTADO PRIMARIO (VI-VIII)	50.433.402,51
130000000	XIII. RESULTADO FINANCIERO (IX+X-XI)	52.263.594,06

Prof. Ana C. VILLANUEVA
Presidenta
I.P.A.U.S.S.





ESQUEMA AHORRO - INVERSION - FINANCIAMIENTO

Provincia de Tierra del Fuego,
Antártida e Islas del Atlántico Sur
República Argentina

ORGANISMO: I.P.A.U.S.S. (Previsional)


ETAPA: Pagado

MES 4 DE 2015

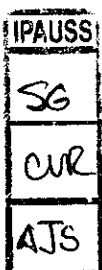
TRIMESTRE 2

En Pesos

COD	CONCEPTO	IMPORTE
140000000	XIV. FUENTES FINANCIERAS	224.729.846,76
140100000	DISMINUCION DE LA INVERSION FINANCIERA	219.934.797,03
140101000	Disminución de Disponibilidades	0,00
140102000	Disminución de Inversiones Fcras. Temporarias	93.693.341,18
140103000	Disminución de Adelantos a Prov. y Cont.	2.338.116,26
140104000	Disminución de Otros Activos Financieros	123.903.339,59
140200000	ENDEUDAMIENTO PUBLICO E INCREMENTO DE OTROS PASIVOS	4.795.049,73
140205000	Incremento de Otros Pasivos	4.795.049,73
150000000	XV. APLICACIONES FINANCIERAS	103.856.503,56
150100000	INVERSION FINANCIERA	100.311.493,38
150101000	Incremento de Disponibilidades	31.874.335,17
150102000	Incremento de Inversiones Fcras. Temporarias	66.227.630,71
150104000	Incremento de Adelantos a Prov. y Cont.	2.171.527,50
150105000	Incremento de Otros Activos Financieros	38.000,00
150200000	AMORTIZACION DE DEUDA Y DISMINUCION DE OTROS PASIVOS	3.545.010,18
150205000	Disminución de Otros Pasivos	3.545.010,18
160000000	OTROS CONCEPTOS NO INFORMADOS	173.136.937,26



Prof. Ana C. VILLANUEVA
Presidente
I.P.A.U.S.S.



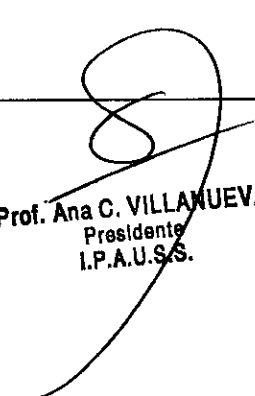


Provincia de Tierra del Fuego,
Antártida e Islas del Atlántico Sur
República Argentina

ORGANISMO: I.P.A.U.S.S. (Previsional)
ETAPA: Pagado de Ejercicios Anteriores
MES 4 DE 2015
TRIMESTRE 2

En Pesos

COD	CONCEPTO	IMPORTE
100000000	I. INGRESOS CORRIENTES	0,00
200000000	II. GASTOS CORRIENTES	173.136.937,27
201000000	GASTOS DE CONSUMO	2.547.125,02
201010000	Personal	2.338.208,76
201020000	Bienes de Consumo	2.900,88
201030000	Servicios	206.015,38
202000000	RENTAS DE LA PROPIEDAD	0,00
203000000	PRESTACIONES DE LA SEGURIDAD SOCIAL	170.589.812,25
203010000	Prestaciones que brindan los Organ.de Prev. y Asistencia Social	170.589.812,25
204000000	TRANSFERENCIAS CORRIENTES	0,00
300000000	III. RESULTADO ECONOMICO (I-II)	-173.136.937,27
400000000	IV. INGRESOS DE CAPITAL	0,00
500000000	V. GASTOS DE CAPITAL	0,00
501000000	INVERSION REAL DIRECTA	0,00
501010000	Maquinaria y Equipo	0,00
501020000	Construcciones	0,00
502000000	TRANSFERENCIAS DE CAPITAL	0,00
503000000	INVERSION FINANCIERA	0,00
600000000	VI. INGRESOS TOTALES (I+IV)	0,00
700000000	VII. GASTOS TOTALES (II+V)	173.136.937,27
800000000	VIII. GASTOS PRIMARIOS (VII-Rentas de la Propiedad)	173.136.937,27
900000000	IX. RESULTADO FINANCIERO PREVIO A EROG. FIGUR.(VI-VII)	-173.136.937,27
1100000000	XI. GASTOS FIGURATIVOS	0,00
1200000000	XII. RESULTADO PRIMARIO (VI-VIII)	-173.136.937,27
1300000000	XIII. RESULTADO FINANCIERO (IX+X-XI)	-173.136.937,27
1400000000	XIV. FUENTES FINANCIERAS	0,00
1500000000	XV. APLICACIONES FINANCIERAS	0,00
1600000000	OTROS CONCEPTOS NO INFORMADOS	-173.136.937,27


Prof. Ana C. VILLANUEVA
Presidente
I.P.A.U.S.S.





ESQUEMA AHORRO - INVERSION - FINANCIAMIENTO

Provincia de Tierra del Fuego,
Antártida e Islas del Atlántico Sur
República Argentina

ORGANISMO: I.P.A.U.S.S. (Previsional)
ETAPA: Crédito Vigente
MES 4 DE 2015
TRIMESTRE 2

En Pesos

COD	CONCEPTO	IMPORTE
100000000	I. INGRESOS CORRIENTES	1.740.002.685,78
101000000	TRIBUTARIOS	4.098.150,85
101020000	De Origen Nacional	4.098.150,85
101021300	IVA - Ley Nº 23.966 Art. 5º Pto. 2	4.098.150,85
101040000	CONTRIBUCIONES A LA SEGURIDAD SOCIAL	1.659.224.028,42
101040100	Aportes y Retenciones que perciben Org. de Prev. y Asist. Soc.	1.659.224.028,42
102000000	NO TRIBUTARIOS	580.301,25
102010000	Recursos No Tributarios	0,00
102020000	Otros No Tributarios	580.301,25
103000000	VENTA DE BS. Y SERV. DE LA ADMIN. PUBLICA	0,00
104000000	RENTAS DE LA PROPIEDAD	76.100.205,26
104010000	Intereses por Préstamos	249.573,72
104020000	Intereses por Títulos y Valores	785.461,54
104030000	Intereses por Depósito	74.005.170,00
104050000	Arrendamiento de Tierras y Terrenos	1.060.000,00
105000000	TRANSFERENCIAS CORRIENTES	0,00
200000000	II. GASTOS CORRIENTES	2.226.074.654,12
201000000	GASTOS DE CONSUMO	43.917.713,94
201010000	Personal	35.932.524,11
201020000	Bienes de Consumo	900.040,94
201030000	Servicios	7.085.148,89
202000000	RENTAS DE LA PROPIEDAD	0,00
203000000	PRESTACIONES DE LA SEGURIDAD SOCIAL	2.181.957.340,18
203010000	Prestaciones que brindan los Organ.de Prev. y Asistencia Social	2.181.957.340,18
204000000	TRANSFERENCIAS CORRIENTES	199.600,00
204020000	Al Sector Público	199.600,00
204020100	Municipios	0,00
204020400	Otros	199.600,00
300000000	III. RESULTADO ECONOMICO (I-II)	-486.071.968,34
400000000	IV. INGRESOS DE CAPITAL	0,00
500000000	V. GASTOS DE CAPITAL	42.462.453,03
501000000	INVERSION REAL DIRECTA	42.462.453,03
501010000	Maquinaria y Equipo	455.531,03
501020000	Construcciones	38.784.082,00
501020200	Con Recursos Afectados	38.784.082,00
501040000	Otros	3.222.840,00
502000000	TRANSFERENCIAS DE CAPITAL	0,00
503000000	INVERSION FINANCIERA	0,00
600000000	VI. INGRESOS TOTALES (I+IV)	1.740.002.685,78
700000000	VII. GASTOS TOTALES (II+V)	2.268.537.107,15
800000000	VIII. GASTOS PRIMARIOS (VII-Rentas de la Propiedad)	2.268.537.107,15
900000000	IX. RESULTADO FINANCIERO PREVIO A EROG. FIGUR.(VI-VII)	-528.534.421,37
1100000000	XI. GASTOS FIGURATIVOS	0,00
1200000000	XII. RESULTADO PRIMARIO (VI-VIII)	-528.534.421,37

Prof. Ana C. WILLANUEVA
Presidente
I.P.A.U.S.S.





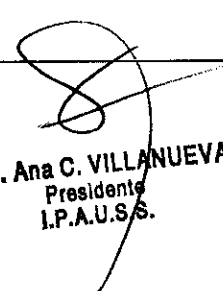
ESQUEMA AHORRO - INVERSION - FINANCIAMIENTO

Provincia de Tierra del Fuego,
Antártida e Islas del Atlántico Sur
República Argentina

ORGANISMO: I.P.A.U.S.S. (Previsional)
ETAPA: Crédito Vigente
MES 4 DE 2015
TRIMESTRE 2

En Pesos

COD	CONCEPTO	IMPORTE
1300000000	XIII. RESULTADO FINANCIERO (IX+X-XI)	-528.534.421,37
1400000000	XIV. FUENTES FINANCIERAS	622.281.631,04
1401000000	DISMINUCION DE LA INVERSION FINANCIERA	622.281.631,04
1401020000	Disminución de Inversiones Fcras. Temporarias	93.567.420,87
1401030000	Disminución de Adelantos a Prov. y Cont.	0,00
1401040000	Disminución de Otros Activos Financieros	528.714.210,17
1402000000	ENDEUDAMIENTO PUBLICO E INCREMENTO DE OTROS PASIVOS	0,00
1500000000	XV. APLICACIONES FINANCIERAS	93.747.209,67
1501000000	INVERSION FINANCIERA	93.747.209,67
1501020000	Incremento de Inversiones Fcras. Temporarias	0,00
1501040000	Incremento de Adelantos a Prov. y Cont.	0,00
1501050000	Incremento de Otros Activos Financieros	93.747.209,67
1502000000	AMORTIZACION DE DEUDA Y DISMINUCION DE OTROS PASIVOS	0,00
1600000000	OTROS CONCEPTOS NO INFORMADOS	0,00


Prof. Ana C. VILLANUEVA
Presidente
I.P.A.U.S.S.

IPAUSS
SG
CVR
AJS



ADMINISTRACIÓN PROVINCIAL

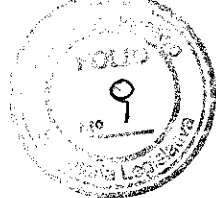
EJECUCIÓN DE RECURSOS POR RUBRO

Provincia de Tierra del Fuego,
Antártida e Islas del Atlántico Sur.
República Argentina.

Organismo: I.P.A.U.S.S. (Previsional)

Mes: 4

Año: 2015



Prof. Ana C. VILLANUEVA
Presidente
I.P.A.U.S.S.

COD. RECURSO	RECURSOS	FORMULADO	AUMENTOS	DISMINUCIONES	DEFINITIVO	EJECUTADO	SALDO
100000000	RECURSOS	1.740.002.685,78	0,00	0,00	1.740.002.685,78	458.555.880,08	1.281.446.805,70
101000000	INGRESOS TRIBUTARIOS	4.098.150,85	0,00	0,00	4.098.150,85	2.490.249,06	1.607.901,79
101030000	Sobre la Producción, el Consum	4.098.150,85	0,00	0,00	4.098.150,85	2.490.249,06	1.607.901,79
101030100	Valor Agregado	4.098.150,85	0,00	0,00	4.098.150,85	2.490.249,06	1.607.901,79
101030103	Valor Agregado Ley Nº 23.9	4.098.150,85	0,00	0,00	4.098.150,85	2.490.249,06	1.607.901,79
102000000	INGRESOS NO TRIBUTARIOS	580.301,25	0,00	0,00	580.301,25	267.893,44	312.407,81
102090000	Otros Ingresos No Tributarios	580.301,25	0,00	0,00	580.301,25	267.893,44	312.407,81
102090900	Otros	580.301,25	0,00	0,00	580.301,25	267.893,44	312.407,81
102090909	Otros No Tributarios	580.301,25	0,00	0,00	580.301,25	267.893,44	312.407,81
103000000	CONTRIBUCIONES	1.659.224.028,42	0,00	0,00	1.659.224.028,42	452.270.561,19	1.206.953.467,23
103010000	Contribuciones al Servicio Previs	1.659.224.028,42	0,00	0,00	1.659.224.028,42	452.270.561,19	1.206.953.467,23
103010100	Aportes Personales	745.873.681,64	0,00	0,00	745.873.681,64	259.024.777,33	486.848.904,31
103010200	Contribuciones Patronales	913.350.346,78	0,00	0,00	913.350.346,78	193.245.783,86	720.104.562,92
103020000	Contribuciones a las Obras Soci	0,00	0,00	0,00	0,00	0,00	0,00
104000000	VENTA DE BS. Y SERV. DE LA AD	0,00	0,00	0,00	0,00	0,00	0,00
105000000	INGRESOS DE OPERACIÓN	0,00	0,00	0,00	0,00	0,00	0,00
106000000	RENTAS DE LA PROPIEDAD	76.100.205,26	0,00	0,00	76.100.205,26	3.527.176,39	72.573.028,87
106010000	Intereses por Prestamos	249.573,72	0,00	0,00	249.573,72	0,00	249.573,72
106010100	Intereses por Préstamos Inter	249.573,72	0,00	0,00	249.573,72	0,00	249.573,72
106020000	Intereses por Depósitos	74.005.170,00	0,00	0,00	74.005.170,00	2.837.769,53	71.167.400,47
106020100	Intereses por Depósitos Intern	74.005.170,00	0,00	0,00	74.005.170,00	2.837.769,53	71.167.400,47
106030000	Intereses por Títulos y Valores	785.461,54	0,00	0,00	785.461,54	349.406,86	436.054,68
106030100	Intereses por títulos y valores	785.461,54	0,00	0,00	785.461,54	349.406,86	436.054,68
106050000	Arrendamientos de Tierras y Ter	1.060.000,00	0,00	0,00	1.060.000,00	340.000,00	720.000,00
107000000	TRANSFERENCIAS CORRIENTES	0,00	0,00	0,00	0,00	0,00	0,00
200000000	RECURSOS DE CAPITAL	0,00	0,00	0,00	0,00	0,00	0,00
300000000	FUENTES FINANCIERAS	622.281.631,22	0,00	0,00	622.281.631,22	218.277.918,37	404.003.712,85
301000000	VENTA DE TITULOS Y VALORES	0,00	0,00	0,00	0,00	0,00	0,00
302000000	VENTA DE ACCIONES Y PARTIC	0,00	0,00	0,00	0,00	0,00	0,00
303000000	RECUPERACION DE PRESTAMO	544.160,08	0,00	0,00	544.160,08	44.756,84	499.403,24
303010000	Del sector privado	511.888,88	0,00	0,00	511.888,88	44.756,84	467.132,04

IPAUSS
SG
AUR
AJS



Provincia de Tierra del Fuego,
Antártida e Islas del Atlántico Sur.
República Argentina.

ADMINISTRACIÓN PROVINCIAL

EJECUCIÓN DE RECURSOS POR RUBRO

Organismo: I.P.A.U.S.S. (Previsional) Mes: 4 Año: 2015

COD. RECURSO	RECURSOS	FORMULADO	AUMENTOS	DISMINUCIONES	DEFINITIVO	EJECUTADO	SALDO
303030000	Del Sector Publico Provincial	32.271,20	0,00	0,00	32.271,20	0,00	32.271,20
304000000	RECUPERACION DE PRESTAMO	154.590,62	0,00	0,00	154.590,62	51.530,21	103.060,41
304060000	De instituciones publicas financie	154.590,62	0,00	0,00	154.590,62	51.530,21	103.060,41
305000000	DISMINUCIÓN DE OTROS ACTIV	621.582.880,52	0,00	0,00	621.582.880,52	218.181.631,32	403.401.249,20
305010000	Disminución de Disponibilidades	0,00	0,00	0,00	0,00	0,00	0,00
305020000	Disminución de Inversiones Fina	93.567.420,87	0,00	0,00	93.567.420,87	93.693.341,18	-125.920,31
305020100	De inversiones financieras tem	93.567.420,87	0,00	0,00	93.567.420,87	93.693.341,18	-125.920,31
305030000	Disminución de Cuentas Comerc	0,00	0,00	0,00	0,00	0,00	0,00
305040000	Disminución de Otras Cuentas a	528.015.459,65	0,00	0,00	528.015.459,65	123.807.052,54	404.208.407,11
305040100	Otras cuentas a cobrar a corto	0,00	0,00	0,00	0,00	107.040.650,59	-107.040.650,59
305040200	Otras cuentas a cobrar a largo	528.015.459,65	0,00	0,00	528.015.459,65	16.766.401,95	511.249.057,70
305050000	Disminución de Documentos Co	0,00	0,00	0,00	0,00	0,00	0,00
305060000	Disminución de Otros Document	0,00	0,00	0,00	0,00	0,00	0,00
305070000	Adelantos a Proveedores y Cont	0,00	0,00	0,00	0,00	681.237,60	-681.237,60
305070100	Adelantos a proveedores y co	0,00	0,00	0,00	0,00	681.237,60	-681.237,60
307000000	OBTENCIÓN DE PRESTAMOS	0,00	0,00	0,00	0,00	0,00	0,00
309000000	INCREMENTO DEL PATRIMONIO	0,00	0,00	0,00	0,00	0,00	0,00
401000000	CONTIBUCIONES FIGURATIVAS	0,00	0,00	0,00	0,00	0,00	0,00
1000000000	TOTALES	2.362.284.317,00	0,00	0,00	2.362.284.317,00	676.833.798,45	1.685.450.518,55

IPALUSS
SG
CUR
ATS

Prof. Ana C. VIVLANUEVA
Presidente
I.P.A.U.S.S.





Provincia de Tierra del Fuego,
Antártida e Islas del Atlántico Sur.
República Argentina.

ADMINISTRACIÓN PROVINCIAL

EJECUCIÓN DE GASTOS POR OBJETO A NIVEL DE PARCIAL

Mes: 4 Año: 2015

Organismo: I.P.A.U.S.S. (Previsional)

COD. GASTO	GASTOS	CREDITO ORIGINAL	AUMENTOS	DISMINUCIONES	CREDITO VIGENTE	COMPROMISO	DEVENGADO	MANDADO A PAGAR	PAGADO	NO EJECUTADO
10000	GASTOS EN PERSONAL	35.932.524,10	0,00	0,00	35.932.524,10	10.231.987,93	10.231.987,93	10.231.987,93	9.146.621,66	25.700.536,17
10100	Personal permanente	33.576.792,52	0,00	0,00	33.576.792,52	9.220.302,00	9.220.302,00	9.220.302,00	8.210.666,10	24.356.490,52
10101	Retribuciones del Cargo	21.724.465,57	0,00	0,00	21.724.465,57	6.385.391,07	6.385.391,07	6.385.391,07	5.972.797,85	15.339.074,50
10102	Retribuciones a personal directiv	3.282.239,55	0,00	0,00	3.282.239,55	1.074.903,88	1.074.903,88	1.074.903,88	1.013.330,96	2.207.335,67
10104	Sueldo anual complementario	2.116.629,99	0,00	0,00	2.116.629,99	20.197,15	20.197,15	20.197,15	20.187,08	2.096.432,84
10106	Contribuciones patronales	6.453.457,41	0,00	0,00	6.453.457,41	1.739.809,90	1.739.809,90	1.739.809,90	1.204.270,21	4.713.647,51
10200	Personal Temporario	1.075.898,25	0,00	0,00	1.075.898,25	555.324,71	555.324,71	555.324,71	493.291,63	520.573,54
10201	Retribuciones del cargo	799.029,35	0,00	0,00	799.029,35	450.832,82	450.832,82	450.832,82	423.658,44	348.196,53
10203	Sueldo anual complementario	67.398,21	0,00	0,00	67.398,21	662,87	662,87	662,87	662,87	66.735,34
10205	Contribuciones patronales	209.470,69	0,00	0,00	209.470,69	103.829,02	103.829,02	103.829,02	68.970,32	105.641,67
10300	Servicios extraordinarios	495.202,81	0,00	0,00	495.202,81	207.982,18	207.982,18	207.982,18	194.967,91	287.220,63
10301	Retribuciones extraordinarias	402.603,91	0,00	0,00	402.603,91	169.091,22	169.091,22	169.091,22	163.525,91	233.512,69
10303	Contribuciones patronales	92.598,90	0,00	0,00	92.598,90	38.890,96	38.890,96	38.890,96	31.442,00	53.707,94
10400	Asignaciones familiares	772.901,30	0,00	0,00	772.901,30	248.379,04	248.379,04	248.379,04	247.776,02	524.522,26
10401	Asignaciones familiares	772.901,30	0,00	0,00	772.901,30	248.379,04	248.379,04	248.379,04	247.776,02	524.522,26
10500	Asistencia social al personal	11.729,22	0,00	0,00	11.729,22	0,00	0,00	0,00	0,00	11.729,22
10501	Asistencia social al personal	11.729,22	0,00	0,00	11.729,22	0,00	0,00	0,00	0,00	11.729,22
10800	Beneficios y compensaciones	0,00	0,00	0,00	0,00	0,00	0,00	0,00	0,00	0,00
20000	BIENES DE CONSUMO	900.040,94	0,00	0,00	900.040,94	66.041,77	66.041,77	66.041,77	48.149,76	833.999,17
20100	Productos alimenticios, agropecuar	42.980,19	0,00	0,00	42.980,19	6.039,94	6.039,94	6.039,94	4.105,59	36.940,25
20101	Alimentos para personas	21.580,19	0,00	0,00	21.580,19	6.039,94	6.039,94	6.039,94	4.105,59	15.540,25
20105	Madera, corcho y sus manufactu	21.400,00	0,00	0,00	21.400,00	0,00	0,00	0,00	0,00	21.400,00
20200	Textiles y vestuario	72.592,14	0,00	0,00	72.592,14	0,00	0,00	0,00	0,00	72.592,14
20202	Prendas de vestir	55.640,00	0,00	0,00	55.640,00	0,00	0,00	0,00	0,00	55.640,00
20203	Confeciones textiles	16.952,14	0,00	0,00	16.952,14	0,00	0,00	0,00	0,00	16.952,14
20300	Productos de papel, cartón e impre	141.612,36	0,00	0,00	141.612,36	6.335,06	6.335,06	6.335,06	4.471,12	135.277,30
20301	Papel de escritorio y cartón	122.352,36	0,00	0,00	122.352,36	2.423,14	2.423,14	2.423,14	1.196,92	119.929,22
20303	Productos de artes gráficas	12.840,00	0,00	0,00	12.840,00	3.911,92	3.911,92	3.911,92	3.274,20	8.928,08
20305	Libros revistas y periódicos	6.420,00	0,00	0,00	6.420,00	0,00	0,00	0,00	0,00	6.420,00
20400	Productos de cuero y caucho	7.704,00	0,00	0,00	7.704,00	2.354,00	2.354,00	2.354,00	1.609,28	5.350,00
20404	Cubiertas y cámaras de aire	7.704,00	0,00	0,00	7.704,00	2.354,00	2.354,00	2.354,00	1.609,28	5.350,00



Página: 1

Fecha de Impresión: 08/07/15 12:47:59

GARTNER, SONIA

Prof. Ana C. WILLANUEVA
Presidente
I.P.A.U.S.S.





Provincia de Tierra del Fuego,
Antártida e Islas del Atlántico Sur.
República Argentina.

ADMINISTRACIÓN PROVINCIAL

EJECUCIÓN DE GASTOS POR OBJETO A NIVEL DE PARCIAL

Mes: 4 Año: 2015

Organismo: I.P.A.U.S.S. (Previsional)

COD. GASTO	GASTOS	CREDITO ORIGINAL	AUMENTOS	DISMINUCIONES	CREDITO VIGENTE	COMPROMISO	DEVENGADO	MANDADO A PAGAR	PAGADO	NO EJECUTADO
20500	Productos químicos, combustibles	194.259,31	0,00	0,00	194.259,31	26.203,17	26.203,17	26.203,17	22.907,60	168.056,14
20502	Productos farmacéuticos y medic	0,00	0,00	0,00	0,00	0,00	0,00	0,00	0,00	0,00
20505	Tintas pinturas y colorantes	166.920,00	0,00	0,00	166.920,00	7.900,60	7.900,60	7.900,60	4.860,78	159.019,40
20506	Combustibles y lubricantes	4.824,61	0,00	0,00	4.824,61	1.238,32	1.238,32	1.238,32	982,57	3.586,29
20508	Productos de material plástico	22.514,70	0,00	0,00	22.514,70	17.064,25	17.064,25	17.064,25	17.064,25	5.450,45
20600	Productos de minerales no metálico	5.849,99	0,00	0,00	5.849,99	0,00	0,00	0,00	0,00	5.849,99
20602	Productos de vidrio	3.210,00	0,00	0,00	3.210,00	0,00	0,00	0,00	0,00	3.210,00
20603	Productos de loza y porcelana	499,99	0,00	0,00	499,99	0,00	0,00	0,00	0,00	499,99
20605	Cemento cal y yeso	2.140,00	0,00	0,00	2.140,00	0,00	0,00	0,00	0,00	2.140,00
20700	Productos metálicos	44.580,48	0,00	0,00	44.580,48	1.131,79	1.131,79	1.131,79	1.131,79	43.448,69
20704	Estructuras metálicas acabadas	10.700,00	0,00	0,00	10.700,00	0,00	0,00	0,00	0,00	10.700,00
20705	Herramientas menores	21.400,00	0,00	0,00	21.400,00	0,00	0,00	0,00	0,00	21.400,00
20709	Otros n.e.p.	12.480,48	0,00	0,00	12.480,48	1.131,79	1.131,79	1.131,79	1.131,79	11.348,69
20800	Minerales	0,00	0,00	0,00	0,00	0,00	0,00	0,00	0,00	0,00
20900	Otros bienes de consumo	390.462,47	0,00	0,00	390.462,47	23.977,81	23.977,81	23.977,81	13.924,38	366.484,66
20901	Elementos de limpieza	17.943,90	0,00	0,00	17.943,90	572,79	572,79	572,79	540,99	17.371,11
20902	Utiles de escritorio, oficina y ens	126.521,38	0,00	0,00	126.521,38	1.950,18	1.950,18	1.950,18	1.171,49	124.571,20
20903	Utiles y materiales eléctricos	27.904,85	0,00	0,00	27.904,85	1.117,33	1.117,33	1.117,33	950,02	26.787,52
20904	Utensilios de cocina y comedor	4.280,00	0,00	0,00	4.280,00	0,00	0,00	0,00	0,00	4.280,00
20906	Repuestos y accesorios	87.132,24	0,00	0,00	87.132,24	20.174,02	20.174,02	20.174,02	11.096,39	66.956,22
20909	Otros n.e.p	126.680,10	0,00	0,00	126.680,10	163,49	163,49	163,49	163,49	126.516,61
30000	SERVICIOS NO PERSONALES	7.085.148,89	189.818,00	189.818,00	7.085.148,89	579.990,22	579.990,22	579.990,22	504.410,19	6.505.158,67
30100	Servicios básicos	601.936,70	0,00	0,00	601.936,70	66.938,29	66.938,29	66.938,29	55.659,78	534.998,41
30101	Energía eléctrica	88.194,34	0,00	0,00	88.194,34	21.888,86	21.888,86	21.888,86	16.159,10	66.305,48
30102	Agua	59.684,71	0,00	0,00	59.684,71	20.436,42	20.436,42	20.436,42	15.721,48	39.248,29
30103	Gas	27.820,00	0,00	0,00	27.820,00	1.522,18	1.522,18	1.522,18	1.392,20	26.297,82
30104	Teléfonos, telex y telefax	122.357,65	0,00	0,00	122.357,65	21.584,95	21.584,95	21.584,95	21.163,04	100.772,70
30105	correos y telegramo	303.880,00	0,00	0,00	303.880,00	1.505,88	1.505,88	1.505,88	1.223,96	302.374,12
30200	Alquileres y derechos	324.577,22	0,00	0,00	324.577,22	79.482,32	79.482,32	79.482,32	64.065,22	245.094,90
30201	Alquileres de edificios y locales	222.234,72	0,00	0,00	222.234,72	59.424,86	59.424,86	59.424,86	46.303,98	162.809,86
30204	Alquileres de fotocopadoras	58.660,82	0,00	0,00	58.660,82	12.800,72	12.800,72	12.800,72	12.608,12	45.860,10



Página: 2

Prof. Ana C. VILLANUEVA
Presidente
I.P.A.U.S.S.

GARTNER, SONIA

Impresión: 08/07/15 12:47:59

PAUSS
86
AJS



Provincia de Tierra del Fuego,
Antártida e Islas del Atlántico Sur.
República Argentina.

ADMINISTRACIÓN PROVINCIAL

EJECUCIÓN DE GASTOS POR OBJETO A NIVEL DE PARCIAL

Organismo: I.P.A.U.S.S. (Previsional)

Mes: 4

Año: 2015

COD. GASTO	GASTOS	CREDITO ORIGINAL	AUMENTOS	DISMINUCIONES	CREDITO VIGENTE	COMPROMISO	DEVENGADO	MANDADO A PAGAR	PAGADO	NO EJECUTADO
30209	Otros n.e.p	43.681,68	0,00	0,00	43.681,68	7.256,74	7.256,74	7.256,74	5.153,12	36.424,94
30300	Mantenimiento, reparación y limpie	2.637.960,31	0,00	104.218,00	2.533.742,31	280.442,07	280.442,07	280.442,07	240.085,95	2.293.656,36
30301	Mantenimiento y reparación de e	1.567.498,64	0,00	0,00	1.567.498,64	34.952,83	34.952,83	34.952,83	25.769,45	1.541.729,19
30302	Mantenimiento y reparación de v	10.700,00	0,00	0,00	10.700,00	438,70	438,70	438,70	53,50	10.261,30
30303	Mantenimiento y reparación de m	133.536,00	0,00	0,00	133.536,00	13.687,44	13.687,44	13.687,44	10.787,74	119.848,56
30305	Limpieza, aseo y fumigación	883.559,32	0,00	104.218,00	729.341,32	231.363,10	231.363,10	231.363,10	203.475,26	497.978,22
30309	Otros n.e.p.	92.666,35	0,00	0,00	92.666,35	0,00	0,00	0,00	0,00	92.666,35
30400	Servicios técnicos y profesionales	657.684,51	0,00	0,00	657.684,51	45.455,31	45.455,31	45.455,31	40.640,31	612.229,20
30401	Estudios, investigaciones y proye	175.548,93	0,00	0,00	175.548,93	0,00	0,00	0,00	0,00	175.548,93
30402	Medicos y sanitarios	142.916,05	0,00	0,00	142.916,05	0,00	0,00	0,00	0,00	142.916,05
30404	Contabilidad y Auditoria	64.046,83	0,00	0,00	64.046,83	0,00	0,00	0,00	0,00	64.046,83
30405	De capacitación	44.960,29	0,00	0,00	44.960,29	0,00	0,00	0,00	0,00	44.960,29
30409	Otros n.e.p.	230.212,41	0,00	0,00	230.212,41	45.455,31	45.455,31	45.455,31	40.640,31	184.757,10
30500	Servicios comerciales y financieros	289.539,34	18.618,00	0,00	308.157,34	7.303,32	7.303,32	7.303,32	5.879,28	300.854,02
30501	Transporte	4.280,00	0,00	0,00	4.280,00	965,62	965,62	965,62	334,32	3.314,38
30503	Imprenta, publicaciones y reprod	11.361,09	18.618,00	0,00	29.979,09	2.579,77	2.579,77	2.579,77	1.959,17	27.399,32
30504	Primas y gastos de seguros	108.533,97	0,00	0,00	108.533,97	269,01	269,01	269,01	269,01	108.264,96
30505	Comisiones y gastos bancarios	136.859,48	0,00	0,00	136.859,48	1.915,35	1.915,35	1.915,35	1.743,21	134.944,13
30509	Otros n.e.p.	28.504,80	0,00	0,00	28.504,80	1.573,57	1.573,57	1.573,57	1.573,57	26.931,23
30600	Publicidad y propaganda	55.640,00	0,00	0,00	55.640,00	2.446,02	2.446,02	2.446,02	2.446,02	53.193,98
30700	Pasajes y viáticos	172.432,79	85.600,00	85.600,00	172.432,79	22.200,00	22.200,00	22.200,00	20.367,95	150.232,79
30701	Pasajes	11.573,27	85.600,00	85.600,00	97.173,27	16.807,20	16.807,20	16.807,20	15.809,75	80.366,07
30702	Viáticos	160.859,52	0,00	0,00	160.859,52	5.392,80	5.392,80	5.392,80	4.558,20	69.866,72
30800	Impuestos, derechos y tasas	2.130.417,03	0,00	0,00	2.130.417,03	44.381,24	44.381,24	44.381,24	43.924,03	2.086.035,79
30802	Impuestos directos	71.993,58	0,00	0,00	71.993,58	21.826,37	21.826,37	21.826,37	21.423,13	50.167,21
30803	Derechos y tasas	26.323,45	0,00	0,00	26.323,45	12.131,49	12.131,49	12.131,49	12.111,76	14.191,96
30804	Multas, recargos y gastos judicia	2.032.100,00	0,00	0,00	2.032.100,00	10.423,38	10.423,38	10.423,38	10.389,14	2.021.676,62
30900	Otros Servicios	214.960,99	85.600,00	0,00	300.560,99	31.341,65	31.341,65	31.341,65	31.341,65	269.219,34
30901	Servicios de ceremonial	24.909,60	85.600,00	0,00	110.509,60	4.708,00	4.708,00	4.708,00	4.708,00	105.801,60
30903	Servicios de vigilancia	48.394,00	0,00	0,00	48.394,00	0,00	0,00	0,00	0,00	48.394,00
30909	Otros n.e.p	141.657,39	0,00	0,00	141.657,39	26.633,65	26.633,65	26.633,65	26.633,65	115.023,74



Prof. Ana C. WILLANUEVA
Presidente
I.P.A.U.S.S.

GARTNER, SONIA

Fecha de Impresión: 08/07/15 12:47:59





Provincia de Tierra del Fuego,
Antártida e Islas del Atlántico Sur.
República Argentina.

ADMINISTRACIÓN PROVINCIAL
EJECUCIÓN DE GASTOS POR OBJETO A NIVEL DE PARCIAL

Organismo: I.P.A.U.S.S. (Previsional)

Mes: 4 Año: 2015

COD. GASTO	GASTOS	CREDITO ORIGINAL	AUMENTOS	DISMINUCIONES	CREDITO VIGENTE	COMPROMISO	DEVENGADO	MANDADO A PAGAR	PAGADO	NO EJECUTADO
40000	BIENES DE USO	42.462.453,02	0,00	0,00	42.462.453,02	35.102,85	35.102,85	35.102,85	25.905,13	42.427.350,17
40100	Bienes Preexistentes	0,00	0,00	0,00	0,00	0,00	0,00	0,00	0,00	0,00
40200	Construcciones	38.784.082,00	0,00	0,00	38.784.082,00	0,00	0,00	0,00	0,00	38.784.082,00
40201	Construcciones en bienes de do	38.784.082,00	0,00	0,00	38.784.082,00	0,00	0,00	0,00	0,00	38.784.082,00
40300	Maquinaria y equipo	455.531,02	0,00	0,00	455.531,02	35.102,85	35.102,85	35.102,85	25.905,13	420.428,17
40302	Equipo de transporte, traccion y	198.741,80	0,00	0,00	198.741,80	0,00	0,00	0,00	0,00	198.741,80
40304	Equipo de comunicación y señal	27.052,85	0,00	0,00	27.052,85	9.304,08	9.304,08	9.304,08	106,36	17.748,77
40305	Equipo educacional y recreativo	309,70	0,00	0,00	309,70	0,00	0,00	0,00	0,00	309,70
40306	Equipo para computación	119.500,95	0,00	0,00	119.500,95	19.845,40	19.845,40	19.845,40	19.845,40	99.655,55
40307	Equipo de oficina y muebles	75.981,04	0,00	0,00	75.981,04	2.769,16	2.769,16	2.769,16	2.769,16	73.211,88
40308	Herramientas y repuestos mayor	4.840,68	0,00	0,00	4.840,68	0,00	0,00	0,00	0,00	4.840,68
40309	Equipos varios	29.104,00	0,00	0,00	29.104,00	3.184,21	3.184,21	3.184,21	3.184,21	25.919,79
40500	Libros, revistas y otros elementos c	6.420,00	0,00	0,00	6.420,00	0,00	0,00	0,00	0,00	6.420,00
40800	Activos intangibles	3.216.420,00	0,00	0,00	3.216.420,00	0,00	0,00	0,00	0,00	3.216.420,00
40801	Programas de computación	3.216.420,00	0,00	0,00	3.216.420,00	0,00	0,00	0,00	0,00	3.216.420,00
50000	TRANSFERENCIAS	2.182.156.940,18	190.000,00	190.000,00	2.182.156.940,18	545.842.511,76	545.842.511,76	545.842.511,76	398.397.390,79	1.636.314.428,42
50100	Transferencias al Sector Privado p/	2.182.147.340,18	0,00	190.000,00	2.181.957.340,18	545.842.511,76	545.842.511,76	545.842.511,76	398.397.390,79	1.636.114.828,42
50101	Jubilaciones	1.991.654.278,18	0,00	190.000,00	1.991.464.278,18	497.706.590,09	497.706.590,09	497.706.590,09	363.489.283,58	1.493.757.688,09
50102	Pensiones	190.493.062,00	0,00	0,00	190.493.062,00	48.135.921,67	48.135.921,67	48.135.921,67	34.908.107,21	142.357.140,33
50700	Trasferencias a Inst. Prov y Munic.	9.600,00	190.000,00	0,00	199.600,00	0,00	0,00	0,00	0,00	199.600,00
50706	Transf. a gobiernos municipales	9.600,00	190.000,00	0,00	199.600,00	0,00	0,00	0,00	0,00	199.600,00
60000	ACTIVOS FINANCIEROS	93.747.209,67	0,00	0,00	93.747.209,67	38.000,00	38.000,00	38.000,00	38.000,00	93.709.209,67
60100	Aportes de capital	0,00	0,00	0,00	0,00	0,00	0,00	0,00	0,00	0,00
60200	Prestamos a corto plazo	93.717.420,87	0,00	0,00	93.717.420,87	38.000,00	38.000,00	38.000,00	38.000,00	93.679.420,87
60201	Prestamos a corto plazo al secto	93.717.420,87	0,00	0,00	93.717.420,87	38.000,00	38.000,00	38.000,00	38.000,00	93.679.420,87
60300	Préstamos a largo plazo	0,00	0,00	0,00	0,00	0,00	0,00	0,00	0,00	0,00
60400	Títulos y valores	0,00	0,00	0,00	0,00	0,00	0,00	0,00	0,00	0,00
60500	Incremento de disponibilidades	0,00	0,00	0,00	0,00	0,00	0,00	0,00	0,00	0,00
60501	Incremento de caja y bancos	0,00	0,00	0,00	0,00	0,00	0,00	0,00	0,00	0,00
60600	Incremento de cuentas a cobrar	29.788,80	0,00	0,00	29.788,80	0,00	0,00	0,00	0,00	29.788,80
60602	Incremento de otras cuentas a c	29.788,80	0,00	0,00	29.788,80	0,00	0,00	0,00	0,00	29.788,80

[Handwritten signature]

Prof. Ana C. YILLANUEVA
Presidente
I.P.A.U.S.S.



Página: 4

GARTNER, SONIA

08/07/15 12:47:59

Impresión:

IPAUSS
56
CJFE
ATS



Provincia de Tierra del Fuego,
Antártida e Islas del Atlántico Sur.
República Argentina.

ADMINISTRACIÓN PROVINCIAL

EJECUCIÓN DE GASTOS POR OBJETO A NIVEL DE PARCIAL

Organismo: I.P.A.U.S.S. (Previsional)

Mes: 4

Año: 2015

COD. GASTO	GASTOS	CREDITO ORIGINAL	AUMENTOS	DISMINUCIONES	CREDITO VIGENTE	COMPROMISO	DEVENGADO	MANDADO A PAGAR	PAGADO	NO EJECUTADO
60700	Incremento de documentos a cobra	0,00	0,00	0,00	0,00	0,00	0,00	0,00	0,00	0,00
60800	Incremento de activos diferidos y ad	0,00	0,00	0,00	0,00	0,00	0,00	0,00	0,00	0,00
70000	SERVICIO DE LA DEUDA Y DISMINU	0,00	0,00	0,00	0,00	0,00	0,00	0,00	0,00	0,00
80000	OTROS GASTOS	0,00	0,00	0,00	0,00	0,00	0,00	0,00	0,00	0,00
90000	GASTOS FIGURATIVOS	0,00	0,00	0,00	0,00	0,00	0,00	0,00	0,00	0,00
990000	TOTAL DE GASTOS	2.362.284.316,80	379.818,00	379.818,00	2.362.284.316,80	556.793.634,53	556.793.634,53	556.793.634,53	408.160.477,53	1.805.490.682,27

IPAUS
S6
C
AJS

Fecha de Impresión: 08/07/15 12:47:59

GARTNER, SONIA

Prof. Ana C. VILLANUEVA
Presidente
I.P.A.U.S.S.

Página: 5





Provincia de Tierra del Fuego,
Antártida e islas del Atlántico Sur.
República Argentina.

ADMINISTRACIÓN PROVINCIAL

EVOLUCIÓN DE LA DEUDA PÚBLICA

MES 4 DE 2015

UNIDAD ORGANIZATIVA: I.P.A.U.S.S. (Previsional)

ETAPA: Ninguno

CÓDIGO	CONCEPTO	STOCK al Inicio Ejercicio	INCREMENTOS			DISMINUCIONES			STOCK a Fin de Mes
			PRESUPUEST	NO PRESUPUEST	TOTAL	PRESUPUEST	NO PRESUPUEST	TOTAL	
1000000000	GOBIERNO NACIONAL	0,00	0,00	0,00	0,00	0,00	0,00	0,00	0,00
2000000000	PRESTAMOS DEL SECTOR	0,00	0,00	0,00	0,00	0,00	0,00	0,00	0,00
3000000000	PRESTAMOS DEL SECTOR	0,00	0,00	0,00	0,00	0,00	0,00	0,00	0,00
4000000000	TÍTULOS PÚBLICOS	0,00	0,00	0,00	0,00	0,00	0,00	0,00	0,00
5000000000	OTROS PASIVOS	173.601.172,7	148.633.156,9	0,00	148.633.156	0,00	173.136.937,27	0,00	149.097.392,47
5010000000	DEUDA CONSOLIDADA	0,00	0,00	0,00	0,00	0,00	0,00	0,00	0,00
5020000000	DEUDA FLOTANTE	173.601.172,7	148.633.156,9	0,00	148.633.156	0,00	173.136.937,27	0,00	149.097.392,47
5020100000	Personal	2.482.911,66	1.085.366,25	0,00	1.085.366,2	0,00	2.338.208,76	0,00	1.230.069,15
5020200000	Bienes de Consumo	9.124,90	17.892,02	0,00	17.892,02	0,00	2.900,88	0,00	24.116,04
5020300000	Servicios no Personales	245.461,60	75.580,02	0,00	75.580,02	0,00	206.015,38	0,00	115.026,24
5020400000	Bienes de Uso	593,27	9.197,72	0,00	9.197,72	0,00	0,00	0,00	9.790,99
5020401000	Construcciones	0,00	0,00	0,00	0,00	0,00	0,00	0,00	0,00
5020409000	Otros Bs de Uso	593,27	9.197,72	0,00	9.197,72	0,00	0,00	0,00	9.790,99
5020500000	Transferencias	170.853.414,8	147.445.120,9	0,00	147.445.120	0,00	170.589.812,25	0,00	147.708.723,53
5020600000	Otros Gastos	9.666,52	0,00	0,00	0,00	0,00	0,00	0,00	9.666,52
5020700000	Gastos Figurativos	0,00	0,00	0,00	0,00	0,00	0,00	0,00	0,00
5030000000	OTRAS DEUDAS	0,00	0,00	0,00	0,00	0,00	0,00	0,00	0,00
6000000000	AVALES Y GARANTÍAS	0,00	0,00	0,00	0,00	0,00	0,00	0,00	0,00
8000000000	TOTAL	173.601.172,7	148.633.156,9	0,00	148.633.156	0,00	173.136.937,27	0,00	149.097.392,47



Prof. Ana C. VILLANUEVA
Presidente
I.P.A.U.S.S.

IPAUSS
56
CVR
ATS



Provincia de Tierra del Fuego,
Antártida e Islas del Atlántico Sur

PLANILLA EN ETAPA: Ninguno
UNIDAD ORGANIZATIVA: 131 I.P.A.U.S.S. (Previsional)

PROVINCIA DE TIERRA DEL FUEGO

CUENTAS BANCARIAS

MES 4 DE 2015

Nº Cuenta	Tipo de Cuenta	Moneda	Banco	Saldo Libro Banco	Saldo Extracto	Firmantes	Instrumento Legal	Fondo Tipo
0001	Plazo Fijo	Peso	Bco. Tierra del Fuego	0,00	0,00			Recursos de Afectación
0002	Plazo Fijo	Peso	Bco. Nación	66.227.630,71	66.227.630,71			Recursos de Afectación
0010	Cuenta Especial	Peso	Bco. Nación	718.846,40	718.846,40			Recursos de Afectación
10710461/1	Cuenta Corriente	Peso	Bco. Tierra del Fuego	0,00	0,00			Fondos Permanentes
10711045/4	Cuenta Corriente	Peso	Bco. Tierra del Fuego	119.102,61	119.102,61			Fondos Permanentes
10711046/1	Cuenta Corriente	Peso	Bco. Tierra del Fuego	935,75	935,75			Fondos Permanentes
10711064/5	Cuenta Corriente	Peso	Bco. Tierra del Fuego	659.018,34	989.705,00			Fondos Permanentes
10711066/9	Cuenta Corriente	Peso	Bco. Tierra del Fuego	38.459,60	38.459,60			Recursos de Afectación
1710465/4	Cuenta Corriente	Peso	Bco. Tierra del Fuego	10.838,32	24.830,32			Recursos de Afectación
1710466/1	Cuenta Corriente	Peso	Bco. Tierra del Fuego	156.072,34	156.273,24			Fondos Permanentes
1710469/2	Cuenta Corriente	Peso	Bco. Tierra del Fuego	3.036.502,91	3.036.502,91			Recursos de Afectación
1710470/8	Cuenta Corriente	Peso	Bco. Tierra del Fuego	442.385,31	470.049,74			Libre disponibilidad
1710471/5	Cuenta Corriente	Peso	Bco. Tierra del Fuego	633.258,21	633.258,21			Recursos de Afectación
1710485/2	Cuenta Corriente	Peso	Bco. Tierra del Fuego	1.814.209,17	1.823.648,90			Fondos Permanentes
1710597/8	Cuenta Corriente	Peso	Bco. Tierra del Fuego	2.503.631,20	2.544.230,60			Libre disponibilidad
1710598/5	Cuenta Corriente	Peso	Bco. Tierra del Fuego	10.561.984,78	11.700.919,73			Libre disponibilidad
1710700/4	Cuenta Corriente	Peso	Bco. Tierra del Fuego	386.692,00	404.158,00			Fondos Permanentes
1710728/8	Cuenta Corriente	Peso	Bco. Tierra del Fuego	1.322.049,15	1.345.314,12			Libre disponibilidad
21200000256901	Cuenta Corriente	Peso	Bco. Tierra del Fuego	0,00	0,00			Recursos de Afectación
21200000256910	Cuenta Corriente	Peso	Bco. Tierra del Fuego	0,00	0,00			Recursos de Afectación
21200000256938	Cuenta Corriente	Peso	Bco. Tierra del Fuego	0,00	0,00			Recursos de Afectación
213011974/6	Cuenta Corriente	Peso	Bco. Nación	81.021,14	85.867,34			Fondos Permanentes
3710123/1	Cuenta Corriente	Peso	Bco. Tierra del Fuego	12.641,36	0,00			Fondos Permanentes
3710125/5	Cuenta Corriente	Peso	Bco. Tierra del Fuego	253.925,11	256.680,10			Fondos Permanentes
3710176/7	Cuenta Corriente	Peso	Bco. Tierra del Fuego	294.136,00	294.136,00			Fondos Permanentes
53500117/8	Cuenta Corriente	Peso	Bco. Nación	2.164.240,83	2.163.556,83			Libre disponibilidad
535118249/2	Cuenta Corriente	Peso	Bco. Nación	30.304.278,70	30.000.518,70			Recursos de Afectación

IPAUSS

SG

CU

AOS



Prof. Ana C. VILLANUEVA
Presidente
I.P.A.U.S.S.



Provincia de Tierra del Fuego,
Antártida e Islas del Atlántico Sur

PLANILLA EN ETAPA: Ninguno

UNIDAD ORGANIZATIVA: 131 I.P.A.U.S.S. (Previsional)

PROVINCIA DE TIERRA DEL FUEGO

CUENTAS BANCARIAS

MES 4 DE 2015

Moneda	Saldo Inicial	Saldo Final
Bco. Nación		
Peso	99.496.017,78	99.196.419,98
Dólar	0,00	0,00


Bco. Tierra del Fuego		
Peso	22.245.842,16	23.838.204,83
Dólar	0,00	0,00

Cuenta Corriente		
Peso	54.795.382,83	56.088.147,70
Dólar	0,00	0,00

Cuenta Especial		
Peso	718.846,40	718.846,40
Dólar	0,00	0,00

Plazo Fijo		
Peso	66.227.630,71	66.227.630,71
Dólar	0,00	0,00

--	--	--


Prof. Ana C. VILLANUEVA
Presidente
I.P.A.U.S.S.




IPAUSS
SG
CVR
AJS



Provincia de Tierra del Fuego,
Antártida e Islas del Atlántico Sur
República Argentina

PROVINCIA DE TIERRA DEL FUEGO

NOMINA DE PERSONAL



ORGANISMO: I.P.A.U.S.S. (Previsional)

ETAPA: Ninguno

MES 4 DE 2015

En Pesos

COD	ESCALAFONES	APORTES PATRONALES (a)	REMUNERACIONES (b)	ADICIONALES (c)	SUB TOTAL (a+b+c)(d)	ASIGNACIONES FAMILIARES (e)	TOTAL (f=d+e)	APORTES PERSONALES (g)	SUELDO LÍQUIDO (f-a-g)
10	Autoridades Superiores	81.567,69	354.642,05	0,00	436.209,74	6.801,25	443.010,99	57.095,89	304.347,41
11	Otros - Escalafones Propios	400.994,80	1.711.893,45	31.562,09	2.144.450,34	45.990,44	2.190.440,78	412.466,46	1.376.979,5
12	SUBTOTAL I	482.562,49	2.066.535,50	31.562,09	2.580.660,08	52.791,69	2.633.451,77	469.562,35	1.681.326,9
17	SUBTOTAL (sin S.A.C.)	482.562,49	2.066.535,50	31.562,09	2.580.660,08	52.791,69	2.633.451,77	469.562,35	1.681.326,9
18	SAC - Autoridades Superior	26,85	116,74	0,00	143,59	0,00	143,59	0,00	116,74
19	SAC - Resto	168,71	733,53	0,00	902,24	0,00	902,24	0,00	733,53
20	SUBTOTAL (incluido el SAC	482.758,05	2.067.385,77	31.562,09	2.581.705,91	52.791,69	2.634.497,60	469.562,35	1.682.177,2
22	Retroactivos	69.053,59	300.233,01	0,00	369.286,60	0,00	369.286,60	0,00	300.233,01
23	Retroactivo - Autoridades S	11.997,82	52.164,42	0,00	64.162,24	0,00	64.162,24	0,00	52.164,42
30	TOTAL	563.809,46	2.419.783,20	31.562,09	3.015.154,75	52.791,69	3.067.946,44	469.562,35	2.034.574,6

OBSERVACIONES

Número: 2 Usuario: SGARTNER Fecha: 06/07/15 11:41

Se procede a informar, que las diferencias que surgen entre el Devengado informado y la Planilla 6 – Nomina de Personal, se produce en virtud de que en el devengado de la Partida 1 – Gastos en Personal, se imputan los gastos que se detallan a continuación y en la Planilla 6, solo se informa el Devengamiento de los Haberes:

- 1.- Devengamiento de Haberes
- 2.- ART

3.- Reintegro de Pasaje por Fallecimiento, correspondiente a los empleados de la Institución

Se procede a informar que en el mes de Abril solo se encuentran devengados el Expediente Nro 1413/15 – Haberes Abril 2015.

Expte N°

1413/2015

Asistencial\$ 6.106.793,04

Previsional\$ 1.679.001,35

General\$ 6.490.397,57

Total\$ 14.276.191,96

Total Partida 1: \$ 14.276.191,96

Discriminado por Sistema:

PrevisionalAsistencial

\$ 1.679.001,35\$ 6.106.793,04

\$ 1.388.945,08\$ 5.101.452,49

\$ 3.067.946,43\$ 11.208.245,53

Expedientes informados en la Nómina de Personal

Expte N° 1413/15\$ 3.067.946,43\$ 11.208.245,53

Personal Adscripto en Otras Instituciones

DNI Apellido y Nombre Dependencia de Destino Acto Administrativo Desde Hasta

5113494CORVALAN NELIDABloque M.O.P.O.F.Resol. de Directorio N° 543/201301/08/201401/08/2015

Personal Adscripto de Otras Instituciones

DNI Apellido y Nombre Dependencia de Origen Acto Administrativo Desde Hasta

18222514ACTIS PERINETTO DIEGO PABLO.Ministerio de SaludDecreto N° 2772/1404/12/201404/12/2015

18128167ALMEIDA VIRNA SANDRAMinisterio de SaludDecreto N° 2773/1406/12/201406/12/2015


30055994FRIAS DIEGO SEBASTIANMinisterio de Desarrollo SocialDecreto N° 3074/1406/03/201505/03/2016

Fecha de Impresión: 08/07/15 12:48:53

GARTNER, SONIA

Página 1

Prof. Ana C. VILLANUEVA
Presidente
I.P.A.U.S.S.





Provincia de Tierra del Fuego,
Antártida e Islas del Atlántico Sur
República Argentina

PROVINCIA DE TIERRA DEL FUEGO

NOMINA DE PERSONAL



ORGANISMO: I.P.A.U.S.S. (Previsional)

ETAPA: Ninguno

MES 4 DE 2015

29458401GODOY GLADYS ISABELMinisterio de Desarrollo SocialDecreto N° 3111/1410/01/201510/01/2016
31453940SOTO CARLOS ADRIANMinisterio de Desarrollo SocialDecreto N° 3073/1406/03/201505/03/2016
17182195ROMANO NORMA BEATRIZMinisterio de Desarrollo SocialDecreto N° 34/1507/01/201507/01/2016
14486681PARRAGA GRACIELA PETRONAMinisterio de Desarrollo SocialDecreto N° 3112/1410/12/201410/12/2015

(Handwritten signature)
Prof. Ana C. VILKANUEVA
Presidente
I.P.A.U.S.S.




COMPOSICION DEL GASTO POR FINALIDAD-FUNCION Y CARACTER ECONOMICO



Provincia de Tierra del Fuego, Antártida e Islas del Atlántico Sur
República Argentina

ORGANISMO: I.P.A.U.S.S. (Previsional)
ETAPA: Devengado
MES 4 DE 2015
TRIMESTRE 2

CODIGO	CONCEPTO	TOTAL GENERAL (a)+(b)+(c)	GASTOS CORRIENTES										GASTOS DE CAPITAL					APLICACIONES FINANCIERAS					
			GASTOS EN PERSONAL		GASTOS DE CONSUMO		SERVICIOS NO PERSONALES	RENTAS DE LA PROPIEDAD	PRESTAC. SEG. SOCIAL	TRANSFERENCIAS	OTROS	TOTAL (b)	CONSTRUCCIONES	BIENES DE USO		OTROS	TRANSFERENCIAS	INVERSION FUERA	TOTAL (c)	ACTIVOS FINANCIEROS	SERVICIOS DE LA DEUDA		
			TOTAL (a)	PERSONAL	BIENES DE CONSUMO	CONSUMO								EXISTENTES	MAQUINARIA Y EQUIPOS								
100000000	ADMINISTRACION GUBERNAMENTAL	0,00	0,00	0,00	0,00	0,00	0,00	0,00	0,00	0,00	0,00	0,00	0,00	0,00	0,00	0,00	0,00	0,00	0,00	0,00	0,00	0,00	
200000000	SERVICIOS DE SEGURIDAD	0,00	0,00	0,00	0,00	0,00	0,00	0,00	0,00	0,00	0,00	0,00	0,00	0,00	0,00	0,00	0,00	0,00	0,00	0,00	0,00	0,00	0,00
300000000	SERVICIOS SOCIALES	558.783.634,53	10.231.987,92	86.041,78	579.950,22	0,00	0,00	545.842.511,76	0,00	0,00	0,00	0,00	35.102,85	0,00	0,00	0,00	0,00	0,00	0,00	38.000,00	0,00	0,00	0,00
303000000	Seguridad Social	558.783.634,53	10.231.987,92	86.041,78	579.950,22	0,00	0,00	545.842.511,76	0,00	0,00	0,00	0,00	35.102,85	0,00	0,00	0,00	0,00	0,00	0,00	38.000,00	0,00	0,00	0,00
400000000	SERVICIOS ECONOMICOS	0,00	0,00	0,00	0,00	0,00	0,00	0,00	0,00	0,00	0,00	0,00	0,00	0,00	0,00	0,00	0,00	0,00	0,00	0,00	0,00	0,00	0,00
500000000	DEUDA PUBLICA	0,00	0,00	0,00	0,00	0,00	0,00	0,00	0,00	0,00	0,00	0,00	0,00	0,00	0,00	0,00	0,00	0,00	0,00	0,00	0,00	0,00	0,00
600000000	TOTAL	558.783.634,53	10.231.987,92	86.041,78	579.950,22	0,00	0,00	545.842.511,76	0,00	0,00	0,00	0,00	35.102,85	0,00	0,00	0,00	0,00	0,00	0,00	38.000,00	0,00	0,00	0,00


Prof. Ana C. VILLANUEVA
Presidente
I.P.A.U.S.S.




IPAUSS
SS
CVL
ATS

COMPOSICION DEL GASTO POR FINALIDAD-FUNCION Y CARACTER ECONOMICO



ORGANISMO: I.P.A.U.S.S. (Previsional)
ETAPA: Pagado
MES 4 DE 2015
TRIMESTRE 2


EN PESOS	CONCEPTO	TOTAL GENERAL (a)+(b)+(c)	GASTOS CORRIENTES										GASTOS DE CAPITAL					APLICACIONES FINANCIERAS		
			GASTOS DE CONSUMO			RENTAS DE LA PROPIEDAD	PRESTAC. SEG. SOCIAL	TRANSFERENCIAS	OTROS	TOTAL (b)	CONSTRUCCIONES	BIENES PRE-EXISTENTES	MAQUINARIA Y EQUIPOS	OTROS	TRANSFERENCIAS	INVERSION FUERA	TOTAL (c)	ACTIVOS FINANCIEROS	SERVICIOS DE LA DEUDA	
			GASTOS EN PERSONAL	BIENES DE CONSUMO	SERVICIOS NO PERSONALES															
10000000	ADMINISTRACION GOBIERNAMENTAL	0,00	0,00	0,00	0,00	0,00	0,00	0,00	0,00	0,00	0,00	0,00	0,00	0,00	0,00	0,00	0,00			
20000000	SERVICIOS DE SEGURIDAD	0,00	0,00	0,00	0,00	0,00	0,00	0,00	0,00	0,00	0,00	0,00	0,00	0,00	0,00	0,00	0,00			
30000000	SERVICIOS SOCIALES	408.180.477,57	9.146.921,68	48.148,77	504.410,20	0,00	388.387.380,79	0,00	0,00	0,00	25.905,13	0,00	0,00	0,00	38.000,00	38.000,00	0,00			
30000000	Seguridad Social	408.180.477,57	9.146.921,68	48.148,77	504.410,20	0,00	388.387.380,79	0,00	0,00	0,00	25.905,13	0,00	0,00	0,00	38.000,00	38.000,00	0,00			
40000000	SERVICIOS ECONOMICOS	0,00	0,00	0,00	0,00	0,00	0,00	0,00	0,00	0,00	0,00	0,00	0,00	0,00	0,00	0,00	0,00			
50000000	DEUDA PUBLICA	0,00	0,00	0,00	0,00	0,00	0,00	0,00	0,00	0,00	0,00	0,00	0,00	0,00	0,00	0,00	0,00			
800000000	TOTAL	408.180.477,57	9.146.921,68	48.148,77	504.410,20	0,00	388.387.380,79	0,00	0,00	0,00	25.905,13	0,00	0,00	0,00	38.000,00	38.000,00	0,00			



Prof. Ana C. VILLANUEVA
Presidencia
I.P.A.U.S.S.

IPAUS
SG
CUR
ATS





CÓDIGO	DESCRIPCIÓN	S/ LEY PRESUP. APROBADA		S/ MODIFIC. PRESUP.		S/ EJECUCIÓN PRESUPUESTARIA				COSTO SALARIAL	
		CARGOS APROBADOS	CRÉDITO APROBADO	ALIM/DISM	VIGENTE	CANTIDAD DE CARGOS			VACANTE	PERMANENTE	TEMPORARIA
						PERMANENTE	TEMPORARIA	TOTAL			
1000000000	ENCUADRAMIENTO GENERAL	304	167.854.181,73	0	304	241	21	262	42	13.400.294,48	875.897,48
1010000000	AUTORIDADES SUPERIORES	8	5.278.134,55	0	8	7	0	7	1	420.574,17	0,00
1010300000	Director	7	4.482.357,16	0	7	6	0	6	1	347.096,98	0,00
1010400000	Presidente	1	816.777,39	0	1	1	0	1	0	73.477,19	0,00
1020000000	PERSONAL DE GABINETE	27	15.606.667,00	0	27	22	0	22	5	1.291.921,32	0,00
1020100000	Administrador General	1	477.716,42	0	1	0	0	0	1	0,00	0,00
1020200000	Sub-Administrador General	1	923.681,57	0	1	1	0	1	0	64.854,58	0,00
1020300000	Administrador Asistencial	1	653.683,81	0	1	1	0	1	0	61.992,76	0,00
1020400000	Administrador Previsional	1	752.528,57	0	1	1	0	1	0	70.716,80	0,00
1020500000	Contador General	1	700.793,44	0	1	0	0	0	1	0,00	0,00
1020600000	Auditor Interno	1	808.373,30	0	1	1	0	1	0	76.781,27	0,00
1020700000	Delegado Buenos Aires	1	412.133,71	0	1	0	0	0	1	0,00	0,00
1020800000	Delegado Rio Grande	1	810.780,27	0	1	1	0	1	0	76.615,90	0,00
1020900000	Secretario Privado	12	5.950.591,30	0	12	11	0	11	1	543.616,74	0,00
1021000000	Coordinador	7	4.410.564,11	0	7	6	0	6	1	395.141,48	0,00
1030000000	PERSONAL DIRECTIVO	0	0,00	0	0	0	0	0	0	0,00	0,00
1040000000	PERSONAL SUPERIOR	0	0,00	0	0	0	0	0	0	0,00	0,00
1050000000	PERSONAL ADMINISTRATIVO Y TECNICO	260	142.739.876,25	0	260	208	21	227	33	11.413.085,01	875.897,48
1050100000	Categoría 24	7	4.389.070,16	0	7	3	0	3	4	231.423,84	0,00
1050200000	Categoría 23	10	7.461.231,80	0	10	8	2	10	0	827.880,08	41.066,77
1050300000	Categoría 22	37	24.044.787,00	0	37	30	0	30	7	2.037.181,70	0,00
1050400000	Categoría 21	62	49.586.384,03	0	62	53	10	63	19	3.326.236,85	554.897,23
1050500000	Categoría 20	10	5.253.276,88	0	10	5	0	5	5	291.917,68	0,00
1050600000	Categoría 19	14	7.859.426,84	0	14	13	0	13	1	715.770,24	0,00
1050700000	Categoría 18	6	2.707.715,30	0	6	4	0	4	2	198.648,65	0,00
1050800000	Categoría 17	4	1.980.736,41	0	4	3	0	3	1	164.304,78	0,00
1050900000	Categoría 16	14	6.933.045,56	0	14	13	0	13	1	639.540,85	0,00
1051000000	Categoría 15	6	2.853.323,10	0	6	5	0	5	1	243.552,50	0,00
1051100000	Categoría 14	7	2.933.919,05	0	7	6	0	6	1	291.751,09	0,00
1051200000	Categoría 13	2	1.024.892,78	0	2	2	0	2	0	102.449,41	0,00
1051300000	Categoría 12	2	1.022.087,88	0	2	1	0	1	1	54.804,31	0,00
1051600000	Categoría 10	59	25.230.120,83	0	59	60	9	69	-10	2.496.847,17	280.133,48
1060000000	PERSONAL DE OBRAS, MAESTRANZA Y SERVICIOS	9	4.225.370,83	0	9	6	0	6	3	274.713,98	0,00
1060200000	Categoría 18	3	1.591.124,46	0	3	1	0	1	2	55.381,96	0,00
1060600000	Categoría 14	3	1.260.790,85	0	3	2	0	2	1	87.005,45	0,00
1060700000	Categoría 13	3	1.373.455,82	0	3	3	0	3	0	132.326,57	0,00
2000000000	ENCUADRAMIENTO PARTICULAR	0	0,00	0	0	0	0	0	0	0,00	0,00
2080100000	PERSONAL DIRECTIVO	0	0,00	0	0	0	0	0	0	0,00	0,00
2080200000	PERSONAL SUPERIOR	0	0,00	0	0	0	0	0	0	0,00	0,00
2080300000	PERSONAL ADMINISTRATIVO Y TECNICO	0	0,00	0	0	0	0	0	0	0,00	0,00
3000000000	TOTAL	304	167.854.181,73	0	304	241	21	262	42	13.400.294,48	875.897,48

OBSERVACIONES

Número: 4 Usuario: SGARTNER Fecha: 17/06/15 15:15

Se procede a informar, que la Exposición se realiza en un solo sistema de acuerdo a los siguientes inconvenientes:

1)- Como nuestra institución esta dividida en la parte de personal en tres diferentes Centros de Costos, se decir Previsional, Asistencial y General, y los individuos se discriminan en los diferentes Centros de Costos.

Fecha de Impresión: 06/07/15 12:49:51

GARTNER, SONIA

Página: 1



es muy difícil exponer claramente los individuos, ya que una persona no se la puede prorratear un 21,4% y un 78,6%.

2)- Que la Planilla 8, no cuenta con una discriminación de las personas que se encuentran con Licencia Sin Goce de Haberes o con Cargo por Mayor Jerarquía no quedando reflejada claramente la cantidad de Vacantes, por lo cual se informa que contamos con las siguientes Licencias que disminuyen las vacantes:

Apellido y Nombre/Categoría

- 1)CAPURRO ROBLES DIEGO24
- 2)CHEKHERDEMIAN GERARDO RAUL22
- 3)RIOS MARIA FABIANA22
- 4)FARIAS ABRAHAN DARIO21
- 5)FRIAS CECILIA ALEJANDRA21
- 6)MORENO RUBEN DARIO21
- 7)RUIZ SILVIA MABEL21
- 8)BINI MONICA ALEJANDRA21
- 9)DOMEZ EDUARDO RAUL21
- 10)SILVA ELISA VIVIANA21
- 11)FERREYRA CAROLINA SOLEDAD17
- 12)GARCIA GUSTAVO ANDRES10
- 13)RECBAL ANDRADE FABIAN ANDRES10

3)- Que en el total presupuestado para la partida 1 - Gasto en Personal en por \$ 167.908.891,16, que la diferencia que surge de la Planilla 8, en el Crédito Original aprobado, corresponde a los gastos que se imputan a la Partida 15 - Asistencia Social al Personal por \$ 54.809,43.

4)- Que en las Categoría 10, se encuentran sumados el personal Transitorio, los siguientes adscriptos, liquidados en el mes de Febrero de 2015:

- DNI/Apellido y Nombre/Dependencia de Origen Acto Administrativo/Categoría/Desde/Hasta
- 30065994)FRIAS DIEGO SEBASTIAN/Ministerio de Desarrollo Social/Decreto N° 3074/141006/03/2015/05/03/2016
- 2946840)GODOY GLADYS ISABEL/Ministerio de Desarrollo Social/Decreto N° 3111/141010/01/2015/10/01/2016
- 31463840)GODOY CARLOS ADRIAN/Ministerio de Desarrollo Social/Decreto N° 3073/141006/03/2015/05/03/2016
- 17182196)ROMANO NORMA BEATRIZ/Ministerio de Desarrollo Social/Decreto N° 34151007/01/2015/07/01/2016
- 1448888)PARRAGA GRACIELA PETRONA/Ministerio de Desarrollo Social/Decreto N° 3112/141010/12/2015/10/12/2015

Prof. Ana C. VILLANUEVA
Presidente
I.P.A.U.S.S.

Fecha de Impresión: 06/07/15 12:49:51

GARTNER, SONIA

Página: 2






Provincia de Tierra del Fuego,
Antártida e Islas del Atlántico Sur
República Argentina

PROVINCIA DE TIERRA DEL FUEGO

ADMINISTRACION PROVINCIAL
ESTADO DE MOVIMIENTO DEL TESORO



MES 4 DE 2015

UNIDAD ORGANIZATIVA: I.P.A.U.S.S. (Previsional)

En Pesos

CÓDIGO	CONCEPTO	IMPORTE
1000000000	SALDOS INICIALES	102.543.565,93
1010000000	Fondos Propios	100.117.601,70
1010200000	Bancos	100.117.601,70
10102010000	Cuentas a la Vista	6.424.260,52
10102020000	Plazos Fijos	93.693.341,18
1020000000	Fondos de Terceros	2.425.964,23
10205000000	Otros	2.425.964,23
2000000000	INGRESOS	804.448.153,04
2010000000	Fondos Propios	802.866.446,75
20101000000	Tributarios	2.490.249,06
20101010000	de Origen Nacional	2.490.249,06
20102000000	No Tributarios	328.093,53
20103000000	Contribuciones Seguridad Social	610.811.616,04
20104000000	Venta de Bs y Servicios	4.432.474,42
20106000000	Amortización de Títulos Públicos	0,00
20107000000	Recupero de Prestamos	0,00
20108000000	Otros	184.804.013,70
20200000000	Fondos de Terceros	1.581.706,29
30000000000	EGRESOS	789.795.757,16
30100000000	Gastos en Personal	53.644.102,83
30101000000	Remuneraciones	38.898.359,06
30102000000	Aportes y Cont. a la Seg. Social	14.745.743,77
30200000000	Bienes y Servicios	128.608.119,40
30300000000	Bienes de Uso	156.754,99
30400000000	Transferencias	568.638.677,99
30402000000	Otros	568.638.677,99
30600000000	Otros Egresos	38.488.388,68
30700000000	Fondos de Terceros	259.713,27
30800000000	Diferidos Presupuestariamente	0,00
30801000000	Fondos Permanentes	0,00
40000000000	SALDOS FINALES	117.195.961,80
40100000000	Fondos Propios	113.526.200,68
40102000000	Bancos	113.526.200,68
40102010000	Cuentas a la Vista	47.298.569,97
40102020000	Plazos Fijos	66.227.630,71
40200000000	Fondos de Terceros	3.669.761,12
40201000000	Garantías	0,00
40202000000	Fondos de Reparación	0,00
40203000000	Descuentos Judiciales	0,00
40205000000	Otros	3.669.761,12
50000000000	DIFERENCIAS	0,01

OBSERVACIONES

Número: 2 Usuario: SGARTNER Fecha: 02/07/15 15:21

Fecha de Impresión: 08/07/15 12:56:10 GARTNER, SONIA

Prof. Ana C. VILLANUEVA
Presidente
I.P.A.U.S.S.

Página 1





Provincia de Tierra del Fuego,
Antártida e Islas del Atlántico Sur
República Argentina

PROVINCIA DE TIERRA DEL FUEGO

ADMINISTRACION PROVINCIAL
ESTADO DE MOVIMIENTO DEL TESORO



MES 4 DE 2015

UNIDAD ORGANIZATIVA: I.P.A.U.S.S. (Previsional)

INGRESOS

OTROS

184.804.013,70

Interes Plazo Fijo

2.837.769,53 -

Cannon

340.000,00

Otros

349.406,86

recupero de prestamos pers.

44.756,84

Recupero de Descuento de Haberes realizados por Expte.

0,00

dism. Ctas a cobrar

147.010.487,31

recupero prestamos garantizados

51.530,21

cobranza convenios

30.916.297,51

dism. Proveed por orden ingresos

0,00

Ing.fdo.terceros otras ctas, corrientes

52.561,37

pension fueguina arraigo

3.201.204,07

ajuste cheques emitidos en exceso

0,00

EGRESOS

OTROS

-735.891.941,06

Bienes y Servicios

-128.608.119,40

Bienes de Uso

-156.754,99

Transferencias

-568.638.677,99

Activos Financieros

-10.426.195,22

anticipos pagados

-24.707.193,89

egresos no documentados

\$ -

Libramientos

\$ -153.795,50

pfa

\$ -3.201.204,07

Fecha de Impresión: 08/07/15 12:56:10

GARTNER, SONIA

Prof. Ana C. VILLANUEVA
Presidente
I.P.A.U.S.S.

Página 2





Provincia de Tierra del Fuego,
Antártida e Islas del Atlántico Sur
República Argentina

PROVINCIA DE TIERRA DEL FUEGO

ADMINISTRACION PROVINCIAL
SITUACION DEL TESORO



MES 4 DE 2015


UNIDAD ORGANIZATIVA: I.P.A.U.S.S. (Previsional)

En Pesos

CÓDIGO	CONCEPTO	IMPORTE
1000000000	VALORES ACTIVOS	10.652.656.437,86
1020000000	Bancos	54.795.382,83
1020100000	Libre Disponibilidad	20.745.073,53
1020200000	Afectación Específica	34.050.309,30
1030000000	Inversiones Financieras	66.946.477,11
1030100000	Títulos y Valores	718.846,40
1030200000	Plazos Fijos	66.227.630,71
1040000000	Créditos	10.530.914.577,92
1040100000	Tesorería General de la Provincia	10.530.914.577,92
1040102000	Ejercicios Anteriores	10.530.914.577,92
1040701000	Al Sector Público	0,00
2000000000	VALORES PASIVOS	206.872.715,65
2010000000	Personal	5.341.079,57
2010100000	Remuneraciones a Pagar	866.772,51
2010200000	Aportes y Cont. para Previsión Social	3.321.059,38
2010300000	Aportes y Cont. para Obra Social	1.153.247,68
2020000000	Proveedores	40.166.661,65
2040000000	Beneficiarios de la Seg. Social	152.889.956,54
2040100000	Jubilaciones	152.889.956,54
2070000000	Instituto Prov. Seguridad Social	0,00
2120000000	Obligaciones de Ejercicios Anteriores	4.805.256,77
2140000000	Otros	3.669.761,12
3000000000	DIFERENCIA (1-2)	10.445.783.722,21

Fecha de Impresión: 08/07/15 12:56:27

GARTNER, SONIA


Prof. Ana C. VILLANUEVA
Presidente
I.P.A.U.S.S.

Página 1

IPAUSS
SG
CVR
AJS



Provincia de Tierra del Fuego,
Antártida e Islas del Atlántico Sur
República Argentina

PROVINCIA DE TIERRA DEL FUEGO
ADMINISTRACION PROVINCIAL

STOCK DE DEUDA, USO DEL CRÉDITO Y SERVICIOS DE DEUDA

ORGANISMO: 131 I.P.A.U.S.S. (Previsional)
ETAPA: Devengado
MES 4 DE 2015



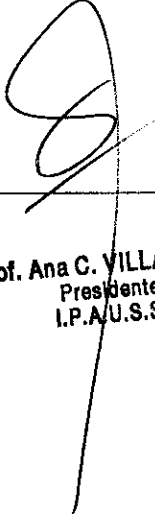
En Pesos

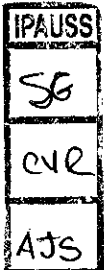
CÓDIGO	PRESTAMISTA (*)	MONEDA (\$ o US\$)	STOCK	DATOS DEL PERIODO		MONTO ORIGINAL	GARANTÍA	FECHA OPERACIÓN	TASA ANUAL	PLAZO
				AMORTIZACIÓN	INTERESES					
1000000000	GOBIERNO NACIONAL	Peso	0,00	0,00	0,00	0,00		///	0,00	
2000000000	ENTIDADES BANCARIAS Y FINANCIERAS	Peso	0,00	0,00	0,00	0,00		///	0,00	
3000000000	PRESTAMOS DIRECTOS CON ORG. INTERNACIONALE	Peso	0,00	0,00	0,00	0,00		///	0,00	
4000000000	DEUDA CONSOLIDADA	Peso	0,00	0,00	0,00	0,00		///	0,00	
5000000000	TITULOS PUBLICOS PROVINCIALES	Peso	0,00	0,00	0,00	0,00		///	0,00	
7000000000	OTROS	Peso	0,00	0,00	0,00	0,00		///	0,00	
8000000000	TOTAL DEUDA PROVINCIAL	Peso	0,00	0,00	0,00	0,00		///	0,00	
9000000000	DEUDA FLOTANTE	Peso	149.097.392,47	0,00	0,00	0,00		///	0,00	
9010000000	Personal	Peso	1.230.069,15	0,00	0,00	0,00		///	0,00	
9020000000	Proveedores	Peso	148.833,27	0,00	0,00	0,00		///	0,00	
9040000000	Transferencias	Peso	147.708.723,53	0,00	0,00	0,00		///	0,00	
9060000000	Otros	Peso	9.668,52	0,00	0,00	0,00		///	0,00	

Fecha de Impresión: 08/07/15 12:56:45

GARTNER, SONIA

Página 1


Prof. Ana C. VILLANUEVA
Presidente
I.P.A.U.S.S.





Provincia de Tierra del Fuego,
Antártida e Islas del Atlántico Sur
República Argentina

PROVINCIA DE TIERRA DEL FUEGO
ADMINISTRACION PROVINCIAL

STOCK DE DEUDA, USO DEL CRÉDITO Y SERVICIOS DE DEUDA

ORGANISMO: 131 I.P.A.U.S.S. (Previsional)
ETAPA: Pagado
MES 4 DE 2015



En Pesos

CÓDIGO	PRESTAMISTA (*)	MONEDA (\$ o U\$S)	STOCK	DATOS DEL PERIODO		MONTO ORIGINAL	GARANTÍA	FECHA OPERACIÓN	TASA ANUAL	PLAZO
				AMORTIZACIÓN	INTERESES					
1000000000	GOBIERNO NACIONAL	Peso	0,00	0,00	0,00	0,00		///	0,00	
2000000000	ENTIDADES BANCARIAS Y FINANCIERAS	Peso	0,00	0,00	0,00	0,00		///	0,00	
3000000000	PRESTAMOS DIRECTOS CON ORG. INTERNACIONALE	Peso	0,00	0,00	0,00	0,00		///	0,00	
4000000000	DEUDA CONSOLIDADA	Peso	0,00	0,00	0,00	0,00		///	0,00	
5000000000	TITULOS PUBLICOS PROVINCIALES	Peso	0,00	0,00	0,00	0,00		///	0,00	
7000000000	OTROS	Peso	0,00	0,00	0,00	0,00		///	0,00	
8000000000	TOTAL DEUDA PROVINCIAL	Peso	0,00	0,00	0,00	0,00		///	0,00	
9000000000	DEUDA FLOTANTE	Peso	149.097.392,47	0,00	0,00	0,00		///	0,00	
9010000000	Personal	Peso	1.230.069,15	0,00	0,00	0,00		///	0,00	
9020000000	Proveedores	Peso	148.933,27	0,00	0,00	0,00		///	0,00	
9040000000	Transferencias	Peso	147.708.723,53	0,00	0,00	0,00		///	0,00	
9060000000	Otros	Peso	9.666,52	0,00	0,00	0,00		///	0,00	

IPAUSS
SG
evr
AJS



PROVINCIA DE TIERRA DEL FUEGO

ADMINISTRACIÓN PROVINCIAL

CARACTERÍSTICAS DE LOS AVALES Y/O GARANTÍAS OTORGADOS

Provincia de Tierra del Fuego,
Antártida e Islas del Atlántico Sur.
República Argentina.

Organismo: I.P.A.U.S.S. (Previsional) Mes: 4 Año: 2015

BENEFICIARIOS	MARCO LEGAL	PROYECTO	PROGRAMA	MONTO DEL CONTRATO	MONEDA	GARANTÍA DE CONTRAPARTE	SALDO ADEUDADO	CONDICIONES FINANCIERAS			CANTIDAD DE CUOTAS	PERIODICIDAD
								PLAZO	GRACIA	TASA		
Detallar (informar al				0,00	Peso	0,00	0,00				0	
Detallar (informar al				0,00	Peso	0,00	0,00				0	
Detallar (informar al				0,00	Peso	0,00	0,00				0	
Detallar (informar al				0,00	Peso	0,00	0,00				0	
Detallar (informar al				0,00	Peso	0,00	0,00				0	


OBSERVACIONES

Número: 1 Usuario: SGARTNER

Fecha: 02/07/15 15:38


No se entregan Avales ni Garantías

Prof. Ana C. VILLANUEVA
Presidente
I.P.A.U.S.S.



Fecha de Impresión: 08/07/15 12:57:31

GARTNER, SONIA





Provincia de Tierra del Fuego,
Antártida e Islas del Atlántico Sur

PROVINCIA DE TIERRA DEL FUEGO

AVANCE FÍSICO Y FINANCIERO DE OBRAS EN EJECUCION

MES 4 DE 2015

PLANILLA ENETAPA: Ninguno


UNIDAD ORGANIZATIVA: 131 I.P.A.U.S.S. (Previsional)

Código	Fuente Financiamiento - Denominación de la Obra	Código Obra	Código BAPIN	Fecha Inicio	Fecha Fin	Clase	Avance Físico (%)	Ubicación Geográfica	Costo Total	Ejecución Acumulada	Estimación a Cierre de Ejercicio
100000000	Fuentes Internas						0,00		0,00	0,00	0,00
101000000	Tesoro Provincial						0,00		0,00	0,00	0,00
102000000	Recursos Propios						0,00		0,00	0,00	0,00
103000000	Recursos con Afectación Específica						0,00		0,00	0,00	0,00
104000000	Transferencias Internas						0,00		0,00	0,00	0,00
200000000	Fuente Externas						0,00		0,00	0,00	0,00
201000000	Transferencias Externas						0,00		0,00	0,00	0,00
202000000	Crédito Externo						0,00		0,00	0,00	0,00
0,00											0,00

OBSERVACIONES


Número: 1 Usuario: SGARTNER Fecha: 02/07/15 15:38

Este Organismo no tiene obras en ejecución


Prof. Ana C. VILLANUEVA
Presidente
I.P.A.U.S.S.

Página

Fecha de Impresión: 08/07/15 12:57:55 GARTNER, SONIA





ESQUEMA AHORRO - INVERSION - FINANCIAMIENTO


Provincia de Tierra del Fuego,
Antártida e Islas del Atlántico Sur
República Argentina

ORGANISMO: I.P.A.U.S.S (parte asistencial)
ETAPA: Pagado
MES 4 DE 2015
TRIMESTRE 2

En Pesos

COD	CONCEPTO	IMPORTE
10000000	I. INGRESOS CORRIENTES	163.033.729,36
10100000	TRIBUTARIOS	0,00
10104000	CONTRIBUCIONES A LA SEGURIDAD SOCIAL	158.541.054,85
101040100	Aportes y Retenciones que perciben Org. de Prev. y Asist. Soc.	158.541.054,85
10200000	NO TRIBUTARIOS	60.200,09
10202000	Otros No Tributarios	60.200,09
10300000	VENTA DE BS. Y SERV. DE LA ADMIN. PUBLICA	4.432.474,42
103120000	Farmacia del Ipauss	4.432.474,42
10400000	RENTAS DE LA PROPIEDAD	0,00
10500000	TRANSFERENCIAS CORRIENTES	0,00
20000000	II. GASTOS CORRIENTES	140.526.538,81
20100000	GASTOS DE CONSUMO	137.068.149,62
201010000	Personal	33.557.526,83
201020000	Bienes de Consumo	12.762.394,47
201030000	Servicios	90.748.228,32
20200000	RENTAS DE LA PROPIEDAD	0,00
203000000	PRESTACIONES DE LA SEGURIDAD SOCIAL	0,00
204000000	TRANSFERENCIAS CORRIENTES	3.458.389,19
204010000	Al Sector Privado	3.453.139,19
204010100	Ayudas Sociales a personas	3.453.139,19
204020000	Al Sector Público	5.250,00
204020100	Municipios	0,00
204020400	Otros	5.250,00
300000000	III. RESULTADO ECONOMICO (I-II)	22.507.190,55
400000000	IV. INGRESOS DE CAPITAL	0,00
500000000	V. GASTOS DE CAPITAL	109.246,86
501000000	INVERSION REAL DIRECTA	109.246,86
501010000	Maquinaria y Equipo	109.246,86
501020000	Construcciones	0,00
502000000	TRANSFERENCIAS DE CAPITAL	0,00
503000000	INVERSION FINANCIERA	0,00
600000000	VI. INGRESOS TOTALES (I+IV)	163.033.729,36
700000000	VII. GASTOS TOTALES (II+V)	140.635.785,67
800000000	VIII. GASTOS PRIMARIOS (VII-Rentas de la Propiedad)	140.635.785,67
900000000	IX. RESULTADO FINANCIERO PREVIO A EROG. FIGUR.(VI-VII)	22.397.943,69
1100000000	XI. GASTOS FIGURATIVOS	1.830.191,55
1101000000	Gastos Figurativos de la Adm. Prov. p/ transacciones corrientes	1.830.191,55
1101030000	Contribuciones a Inst. de la Seguridad Social	1.830.191,55
1200000000	XII. RESULTADO PRIMARIO (VI-VIII)	22.397.943,69
1300000000	XIII. RESULTADO FINANCIERO (IX+X-XI)	20.567.752,14
1400000000	XIV. FUENTES FINANCIERAS	58.776.255,93
1401000000	DISMINUCION DE LA INVERSION FINANCIERA	58.735.833,93
1401010000	Disminución de Disponibilidades	0,00
1401030000	Disminución de Adelantos a Prov. y Cont.	4.616.101,65

Prof. Ana C. VILLANUEVA
Presidente
I.P.A.U.S.S.






ESQUEMA AHORRO - INVERSION - FINANCIAMIENTO

Provincia de Tierra del Fuego,
Antártida e Islas del Atlántico Sur
República Argentina

ORGANISMO: I.P.A.U.S.S (parte asistencial)
ETAPA: Pagado
MES 4 DE 2015
TRIMESTRE 2

En Pesos

COD	CONCEPTO	IMPORTE
1401040000	Disminución de Otros Activos Financieros	54.119.732,28
1402000000	ENDEUDAMIENTO PUBLICO E INCREMENTO DE OTROS PASIVOS	40.422,00
1402050000	Incremento de Otros Pasivos	40.422,00
1500000000	XV. APLICACIONES FINANCIERAS	41.615.374,42
1501000000	INVERSION FINANCIERA	41.545.671,76
1501010000	Incremento de Disponibilidades	10.243.771,17
1501040000	Incremento de Adelantos a Prov. y Cont.	22.535.666,39
1501050000	Incremento de Otros Activos Financieros	8.766.234,20
1502000000	AMORTIZACION DE DEUDA Y DISMINUCION DE OTROS PASIVOS	69.702,66
1502050000	Disminución de Otros Pasivos	69.702,66
1600000000	OTROS CONCEPTOS NO INFORMADOS	37.728.633,65


 Prof. Ana C. VILLANUEVA
 Presidente
 I.P.A.U.S.S.

IPAUSS
 SG
 CYR
 AJS



ESQUEMA AHORRO - INVERSION - FINANCIAMIENTO

Provincia de Tierra del Fuego,
Antártida e Islas del Atlántico Sur
República Argentina

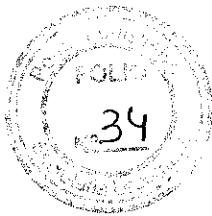
ORGANISMO: I.P.A.U.S.S (parte asistencial)
ETAPA: Pagado de Ejercicios Anteriores
MES 4 DE 2015
TRIMESTRE 2

En Pesos

COD	CONCEPTO	IMPORTE
100000000	I. INGRESOS CORRIENTES	0,00
200000000	II. GASTOS CORRIENTES	35.341.093,92
201000000	GASTOS DE CONSUMO	35.201.508,92
201010000	Personal	8.733.856,13
201020000	Bienes de Consumo	6.040.329,32
201030000	Servicios	20.427.323,47
202000000	RENTAS DE LA PROPIEDAD	0,00
203000000	PRESTACIONES DE LA SEGURIDAD SOCIAL	0,00
204000000	TRANSFERENCIAS CORRIENTES	139.585,00
204010000	Al Sector Privado	139.585,00
204010800	Otros	139.585,00
204020000	Al Sector Público	0,00
300000000	III. RESULTADO ECONOMICO (I-II)	-35.341.093,92
400000000	IV. INGRESOS DE CAPITAL	0,00
500000000	V. GASTOS DE CAPITAL	22.100,00
501000000	INVERSION REAL DIRECTA	22.100,00
501010000	Maquinaria y Equipo	22.100,00
501020000	Construcciones	0,00
502000000	TRANSFERENCIAS DE CAPITAL	0,00
503000000	INVERSION FINANCIERA	0,00
600000000	VI. INGRESOS TOTALES (I+IV)	0,00
700000000	VII. GASTOS TOTALES (II+V)	35.363.193,92
800000000	VIII. GASTOS PRIMARIOS (VII-Rentas de la Propiedad)	35.363.193,92
900000000	IX. RESULTADO FINANCIERO PREVIO A EROG. FIGUR.(VI-VII)	-35.363.193,92
1100000000	XI. GASTOS FIGURATIVOS	0,00
1200000000	XII. RESULTADO PRIMARIO (VI-VIII)	-35.363.193,92
1300000000	XIII. RESULTADO FINANCIERO (IX+X-XI)	-35.363.193,92
1400000000	XIV. FUENTES FINANCIERAS	0,00
1500000000	XV. APLICACIONES FINANCIERAS	2.365.439,71
1501000000	INVERSION FINANCIERA	2.365.439,71
1501050000	Incremento de Otros Activos Financieros	2.365.439,71
1502000000	AMORTIZACION DE DEUDA Y DISMINUCION DE OTROS PASIVOS	0,00
1600000000	OTROS CONCEPTOS NO INFORMADOS	-37.728.633,63

Prof. Ana C. VILLANUEVA
Presidente
I.P.A.U.S.S.

IPAUSS
SG
CVR
AJS




ESQUEMA AHORRO - INVERSION - FINANCIAMIENTO


Provincia de Tierra del Fuego,
Antártida e Islas del Atlántico Sur
República Argentina

ORGANISMO: I.P.A.U.S.S (parte asistencial)
ETAPA: Crédito Vigente
MES 4 DE 2015
TRIMESTRE 2

En Pesos

COD	CONCEPTO	IMPORTE
10000000	I. INGRESOS CORRIENTES	671.665.409,85
10100000	TRIBUTARIOS	0,00
10104000	CONTRIBUCIONES A LA SEGURIDAD SOCIAL	637.640.173,01
10104010	Aportes y Retenciones que perciben Org. de Prev. y Asist. Soc.	637.640.173,01
10200000	NO TRIBUTARIOS	109.455,33
10202000	Otros No Tributarios	109.455,33
10300000	VENTA DE BS. Y SERV. DE LA ADMIN. PUBLICA	33.915.781,51
10312000	Farmacia del Ipauss	33.915.781,51
10400000	RENTAS DE LA PROPIEDAD	0,00
10500000	TRANSFERENCIAS CORRIENTES	0,00
20000000	II. GASTOS CORRIENTES	807.595.386,12
20100000	GASTOS DE CONSUMO	754.928.518,27
20101000	Personal	131.976.467,06
20102000	Bienes de Consumo	137.527.975,10
20103000	Servicios	485.424.076,11
20200000	RENTAS DE LA PROPIEDAD	0,00
20300000	PRESTACIONES DE LA SEGURIDAD SOCIAL	0,00
20400000	TRANSFERENCIAS CORRIENTES	52.666.867,85
20401000	Al Sector Privado	52.497.867,85
20401010	Ayudas Sociales a personas	52.497.867,85
20402000	Al Sector Público	169.000,00
20402010	Municipios	0,00
20402040	Otros	169.000,00
20403000	Al Sector Externo	0,00
30000000	III. RESULTADO ECONOMICO (I-II)	-135.929.976,27
40000000	IV. INGRESOS DE CAPITAL	0,00
50000000	V. GASTOS DE CAPITAL	34.041.878,63
50100000	INVERSION REAL DIRECTA	34.041.878,63
50101000	Maquinaria y Equipo	2.204.718,63
50102000	Construcciones	0,00
50103000	Bienes Preexistentes	20.000.000,00
50104000	Otros	11.837.160,00
50200000	TRANSFERENCIAS DE CAPITAL	0,00
50300000	INVERSION FINANCIERA	0,00
60000000	VI. INGRESOS TOTALES (I+IV)	671.665.409,85
70000000	VII. GASTOS TOTALES (II+V)	841.637.264,75
80000000	VIII. GASTOS PRIMARIOS (VII-Rentas de la Propiedad)	841.637.264,75
90000000	IX. RESULTADO FINANCIERO PREVIO A EROG. FIGUR.(VI-VII)	-169.971.854,90
100000000	X. CONTRIBUCIONES FIGURATIVAS	0,00
110000000	XI. GASTOS FIGURATIVOS	0,00
120000000	XII. RESULTADO PRIMARIO (VI-VIII)	-169.971.854,90
130000000	XIII. RESULTADO FINANCIERO (IX+X-XI)	-169.971.854,90
140000000	XIV. FUENTES FINANCIERAS	253.591.832,14
140100000	DISMINUCION DE LA INVERSION FINANCIERA	253.591.832,14






ESQUEMA AHORRO - INVERSION - FINANCIAMIENTO

Provincia de Tierra del Fuego,
Antártida e Islas del Atlántico Sur
República Argentina

ORGANISMO: I.P.A.U.S.S (parte asistencial)
ETAPA: Crédito Vigente
MES 4 DE 2015
TRIMESTRE 2

En Pesos

COD	CONCEPTO	IMPORTE
1401030000	Disminución de Adelantos a Prov. y Cont.	0,00
1401040000	Disminución de Otros Activos Financieros	253.591.832,14
1402000000	ENDEUDAMIENTO PUBLICO E INCREMENTO DE OTROS PASIVOS	0,00
1500000000	XV. APLICACIONES FINANCIERAS	83.619.977,22
1501000000	INVERSION FINANCIERA	83.619.977,22
1501020000	Incremento de Inversiones Fcras. Temporarias	0,00
1501040000	Incremento de Adelantos a Prov. y Cont.	0,00
1501050000	Incremento de Otros Activos Financieros	83.619.977,22
1502000000	AMORTIZACION DE DEUDA Y DISMINUCION DE OTROS PASIVOS	0,00
1600000000	OTROS CONCEPTOS NO INFORMADOS	0,02


Prof. Ana C. VILLANUEVA
 Presidente
 I.P.A.U.S.S.

PAUSS
 SG
 CVL
 AJS



Provincia de Tierra del Fuego,
Antártida e Islas del Atlántico Sur.
República Argentina.

ADMINISTRACIÓN PROVINCIAL
EJECUCIÓN DE RECURSOS POR RUBRO

Organismo: I.P.A.U.S.S (parte asistencial) Mes: 4 Año: 2015

COD. RECURSO	RECURSOS	FORMULADO	AUMENTOS	DISMINUCIONES	DEFINITIVO	EJECUTADO	SALDO
100000000	RECURSOS	671.665.409,85	0,00	0,00	671.665.409,85	163.033.729,36	508.631.680,49
101000000	INGRESOS TRIBUTARIOS	0,00	0,00	0,00	0,00	0,00	0,00
102000000	INGRESOS NO TRIBUTARIOS	109.455,33	0,00	0,00	109.455,33	60.200,09	49.255,24
102080000	Otros Ingresos No Tributarios	109.455,33	0,00	0,00	109.455,33	60.200,09	49.255,24
102090900	Otros	109.455,33	0,00	0,00	109.455,33	60.200,09	49.255,24
102090909	Otros No Tributarios	109.455,33	0,00	0,00	109.455,33	60.200,09	49.255,24
103000000	CONTRIBUCIONES	637.640.173,01	0,00	0,00	637.640.173,01	158.541.054,85	479.099.118,16
103020000	Contribuciones a las Obras Soci	637.640.173,01	0,00	0,00	637.640.173,01	158.541.054,85	479.099.118,16
103020100	Aportes Personales	230.269.796,16	0,00	0,00	230.269.796,16	79.276.023,10	150.993.773,06
103020200	Contribuciones Patronales	407.370.376,85	0,00	0,00	407.370.376,85	79.265.031,75	328.105.345,10
104000000	VENTA DE BS. Y SERV. DE LA AD	0,00	0,00	0,00	0,00	0,00	0,00
105000000	INGRESOS DE OPERACIÓN	33.915.781,51	0,00	0,00	33.915.781,51	4.432.474,42	29.483.307,09
105020000	Venta Bruta de Servicios	33.915.781,51	0,00	0,00	33.915.781,51	4.432.474,42	29.483.307,09
105090000	Otros Ingresos de Operación	0,00	0,00	0,00	0,00	0,00	0,00
106000000	RENTAS DE LA PROPIEDAD	0,00	0,00	0,00	0,00	0,00	0,00
107000000	TRANSFERENCIAS CORRIENTES	0,00	0,00	0,00	0,00	0,00	0,00
200000000	RECURSOS DE CAPITAL	0,00	0,00	0,00	0,00	0,00	0,00
300000000	FUENTES FINANCIERAS	253.591.832,14	0,00	0,00	253.591.832,14	58.155.137,58	195.436.694,56
301000000	VENTA DE TITULOS Y VALORES	0,00	0,00	0,00	0,00	0,00	0,00
302000000	VENTA DE ACCIONES Y PARTIC	0,00	0,00	0,00	0,00	0,00	0,00
303000000	RECUPERACION DE PRESTAMO	63.619.977,22	0,00	0,00	63.619.977,22	0,00	63.619.977,22
303010000	Del sector privado	9.579.635,53	0,00	0,00	9.579.635,53	0,00	9.579.635,53
303030000	Del Sector Publico Provincial	52.002.474,33	0,00	0,00	52.002.474,33	0,00	52.002.474,33
303090000	Del sector externo	2.037.867,36	0,00	0,00	2.037.867,36	0,00	2.037.867,36
305000000	DISMINUCIÓN DE OTROS ACTIV	189.971.854,92	0,00	0,00	189.971.854,92	58.155.137,58	131.816.717,34
305040000	Disminución de Otras Cuentas a	189.971.854,92	0,00	0,00	189.971.854,92	54.119.732,29	135.852.122,63
305040100	Otras cuentas a cobrar a corto	0,00	0,00	0,00	0,00	0,00	0,00
305040200	Otras cuentas a cobrar a largo	189.971.854,92	0,00	0,00	189.971.854,92	54.119.732,29	135.852.122,63
305070000	Adelantos a Proveedores y Cont	0,00	0,00	0,00	0,00	4.035.405,29	-4.035.405,29
305070100	Adelantos a proveedores y co	0,00	0,00	0,00	0,00	4.035.405,29	-4.035.405,29
306000000	ENDEUDAMIENTO PUBLICO	0,00	0,00	0,00	0,00	0,00	0,00

IPAUSS
SG
CVR
ATS



[Handwritten signature]

Prof. Ana C. VILLANUEVA
Presidente
I.P.A.U.S.S.



Provincia de Tierra del Fuego,
Antártida e Islas del Atlántico Sur.
República Argentina.

ADMINISTRACIÓN PROVINCIAL


EJECUCIÓN DE RECURSOS POR RUBRO

Organismo: I.P.A.U.S.S (parte asistencial) Mes: 4 Año: 2015

COD. RECURSO	RECURSOS	FORMULADO	AUMENTOS	DISMINUCIONES	DEFINITIVO	EJECUTADO	SALDO
307000000	OBTENCIÓN DE PRESTAMOS	0,00	0,00	0,00	0,00	0,00	0,00
309000000	INCREMENTO DEL PATRIMONIO	0,00	0,00	0,00	0,00	0,00	0,00
401000000	CONTRIBUCIONES FIGURATIVAS	0,00	0,00	0,00	0,00	0,00	0,00
1000000000	TOTALES	925.257.241,99	0,00	0,00	925.257.241,99	221.188.866,94	704.068.375,05

IPAUSS
SG
CVR
ATS




Prof. Ana C. VILLANUEVA
Presidente
I.P.A.U.S.S.



Provincia de Tierra del Fuego,
Antártida e islas del Atlántico Sur.
República Argentina.


ADMINISTRACIÓN PROVINCIAL

EJECUCIÓN DE GASTOS POR OBJETO A NIVEL DE PARCIAL

Mes: 4 Año: 2015

Organismo: I.P.A.U.S.S (parte asistencial)


COD. GASTO	GASTOS	CREDITO ORIGINAL	AUMENTOS	DISMINUCIONES	CREDITO VIGENTE	COMPROMISO	DEVENGADO	MANDADO A PAGAR	PAGADO	NO EJECUTADO
10100	GASTOS EN PERSONAL	131.976.467,06	0,00	0,00	131.976.467,06	37.523.834,34	37.523.834,34	37.523.834,34	33.557.526,82	94.452.632,72
10100	Personal permanente	123.324.107,13	0,00	0,00	123.324.107,13	33.811.804,23	33.811.804,23	33.811.804,23	30.121.958,81	89.512.302,90
10101	Retribuciones del Cargo	79.791.728,70	0,00	0,00	79.791.728,70	23.416.053,02	23.416.053,02	23.416.053,02	21.908.321,56	56.375.675,68
10102	Retribuciones a personal directiv	12.055.328,44	0,00	0,00	12.055.328,44	3.941.821,45	3.941.821,45	3.941.821,45	3.716.806,19	8.113.506,99
10104	Sueldo anual complementario	7.774.164,36	0,00	0,00	7.774.164,36	73.599,64	73.599,64	73.599,64	73.562,87	7.700.564,72
10106	Contribuciones patronales	23.702.885,63	0,00	0,00	23.702.885,63	6.380.330,12	6.380.330,12	6.380.330,12	4.423.268,19	17.322.555,51
10200	Personal Temporario	3.951.663,69	0,00	0,00	3.951.663,69	2.036.424,73	2.036.424,73	2.036.424,73	1.809.739,64	1.915.238,96
10201	Retribuciones del cargo	2.934.752,68	0,00	0,00	2.934.752,68	1.653.268,50	1.653.268,50	1.653.268,50	1.553.967,13	1.281.484,18
10203	Sueldo anual complementario	247.546,69	0,00	0,00	247.546,69	2.406,51	2.406,51	2.406,51	2.406,51	245.140,18
10205	Contribuciones patronales	769.364,32	0,00	0,00	769.364,32	380.749,72	380.749,72	380.749,72	253.366,00	388.614,60
10300	Servicios extraordinarios	1.818.829,03	0,00	0,00	1.818.829,03	764.560,92	764.560,92	764.560,92	716.986,93	1.054.268,11
10301	Retribuciones extraordinarias	1.478.722,79	0,00	0,00	1.478.722,79	621.594,31	621.594,31	621.594,31	601.250,67	857.128,48
10303	Contribuciones patronales	340.106,24	0,00	0,00	340.106,24	142.966,61	142.966,61	142.966,61	115.736,26	197.139,63
10400	Asignaciones familiares	2.838.787,00	0,00	0,00	2.838.787,00	911.044,46	911.044,46	911.044,46	908.841,44	1.927.742,54
10401	Asignaciones familiares	2.838.787,00	0,00	0,00	2.838.787,00	911.044,46	911.044,46	911.044,46	908.841,44	1.927.742,54
10500	Asistencia social al personal	43.080,21	0,00	0,00	43.080,21	0,00	0,00	0,00	0,00	43.080,21
10501	Asistencia social al personal	43.080,21	0,00	0,00	43.080,21	0,00	0,00	0,00	0,00	43.080,21
10600	Beneficios y compensaciones	0,00	0,00	0,00	0,00	0,00	0,00	0,00	0,00	0,00
20000	BIENES DE CONSUMO	137.527.975,10	0,00	0,00	137.527.975,10	15.351.239,52	15.351.239,52	15.351.239,52	12.762.394,48	122.176.735,58
20100	Productos alimenticios, agropecuar	157.861,81	0,00	0,00	157.861,81	22.184,06	22.184,06	22.184,06	15.079,41	135.677,75
20101	Alimentos para personas	79.261,81	0,00	0,00	79.261,81	0,00	0,00	0,00	0,00	79.261,81
20105	Madera, corcho y sus manufactu	78.600,00	0,00	0,00	78.600,00	0,00	0,00	0,00	0,00	78.600,00
20200	Textiles y vestuario	266.623,46	0,00	0,00	266.623,46	0,00	0,00	0,00	0,00	266.623,46
20202	Prendas de vestir	204.360,00	0,00	0,00	204.360,00	0,00	0,00	0,00	0,00	204.360,00
20203	Confeciones textiles	62.263,46	0,00	0,00	62.263,46	0,00	0,00	0,00	0,00	62.263,46
20300	Productos de papel, cartón e impre	520.127,64	0,00	0,00	520.127,64	23.268,04	23.268,04	23.268,04	16.421,98	496.859,60
20301	Papel de escritorio y cartón	449.387,64	0,00	0,00	449.387,64	8.899,96	8.899,96	8.899,96	4.396,18	440.487,68
20303	Productos de artes gráficas	47.160,00	0,00	0,00	47.160,00	14.368,08	14.368,08	14.368,08	12.025,80	32.791,92
20305	Libros revistas y periódicos	23.580,00	0,00	0,00	23.580,00	0,00	0,00	0,00	0,00	23.580,00
20400	Productos de cuero y caucho	28.296,00	0,00	0,00	28.296,00	8.646,00	8.646,00	8.646,00	5.910,72	19.650,00
20404	Cubiertas y cámaras de aire	28.296,00	0,00	0,00	28.296,00	8.646,00	8.646,00	8.646,00	5.910,72	19.650,00



Página: 1
Prof. Ana C. VILLANUEVA
Presidente
I.P.A.U.S.S.

GARTNER, SONIA

de Impresión: 08/07/15 13:06:44





Provincia de Tierra del Fuego,
Antártida e Islas del Atlántico Sur.
República Argentina.


ADMINISTRACIÓN PROVINCIAL

EJECUCIÓN DE GASTOS POR OBJETO A NIVEL DE PARCIAL

Mes: 4 Año: 2015

Organismo: I.P.A.U.S.S (parte asistencial)

COD. GASTO	GASTOS	CREDITO ORIGINAL	AUMENTOS	DISMINUCIONES	CREDITO VIGENTE	COMPROMISO	DEVENGADO	MANDADO A PAGAR	PAGADO	NO EJECUTADO
20500	Productos químicos, combustibles	100.713.494,48	0,00	0,00	100.713.494,48	12.690.286,87	12.690.286,87	12.690.286,87	10.538.177,06	88.023.207,61
20502	Productos farmacéuticos y medic	100.000.000,00	0,00	0,00	100.000.000,00	12.594.045,30	12.594.045,30	12.594.045,30	10.454.039,80	87.405.954,70
20505	Tintas pinturas y colorantes	613.080,00	0,00	0,00	613.080,00	29.018,11	29.018,11	29.018,11	17.853,13	584.061,89
20506	Combustibles y lubricantes	17.720,28	0,00	0,00	17.720,28	4.548,21	4.548,21	4.548,21	3.608,88	13.172,07
20508	Productos de material plástico	82.694,20	0,00	0,00	82.694,20	62.675,25	62.675,25	62.675,25	62.675,25	20.018,95
20600	Productos de minerales no metálico	21.486,41	0,00	0,00	21.486,41	0,00	0,00	0,00	0,00	21.486,41
20602	Productos de vidrio	11.790,00	0,00	0,00	11.790,00	0,00	0,00	0,00	0,00	11.790,00
20603	Productos de loza y porcelana	1.836,41	0,00	0,00	1.836,41	0,00	0,00	0,00	0,00	1.836,41
20605	Cemento cal y yeso	7.860,00	0,00	0,00	7.860,00	0,00	0,00	0,00	0,00	7.860,00
20700	Productos metálicos	163.739,52	0,00	0,00	163.739,52	4.156,93	4.156,93	4.156,93	4.156,93	159.582,59
20704	Estructuras metálicas acabadas	39.300,00	0,00	0,00	39.300,00	0,00	0,00	0,00	0,00	39.300,00
20705	Herramientas menores	78.600,00	0,00	0,00	78.600,00	0,00	0,00	0,00	0,00	78.600,00
20709	Otros n.e.p.	45.839,52	0,00	0,00	45.839,52	4.156,93	4.156,93	4.156,93	4.156,93	41.682,59
20800	Minerales	0,00	0,00	0,00	0,00	0,00	0,00	0,00	0,00	0,00
20900	Otros bienes de consumo	35.656.345,78	0,00	0,00	35.656.345,78	2.602.697,62	2.602.697,62	2.602.697,62	2.182.648,38	33.053.648,16
20901	Elementos de limpieza	65.906,10	0,00	0,00	65.906,10	2.103,82	2.103,82	2.103,82	1.987,01	63.802,28
20902	Utiles de escritorio, oficina y ens	464.700,02	0,00	0,00	464.700,02	7.162,81	7.162,81	7.162,81	4.302,78	457.537,21
20903	Utiles y materiales eléctricos	102.491,65	0,00	0,00	102.491,65	4.103,84	4.103,84	4.103,84	3.489,33	98.387,81
20904	Utensillos de cocina y comedor	15.720,00	0,00	0,00	15.720,00	0,00	0,00	0,00	0,00	15.720,00
20905	Utiles menores médicos, quirurg	34.222.217,26	0,00	0,00	34.222.217,26	2.514.629,53	2.514.629,53	2.514.629,53	2.131.505,53	31.707.587,73
20906	Repuestos y accesorios	320.027,76	0,00	0,00	320.027,76	74.097,12	74.097,12	74.097,12	40.763,23	245.930,64
20909	Otros n.e.p	465.282,99	0,00	0,00	465.282,99	600,50	600,50	600,50	600,50	464.682,49
30000	SERVICIOS NO PERSONALES	485.424.076,10	2.729.182,00	2.729.182,00	485.424.076,10	111.457.514,83	111.457.514,83	111.457.514,83	90.748.228,33	373.966.561,27
30100	Servicios básicos	2.210.851,62	0,00	0,00	2.210.851,62	245.857,43	245.857,43	245.857,43	204.432,66	1.964.994,19
30101	Energía eléctrica	323.928,74	0,00	0,00	323.928,74	80.395,53	80.395,53	80.395,53	59.350,73	243.533,21
30102	Agua	219.215,79	0,00	0,00	219.215,79	75.060,86	75.060,86	75.060,86	57.743,36	144.154,93
30103	Gas	102.180,00	0,00	0,00	102.180,00	5.590,80	5.590,80	5.590,80	5.113,42	96.589,20
30104	Teléfonos, telex y telefax	449.407,09	0,00	0,00	449.407,09	79.279,30	79.279,30	79.279,30	77.729,65	370.127,79
30105	correos y telégrafo	1.116.120,00	0,00	0,00	1.116.120,00	5.530,94	5.530,94	5.530,94	4.495,50	1.110.589,06
30200	Alquileres y derechos	1.422.538,78	0,00	0,00	1.422.538,78	291.930,40	291.930,40	291.930,40	235.305,00	1.130.608,38
30201	Alquileres de edificios y locales	816.245,28	0,00	0,00	816.245,28	218.261,39	218.261,39	218.261,39	170.069,77	597.983,89



Página: 2

[Handwritten signature]

Prof. Ana C. VILLANUEVA
Presidente
I.P.A.U.S.S.

GARTNER, SONIA

Fecha de Impresión: 08/07/15 13:06:44

IPAUSS
SG
CWC
ATS



Provincia de Tierra del Fuego,
Antártida e islas del Atlántico Sur.
República Argentina.

ADMINISTRACIÓN PROVINCIAL

EJECUCIÓN DE GASTOS POR OBJETO A NIVEL DE PARCIAL

Mes: 4 Año: 2015

Organismo: I.P.A.U.S.S (parte asistencial)

COD. GASTO	GASTOS	CREDITO ORIGINAL	AUMENTOS	DISMINUCIONES	CREDITO VIGENTE	COMPROMISO	DEVENGADO	MANDADO A PAGAR	PAGADO	NO EJECUTADO
30204	Aquileres de fotocopiadoras	215.455,18	0,00	0,00	215.455,18	47.015,75	47.015,75	47.015,75	46.308,35	168.439,43
30209	Otros n.e.p	390.838,32	0,00	0,00	390.838,32	26.653,26	26.653,26	26.653,26	18.926,88	364.185,06
30300	Mantenimiento, reparación y limpie	9.688.957,02	0,00	382.782,00	9.306.175,02	1.030.034,91	1.030.034,91	1.030.034,91	881.811,03	8.276.140,11
30301	Mantenimiento y reparación de e	5.757.261,36	0,00	0,00	5.757.261,36	128.378,17	128.378,17	128.378,17	94.648,55	5.628.883,19
30302	Mantenimiento y reparación de v	39.300,00	0,00	0,00	39.300,00	1.611,30	1.611,30	1.611,30	196,50	37.688,70
30303	Mantenimiento y reparación de m	490.464,00	0,00	0,00	490.464,00	50.272,56	50.272,56	50.272,56	39.622,26	440.191,44
30305	Limpieza, aseo y fumigación	3.061.577,68	0,00	382.782,00	2.678.795,68	849.772,88	849.772,88	849.772,88	747.343,72	1.829.022,80
30309	Otros n.e.p.	340.353,98	0,00	0,00	340.353,98	0,00	0,00	0,00	0,00	340.353,98
30400	Servicios técnicos y profesionales	459.782.186,57	2.032.000,00	2.032.000,00	459.782.186,57	108.603.764,48	108.603.764,48	108.603.764,48	88.193.960,62	351.178.422,09
30401	Estudios, investigaciones y proye	644.773,17	0,00	0,00	644.773,17	0,00	0,00	0,00	0,00	644.773,17
30402	Medicos y sanitarios	457.442.335,61	2.032.000,00	2.032.000,00	457.442.335,61	108.426.811,79	108.426.811,79	108.426.811,79	86.034.692,93	349.015.523,82
30404	Contabilidad y Auditoria	597.535,97	0,00	0,00	597.535,97	10.000,00	10.000,00	10.000,00	10.000,00	587.535,97
30405	De capacitación	165.134,51	0,00	0,00	165.134,51	0,00	0,00	0,00	0,00	165.134,51
30409	Otros n.e.p.	932.407,31	0,00	0,00	932.407,31	166.952,69	166.952,69	166.952,69	149.267,69	765.454,62
30500	Servicios comerciales y financieros	742.475,56	68.382,00	0,00	810.857,56	25.366,84	25.366,84	25.366,84	19.866,51	785.490,72
30501	Transporte	71.751,63	0,00	0,00	71.751,63	4.808,38	4.808,38	4.808,38	2.219,68	66.943,25
30503	Imprenta, publicaciones y reprod	41.728,11	68.382,00	0,00	110.110,11	9.475,23	9.475,23	9.475,23	7.195,83	100.634,88
30504	Primas y gastos de seguros	398.634,12	0,00	0,00	398.634,12	988,05	988,05	988,05	988,05	397.646,07
30505	Comisiones y gastos bancarios	125.666,50	0,00	0,00	125.666,50	4.315,62	4.315,62	4.315,62	3.683,39	121.350,88
30509	Otros n.e.p.	104.695,20	0,00	0,00	104.695,20	5.779,56	5.779,56	5.779,56	5.779,56	98.915,64
30600	Publicidad y propaganda	204.360,00	0,00	0,00	204.360,00	8.983,98	8.983,98	8.983,98	8.983,98	195.376,02
30700	Pasajes y viáticos	633.327,91	314.400,00	314.400,00	633.327,91	81.538,34	81.538,34	81.538,34	74.809,37	551.789,57
30701	Pasajes	42.507,43	314.400,00	0,00	356.907,43	61.731,14	61.731,14	61.731,14	58.067,57	295.176,29
30702	Viáticos	590.820,48	0,00	0,00	590.820,48	19.807,20	19.807,20	19.807,20	16.741,80	256.613,28
30800	Impuestos, derechos y tasas	629.008,34	0,00	0,00	629.008,34	195.567,73	195.567,73	195.567,73	182.388,44	433.440,61
30802	Impuestos directos	264.425,03	0,00	0,00	264.425,03	80.166,03	80.166,03	80.166,03	78.684,97	184.259,00
30803	Derechos y tasas	96.683,31	0,00	0,00	96.683,31	44.557,70	44.557,70	44.557,70	44.485,23	52.125,51
30804	Multas, recargos y gastos judicia	267.900,00	0,00	0,00	267.900,00	70.844,00	70.844,00	70.844,00	59.218,24	197.056,00
30900	Otros Servicios	10.110.370,30	314.400,00	0,00	10.424.770,30	974.470,72	974.470,72	974.470,72	946.670,72	9.450.299,58
30901	Servicios de ceremonial	91.490,40	314.400,00	0,00	405.890,40	17.292,00	17.292,00	17.292,00	17.292,00	388.598,40
30903	Servicios de vigilancia	177.746,20	0,00	0,00	177.746,20	0,00	0,00	0,00	0,00	177.746,20



Página: 3

Fecha de Impresión: 08/07/15 13:06:44 GARTNER, SONIA

Prof. Ana C. VILLANUEVA
Presidente
I.P.A.U.S.S.

IPALISS 56 CVR AJS



Provincia de Tierra del Fuego,
Antártida e Islas del Atlántico Sur.
República Argentina.

ADMINISTRACIÓN PROVINCIAL

EJECUCIÓN DE GASTOS POR OBJETO A NIVEL DE PARCIAL

Mes: 4 Año: 2015

Organismo: I.P.A.U.S.S (parte asistencial)

COD. GASTO	GASTOS	CREDITO ORIGINAL	AUMENTOS	DISMINUCIONES	CREDITO VIGENTE	COMPROMISO	DEVENGADO	MANDADO A PAGAR	PAGADO	NO EJECUTADO
30909	Otros n.e.p	9.841.133,70	0,00	0,00	9.841.133,70	957.178,72	957.178,72	957.178,72	929.378,72	8.883.954,98
40000	BIENES DE USO	34.041.878,64	0,00	0,00	34.041.878,64	143.029,14	143.029,14	143.029,14	109.246,86	33.898.849,50
40100	Bienes Preexistentes	20.000.000,00	0,00	0,00	20.000.000,00	0,00	0,00	0,00	0,00	20.000.000,00
40102	Edificios e instalaciones	20.000.000,00	0,00	0,00	20.000.000,00	0,00	0,00	0,00	0,00	20.000.000,00
40200	Construcciones	0,00	0,00	0,00	0,00	0,00	0,00	0,00	0,00	0,00
40300	Maquinaria y equipo	2.204.718,64	0,00	0,00	2.204.718,64	143.029,14	143.029,14	143.029,14	109.246,86	2.061.689,50
40302	Equipo de transporte, tracción y	729.958,20	0,00	0,00	729.958,20	0,00	0,00	0,00	0,00	729.958,20
40303	Equipo sanitario y de laboratorio	531.600,00	0,00	0,00	531.600,00	14.100,00	14.100,00	14.100,00	14.100,00	517.500,00
40304	Equipo de comunicación y señal	99.362,35	0,00	0,00	99.362,35	34.172,92	34.172,92	34.172,92	390,64	65.189,43
40305	Equipo educacional y recreativo	1.137,50	0,00	0,00	1.137,50	0,00	0,00	0,00	0,00	1.137,50
40306	Equipo para computación	438.914,71	0,00	0,00	438.914,71	72.890,10	72.890,10	72.890,10	72.890,10	366.024,61
40307	Equipo de oficina y muebles	279.070,56	0,00	0,00	279.070,56	10.170,84	10.170,84	10.170,84	10.170,84	268.899,72
40308	Herramientas y repuestos mayor	17.779,32	0,00	0,00	17.779,32	0,00	0,00	0,00	0,00	17.779,32
40309	Equipos varios	106.896,00	0,00	0,00	106.896,00	11.695,28	11.695,28	11.695,28	11.695,28	95.200,72
40500	Libros, revistas y otros elementos c	23.580,00	0,00	0,00	23.580,00	0,00	0,00	0,00	0,00	23.580,00
40800	Activos intangibles	11.813.580,00	0,00	0,00	11.813.580,00	0,00	0,00	0,00	0,00	11.813.580,00
40801	Programas de computación	11.813.580,00	0,00	0,00	11.813.580,00	0,00	0,00	0,00	0,00	11.813.580,00
50000	TRANSFERENCIAS	52.666.867,85	0,00	0,00	52.666.867,85	7.405.785,49	7.405.785,49	7.405.785,49	3.458.389,19	45.261.082,36
50100	Transferencias al Sector Privado p/	52.497.867,85	0,00	0,00	52.497.867,85	7.373.895,49	7.373.895,49	7.373.895,49	3.453.139,19	45.123.972,36
50104	Ayudas sociales a personas	52.497.867,85	0,00	0,00	52.497.867,85	7.373.895,49	7.373.895,49	7.373.895,49	3.453.139,19	45.123.972,36
50700	Transferencias a Inst. Prov y Munic.	169.000,00	0,00	0,00	169.000,00	31.890,00	31.890,00	31.890,00	5.250,00	137.110,00
50705	Transferencias a otras institución	169.000,00	0,00	0,00	169.000,00	31.890,00	31.890,00	31.890,00	5.250,00	137.110,00
60000	ACTIVOS FINANCIEROS	83.619.977,23	0,00	0,00	83.619.977,23	12.290.261,85	12.290.261,85	12.290.261,85	8.766.234,20	71.329.715,38
60200	Prestamos a corto plazo	20.000.000,00	0,00	0,00	20.000.000,00	0,00	0,00	0,00	0,00	20.000.000,00
60201	Prestamos a corto plazo al secto	20.000.000,00	0,00	0,00	20.000.000,00	0,00	0,00	0,00	0,00	20.000.000,00
60500	Incremento de disponibilidades	0,00	0,00	0,00	0,00	0,00	0,00	0,00	0,00	0,00
60502	Incremento de inversiones financ	0,00	0,00	0,00	0,00	0,00	0,00	0,00	0,00	0,00
60600	Incremento de cuentas a cobrar	63.619.977,23	0,00	0,00	63.619.977,23	12.290.261,85	12.290.261,85	12.290.261,85	8.766.234,20	51.329.715,38
60602	Incremento de otras cuentas a c	63.619.977,23	0,00	0,00	63.619.977,23	12.290.261,85	12.290.261,85	12.290.261,85	8.766.234,20	51.329.715,38
60800	Incremento de activos diferidos y ad	0,00	0,00	0,00	0,00	0,00	0,00	0,00	0,00	0,00
60802	Adelantos a proveedores y contr	0,00	0,00	0,00	0,00	0,00	0,00	0,00	0,00	0,00



Ftcf. Ana G. VILLANUEVA
Presidente
I.P.A.U.S.S.

IPAUSS
SG
GARTNER
ATS

Impresión: 08/07/15 13:06:44 GARTNER, SONIA



Provincia de Tierra del Fuego,
Antártida e Islas del Atlántico Sur.
República Argentina.


ADMINISTRACIÓN PROVINCIAL

EJECUCIÓN DE GASTOS POR OBJETO A NIVEL DE PARCIAL

Mes: 4 Año: 2015

Organismo: I.P.A.U.S.S (parte asistencial)

COD. GASTO	GASTOS	CREDITO ORIGINAL	AUMENTOS	DISMINUCIONES	CREDITO VIGENTE	COMPROMISO	DEVENGADO	MANDADO A PAGAR	PAGADO	NO EJECUTADO
70000	SERVICIO DE LA DEUDA Y DISMINU	0,00	0,00	0,00	0,00	0,00	0,00	0,00	0,00	0,00
80000	OTROS GASTOS	0,00	0,00	0,00	0,00	0,00	0,00	0,00	0,00	0,00
90000	GASTOS FIGURATIVOS	0,00	0,00	0,00	0,00	0,00	0,00	0,00	0,00	0,00
990000	TOTAL DE GASTOS	925.257.241,98	2.729.182,00	2.729.182,00	925.257.241,98	184.171.665,17	184.171.665,17	184.171.665,17	149.402.019,88	741.085.576,81


Prof. Ana C. VILLANUEVA
 Presidente
 I.P.A.U.S.S.

IPAUSS

 Fecha
 CVR
 AJS

Fecha de Impresión: 08/07/15 13:06:44

GARTNER, SONIA





Provincia de Tierra del Fuego,
Antártida e Islas del Atlántico Sur.
República Argentina.

ADMINISTRACIÓN PROVINCIAL

EVOLUCIÓN DE LA DEUDA PÚBLICA

MES 4 DE 2015

UNIDAD ORGANIZATIVA: I.P.A.U.S.S (parte asistencial)

ETAPA: Ninguno

CÓDIGO	CONCEPTO	STOCK al Inicio Ejercicio	INCREMENTOS			DISMINUCIONES			STOCK a Fin de Mes
			PRESUPUEST	NO PRESUPUEST	TOTAL	PRESUPUEST	NO PRESUPUEST	TOTAL	
10000000000	GOBIERNO NACIONAL	0,00	0,00	0,00	0,00	0,00	0,00	0,00	0,00
20000000000	PRESTAMOS DEL SECTOR	0,00	0,00	0,00	0,00	0,00	0,00	0,00	0,00
30000000000	PRESTAMOS DEL SECTOR	0,00	0,00	0,00	0,00	0,00	0,00	0,00	0,00
40000000000	TÍTULOS PÚBLICOS	0,00	0,00	0,00	0,00	0,00	0,00	0,00	0,00
50000000000	OTROS PASIVOS	57.064.550,27	34.769.645,28	0,00	34.769.645,28	0,00	37.728.633,63	37.728.633,63	54.105.561,92
50100000000	DEUDA CONSOLIDADA	0,00	0,00	0,00	0,00	0,00	0,00	0,00	0,00
50200000000	DEUDA FLOTANTE	57.064.550,27	34.769.645,28	0,00	34.769.645,28	0,00	37.728.633,63	37.728.633,63	54.105.561,92
50201000000	Personal	8.878.559,04	3.966.307,51	0,00	3.966.307,51	0,00	8.733.856,13	8.733.856,13	4.111.010,42
50202000000	Bienes de Consumo	7.664.405,47	2.588.845,03	0,00	2.588.845,03	0,00	6.040.329,32	6.040.329,32	4.212.921,18
50203000000	Servicios no Personales	35.486.882,72	20.709.286,51	0,00	20.709.286,51	0,00	20.427.323,47	20.427.323,47	35.768.845,76
50204000000	Bienes de Uso	24.279,03	33.782,28	0,00	33.782,28	0,00	22.100,00	22.100,00	35.961,31
50204090000	Otros Bs de Uso	24.279,03	33.782,28	0,00	33.782,28	0,00	22.100,00	22.100,00	35.961,31
50205000000	Transferencias	1.379.421,71	3.947.396,30	0,00	3.947.396,30	0,00	139.585,00	139.585,00	5.181.233,01
50206000000	Otros Gastos	3.637.002,30	3.524.027,65	0,00	3.524.027,65	0,00	2.365.439,71	2.365.439,71	4.795.599,24
50300000000	OTRAS DEUDAS	0,00	0,00	0,00	0,00	0,00	0,00	0,00	0,00
80000000000	TOTAL	57.064.550,27	34.769.645,28	0,00	34.769.645,28	0,00	37.728.633,63	37.728.633,63	54.105.561,92

IPAUSS
SG
CVR
AJS

Prof. Ana C. VILLANUEVA
Presidente
I.P.A.U.S.S.





Provincia de Tierra del Fuego,
Antártida e Islas del Atlántico Sur
República Argentina

PROVINCIA DE TIERRA DEL FUEGO

NOMINA DE PERSONAL



ORGANISMO: I.P.A.U.S.S (parte asistencial)

ETAPA: Ninguno

MES 4 DE 2015

En Pesos

COD	ESCALAFONES	APORTES PATRONALES (a)	REMUNERACIONES (b)	ADICIONALES (c)	SUB TOTAL (a+b+c)(d)	ASIGNACIONES FAMILIARES (e)	TOTAL (f=d+e)	APORTES PERSONALES (g)	SUELDO LÍQUIDO (f-a-g)
10	Autoridades Superiores	197.845,75	860.198,81	0,00	1.058.044,56	9.874,00	1.067.918,56	209.707,35	660.365,46
11	Otros - Escalafones Propios	1.566.324,77	6.744.307,00	65.800,52	8.376.432,29	127.653,56	8.504.085,85	1.514.946,89	5.422.814,1
12	SUBTOTAL I	1.764.170,52	7.604.505,81	65.800,52	9.434.476,85	137.527,56	9.572.004,41	1.724.654,24	6.083.179,6
17	SUBTOTAL (sin S.A.C.)	1.764.170,52	7.604.505,81	65.800,52	9.434.476,85	137.527,56	9.572.004,41	1.724.654,24	6.083.179,6
18	SAC - Autoridades Superior	98,62	428,78	0,00	527,40	0,00	527,40	0,00	428,78
19	SAC - Resto	436,50	1.897,84	0,00	2.334,34	0,00	2.334,34	0,00	1.897,84
20	SUBTOTAL (incluido el SAC)	1.764.705,64	7.606.832,43	65.800,52	9.437.338,59	137.527,56	9.574.866,15	1.724.654,24	6.085.506,2
22	Retroactivos	279.860,76	1.216.785,91	0,00	1.496.646,67	0,00	1.496.646,67	0,00	1.216.785,9
23	Retroactivo - Autoridades S	25.567,86	111.164,60	0,00	136.732,46	0,00	136.732,46	0,00	111.164,60
30	TOTAL	2.070.134,26	8.934.782,94	65.800,52	11.070.717,72	137.527,56	11.208.245,28	1.724.654,24	7.413.456,7

OBSERVACIONES

Número: 1 Usuario: SGARTNER Fecha: 06/07/15 11:55

Se procede a informar, que las diferencias que surgen entre el Devengado informado y la Planilla 6 - Nomina de Personal, se produce en virtud de que en el devengado de la Partida 1 - Gastos en Personal, se imputan los gastos que se detallan a continuación y en la Planilla 6, solo se informa el Devengamiento de los Haberes:

1.- Devengamiento de Haberes

2.- ART

3.- Reintegro de Pasaje por Fallecimiento, correspondiente a los empleados de la Institución

Se procede a informar que en el mes de Abril solo se encuentran devengados el Expediente Nro 1413/15 - Haberes Abril 2015.

Expte N°

1413/2015

Asistencial\$ 6.106.793,04

Previsional\$ 1.679.001,35

General\$ 6.490.397,57

Total\$ 14.276.191,96

Total Partida 1: \$ 14.276.191,96

Discriminado por Sistema:

PrevisionalAsistencial

\$ 1.679.001,35\$ 6.106.793,04

\$ 1.388.945,08\$ 5.101.452,49

\$ 3.067.946,43\$ 11.208.245,53

Expedientes informados en la Nómina de Personal

Expte N° 1413/15\$ 3.067.946,43\$ 11.208.245,53

Personal Adscripto en Otras Instituciones

DNI Apellido y NombreDependencia de DestinoActo AdministrativoDesdeHasta

5113494CORVALAN NELIDABloque M.O.P.O.F.Resol. de Directorio N° 543/201301/08/201401/08/2015

Personal Adscripto de Otras Instituciones

DNI Apellido y NombreDependencia de Origen Acto AdministrativoDesdeHasta

18222514ACTIS PERINETTO DIEGO PABLO.AMinisterio de SaludDecreto N° 2772/1404/12/201404/12/2015

18128167ALMEIDA VIRNA SANDRAMinisterio de SaludDecreto N° 2773/1406/12/201406/12/2015


30055994FRIAS DIEGO SEBASTIANMinisterio de Desarrollo SocialDecreto N° 3074/1406/03/201505/03/2016

Fecha de Impresión: 08/07/15 13:07:39

GARTNER, SONIA

Página 1

Prof. Ana C. VILLANUEVA
Presidente
I.P.A.U.S.S.





Provincia de Tierra del Fuego,
Antártida e Islas del Atlántico Sur
República Argentina

PROVINCIA DE TIERRA DEL FUEGO

NOMINA DE PERSONAL



ORGANISMO: I.P.A.U.S.S (parte asistencial)

ETAPA: Ninguno


MES 4 DE 2015

29458401GODOY GLADYS ISABELMinisterio de Desarrollo SocialDecreto N° 3111/1410/01/201510/01/2016
31453940SOTO CARLOS ADRIANMinisterio de Desarrollo SocialDecreto N° 3073/1406/03/201505/03/2016
17182195ROMANO NORMA BEATRIZMinisterio de Desarrollo SocialDecreto N° 34/1507/01/201507/01/2016
14486681PARRAGA GRACIELA PETRONAMinisterio de Desarrollo SocialDecreto N° 3112/1410/12/201410/12/2015

Fecha de Impresión: 08/07/15 13:07:39

GARTNER, SONIA

Página 2


Prof. Ana C. VILLANUEVA
Presidente
I.P.A.U.S.S.

IPAUS
SG
evr
AJS



Provincia de Tierra del Fuego, Antártida e Islas del Atlántico Sur
República Argentina

PROVINCIA DE TIERRA DEL FUEGO
ADMINISTRACION PROVINCIAL

COMPOSICION DEL GASTO POR FINALIDAD-FUNCION Y CARACTER ECONOMICO

ORGANISMO: I.P.A.U.S.S (parte asistencial)
ETAPA: Pagado
MES 4 DE 2015
TRIMESTRE 2


CODIGO	CONCEPTO	TOTAL GENERAL (a)+(b)+(c)	GASTOS CORRIENTES										GASTOS DE CAPITAL					APLICACIONES FINANCIERAS				
			GASTOS EN PERSONAL		BIENES DE CONSUMO		SERVICIOS NO PERSONALES	RENTAS DE LA PROPIEDAD	PRESTAC. SEG. SOCIAL	TRANSFERENCIAS	OTROS	TOTAL (b)	CONSTRUCCIONES	BIENES DE USO		OTROS	TRANSFERENCIAS	INVERSION EXTERNA	TOTAL (c)	ACTIVOS FINANCIEROS	SERVICIOS DE LA DEUDA	
			GASTOS EN PERSONAL	BIENES DE CONSUMO	BIENES EXISTENTES	MAQUINARIA Y EQUIPOS																
10000000	ADMINISTRACION GOBERNAMENTAL	0,00	0,00	0,00	0,00	0,00	0,00	0,00	0,00	0,00	0,00	0,00	0,00	0,00	0,00	0,00	0,00	0,00	0,00	0,00	0,00	
20000000	SERVICIOS DE SEGURIDAD	0,00	0,00	0,00	0,00	0,00	0,00	0,00	0,00	0,00	0,00	0,00	0,00	0,00	0,00	0,00	0,00	0,00	0,00	0,00	0,00	0,00
30000000	SERVICIOS SOCIALES	149.402.019,87	33.557.528,83	12.782.394,47	90.748.226,32	0,00	0,00	0,00	3.458.389,19	0,00	109.246,86	0,00	109.246,86	0,00	0,00	0,00	0,00	8.766.234,20	0,00	0,00	8.766.234,20	0,00
30100000	Salud	149.402.019,87	33.557.528,83	12.782.394,47	90.748.226,32	0,00	0,00	0,00	3.458.389,19	0,00	109.246,86	0,00	109.246,86	0,00	0,00	0,00	0,00	8.766.234,20	0,00	0,00	8.766.234,20	0,00
40000000	SERVICIOS ECONOMICOS	0,00	0,00	0,00	0,00	0,00	0,00	0,00	0,00	0,00	0,00	0,00	0,00	0,00	0,00	0,00	0,00	0,00	0,00	0,00	0,00	0,00
50000000	DEUDA PUBLICA	0,00	0,00	0,00	0,00	0,00	0,00	0,00	0,00	0,00	0,00	0,00	0,00	0,00	0,00	0,00	0,00	0,00	0,00	0,00	0,00	0,00
80000000	TOTAL	149.402.019,87	33.557.528,83	12.782.394,47	90.748.226,32	0,00	0,00	0,00	3.458.389,19	0,00	109.246,86	0,00	109.246,86	0,00	0,00	0,00	0,00	8.766.234,20	0,00	0,00	8.766.234,20	0,00

[Handwritten signature]

Prof. Ana C. VILLANUEVA
Presidente
I.P.A.U.S.S.



IPAUSS
SG
OVR
ADS



CÓDIGO	DESCRIPCIÓN	S/ LEY PRESUP. APROBADA		S/ MODIFIC. PRESUP.		S/ EJECUCIÓN PRESUPUESTARIA				COSTO SALARIAL	
		CARGOS APROBADOS	CRÉDITO APROBADO	AUM/DISM	VIGENTE	CANTIDAD DE CARGOS			VACANTE	PERMANENTE	TEMPORARIA
						PERMANENTE	TEMPORARIA	TOTAL			
1000000000	ENCUADRAMIENTO GENERAL	304	0,00	0	304	0	0	0	304	0,00	0,00
1010000000	AUTORIDADES SUPERIORES	8	0,00	0	8	0	0	0	8	0,00	0,00
1010300000	Director	7	0,00	0	7	0	0	0	7	0,00	0,00
1010400000	Presidente	1	0,00	0	1	0	0	0	1	0,00	0,00
1020000000	PERSONAL DE GABINETE	27	0,00	0	27	0	0	0	27	0,00	0,00
1020100000	Administrador General	1	0,00	0	1	0	0	0	1	0,00	0,00
1020200000	Sub-Administrador General	1	0,00	0	1	0	0	0	1	0,00	0,00
1020300000	Administrador Asistencial	1	0,00	0	1	0	0	0	1	0,00	0,00
1020400000	Administrador Previsional	1	0,00	0	1	0	0	0	1	0,00	0,00
1020500000	Contador General	1	0,00	0	1	0	0	0	1	0,00	0,00
1020600000	Auditor Interno	1	0,00	0	1	0	0	0	1	0,00	0,00
1020700000	Delegado Buenos Aires	1	0,00	0	1	0	0	0	1	0,00	0,00
1020800000	Delegado Río Grande	1	0,00	0	1	0	0	0	1	0,00	0,00
1020900000	Secretario Privado	12	0,00	0	12	0	0	0	12	0,00	0,00
1021000000	Coordinador	7	0,00	0	7	0	0	0	7	0,00	0,00
1030000000	PERSONAL DIRECTIVO	0	0,00	0	0	0	0	0	0	0,00	0,00
1040000000	PERSONAL SUPERIOR	0	0,00	0	0	0	0	0	0	0,00	0,00
1050000000	PERSONAL ADMINISTRATIVO Y TECNICO	280	0,00	0	280	0	0	0	280	0,00	0,00
1050100000	Categoría 24	7	0,00	0	7	0	0	0	7	0,00	0,00
1050200000	Categoría 23	10	0,00	0	10	0	0	0	10	0,00	0,00
1050300000	Categoría 22	37	0,00	0	37	0	0	0	37	0,00	0,00
1050400000	Categoría 21	82	0,00	0	82	0	0	0	82	0,00	0,00
1050500000	Categoría 20	10	0,00	0	10	0	0	0	10	0,00	0,00
1050600000	Categoría 19	14	0,00	0	14	0	0	0	14	0,00	0,00
1050700000	Categoría 18	6	0,00	0	6	0	0	0	6	0,00	0,00
1050800000	Categoría 17	4	0,00	0	4	0	0	0	4	0,00	0,00
1050900000	Categoría 16	14	0,00	0	14	0	0	0	14	0,00	0,00
1051000000	Categoría 15	6	0,00	0	6	0	0	0	6	0,00	0,00
1051100000	Categoría 14	7	0,00	0	7	0	0	0	7	0,00	0,00
1051200000	Categoría 13	2	0,00	0	2	0	0	0	2	0,00	0,00
1051300000	Categoría 12	2	0,00	0	2	0	0	0	2	0,00	0,00
1051500000	Categoría 10	58	0,00	0	58	0	0	0	58	0,00	0,00
1060000000	PERSONAL DE OBRAS, MAESTRANZA Y SERVICIOS	9	0,00	0	9	0	0	0	9	0,00	0,00
1060100000	Categoría 16	3	0,00	0	3	0	0	0	3	0,00	0,00
1060200000	Categoría 14	3	0,00	0	3	0	0	0	3	0,00	0,00
1060700000	Categoría 13	3	0,00	0	3	0	0	0	3	0,00	0,00
2000000000	ENCUADRAMIENTO PARTICULAR	0	0,00	0	0	0	0	0	0	0,00	0,00
3000000000	TOTAL	304	0,00	0	304	0	0	0	304	0,00	0,00


OBSERVACIONES


Número: 2 Usuario: SGARTNER Fecha: 09/07/15 12:08
La información se encuentra cargada en el Sistema Previsional

Fecha de impresión: 08/07/15 13:08:35 GARTNER, SONIA

Página: 1


Prof. Ana C. VILLANUEVA
Presidente
I.P.A.U.S.S.






En Pesos

CÓDIGO	PRESTAMISTA (*)	MONEDA (\$ o US\$)	STOCK	DATOS DEL PERIODO		MONTO ORIGINAL	GARANTÍA	FECHA OPERACIÓN	TASA ANUAL	PLAZO
				AMORTIZACIÓN	INTERESES					
1000000000	GOBIERNO NACIONAL	Peso	0,00	0,00	0,00	0,00		//	0,00	
2000000000	ENTIDADES BANCARIAS Y FINANCIERAS	Peso	0,00	0,00	0,00	0,00		//	0,00	
3000000000	PRESTAMOS DIRECTOS CON ORG. INTERNACIONALE	Peso	0,00	0,00	0,00	0,00		//	0,00	
4000000000	DEUDA CONSOLIDADA	Peso	0,00	0,00	0,00	0,00		//	0,00	
5000000000	TITULOS PUBLICOS PROVINCIALES	Peso	0,00	0,00	0,00	0,00		//	0,00	
7000000000	OTROS	Peso	0,00	0,00	0,00	0,00		//	0,00	
8000000000	TOTAL DEUDA PROVINCIAL	Peso	0,00	0,00	0,00	0,00		//	0,00	
9000000000	DEUDA FLOTANTE	Peso	54.105.561,93	0,00	0,00	0,00		//	0,00	
9010000000	Personal	Peso	4.111.010,42	0,00	0,00	0,00		//	0,00	
9020000000	Proveedores	Peso	40.017.728,25	0,00	0,00	0,00		//	0,00	
9040000000	Transferencias	Peso	5.181.233,01	0,00	0,00	0,00		//	0,00	
9060000000	Otros	Peso	4.795.590,25	0,00	0,00	0,00		//	0,00	


Prof. Ana C. VILLANUEVA
Presidente
I.P.A.U.S.S.





En Pesos

CÓDIGO	PRESTAMISTA (*)	MONEDA (\$ o U\$S)	STOCK	DATOS DEL PERIODO		MONTO ORIGINAL	GARANTÍA	FECHA OPERACIÓN	TASA ANUAL	PLAZO
				AMORTIZACIÓN	INTERESES					
1000000000	GOBIERNO NACIONAL	Peso	0,00	0,00	0,00	0,00		//	0,00	
2000000000	ENTIDADES BANCARIAS Y FINANCIERAS	Peso	0,00	0,00	0,00	0,00		//	0,00	
3000000000	PRESTAMOS DIRECTOS CON ORG. INTERNACIONALE	Peso	0,00	0,00	0,00	0,00		//	0,00	
4000000000	DEUDA CONSOLIDADA	Peso	0,00	0,00	0,00	0,00		//	0,00	
5000000000	TÍTULOS PUBLICOS PROVINCIALES	Peso	0,00	0,00	0,00	0,00		//	0,00	
7000000000	OTROS	Peso	0,00	0,00	0,00	0,00		//	0,00	
8000000000	TOTAL DEUDA PROVINCIAL	Peso	0,00	0,00	0,00	0,00		//	0,00	
9000000000	DEUDA FLOTANTE	Peso	54.105.561,93	0,00	0,00	0,00		//	0,00	
9010000000	Personal	Peso	4.111.010,42	0,00	0,00	0,00		//	0,00	
9020000000	Proveedores	Peso	40.017.728,25	0,00	0,00	0,00		//	0,00	
9040000000	Transferencias	Peso	5.181.233,01	0,00	0,00	0,00		//	0,00	
9060000000	Otros	Peso	4.795.590,25	0,00	0,00	0,00		//	0,00	


Prof. Ana C. VILLANUEVA
Presidente
I.P.A.U.S.S.





PROVINCIA DE TIERRA DEL FUEGO

ADMINISTRACIÓN PROVINCIAL

CARACTERÍSTICAS DE LOS AVALES Y/O GARANTÍAS OTORGADOS

Provincia de Tierra del Fuego,
Antártida e Islas del Atlántico Sur.
República Argentina.

Organismo: I.P.A.U.S.S (parte asistencial) Mes: 4 Año: 2015

BENEFICIARIOS	MARCO LEGAL	PROYECTO	PROGRAMA	MONTO DEL CONTRATO	MONEDA	GARANTÍA DE CONTRAPARTE	SALDO ADEUDADO	CONDICIONES FINANCIERAS			CANTIDAD DE CUOTAS	PERIODICIDAD
								PLAZO	GRACIA	TASA		
Detallar (informar al				0,00	Peso	0,00	0,00				0	
Detallar (informar al				0,00	Peso	0,00	0,00				0	
Detallar (informar al				0,00	Peso	0,00	0,00				0	
Detallar (informar al				0,00	Peso	0,00	0,00				0	
Detallar (informar al				0,00	Peso	0,00	0,00				0	

[Handwritten signature]

Prof. Ana C. VILLANUEVA
Presidente
I.P.A.U.S.S.

OBSERVACIONES

Número: 2 Usuario: SGARTNER Fecha: 02/07/15 15:36

No se entregan Avales ni Garantías

IPAUSS
SG
CVR
ATS





Provincia de Tierra del Fuego,
Antártida e Islas del Atlántico Sur

PROVINCIA DE TIERRA DEL FUEGO

AVANCE FISICO Y FINANCIERO DE OBRAS EN EJECUCION

MES 4 DE 2015

PLANILLA EN ETAPA: Ninguno

UNIDAD ORGANIZATIVA: 211 I.P.A.U.S.S (parte asistencial)

Código	Fuente Financiamiento - Denominación de la Obra	Código Obra	Código BAPIN	Fecha Inicio	Fecha Fin	Clase	Avance Físico (%)	Ubicación Geográfica	Costo Total	Ejecución Acumulada	Estimación a Cierre de Ejercicio
100000000	Fuentes Internas						0,00		0,00	0,00	0,00
101000000	Tesoro Provincial						0,00		0,00	0,00	0,00
102000000	Recursos Propios						0,00		0,00	0,00	0,00
103000000	Recursos con Afectación Específica						0,00		0,00	0,00	0,00
104000000	Transferencias Internas						0,00		0,00	0,00	0,00
200000000	Fuente Externas						0,00		0,00	0,00	0,00
201000000	Transferencias Externas						0,00		0,00	0,00	0,00
202000000	Crédito Externo						0,00		0,00	0,00	0,00
										0,00	0,00

OBSERVACIONES

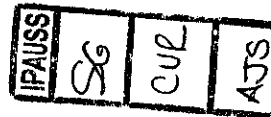
Número: 2 Usuario: SGARTNER Fecha: 02/07/15 15:37

Este Organismo no tiene obras en ejecución

Fecha de impresión: 08/07/15 13:10:08

GARTNER, SONIA

Prof. Ana C. VILLANUEVA
Presidente
I.P.A.U.S.S.





ESQUEMA AHORRO - INVERSION - FINANCIAMIENTO

Provincia de Tierra del Fuego,
Antártida e Islas del Atlántico Sur
República Argentina

ORGANISMO: I.P.A.U.S.S (parte asistencial)
ETAPA: Devengado
MES 4 DE 2015
TRIMESTRE 2

En Pesos

COD	CONCEPTO	IMPORTE
100000000	I. INGRESOS CORRIENTES	
101000000	TRIBUTARIOS	163.033.729,36
101040000	CONTRIBUCIONES A LA SEGURIDAD SOCIAL	0,00
101040100	Aportes y Retenciones que perciben Org. de Prev. y Asist. Soc.	158.541.054,85
102000000	NO TRIBUTARIOS	158.541.054,85
102020000	Otros No Tributarios	60.200,09
103000000	VENTA DE BS. Y SERV. DE LA ADMIN. PUBLICA	60.200,09
103120000	Farmacia del Ipauss	4.432.474,42
104000000	RENTAS DE LA PROPIEDAD	4.432.474,42
105000000	TRANSFERENCIAS CORRIENTES	0,00
200000000	II. GASTOS CORRIENTES	0,00
201000000	GASTOS DE CONSUMO	171.738.374,18
201010000	Personal	164.332.588,69
201020000	Bienes de Consumo	37.523.834,35
201030000	Servicios	15.351.239,51
202000000	RENTAS DE LA PROPIEDAD	111.457.514,83
203000000	PRESTACIONES DE LA SEGURIDAD SOCIAL	0,00
204000000	TRANSFERENCIAS CORRIENTES	0,00
204010000	Al Sector Privado	7.405.785,49
204010100	Ayudas Sociales a personas	7.373.895,49
204020000	Al Sector Público	7.373.895,49
204020100	Municipios	31.890,00
204020400	Otros	0,00
300000000	III. RESULTADO ECONOMICO (I-II)	31.890,00
400000000	IV. INGRESOS DE CAPITAL	-8.704.644,82
500000000	V. GASTOS DE CAPITAL	0,00
501000000	INVERSION REAL DIRECTA	143.029,14
501010000	Maquinaria y Equipo	143.029,14
501020000	Construcciones	0,00
502000000	TRANSFERENCIAS DE CAPITAL	0,00
503000000	INVERSION FINANCIERA	0,00
600000000	VI. INGRESOS TOTALES (I+IV)	163.033.729,36
700000000	VII. GASTOS TOTALES (II+V)	171.881.403,32
800000000	VIII. GASTOS PRIMARIOS (VII-Rentas de la Propiedad)	171.881.403,32
900000000	IX. RESULTADO FINANCIERO PREVIO A EROG. FIGUR.(VI-VII)	-8.847.673,96
1100000000	XI. GASTOS FIGURATIVOS	1.830.191,55
1101000000	Gastos Figurativos de la Adm. Prov. p/ transacciones corrientes	1.830.191,55
1101030000	Contribuciones a Inst. de la Seguridad Social	1.830.191,55
1200000000	XII. RESULTADO PRIMARIO (VI-VIII)	1.830.191,55
1300000000	XIII. RESULTADO FINANCIERO (IX+X-XI)	-8.847.673,96
1400000000	XIV. FUENTES FINANCIERAS	-10.677.865,51
1401000000	DISMINUCION DE LA INVERSION FINANCIERA	93.545.901,21
1401010000	Disminución de Disponibilidades	58.735.833,93
1401030000	Disminución de Adelantos a Prov. y Cont.	0,00
		4.616.101,65

Prof. Ana C. VILLANUEVA
Presidente
I.P.A.U.S.S.



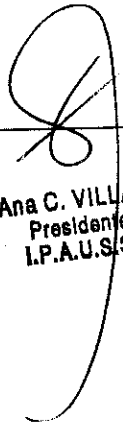


Provincia de Tierra del Fuego,
Antártida e Islas del Atlántico Sur
República Argentina

ORGANISMO: I.P.A.U.S.S (parte asistencial)
ETAPA: Devengado
MES 4 DE 2015
TRIMESTRE 2

En Pesos

COD	CONCEPTO	IMPORTE
1401040000	Disminución de Otros Activos Financieros	54.119.732,28
1402000000	ENDEUDAMIENTO PUBLICO E INCREMENTO DE OTROS PASIVOS	34.810.067,28
1402040000	Incremento de la Deuda Flotante	34.769.645,28
1402050000	Incremento de Otros Pasivos	40.422,00
1500000000	XV. APLICACIONES FINANCIERAS	82.868.035,70
1501000000	INVERSION FINANCIERA	45.069.699,41
1501010000	Incremento de Disponibilidades	10.243.771,17
1501040000	Incremento de Adelantos a Prov. y Cont.	22.535.666,39
1501050000	Incremento de Otros Activos Financieros	12.290.261,85
1502000000	AMORTIZACION DE DEUDA Y DISMINUCION DE OTROS PASIVOS	37.798.336,29
1502040000	Disminucion de la Deuda Flotante	37.728.633,63
1502050000	Disminución de Otros Pasivos	69.702,66
1600000000	OTROS CONCEPTOS NO INFORMADOS	0,00


Prof. Ana C. VILLANUEVA
Presidente
I.P.A.U.S.S.

IPAUSS
SG
CVR
AJS