

# PODER LEGISLATIVO



PROVINCIA DE TIERRA DEL FUEGO,  
ANTÁRTIDA E ISLAS DEL ATLÁNTICO SUR  
REPÚBLICA ARGENTINA

## COMUNICACIONES OFICIALES

Nº **153**

PERÍODO LEGISLATIVO **2015**

**EXTRACTO** I.P.R.A. NOTA Nº 875/15 ADJUNTANDO INFORME DE ACUERDO A LO DISPUESTO EN EL ARTÍCULO 29 DE LA LEY PROVINCIAL Nº 959, CORRESPONDIENTE AL PERÍODO DE JUNIO DEL 2015 Y LA RESOLUCIÓN Nº 423/14 DEL MINISTERIO DE ECONOMÍA.

---

---

---

---

---

---

---


---

Entró en la Sesión de: 15 OCT 2015

Girado a la Comisión Nº: C/B

Orden del día Nº: \_\_\_\_\_

---



Provincia de Tierra del Fuego,  
Antártida e Islas del Atlántico Sur

**"LOS JUEGOS DE AZAR SON UNA DIVERSION"  
"NO LO CONVIERTAS EN UNA ENFERMEDAD"**

Provincia de Tierra del Fuego Antártida e Islas del Atlántico Sur Poder Legislativo PRESIDENCIA	
REGISTRO N° 125	HORA 13:30
24 AGO 2015	
FIRMA	




NOTA EXTERNA N° 875/15.-

USHUAIA, 20 de Agosto de 2015.-

**SR. VICEGOBERNADOR Y PRESIDENTE  
DE LA LEGISLATURA PROVINCIAL  
SU DESPACHO**

Por medio de la presente me dirijo a Ud., a los efectos de remitir información económica-financiera del Instituto, correspondiente al periodo de Junio 2015, dando cumplimiento al artículo N°29 de la Ley Provincial N°959 y la resolución N°423/14 del Ministerio de Economía. Dichos informes se encuentran debidamente cargados al portal web "COMPROMISO FISCAL Y TRANSPARENCIA DE LA GESTIÓN FINANCIERA - Ley Provincial N° 487".

Sin otro particular, saludo a Ud. atentamente.



*[Signature]*  
JORGE A. GIMENEZ  
SECRETARIO DE JUEGOS  
I.P.R.A.  
A CARGO DE LA  
PRESIDENCIA  
I.P.R.A.

PASE A LA SECRETARIA  
LEGISLATIVA. Ushuaia, 25/08/15.-

*[Signature]*  
**Roberto L. CROCIANELLI**  
Vicegobernador y Presidente  
Poder Legislativo



Provincia de Tierra del Fuego,  
Antártida e Islas del Atlántico Sur  
Republica Argentina

PROVINCIA DE TIERRA DEL FUEGO

ESQUEMA AHORRO - INVERSION - FINANCIAMIENTO



ORGANISMO: Instituto Provincial de Regulación de Apuestas  
ETAPA: Crédito Vigente  
MES 6 DE 2015  
TRIMESTRE 2

En Pesos

COD	CONCEPTO	IMPORTE
100000000	I. INGRESOS CORRIENTES	249.508.000,00
101000000	TRIBUTARIOS	0,00
102000000	NO TRIBUTARIOS	13.202.000,00
102010000	Recursos No Tributarios	0,00
102020000	Otros No Tributarios	13.202.000,00
103000000	VENTA DE BS. Y SERV. DE LA ADMIN. PUBLICA	236.306.000,00
103130000	Otros	236.306.000,00
104000000	RENTAS DE LA PROPIEDAD	0,00
105000000	TRANSFERENCIAS CORRIENTES	0,00
105020000	del Sector Público Nacional	0,00
105020900	Otras Instituciones Publicas	0,00
105030000	del Sector Público Provincial y Municipal	0,00
105030100	del Sector Público Provincial	0,00
200000000	II. GASTOS CORRIENTES	249.082.000,00
201000000	GASTOS DE CONSUMO	214.935.107,00
201010000	Personal	57.013.407,00
201020000	Bienes de Consumo	526.800,00
201030000	Servicios	64.044.000,00
201040000	Otros Gastos	93.350.900,00
202000000	RENTAS DE LA PROPIEDAD	3.038.593,00
202010000	Intereses y Gastos de la Deuda	3.038.593,00
203000000	PRESTACIONES DE LA SEGURIDAD SOCIAL	0,00
204000000	TRANSFERENCIAS CORRIENTES	31.108.300,00
204010000	Al Sector Privado	31.108.300,00
204010800	Otros	31.108.300,00
204020000	Al Sector Público	0,00
300000000	III. RESULTADO ECONOMICO (I-II)	426.000,00
400000000	IV. INGRESOS DE CAPITAL	0,00
401000000	RECURSOS PROPIOS DE CAPITAL	0,00
402000000	TRANSFERENCIAS DE CAPITAL	0,00
403000000	DISMINUCIÓN DE LA INVERSION FINANCIERA	0,00
500000000	V. GASTOS DE CAPITAL	426.000,00
501000000	INVERSION REAL DIRECTA	426.000,00
501010000	Maquinaria y Equipo	426.000,00
501020000	Construcciones	0,00
502000000	TRANSFERENCIAS DE CAPITAL	0,00
503000000	INVERSION FINANCIERA	0,00
600000000	VI. INGRESOS TOTALES (I+IV)	249.508.000,00
700000000	VII. GASTOS TOTALES (II+V)	249.508.000,00
800000000	VIII. GASTOS PRIMARIOS (VII-Rentas de la Propiedad)	246.469.407,00
900000000	IX. RESULTADO FINANCIERO PREVIO A EROG. FIGUR.(VI-VII)	0,00
1100000000	XI. GASTOS FIGURATIVOS	0,00
1200000000	XII. RESULTADO PRIMARIO (VI-VIII)	3.038.593,00
1300000000	XIII RESULTADO FINANCIERO (IX+X-XI)	0,00



Provincia de Tierra del Fuego,  
Antártida e Islas del Atlántico Sur  
República Argentina

PROVINCIA DE TIERRA DEL FUEGO


ESQUEMA AHORRO - INVERSION - FINANCIAMIENTO



ORGANISMO: Instituto Provincial de Regulación de Apuestas  
ETAPA: Crédito Vigente  
MES 6 DE 2015  
TRIMESTRE 2

En Pesos

COD	CONCEPTO	IMPORTE
1400000000	XIV. FUENTES FINANCIERAS	0,00
1500000000	XV. APLICACIONES FINANCIERAS	0,00
1600000000	OTROS CONCEPTOS NO INFORMADOS	0,00



ESQUEMA AHORRO - INVERSION - FINANCIAMIENTO

Provincia de Tierra del Fuego,  
Antártida e Islas del Atlántico Sur  
República Argentina

ORGANISMO: Instituto Provincial de Regulación de Apuestas  
ETAPA: Devengado  
MES 6 DE 2015  
TRIMESTRE 2

En Pesos

COD	CONCEPTO	IMPORTE
100000000	I. INGRESOS CORRIENTES	86.560.587,15
101000000	TRIBUTARIOS	0,00
102000000	NO TRIBUTARIOS	13.301.257,09
102010000	Recursos No Tributarios	0,00
102020000	Otros No Tributarios	13.301.257,09
103000000	VENTA DE BS. Y SERV. DE LA ADMIN. PUBLICA	72.083.526,22
103130000	Otros	72.083.526,22
104000000	RENTAS DE LA PROPIEDAD	0,00
105000000	TRANSFERENCIAS CORRIENTES	1.175.803,84
105030000	del Sector Público Provincial y Municipal	1.175.803,84
105030100	del Sector Público Provincial	1.175.803,84
200000000	II. GASTOS CORRIENTES	82.659.227,56
201000000	GASTOS DE CONSUMO	76.114.042,66
201010000	Personal	22.068.346,02
201020000	Bienes de Consumo	133.636,20
201030000	Servicios	19.172.352,55
201040000	Otros Gastos	34.739.707,89
202000000	RENTAS DE LA PROPIEDAD	0,00
202010000	Intereses y Gastos de la Deuda	0,00
203000000	PRESTACIONES DE LA SEGURIDAD SOCIAL	0,00
204000000	TRANSFERENCIAS CORRIENTES	6.545.184,90
204010000	Al Sector Privado	6.545.184,90
204010300	Jubilaciones y Pensiones	137.825,20
204010800	Otros	6.407.359,70
204020000	Al Sector Público	0,00
204020100	Municipios	0,00
300000000	III. RESULTADO ECONOMICO (I-II)	3.901.359,59
400000000	IV. INGRESOS DE CAPITAL	0,00
401000000	RECURSOS PROPIOS DE CAPITAL	0,00
402000000	TRANSFERENCIAS DE CAPITAL	0,00
403000000	DISMINUCIÓN DE LA INVERSION FINANCIERA	0,00
500000000	V. GASTOS DE CAPITAL	52.117,00
501000000	INVERSION REAL DIRECTA	52.117,00
501010000	Maquinaria y Equipo	52.117,00
501020000	Construcciones	0,00
502000000	TRANSFERENCIAS DE CAPITAL	0,00
503000000	INVERSION FINANCIERA	0,00
600000000	VI. INGRESOS TOTALES (I+IV)	86.560.587,15
700000000	VII. GASTOS TOTALES (II+V)	82.711.344,56
800000000	VIII. GASTOS PRIMARIOS (VII-Rentas de la Propiedad)	82.711.344,56
900000000	IX. RESULTADO FINANCIERO PREVIO A EROG. FIGUR.(VI-VII)	3.849.242,59
1100000000	XI. GASTOS FIGURATIVOS	0,00
1200000000	XII. RESULTADO PRIMARIO (VI-VIII)	3.849.242,59
1300000000	XIII. RESULTADO FINANCIERO (IX+X-XI)	3.849.242,59



Provincia de Tierra del Fuego,  
Antártida e Islas del Atlántico Sur  
República Argentina

PROVINCIA DE TIERRA DEL FUEGO

ESQUEMA AHORRO - INVERSION - FINANCIAMIENTO



ORGANISMO: Instituto Provincial de Regulación de Apuestas  
ETAPA: Devengado  
MES 6 DE 2015  
TRIMESTRE 2

En Pesos

COD	CONCEPTO	IMPORTE
140000000	XIV. FUENTES FINANCIERAS	7.191.437,88
140100000	DISMINUCION DE LA INVERSION FINANCIERA	59,81
140101000	Disminución de Disponibilidades	0,00
140104000	Disminución de Otros Activos Financieros	59,81
140200000	ENDEUDAMIENTO PUBLICO E INCREMENTO DE OTROS PASIVOS	7.191.378,07
140204000	Incremento de la Deuda Flotante	7.191.378,07
150000000	XV. APLICACIONES FINANCIERAS	11.040.680,47
150100000	INVERSION FINANCIERA	2.576.137,99
150101000	Incremento de Disponibilidades	2.576.137,99
150200000	AMORTIZACION DE DEUDA Y DISMINUCION DE OTROS PASIVOS	8.464.542,48
150204000	Disminucion de la Deuda Flotante	8.464.542,48
150300000	GASTOS FIGURATIVOS PARA APLICACIONES FINANCIERAS	0,00
160000000	OTROS CONCEPTOS NO INFORMADOS	0,00



ESQUEMA AHORRO - INVERSION - FINANCIAMIENTO

Provincia de Tierra del Fuego,  
Antártida e Islas del Atlántico Sur  
República Argentina

ORGANISMO: Instituto Provincial de Regulación de Apuestas  
ETAPA: Pagado de Ejercicios Anteriores  
MES 6 DE 2015  
TRIMESTRE 2

En Pesos

COD	CONCEPTO	IMPORTE
100000000	I. INGRESOS CORRIENTES	0,00
200000000	II. GASTOS CORRIENTES	8.464.542,48
201000000	GASTOS DE CONSUMO	5.889.864,66
201010000	Personal	5.239.135,02
201020000	Bienes de Consumo	7.000,00
201030000	Servicios	554.058,31
201040000	Otros Gastos	89.671,33
202000000	RENTAS DE LA PROPIEDAD	0,00
203000000	PRESTACIONES DE LA SEGURIDAD SOCIAL	0,00
204000000	TRANSFERENCIAS CORRIENTES	2.574.677,82
204010000	Al Sector Privado	2.574.677,82
204010300	Jubilaciones y Pensiones	21.203,88
204010800	Otros	2.553.473,94
300000000	III. RESULTADO ECONOMICO (I-II)	-8.464.542,48
400000000	IV. INGRESOS DE CAPITAL	0,00
500000000	V. GASTOS DE CAPITAL	0,00
501000000	INVERSION REAL DIRECTA	0,00
501010000	Maquinaria y Equipo	0,00
501020000	Construcciones	0,00
502000000	TRANSFERENCIAS DE CAPITAL	0,00
503000000	INVERSION FINANCIERA	0,00
600000000	VI. INGRESOS TOTALES (I+IV)	0,00
700000000	VII. GASTOS TOTALES (II+V)	8.464.542,48
800000000	VIII. GASTOS PRIMARIOS (VII-Rentas de la Propiedad)	8.464.542,48
900000000	IX. RESULTADO FINANCIERO PREVIO A EROG. FIGUR.(VI-VII)	-8.464.542,48
1100000000	XI. GASTOS FIGURATIVOS	0,00
1200000000	XII. RESULTADO PRIMARIO (VI-VIII)	-8.464.542,48
1300000000	XIII. RESULTADO FINANCIERO (IX+X-XI)	-8.464.542,48
1400000000	XIV. FUENTES FINANCIERAS	0,00
1500000000	XV. APLICACIONES FINANCIERAS	0,00
1600000000	OTROS CONCEPTOS NO INFORMADOS	-8.464.542,48



ESQUEMA AHORRO - INVERSION - FINANCIAMIENTO

Provincia de Tierra del Fuego,  
Antártida e Islas del Atlántico Sur  
República Argentina

ORGANISMO: Instituto Provincial de Regulación de Apuestas  
ETAPA: Pagado  
MES 6 DE 2015  
TRIMESTRE 2

En Pesos

COD	CONCEPTO	IMPORTE
100000000	I. INGRESOS CORRIENTES	86.560.587,15
101000000	TRIBUTARIOS	0,00
102000000	NO TRIBUTARIOS	13.301.257,09
102010000	Recursos No Tributarios	0,00
102020000	Otros No Tributarios	13.301.257,09
103000000	VENTA DE BS. Y SERV. DE LA ADMIN. PUBLICA	72.083.526,22
103130000	Otros	72.083.526,22
104000000	RENTAS DE LA PROPIEDAD	0,00
105000000	TRANSFERENCIAS CORRIENTES	1.175.803,84
105030000	del Sector Público Provincial y Municipal	1.175.803,84
105030100	del Sector Público Provincial	1.175.803,84
200000000	II. GASTOS CORRIENTES	75.519.966,49
201000000	GASTOS DE CONSUMO	74.015.433,97
201010000	Personal	20.821.738,44
201020000	Bienes de Consumo	114.363,80
201030000	Servicios	18.667.112,20
201040000	Otros Gastos	34.412.219,53
202000000	RENTAS DE LA PROPIEDAD	0,00
202010000	Intereses y Gastos de la Deuda	0,00
203000000	PRESTACIONES DE LA SEGURIDAD SOCIAL	0,00
204000000	TRANSFERENCIAS CORRIENTES	1.504.532,52
204010000	Al Sector Privado	1.504.532,52
204010300	Jubilaciones y Pensiones	137.825,20
204010800	Otros	1.366.707,32
204020000	Al Sector Público	0,00
300000000	III. RESULTADO ECONOMICO (I-II)	11.040.620,66
400000000	IV. INGRESOS DE CAPITAL	0,00
401000000	RECURSOS PROPIOS DE CAPITAL	0,00
402000000	TRANSFERENCIAS DE CAPITAL	0,00
403000000	DISMINUCIÓN DE LA INVERSION FINANCIERA	0,00
500000000	V. GASTOS DE CAPITAL	0,00
501000000	INVERSION REAL DIRECTA	0,00
501010000	Maquinaria y Equipo	0,00
501020000	Construcciones	0,00
502000000	TRANSFERENCIAS DE CAPITAL	0,00
503000000	INVERSION FINANCIERA	0,00
600000000	VI. INGRESOS TOTALES (I+IV)	86.560.587,15
700000000	VII. GASTOS TOTALES (II+V)	75.519.966,49
800000000	VIII. GASTOS PRIMARIOS (VII-Rentas de la Propiedad)	75.519.966,49
900000000	IX. RESULTADO FINANCIERO PREVIO A EROG. FIGUR.(VI-VII)	11.040.620,66
1100000000	XI. GASTOS FIGURATIVOS	0,00
1200000000	XII. RESULTADO PRIMARIO (VI-VIII)	11.040.620,66
1300000000	XIII. RESULTADO FINANCIERO (IX+X-XI)	11.040.620,66
1400000000	XIV. FUENTES FINANCIERAS	59,81






Provincia de Tierra del Fuego,  
Antártida e Islas del Atlántico Sur  
República Argentina

PROVINCIA DE TIERRA DEL FUEGO

ESQUEMA AHORRO - INVERSION - FINANCIAMIENTO



ORGANISMO: Instituto Provincial de Regulación de Apuestas  
ETAPA: Pagado  
MES 6 DE 2015  
TRIMESTRE 2

En Pesos

COD	CONCEPTO	IMPORTE
140100000	DISMINUCION DE LA INVERSION FINANCIERA	59,81
140101000	Disminución de Disponibilidades	0,00
140104000	Disminución de Otros Activos Financieros	59,81
140200000	ENDEUDAMIENTO PUBLICO E INCREMENTO DE OTROS PASIVOS	0,00
150000000	XV. APLICACIONES FINANCIERAS	2.576.137,99
150100000	INVERSION FINANCIERA	2.576.137,99
150101000	Incremento de Disponibilidades	2.576.137,99
150200000	AMORTIZACION DE DEUDA Y DISMINUCION DE OTROS PASIVOS	0,00
150300000	GASTOS FIGURATIVOS PARA APLICACIONES FINANCIERAS	0,00
160000000	OTROS CONCEPTOS NO INFORMADOS	8.464.542,48



Provincia de Tierra del Fuego,  
Antártida e Islas del Atlántico Sur.  
República Argentina.

ADMINISTRACIÓN PROVINCIAL  
EJECUCIÓN DE RECURSOS POR RUBRO

Organismo: Instituto Provincial de Regulación de Apu Mes: 6 Año: 2015



COD. RECURSO	RECURSOS	FORMULADO	AUMENTOS	DISMINUCIONES	DEFINITIVO	EJECUTADO	SALDO
10000000	RECURSOS	249.508.000,00	0,00	0,00	249.508.000,00	86.560.587,15	162.947.412,85
10100000	INGRESOS TRIBUTARIOS	0,00	0,00	0,00	0,00	0,00	0,00
10200000	INGRESOS NO TRIBUTARIOS	13.202.000,00	0,00	0,00	13.202.000,00	13.301.257,09	-99.257,09
10200000	Otros Ingresos No Tributarios	13.202.000,00	0,00	0,00	13.202.000,00	13.301.257,09	-99.257,09
10209000	Otros	13.202.000,00	0,00	0,00	13.202.000,00	13.301.257,09	-99.257,09
10209000	Otros No Tributarios	13.202.000,00	0,00	0,00	13.202.000,00	13.301.257,09	-99.257,09
10300000	CONTRIBUCIONES	0,00	0,00	0,00	0,00	0,00	0,00
10400000	VENTA DE BS. Y SERV. DE LA AD	236.306.000,00	0,00	0,00	236.306.000,00	72.083.526,22	164.222.473,78
10402000	Venta de Servicios	236.306.000,00	0,00	0,00	236.306.000,00	72.083.526,22	164.222.473,78
10500000	INGRESOS DE OPERACIÓN	0,00	0,00	0,00	0,00	0,00	0,00
10600000	RENTAS DE LA PROPIEDAD	0,00	0,00	0,00	0,00	0,00	0,00
10700000	TRANSFERENCIAS CORRIENTES	0,00	0,00	0,00	0,00	1.175.803,84	-1.175.803,84
10702000	Del sector público Nacional	0,00	0,00	0,00	0,00	0,00	0,00
10702000	De Otras Instituciones Pública	0,00	0,00	0,00	0,00	0,00	0,00
10705000	De Sector Público Provincial y M	0,00	0,00	0,00	0,00	1.175.803,84	-1.175.803,84
10705000	Otras instituciones publicas p	0,00	0,00	0,00	0,00	1.175.803,84	-1.175.803,84
20000000	RECURSOS DE CAPITAL	0,00	0,00	0,00	0,00	0,00	0,00
30000000	FUENTES FINANCIERAS	0,00	0,00	0,00	0,00	0,00	0,00
40100000	CONTRIBUCIONES FIGURATIVAS	0,00	0,00	0,00	0,00	0,00	0,00
100000000	TOTALES	249.508.000,00	0,00	0,00	249.508.000,00	86.560.587,15	162.947.412,85

OBSERVACIONES

Número: 1 Usuario: NCAVALLO Fecha: 20/08/15 12:11  
107020400 - Corresponde a transferencia de Lotería de Santa Fe por premio mayor.

ADMINISTRACION PROVINCIAL

EJECUCION DE GASTOS POR OBJETO A NIVEL DE PARCIAL

Mes: 6 Años: 2015

Provincia de Tierra del Fuego, Antártida e Islas del Atlántico Sur  
República Argentina

Organismo: Instituto Provincial de Recreación de Aque



COD GASTO	GASTOS	CREDITO ORIGINAL	INCREMENTOS	DISMINUCIONES	CREDITO VIGENTE	COMPROMISO	DEVENGADO	MANDADO A PAGAR	PAGADO	NO EJECUTADO
10000	GASTOS EN PERSONAL	57.013.407,00	0,00	0,00	57.013.407,00	22.008.346,02	22.008.346,02	32.008.346,02	20.021.738,44	34.945.060,98
10100	Personal permanente	55.838.418,56	0,00	0,00	55.838.418,56	21.437.210,84	21.437.210,84	21.437.210,84	20.190.603,20	34.401.205,72
10101	Retribuciones del Cargo	45.759.193,90	0,00	0,00	45.759.193,90	17.408.402,49	17.408.402,49	17.408.402,49	16.803.728,19	28.360.787,41
10105	Contribuciones patronales	10.059.222,66	0,00	0,00	10.059.222,66	4.028.794,35	4.028.794,35	4.028.794,35	3.398.885,07	6.040.438,31
10200	Personal Temporario	0,00	0,00	0,00	0,00	0,00	0,00	0,00	0,00	0,00
10300	Servicios extrajudiciales	0,00	0,00	0,00	0,00	0,00	0,00	0,00	0,00	0,00
10400	Asignaciones familiares	1.174.390,44	0,00	0,00	1.174.390,44	831.135,19	831.135,19	831.135,19	831.135,19	543.855,26
10401	Asignaciones familiares	1.174.390,44	0,00	0,00	1.174.390,44	831.135,19	831.135,19	831.135,19	831.135,19	543.855,26
10500	Asistencia social al personal	0,00	0,00	0,00	0,00	0,00	0,00	0,00	0,00	0,00
10600	Beneficios y compensaciones	526.359,00	0,00	0,00	526.359,00	146.236,20	146.236,20	146.236,20	146.236,20	363.123,80
20000	BIENES DE CONSUMO	24.000,00	0,00	0,00	24.000,00	43.148,95	30.845,95	11.560,95	11.500,95	-6.548,95
20100	Productos alimenticios, agropecuario	24.000,00	0,00	0,00	24.000,00	43.148,95	30.845,95	11.560,95	11.500,95	-6.548,95
20200	Alimentos para personas	72.000,00	0,00	0,00	72.000,00	0,00	0,00	0,00	0,00	72.000,00
20201	Textiles y vestuario	80.000,00	0,00	0,00	80.000,00	0,00	0,00	0,00	0,00	80.000,00
20202	Prendas de vestir	12.000,00	0,00	0,00	12.000,00	0,00	0,00	0,00	0,00	12.000,00
20203	Comodidades textiles	38.000,00	0,00	0,00	38.000,00	0,00	0,00	0,00	0,00	38.000,00
20300	Productos de papel, cartón e impre	180.000,00	0,00	0,00	180.000,00	0,00	0,00	0,00	0,00	180.000,00
20301	Papel de escritorio y cartón	38.000,00	0,00	0,00	38.000,00	0,00	0,00	0,00	0,00	38.000,00
20303	Productos de artes graficas	80.000,00	0,00	0,00	80.000,00	0,00	0,00	0,00	0,00	80.000,00
20304	Productos de papel y cartón	54.000,00	0,00	0,00	54.000,00	0,00	0,00	0,00	0,00	54.000,00
20305	Libros, revistas y periódicos	6.000,00	0,00	0,00	6.000,00	0,00	0,00	0,00	0,00	6.000,00
20309	Otros n.s.p.	35.000,00	0,00	0,00	35.000,00	0,00	0,00	0,00	0,00	35.000,00
20400	Productos de cuero y caucho	24.000,00	0,00	0,00	24.000,00	0,00	0,00	0,00	0,00	24.000,00
20401	Cuero y camisas de aire	6.000,00	0,00	0,00	6.000,00	0,00	0,00	0,00	0,00	6.000,00
20409	Otros n.s.p.	45.000,00	0,00	0,00	45.000,00	0,00	0,00	0,00	0,00	45.000,00
20500	Productos químicos, combustibles	5.000,00	0,00	0,00	5.000,00	0,00	0,00	0,00	0,00	5.000,00
20502	Productos farmaceuticos y plastic	12.000,00	0,00	0,00	12.000,00	0,00	0,00	0,00	0,00	12.000,00
20505	Tintas, pinturas y colorantes	24.000,00	0,00	0,00	24.000,00	0,00	0,00	0,00	0,00	24.000,00
20506	Combustibles y lubricantes	6.000,00	0,00	0,00	6.000,00	0,00	0,00	0,00	0,00	6.000,00
20508	Productos de material plastico	14.400,00	0,00	0,00	14.400,00	0,00	0,00	0,00	0,00	14.400,00
20600	Productos de minerales no metalico	0,00	0,00	0,00	0,00	0,00	0,00	0,00	0,00	0,00



Provincia de Tierra del Fuego,  
Antártida e Islas del Atlántico Sur  
Republica Argentina.

ADMINISTRACION PROVINCIAL

EJECUCION DE GASTOS POR OBJETO A NIVEL DE PARCIAL

Mes: 6 Año: 2015

Organismo: Instituto Provincial de Regulación de Aps

COD. GASTO	GASTOS	CREDITO ORIGINAL	AUMENTOS	DISMINUCIONES	CREDITO VIGENTE	COMPROMISO	DEVENGADO	MANDADO A PAGAR	PAGADO	NO EJECUTADO
20602	Productos de vidrio	8.400,00	0,00	0,00	8.400,00	0,00	0,00	0,00	0,00	2.400,00
20603	Productos de cerza y porcelana	8.000,00	0,00	0,00	8.000,00	0,00	0,00	0,00	0,00	6.000,00
20700	Productos melancólicos	18.000,00	0,00	0,00	18.000,00	424,34	424,34	424,34	424,34	17.575,66
20705	Hierro y metales	6.000,00	0,00	0,00	6.000,00	424,34	424,34	424,34	424,34	5.575,66
20708	Otros m.e.p.	12.000,00	0,00	0,00	12.000,00	0,00	0,00	0,00	0,00	12.000,00
20800	Muebles	6.000,00	0,00	0,00	6.000,00	0,00	0,00	0,00	0,00	6.000,00
20809	Otros m.e.p.	6.000,00	0,00	0,00	6.000,00	0,00	0,00	0,00	0,00	6.000,00
20900	Otros bienes de consumo	134.400,00	0,00	0,00	134.400,00	91.735,17	91.735,17	91.735,17	91.505,77	42.894,23
20901	Elementos de imprenta	30.000,00	0,00	0,00	30.000,00	14.565,71	14.565,71	14.565,71	14.702,31	15.292,29
20902	Utilidades de escritorio, oficina y ens	30.000,00	0,00	0,00	30.000,00	34.716,27	34.716,27	34.716,27	34.716,27	1.283,73
20903	Utiles de escritorio, oficina y ens	30.000,00	0,00	0,00	30.000,00	683,78	683,78	683,78	683,78	11.316,22
20904	Utiles y materiales eléctricos	2.400,00	0,00	0,00	2.400,00	0,00	0,00	0,00	0,00	2.400,00
20905	Utensilios de cocina y comedor	2.400,00	0,00	0,00	2.400,00	0,00	0,00	0,00	0,00	17.764,59
20906	Repuestos y accesorios	36.000,00	0,00	0,00	36.000,00	18.215,41	18.215,41	18.215,41	18.215,41	5.194,00
20908	Repuestos m.e.p.	36.000,00	0,00	0,00	36.000,00	23.194,00	23.194,00	23.194,00	23.194,00	18.607,12
30000	SERVICIOS NO PERSONALES	18.000,00	0,00	0,00	18.000,00	19.172.362,55	19.172.362,55	19.172.362,55	19.172.362,55	44.271.617,45
30100	Servicios bancarios	739.200,00	0,00	0,00	739.200,00	607.566,53	607.566,53	607.566,53	607.566,53	120.166,95
30101	Energía eléctrica	180.000,00	0,00	0,00	180.000,00	174.269,05	174.269,05	174.269,05	174.269,05	86.065,04
30102	Agua	192.000,00	0,00	0,00	192.000,00	275.000,00	275.000,00	275.000,00	275.000,00	56.539,27
30103	Gas	60.000,00	0,00	0,00	60.000,00	11.236,13	11.236,13	11.236,13	11.236,13	152.107,76
30104	Telefonos fijos y telefax	87.200,00	0,00	0,00	87.200,00	206.397,19	206.397,19	206.397,19	206.397,19	15.153,67
30105	Correos y telegram	60.000,00	0,00	0,00	60.000,00	83.696,88	83.696,88	83.696,88	83.696,88	-17.348,28
30200	Alquileres y derechos	6.368.000,00	0,00	0,00	6.368.000,00	11.672.416,68	11.672.416,68	11.672.416,68	11.672.416,68	1.428.912,50
30201	Alquileres de edificios y locales	60.000,00	0,00	0,00	60.000,00	0,00	0,00	0,00	0,00	60.000,00
30202	Alquileres de equipos de cómputo	6.281.500,00	0,00	0,00	6.281.500,00	11.531.416,68	11.531.416,68	11.531.416,68	11.531.416,68	1.368.412,50
30203	Alquileres de fotocopiadoras	48.000,00	0,00	0,00	48.000,00	19.058,00	19.058,00	19.058,00	19.058,00	29.046,00
30204	Otros m.e.p.	0,00	0,00	0,00	0,00	122.000,00	122.000,00	122.000,00	122.000,00	59.500,00
30300	Mantenimiento, reparación y limpie	218.000,00	0,00	0,00	218.000,00	406.985,00	406.985,00	406.985,00	406.985,00	45.720,00
30301	Mantenimiento y reparación de b	60.000,00	0,00	0,00	60.000,00	1.959,58	1.959,58	1.959,58	1.959,58	58.040,42
30302	Mantenimiento y reparación de v	10.000,00	0,00	0,00	10.000,00	250,00	250,00	250,00	250,00	17.760,00
30303	Mantenimiento y reparación de m	24.000,00	0,00	0,00	24.000,00	689,00	689,00	689,00	689,00	23.321,00






Provincia de Tierra del Fuego,  
Antártida e Islas del Atlántico Sur  
Republica Argentina.

ADMINISTRACION PROVINCIAL

EJECUCION DE GASTOS POR OBJETO A NIVEL DE PARCIAL

Programa: Instituto Provincial de Regulatoria de Agua Mes: 6 Año: 2015

COD. GASTO	GASTOS	CREDITO ORIGINAL	ALIMENTOS	DISMINUCIONES	CREDITO VIGENTE	COMPROMISO	DEVENGADO	MANDADO A PAGAR	PAGADO	NO EJECUTADO
30395	Limpieza, aseo y fumigación	117.000,00	0,00	0,00	117.000,00	404.100,00	171.000,00	171.000,00	168.669,00	-33.400,00
30400	Secretos técnicos y profesionales	844.800,00	0,00	0,00	844.800,00	763.542,00	329.876,00	394.245,00	257.445,00	514.930,00
30403	Jurídicos	84.800,00	0,00	0,00	84.800,00	0,00	0,00	0,00	0,00	64.800,00
30405	De edificación	120.000,00	0,00	0,00	120.000,00	0,00	0,00	0,00	0,00	120.000,00
30406	De informática y sistemas comput	540.950,00	0,00	0,00	540.950,00	624.000,00	271.500,00	269.000,00	222.200,00	268.990,00
30408	Otros n.e.p.	120.000,00	0,00	0,00	120.000,00	139.545,00	58.375,00	35.245,00	35.245,00	61.630,00
30550	Servicios comerciales y financieros	638.000,00	0,00	0,00	638.000,00	240.346,86	167.145,96	113.985,76	113.685,76	488.651,14
30551	Transporte	54.000,00	0,00	0,00	54.000,00	7.626,11	7.626,11	7.626,11	7.626,11	46.373,89
30552	Alimentación	0,00	0,00	0,00	0,00	500,00	500,00	500,00	500,00	-500,00
30553	Imprenta, publicaciones y repes	360.000,00	0,00	0,00	360.000,00	241.300,00	118.100,00	98.100,00	88.100,00	241.900,00
30554	Primas y gastos de seguros	84.000,00	0,00	0,00	84.000,00	40.922,75	46.922,75	17.459,65	17.459,65	43.077,25
30555	Comisiones y gastos bancarios	14.000,00	0,00	0,00	14.000,00	0,00	0,00	0,00	0,00	14.000,00
30558	Otros n.e.p.	720.000,00	0,00	0,00	720.000,00	465.770,66	77.029,39	40.000,00	40.000,00	642.990,00
30750	Publicidad y propaganda	204.000,00	0,00	0,00	204.000,00	68.619,96	68.619,96	38.619,96	61.925,40	195.380,04
30751	Pasajes y viáticos	144.000,00	0,00	0,00	144.000,00	55.869,95	55.869,96	55.369,96	49.676,40	88.630,04
30752	Viáticos	120.000,00	0,00	0,00	120.000,00	13.250,00	13.250,00	13.250,00	13.250,00	106.750,00
30800	Impuestos, derechos y tasas	0,00	0,00	0,00	0,00	156.697,79	53.692,93	53.692,93	53.692,93	7.982.197,17
30803	Derechos y tasas	35.000,00	0,00	0,00	35.000,00	153.612,00	56.807,04	50.807,04	50.807,04	-14.807,04
30804	Multas, recargos y gastos judicia	0,00	0,00	0,00	0,00	2.927,10	2.927,10	2.927,10	2.927,10	-2.927,10
30806	Juicios y liquidaciones	0,00	0,00	0,00	0,00	0,00	0,00	0,00	0,00	8.000.000,00
30808	Otros n.e.p.	46.184.900,00	0,00	0,00	46.184.900,00	13.015.051,85	13.015.051,85	13.015.051,85	13.015.051,85	33.179.848,15
30900	Otros Servicios	24.000,00	0,00	0,00	24.000,00	0,00	0,00	0,00	0,00	24.000,00
30901	Servicios de verificación	360.000,00	0,00	0,00	360.000,00	0,00	0,00	0,00	0,00	360.000,00
30902	Gastos reservados	45.816.000,00	0,00	0,00	45.816.000,00	13.015.051,85	13.015.051,85	13.015.051,85	13.015.051,85	32.798.948,15
30909	Otros n.e.p.	426.000,00	0,00	0,00	426.000,00	55.607,00	52.117,00	47.517,00	0,00	372.693,00
40000	BIENES DE USO	0,00	0,00	0,00	0,00	0,00	0,00	0,00	0,00	0,00
40100	Bienes Prestabilidos	0,00	0,00	0,00	0,00	0,00	0,00	0,00	0,00	0,00
40200	Constituciones	0,00	0,00	0,00	0,00	0,00	0,00	0,00	0,00	0,00
40250	Maquinaria y equipo	426.000,00	0,00	0,00	426.000,00	55.607,00	52.117,00	47.517,00	0,00	367.883,00
40302	Equipo de transporte, tracción y	24.000,00	0,00	0,00	24.000,00	0,00	0,00	0,00	0,00	24.000,00





Provincia de Tierra del Fuego,  
Antártida e Islas del Atlántico Sur  
República Argentina.

ADMINISTRACIÓN PROVINCIAL

EJECUCIÓN DE GASTOS POR OBJETO A NIVEL DE PARCIAL

Mes: 6 Año: 2015

Organismo: Instituto Provincial de Regstración de Aju

CCD. GASTO	GASTOS	CREDITO ORIGINAL	AUMENTOS	DISMINUCIONES	CREDITO VIGENTE	COMPROBADO	DEVENGADO	MANDADO A PAGAR	PAGADO	NO EJECUTADO
40384	Equipo de comunicacón y señal	12.000,00	0,00	0,00	12.000,00	0,00	0,00	0,00	0,00	12.000,00
40385	Equipo educacional y recreativo	12.000,00	0,00	0,00	12.000,00	0,00	0,00	0,00	0,00	12.000,00
40386	Equipo educacional y recreativo	300.000,00	0,00	0,00	300.000,00	55.607,00	52.117,00	47.517,00	0,00	247.883,00
40387	Equipo de oficina y muebles	65.000,00	0,00	0,00	65.000,00	0,00	0,00	0,00	0,00	65.000,00
40388	Herramientas y repuestos mayor	6.000,00	0,00	0,00	6.000,00	0,00	0,00	0,00	0,00	6.000,00
40389	Equipos varios	6.000,00	0,00	0,00	6.000,00	0,00	0,00	0,00	0,00	6.000,00
40500	Libros, revistas y otros empuñados o	6.000,00	0,00	0,00	6.000,00	0,00	0,00	0,00	0,00	6.000,00
40600	Activos Intangibles	0,00	0,00	0,00	0,00	0,00	0,00	0,00	0,00	0,00
50000	TRANSFERENCIAS	31.108.300,00	0,00	0,00	31.108.300,00	6.545.184,96	6.545.184,96	6.545.184,96	1.584.532,52	24.563.115,10
50100	Transferencias al Sector Privado p/	31.108.300,00	0,00	0,00	31.108.300,00	137.825,20	137.825,20	137.825,20	0,00	-137.825,20
50102	Préstamos	0,00	0,00	0,00	0,00	6.407.359,76	6.407.359,76	6.407.359,76	1.366.707,32	24.769.949,39
50169	Transferencias a empresas priva	31.108.300,00	0,00	0,00	31.108.300,00	0,00	0,00	0,00	0,00	0,00
60000	ACTIVOS FINANCIEROS	0,00	0,00	0,00	0,00	0,00	0,00	0,00	0,00	0,00
70000	SERVICIO DE LA DEUDA Y DISMINU	3.038.593,00	0,00	0,00	3.038.593,00	0,00	0,00	0,00	0,00	3.038.593,00
70100	Servicio de la deuda interna	3.038.593,00	0,00	0,00	3.038.593,00	0,00	0,00	0,00	0,00	0,00
70101	Intereses de la deuda interna a c	3.038.593,00	0,00	0,00	3.038.593,00	0,00	0,00	0,00	0,00	0,00
70200	Servicio de la deuda externa	0,00	0,00	0,00	0,00	34.739.707,89	34.739.707,89	34.739.707,89	54.412.219,53	59.811.192,11
80000	OTROS GASTOS	93.350.900,00	0,00	0,00	93.350.900,00	0,00	0,00	0,00	0,00	0,00
80100	Intereses de Instituciones Publicas	0,00	0,00	0,00	0,00	0,00	0,00	0,00	0,00	0,00
80200	Depreciacón y amortizacón	0,00	0,00	0,00	0,00	0,00	0,00	0,00	0,00	0,00
80300	Descuentos y bonificaciones	0,00	0,00	0,00	0,00	0,00	0,00	0,00	0,00	0,00
80400	Otros prrdidas	93.350.900,00	0,00	0,00	93.350.900,00	34.739.707,89	34.739.707,89	34.739.707,89	34.412.219,53	58.611.192,11
80405	Otras prrdidas de operacón	0,00	0,00	0,00	0,00	0,00	0,00	0,00	0,00	0,00
80500	Diminucion del patrimonio	0,00	0,00	0,00	0,00	0,00	0,00	0,00	0,00	0,00
999000	GASTOS FIGURATIVOS	0,00	0,00	0,00	0,00	91.202.074,56	91.202.074,56	91.202.074,56	75.519.966,49	166.796.655,44
999000	TOTAL DE GASTOS	248.658.000,00	0,00	0,00	248.658.000,00	91.202.074,56	91.202.074,56	91.202.074,56	75.519.966,49	166.796.655,44

OBSERVACIONES

Fecha de Impresión: 2008/15 13:10:29 CAVALLCO, NATALIA





Provincia de Tierra del Fuego,  
Antártida e Islas del Atlántico Sur,  
República Argentina.

ADMINISTRACIÓN PROVINCIAL


EJECUCIÓN DE GASTOS POR OBJETO A NIVEL DE PARCIAL

Organismo: Inadmitido Provincial de Regulación de Agua

Mes: 6

Año: 2015

Número: 1 usuario: AOVIEDO Fecha: 2015/15/12/22  
20150 - Publicidad y Propaganda, se acredita Mayo por no cumplir con lo puntado, 30203 - Se corrige la imputación al pago de vías cobrada a través 5. 30504 - Se corrige el preventivo en base a la factura.





Provincia de Tierra del Fuego,  
Antártida e Islas del Atlántico Sur,  
República Argentina.

ADMINISTRACIÓN PROVINCIAL  
EVOLUCIÓN DE LA DEUDA PÚBLICA

MES 6 DE 2015

UNIDAD ORGANIZATIVA: Instituto Provincial de Regulación de Apuestas

ETAPA: Ninguno

CÓDIGO	CONCEPTO	STOCK al Inicio Ejercicio	INCREMENTOS			DISMINUCIONES			STOCK a Fin de Mes
			PRESUPUEST	NO PRESUPUEST	TOTAL	PRESUPUEST	NO PRESUPUEST	TOTAL	
1000000000	GOBIERNO NACIONAL	0,00	0,00	0,00	0,00	0,00	0,00	0,00	0,00
2000000000	PRESTAMOS DEL SECTOR	0,00	0,00	0,00	0,00	0,00	0,00	0,00	0,00
3000000000	PRESTAMOS DEL SECTOR	0,00	0,00	0,00	0,00	0,00	0,00	0,00	0,00
4000000000	TÍTULOS PÚBLICOS	0,00	0,00	0,00	0,00	0,00	0,00	0,00	0,00
5000000000	OTROS PASIVOS	10.692.979,92	7.191.378,07	0,00	7.191.378,07	0,00	8.464.542,48	8.464.542,48	9.419.815,51
5020000000	DEUDA FLOTANTE	10.692.979,92	7.191.378,07	0,00	7.191.378,07	0,00	8.464.542,48	8.464.542,48	9.419.815,51
5020100000	Personal	4.888.319,12	1.246.607,58	0,00	1.246.607,58	0,00	5.239.135,02	5.239.135,02	887.791,58
5020200000	Bienes de Consumo	59.164,00	19.272,40	0,00	19.272,40	0,00	7.000,00	7.000,00	71.436,40
5020300000	Servicios no Personales	1.402.840,48	505.240,35	0,00	505.240,35	0,00	554.058,31	554.058,31	1.354.022,52
5020400000	Bienes de Uso	9.539,00	52.117,00	0,00	52.117,00	0,00	0,00	0,00	62.056,00
5020409000	Otros de Uso	9.539,00	52.117,00	0,00	52.117,00	0,00	0,00	0,00	62.056,00
5020500000	Transferencias	3.372.994,18	5.046.652,33	0,00	5.046.652,33	0,00	2.574.677,82	2.574.677,82	5.838.988,74
5020600000	Otros Gastos	888.669,14	327.488,36	0,00	327.488,36	0,00	89.671,33	89.671,33	1.124.475,17
5020700000	Gastos Fisquiales	0,00	0,00	0,00	0,00	0,00	0,00	0,00	0,00
5020800000	Servicios de la Deuda	81.065,63	0,00	0,00	0,00	0,00	0,00	0,00	81.065,63
6000000000	TOTAL	10.692.979,92	7.191.378,07	0,00	7.191.378,07	0,00	8.464.542,48	8.464.542,48	9.419.815,51





Provincia de Tierra del Fuego,  
Antártida e Islas del Atlántico Sur

PROVINCIA DE TIERRA DEL FUEGO

CUENTAS BANCARIAS

MES 6 DE 2015

PLANILLA EN ETAPA: Ninguno  
UNIDAD ORGANIZATIVA: 224 Instituto Provincial de Regulación de Apuestas

Nº Cuenta	Tipo de Cuenta	Moneda	Banco	Saldo Libro Banco	Saldo Extracto	Firmantes	Instrumento Legal	Fondo Tipo
140330	Cuenta Corriente	Peso	Bco. Tierra del Fuego	-114.473,84	5.455,97	García Adrián		Fondos Permanentes
1710415/9	Cuenta Corriente	Peso	Bco. Tierra del Fuego	5.061.651,17	5.209.980,65	Sánchez, Tolaba, Martínez, Acosta		Libre disponibilidad
1710451/7	Cuenta Corriente	Peso	Bco. Tierra del Fuego	168.468,30	177.947,30	Sánchez, Tolaba, Martínez, Acosta		Libre disponibilidad
1710665/7	Cuenta Corriente	Peso	Bco. Tierra del Fuego	31.506,67	31.900,67	Sánchez, Tolaba, Martínez, Acosta		Recursos de Afectación
2710061/8	Cuenta Corriente	Peso	Bco. Tierra del Fuego	894.177,68	748.109,28	Arzamendia, Soría, Pacheco, Pot		Libre disponibilidad
37100015	Cuenta Corriente	Dólar	Bco. Tierra del Fuego	0,00	139,09	Sánchez, Tolaba, Martínez, Acosta		Libre disponibilidad
37101835-0	Cuenta Corriente	Peso	Bco. Tierra del Fuego	24.428,35	24.428,35	Arzamendia, Soría, Pacheco, Pot		Fondos Permanentes

**TOTALES**

Por Banco		Moneda	Saldo Libro Banco	Saldo Extracto
Bco. Tierra del Fuego		Moneda		
		Peso	6.066.158,33	6.197.828,22
		Dólar	0,00	139,09

**Por Tipo de Cuenta**

Cuenta Corriente		Moneda	Saldo Libro Banco	Saldo Extracto
Cuenta Corriente		Moneda		
		Peso	6.066.158,33	6.197.828,22
		Dólar	0,00	139,09


**Totales Generales**

TOTALES GENERALES		Moneda	Saldo Libro Banco	Saldo Extracto
TOTALES GENERALES		Moneda		
		Peso	6.066.158,33	6.197.828,22
		Dólar	0,00	139,09

**OBSERVACIONES**

Número: 1 Usuario: CCUSCONA Fecha: 14/08/15 15:14

Dola4r TC BNA 8,99





Provincia de Tierra del Fuego,  
 Antártica e Islas del Atlántico Sur  
 República Argentina

PROVINCIA DE TIERRA DEL FUEGO

NOMINA DE PERSONAL

ORGANISMO: Instituto Provincial de Regulación de Apuestas  
 ETAPA: Ninguno  
 MES 6 DE 2015

En Pesos

COD	ESCALAFONES	APORTES PATRONALES (a)	REMUNERACIONES (b)	ADICIONALES (c)	SUB TOTAL (a+b+c)(d)	ASIGNACIONES FAMILIARES (e)	TOTAL (f=d+e)	APORTES PERSONALES (g)	SUELDO LIQUIDO (f-a-g)
10	Autoridades Superiores	29.250,53	125.637,83	0,00	154.888,36	1.992,00	156.880,36	20.164,16	107.465,67
11	Otros - Escalafones Propios	612.852,19	2.671.565,37	0,00	3.284.417,56	72.544,41	3.356.961,97	462.775,80	2.281.333,9
12	SUBTOTAL	642.102,72	2.797.203,20	0,00	3.439.305,92	74.536,41	3.513.842,33	482.939,96	2.388.799,6
13	DOCENTES	0,00	0,00	0,00	0,00	0,00	0,00	0,00	0,00
17	SUBTOTAL (sin S.A.C.)	642.102,72	2.797.203,20	0,00	3.439.305,92	74.536,41	3.513.842,33	482.939,96	2.388.799,6
18	SAC - Autoridades Superiores	14.618,20	62.844,31	0,00	77.462,51	0,00	77.462,51	10.055,09	52.789,22
19	SAC - Resto	308.421,31	1.325.916,10	0,00	1.634.337,41	0,00	1.634.337,41	224.862,32	1.101.053,7
20	SUBTOTAL (incluido el SAC)	865.142,23	4.186.963,61	0,00	5.151.105,84	74.536,41	5.225.642,25	717.857,37	3.542.642,6

SECRETARÍA DE ECONOMÍA  
ADMINISTRACIÓN PROVISIONAL

COMPROBANTE ÚNICO DE PAGO DE FORMALIZACIÓN Y CARACOL ESTAMPADO



ESTADOS UNIDOS MEXICANOS

SECRETARÍA DE ECONOMÍA

ESTADOS UNIDOS MEXICANOS

ESTADOS UNIDOS MEXICANOS

ESTADOS UNIDOS MEXICANOS

ESTADOS UNIDOS MEXICANOS

ESTADOS UNIDOS MEXICANOS

ESTADOS UNIDOS MEXICANOS

ESTADOS UNIDOS MEXICANOS

ESTADOS UNIDOS MEXICANOS

ESTADOS UNIDOS MEXICANOS

ESTADOS UNIDOS MEXICANOS

ESTADOS UNIDOS MEXICANOS

ESTADOS UNIDOS MEXICANOS

ESTADOS UNIDOS MEXICANOS

ESTADOS UNIDOS MEXICANOS

ESTADOS UNIDOS MEXICANOS

ESTADOS UNIDOS MEXICANOS

ESTADOS UNIDOS MEXICANOS

ESTADOS UNIDOS MEXICANOS

ESTADOS UNIDOS MEXICANOS

ESTADOS UNIDOS MEXICANOS

ESTADOS UNIDOS MEXICANOS

ESTADOS UNIDOS MEXICANOS

ESTADOS UNIDOS MEXICANOS

ESTADOS UNIDOS MEXICANOS

ESTADOS UNIDOS MEXICANOS

ESTADOS UNIDOS MEXICANOS

ESTADOS UNIDOS MEXICANOS

ESTADOS UNIDOS MEXICANOS

ESTADOS UNIDOS MEXICANOS

ESTADOS UNIDOS MEXICANOS

ESTADOS UNIDOS MEXICANOS

ESTADOS UNIDOS MEXICANOS

ESTADOS UNIDOS MEXICANOS

ESTADOS UNIDOS MEXICANOS

ESTADOS UNIDOS MEXICANOS

ESTADOS UNIDOS MEXICANOS

ESTADOS UNIDOS MEXICANOS

ESTADOS UNIDOS MEXICANOS

ESTADOS UNIDOS MEXICANOS

ESTADOS UNIDOS MEXICANOS

ESTADOS UNIDOS MEXICANOS

ESTADOS UNIDOS MEXICANOS

ESTADOS UNIDOS MEXICANOS

ESTADOS UNIDOS MEXICANOS

ESTADOS UNIDOS MEXICANOS

ESTADOS UNIDOS MEXICANOS

ESTADOS UNIDOS MEXICANOS

ESTADOS UNIDOS MEXICANOS

ESTADOS UNIDOS MEXICANOS

ESTADOS UNIDOS MEXICANOS

ESTADOS UNIDOS MEXICANOS

ESTADOS UNIDOS MEXICANOS

ESTADOS UNIDOS MEXICANOS

ESTADOS UNIDOS MEXICANOS

ESTADOS UNIDOS MEXICANOS

ESTADOS UNIDOS MEXICANOS


ESTADOS UNIDOS MEXICANOS

ESTADOS UNIDOS MEXICANOS

ESTADOS UNIDOS MEXICANOS

ESTADOS UNIDOS MEXICANOS

ESTADOS UNIDOS MEXICANOS



*[Handwritten signature]*

DESCRIPCIÓN DE LOS BIENES	CANTIDAD		VALOR		VALOR UNITARIO		VALOR TOTAL		VALOR UNITARIO		VALOR TOTAL		VALOR UNITARIO		VALOR TOTAL	
	UNIDAD	CANTIDAD	VALOR UNITARIO	VALOR TOTAL	VALOR UNITARIO	VALOR TOTAL	VALOR UNITARIO	VALOR TOTAL	VALOR UNITARIO	VALOR TOTAL	VALOR UNITARIO	VALOR TOTAL	VALOR UNITARIO	VALOR TOTAL	VALOR UNITARIO	VALOR TOTAL
CARACOL ESTAMPADO	UNIDAD	1	100.00	100.00	100.00	100.00	100.00	100.00	100.00	100.00	100.00	100.00	100.00	100.00	100.00	100.00
FORMALIZACIÓN	UNIDAD	1	200.00	200.00	200.00	200.00	200.00	200.00	200.00	200.00	200.00	200.00	200.00	200.00	200.00	200.00
<b>TOTAL</b>		<b>2</b>	<b>300.00</b>	<b>300.00</b>	<b>300.00</b>	<b>300.00</b>	<b>300.00</b>	<b>300.00</b>	<b>300.00</b>	<b>300.00</b>	<b>300.00</b>	<b>300.00</b>	<b>300.00</b>	<b>300.00</b>	<b>300.00</b>	<b>300.00</b>

SECRETARÍA DE ECONOMÍA  
SECRETARÍA DE HACIENDA Y FISCALÍA

ESTADO DE CUENTAS DE LOS RECURSOS DE LOS SECTORES PÚBLICO Y PRIVADO



ESTADO DE CUENTAS DE LOS RECURSOS DE LOS SECTORES PÚBLICO Y PRIVADO  
PERIODO: 1997  
SECRETARÍA DE ECONOMÍA

DESCRIPCIÓN	SECTOR PÚBLICO				SECTOR PRIVADO				TOTAL	ESTADO DE CUENTAS DE LOS RECURSOS DE LOS SECTORES PÚBLICO Y PRIVADO
	RENTAS	IMPUESTOS	CONTRIBUCIONES	OTROS	RENTAS	IMPUESTOS	CONTRIBUCIONES	OTROS		
RENTAS	100	100	100	100	100	100	100	100	100	100
IMPUESTOS	100	100	100	100	100	100	100	100	100	100
CONTRIBUCIONES	100	100	100	100	100	100	100	100	100	100
OTROS	100	100	100	100	100	100	100	100	100	100
TOTAL	400	400	400	400	400	400	400	400	400	400





Provincia de Tierra del Fuego,  
Antártida e Islas del Atlántico Sur  
República Argentina.

PLANTA OCUPADA DE PERSONAL

Organismo: 224 Instituto Provincial de Regulación de Acuestas

Mes: 6

Año: 2015


Valores Expresados en Pesos

CODIGO	DESCRIPCION	S/ LEY PRESUP. APROBADA		S/ MODIFIC. PRESUP.		S/ EJECUCION PRESUPUESTARIA				COSTO SALARIAL		
		CARGOS APROBADOS	AFORO	ALTA	BAJA	VACANTE	CANTIDAD DE CARGOS		TOTAL	PERMANENTE	TEMPORARIA	
							PERMANENTE	TEMPORARIA				
19930000000	ENCUADRAMIENTO GENERAL	102	57.913.487,00	0	0	102	99	3	99	3	72.868.346,00	0,00
10100000000	AUTORIDADES SUPERIORES	5	4.382.369,83	-2	0	3	3	0	3	0	1.363.282,73	0,00
10104000000	Presidente	1	772.757,68	0	0	1	1	0	1	0	354.811,68	0,00
10105000000	Secretario	2	1.240.254,70	-2	0	0	2	0	2	0	646.670,65	0,00
10111000000	Gerente	2	2.175.378,59	-2	0	0	0	0	0	0	0,00	0,00
10200000000	PERSONAL DE GABINETE	6	2.498.791,56	2	0	8	6	2	6	2	1.608.108,98	0,00
10210000000	Categoría A	5	2.498.791,56	2	0	8	6	2	6	2	1.608.108,98	0,00
10300000000	PERSONAL DIRECTIVO	0	496.739,81	0	0	0	0	0	0	0	0,00	0,00
10304000000	Director General	0	69.773,29	0	0	0	0	0	0	0	0,00	0,00
10304000000	Director	0	416.966,52	0	0	0	0	0	0	0	0,00	0,00
10400000000	PERSONAL SUPERIOR	0	741.587,85	0	0	0	0	0	0	0	0,00	0,00
10401000000	Jefe de Departamento	0	482.522,15	0	0	0	0	0	0	0	0,00	0,00
10401000000	Jefe de División	0	288.145,49	0	0	0	0	0	0	0	0,00	0,00
10402000000	Jefe de Grupo	0	0,00	0	0	0	0	0	0	0	0,00	0,00
10500000000	PERSONAL ADMINISTRATIVO Y TECNICO	84	46.583.397,11	1	0	85	84	1	94	1	18.194.792,89	0,00
10501000000	Categoría 24	4	3.676.321,65	4	0	8	8	0	8	0	1.017.049,07	0,00
10502000000	Categoría 25	6	4.622.796,52	-1	0	5	5	0	5	0	1.545.983,99	0,00
10503000000	Categoría 21	11	7.729.627,98	2	0	13	13	0	13	0	2.857.438,51	0,00
10504000000	Categoría 19	17	8.999.225,70	-2	0	15	15	0	15	0	3.375.228,21	0,00
10505000000	Categoría 18	8	3.785.122,80	0	0	8	7	1	7	1	1.726.611,65	0,00
10506000000	Categoría 17	22	11.253.379,45	0	0	22	22	0	22	0	4.577.503,22	0,00
10507000000	Categoría 16	1	968.170,08	0	0	1	1	0	1	0	185.394,07	0,00
10508000000	Categoría 15	0	0,00	0	0	0	0	0	0	0	0,00	0,00
10510000000	Categoría 14	15	6.245.480,93	-2	0	13	13	0	13	0	2.932.676,77	0,00
10515000000	Categoría 10	7	2.533.800,03	1	0	6	6	0	6	0	1.236.170,84	0,00
10600000000	PERSONAL DE OBRAS, MAESTRANZA Y SERVICIOS	7	2.533.800,00	-1	0	6	6	0	6	0	1.236.170,84	0,00
10610000000	Categoría 10	102	67.013.827,00	0	0	102	99	3	99	3	22.088.346,02	0,00
30000000000	TOTAL											

*[Handwritten signature]*

OBSERVACIONES

Número: 1 Usuario: NCAVALLO Fecha: 11/08/15 18:11  
 Reautorización RESOLUCION IPRA N° 34715 y RESOLUCION IPRA N° 38415






Provincia de Tierra del Fuego,  
Antártida e Islas del Atlántico Sur  
República Argentina

PROVINCIA DE TIERRA DEL FUEGO

ADMINISTRACION PROVINCIAL  
ESTADO DE MOVIMIENTO DEL TESORO



MES 6 DE 2015

UNIDAD ORGANIZATIVA: Instituto Provincial de Regulación de Apuestas

En Pesos

CÓDIGO	CONCEPTO	IMPORTE
1000000000	SALDOS INICIALES	3.647.940,65
1010000000	Fondos Propios	3.647.940,65
1010100000	Caja	25.000,00
1010200000	Bancos	3.622.940,65
10102010000	Cuentas a la Vista	3.622.940,65
1020000000	Fondos de Terceros	0,00
2000000000	INGRESOS	86.560.646,96
2010000000	Fondos Propios	86.560.646,96
2010100000	Tributarios	0,00
2010200000	No Tributarios	13.301.257,09
2010400000	Venta de Bs y Servicios	72.083.526,22
2010800000	Otros	1.175.803,84
2010900000	Diferencia de Cambio Positiva (Mon. Extranjera)	59,81
3000000000	EGRESOS	83.984.508,97
3010000000	Gastos en Personal	26.060.873,46
3010100000	Remuneraciones	26.060.873,46
3020000000	Bienes y Servicios	19.342.534,31
3030000000	Bienes de Uso	0,00
3040000000	Transferencias	4.079.210,34
3040200000	Otros	4.079.210,34
3060000000	Otros Egresos	34.501.890,86
3080000000	Diferidos Presupuestariamente	0,00
3080100000	Fondos Permanentes	0,00
4000000000	SALDOS FINALES	6.224.078,64
4010000000	Fondos Propios	6.224.078,64
4010100000	Caja	25.000,00
4010200000	Bancos	6.199.078,64
40102010000	Cuentas a la Vista	6.199.078,64
4020000000	Fondos de Terceros	0,00
5000000000	DIFERENCIAS	0,00



Provincia de Tierra del Fuego,  
Antártida e Islas del Atlántico Sur  
República Argentina

PROVINCIA DE TIERRA DEL FUEGO

ADMINISTRACION PROVINCIAL  
SITUACION DEL TESORO



MES 6 DE 2015

UNIDAD ORGANIZATIVA: Instituto Provincial de Regulación de Apuestas

En Pesos

CÓDIGO	CONCEPTO	IMPORTE
1000000000	VALORES ACTIVOS	6.224.078,64
1010000000	Caja	25.000,00
1020000000	Bancos	6.199.078,64
1020100000	Libre Disponibilidad	6.199.078,64
1030000000	Inversiones Financieras	0,00
1040000000	Créditos	0,00
2000000000	VALORES PASIVOS	9.419.815,50
2010000000	Personal	887.791,67
2010100000	Remuneraciones a Pagar	887.791,67
2020000000	Proveedores	1.487.514,92
2040000000	Beneficiarios de la Seg. Social	0,00
2070000000	Instituto Prov. Seguridad Social	0,00
2140000000	Otros	7.044.508,91
3000000000	DIFERENCIA (1-2)	3.195.736,86



Provincia de Tierra del Fuego  
 Antártida e Islas del Atlántico Sur  
 República Argentina

PROVINCIA DE TIERRA DEL FUEGO  
 ADMINISTRACION PROVINCIAL

STOCK DE DEUDA, USO DEL CRÉDITO Y SERVICIOS DE DEUDA

ORGANISMO: 224 Instituto Provincial de Regulación de Arrendamientos  
 ETAPA: Devengado  
 MES 6 DE 2015



En Pesos

CÓDIGO	PRESTARIOTRAT	MONEDA	STOCK	DATOS DEL PERIODO		MONTO ORIGINAL	GARANTÍA	FECHA OPERACION	TASA ANUAL	PLAZO
				ADOPCIÓN	INTERESES					
100000000	GOBIERNO NACIONAL	Peso	0.00	0.00	0.00	0.00		//	0.00	
200000000	ENTIDADES BANCARIAS Y FINANCIERAS	Peso	0.00	0.00	0.00	0.00		//	0.00	
300000000	PRESTAMOS DIRECTOS CON CRED. INTERNACIONAL	Peso	0.00	0.00	0.00	0.00		//	0.00	
400000000	DEUDA CONSOLIDADA	Peso	0.00	0.00	0.00	0.00		//	0.00	
500000000	TITULOS PUBLICOS PROVINCIALES	Peso	0.00	0.00	0.00	0.00		//	0.00	
700000000	OTROS	Peso	0.00	0.00	0.00	0.00		//	0.00	
800000000	TOTAL DEUDA PROVINCIAL	Peso	0.00	0.00	0.00	0.00		//	0.00	
900000000	DEUDA ELECTORAL	Peso	4.419.810.51	0.00	0.00	0.00		//	0.00	
901000000	Personal	Peso	667.781.86	0.00	0.00	0.00		//	0.00	
902000000	Proveedores	Peso	487.514.22	0.00	0.00	0.00		//	0.00	
904000000	Transacciones	Peso	5.508.053.71	0.00	0.00	0.00		//	0.00	
906000000	Otros	Peso	1.205.540.71	0.00	0.00	0.00		//	0.00	
9060100000	Servicios de la Deuda	Peso	61.065.06	0.00	0.00	0.00		//	0.00	
9060900000	Otros	Peso	1.128.475.17	0.00	0.00	0.00		//	0.00	





Provincia de Tierra del Fuego  
Antártida e Islas del Atlántico Sur  
República Argentina

PROVINCIA DE TIERRA DEL FUEGO  
ADMINISTRACION PROVINCIAL

STOCK DE DEUDA, USO DEL CRÉDITO Y SERVICIOS DE DEUDA

ORGANISMO: 224 Instituto Provincial de Regulación de Apuestas  
ETAPA: Pagado  
MES 6 DE 2015



En Pesos

CÓDIGO	PRESTAMISTA (U)	MONEDA (\$ - US\$)	STOCK	DATOS DEL PERIODO		MONTO ORIGINAL	GARANTÍA	FECHA OPERACIÓN	TASA ANUAL	PLAZO
				AMORTIZACIÓN	INTERESES					
100000000	GOBIERNO NACIONAL	Peso	0,00	0,00	0,00	0,00		///	0,00	
200000000	ENTIDADES BANCARIAS Y FINANCIERAS	Peso	0,00	0,00	0,00	0,00		///	0,00	
300000000	PRESTAMOS DIRECTOS CON ORO INTERNACIONAL	Peso	0,00	0,00	0,00	0,00		///	0,00	
400000000	DEUDA CONSOLIDADA	Peso	0,00	0,00	0,00	0,00		///	0,00	
500000000	TÍTULOS PÚBLICOS PROVINCIALES	Peso	0,00	0,00	0,00	0,00		///	0,00	
700000000	OTROS	Peso	0,00	0,00	0,00	0,00		///	0,00	
800000000	TOTAL DEUDA PROVINCIAL	Peso	0,00	0,00	0,00	0,00		///	0,00	
900000000	DEUDA FLOTANTE	Peso	9.419.815,51	0,00	0,00	0,00		///	0,00	
901000000	Personas	Peso	687.791,58	0,00	0,00	0,00		///	0,00	
902000000	Proveedores	Peso	1.887.314,32	0,00	0,00	0,00		///	0,00	
904000000	Transaccionistas	Peso	5.205.868,74	0,00	0,00	0,00		///	0,00	
906000000	Otros	Peso	1.205.840,77	0,00	0,00	0,00		///	0,00	
908010000	Servicios de la Deuda	Peso	81.060,00	0,00	0,00	0,00		///	0,00	
908020000	Otros	Peso	1.124.473,17	0,00	0,00	0,00		///	0,00	



BENEFICIARIO	VALOR DE LA GARANTÍA	MONEDA	FECHA DE VENCIMIENTO	VALOR DEL COTIZADO	MONEDA	GARANTÍA DE CONTRAPARTE	SALDO ADEUDADO	CONDICIONES FINANCIERAS			CANTIDAD DE CUOTAS	PERIODICIDAD	
								PLAZO	GRACIA	TASA			
Detalle Informes al				0,00	Peso	0,00	0,00				0,00	0	
Detalle Informes al				0,00	Peso	0,00	0,00				0,00	0	
Detalle Informes al				0,00	Peso	0,00	0,00				0,00	0	
Detalle Informes al				0,00	Peso	0,00	0,00				0,00	0	
Detalle Informes al				0,00	Peso	0,00	0,00				0,00	0	
Detalle Informes al				0,00	Peso	0,00	0,00				0,00	0	
Detalle Informes al				0,00	Peso	0,00	0,00				0,00	0	
Detalle Informes al				0,00	Peso	0,00	0,00				0,00	0	



RESERVA DE ENERGÍA DEL PERÚ  
AVANCE CUANTITATIVO Y FINANCIERO DE OBRAS EN EJECUCIÓN  
MES JULIO 2010

FOLIO 26/28  
Nº  
Secretaría

PLANILLA EN ETAPA: Ninguna

UNIDAD ORGANIZATIVA: 224 Instituto Provincial de Producción de Aguas

Código	Fuente Financiamiento - Gobierno Regional	Origen OBRAS	Código BARRIO	Fecha Inicio	Fecha Fin	Clase	Avance Pienso (%)	Ubicación Geográfica	Costo Total	Ejecución Autorizada	Eliminación a Cierre de Ejercicio
10000000	Fuente Interna						0.00		0.00	0.00	0.00
10000000	Tercero Privado						0.00		0.00	0.00	0.00
10000000	Recursos Privados						0.00		0.00	0.00	0.00
10000000	Recursos con Atribución Especial						0.00		0.00	0.00	0.00
10400000	Transferencias Inter-Gubernamentales						0.00		0.00	0.00	0.00
20000000	Fuente Extranjera						0.00		0.00	0.00	0.00
<b>TOTALES</b>									<b>0.00</b>	<b>0.00</b>	<b>0.00</b>

OBSERVACIONES

Adjunto: 1 Ejecución de OBRAS  
El Instituto no cuenta con Gubernamental Regional

Fecha de Impresión: 2010-07-29 10:24:09