

PODER LEGISLATIVO



PROVINCIA DE TIERRA DEL FUEGO,
ANTÁRTIDA E ISLAS DEL ATLÁNTICO SUR
REPÚBLICA ARGENTINA

COMUNICACIONES OFICIALES

Nº **163**

PERÍODO LEGISLATIVO **2015**

EXTRACTO I.P.V. NOTA Nº 1392/15 ADJUNTANDO INFORME CORRESPONDIENTE AL MES DE JUNIO DE 2015, DANDO CUMPLIMIENTO AL ARTÍCULO 29 DE LA LEY PROVINCIAL 959.

Entró en la Sesión de: **15 OCT 2015**

Girado a la Comisión Nº: **C/B**

Orden del día Nº: _____



Provincia de Tierra del Fuego, Antártida
e Islas del Atlántico Sur
República Argentina



Provincia de Tierra del Fuego Antártida e Islas del Atlántico Sur Poder Legislativo SECRETARÍA	
133808 SEP 2015	1100
 FIRMA	

1392

NOTA IPV N°:

LETRA: D.G.A.E.F.

USHUAIA,

03 SEP 2015

LEGISLATURA PROVINCIAL

COMISIÓN N° 2:

Me dirijo a Ud. a fin de dar cumplimiento al Art. 29 de la Ley Provincial N° 959. A tal efecto se remite la documentación correspondiente al mes de **Junio** del ejercicio 2015, según detalle:

- Ejecución de Recursos por rubro
- Ejecución de Gastos por objeto
- Composición del Gasto por Finalidad – etapas devengado y pagado
- Situación del Tesoro
- Stock de Deuda – etapas devengado y pagado
- Vacantes de Planta producidas

Sin otro particular, lo saludo atentamente.

DOCUMENTACIÓN ADJUNTA: 11 Fojas (incluida la presente)

IPV.
D.G.A.E.F.
D.P. y C.

SECRETARÍA
COMISIÓN N° 2
15 SEP 2015
163 1440

C.P. COLLO Mercedes Gastón
Director Gral. Área
Económico Financiera
IPV

LEGISLATURA PROVINCIAL
PRESIDENTE DE COMISIÓN N° 2
LEGISLADOR PABLO BLANCO
S _____ / _____ D




Provincia de Tierra del Fuego,
Antártida e Islas del Atlántico Sur.
República Argentina.

ADMINISTRACIÓN PROVINCIAL
EJECUCIÓN DE RECURSOS POR RUBRO

Mes: 6 Año: 2015

Organismo: Instituto Provincial de Vivienda

COD. RECURSO	RECURSOS	FORMULADO	AUMENTOS	DISMINUCIONES	DEFINITIVO	EJECUTADO	SALDO
100000000	RECURSOS	184.000.000,00	0,00	0,00	184.000.000,00	119.775.173,08	64.224.826,92
101000000	INGRESOS TRIBUTARIOS	174.800.000,00	0,00	0,00	174.800.000,00	114.456.721,34	60.343.278,66
101030000	Sobre la Producción, el Consum	174.800.000,00	0,00	0,00	174.800.000,00	114.456.721,34	60.343.278,66
101030300	Combustibles Líquidos	174.800.000,00	0,00	0,00	174.800.000,00	114.456.721,34	60.343.278,66
101030303	Combustibles Líquidos Ley	174.800.000,00	0,00	0,00	174.800.000,00	114.456.721,34	60.343.278,66
102000000	INGRESOS NO TRIBUTARIOS	0,00	0,00	0,00	0,00	0,00	0,00
104000000	VENTA DE BS. Y SERV. DE LA AD	9.200.000,00	0,00	0,00	9.200.000,00	5.318.451,74	3.881.548,26
104020000	Venta de Servicios	9.200.000,00	0,00	0,00	9.200.000,00	5.318.451,74	3.881.548,26
105000000	INGRESOS DE OPERACIÓN	0,00	0,00	0,00	0,00	0,00	0,00
106000000	RENTAS DE LA PROPIEDAD	0,00	0,00	0,00	0,00	0,00	0,00
107000000	TRANSFERENCIAS CORRIENTES	0,00	0,00	0,00	0,00	0,00	0,00
200000000	RECURSOS DE CAPITAL	735.420.031,91	0,00	0,00	735.420.031,91	184.833.437,28	550.586.594,63
201000000	RECURSOS PROPIOS DE CAPIT	7.000.000,00	0,00	0,00	7.000.000,00	2.977.257,22	4.022.742,78
201010000	Venta de Bienes	7.000.000,00	0,00	0,00	7.000.000,00	2.977.257,22	4.022.742,78
201010100	Venta de Tierras y Terrenos	7.000.000,00	0,00	0,00	7.000.000,00	2.977.257,22	4.022.742,78
202000000	TRANSFERENCIAS DE CAPITAL	728.420.031,91	0,00	0,00	728.420.031,91	181.856.180,06	546.563.851,85
202010000	Del Sector Privado	0,00	0,00	0,00	0,00	0,00	0,00
202020000	Del Sector Público Nacional	728.420.031,91	0,00	0,00	728.420.031,91	181.856.180,06	546.563.851,85
202020100	De la Administración Central N	728.420.031,91	0,00	0,00	728.420.031,91	181.856.180,06	546.563.851,85
202020104	Programa Federal de Cons	595.069.501,12	0,00	0,00	595.069.501,12	169.952.558,04	425.116.943,08
202020105	Subprograma Federal de In	109.775.283,57	0,00	0,00	109.775.283,57	11.903.622,02	97.871.661,55
202020106	Programa Plurianual de Co	23.575.247,22	0,00	0,00	23.575.247,22	0,00	23.575.247,22
300000000	FUENTES FINANCIERAS	125.030.517,84	495.706,98	0,00	125.526.224,82	33.632.177,74	91.894.047,08
301000000	VENTA DE TITULOS Y VALORES	0,00	0,00	0,00	0,00	0,00	0,00
302000000	VENTA DE ACCIONES Y PARTI	0,00	0,00	0,00	0,00	0,00	0,00
303000000	RECUPERACION DE PRESTAMO	0,00	0,00	0,00	0,00	0,00	0,00
304000000	RECUPERACION DE PRESTAMO	66.000.000,00	0,00	0,00	66.000.000,00	33.632.177,74	32.367.822,26
304010000	Del Sector privado	66.000.000,00	0,00	0,00	66.000.000,00	33.632.177,74	32.367.822,26
305000000	DISMINUCIÓN DE OTROS ACTIV	59.030.517,84	495.706,98	0,00	59.526.224,82	0,00	59.526.224,82
305010000	Disminución de Disponibilidades	59.030.517,84	495.706,98	0,00	59.526.224,82	0,00	59.526.224,82
305010100	De Caja y Bancos	59.030.517,84	495.706,98	0,00	59.526.224,82	0,00	59.526.224,82





Provincia de Tierra del Fuego,
Antártida e Islas del Atlántico Sur.
República Argentina.

ADMINISTRACIÓN PROVINCIAL
EJECUCIÓN DE RECURSOS POR RUBRO

Organismo: Instituto Provincial de Vivienda Mes: 6 Año: 2015

COD. RECURSO	RECURSOS	FORMULADO	AUMENTOS	DISMINUCIONES	DEFINITIVO	EJECUTADO	SALDO
307000000	OBTENCIÓN DE PRESTAMOS	0,00	0,00	0,00	0,00	0,00	0,00
309000000	INCREMENTO DEL PATRIMONIO	0,00	0,00	0,00	0,00	0,00	0,00
401000000	CONTRIBUCIONES FIGURATIVAS	0,00	20.000.000,00	0,00	20.000.000,00	0,00	20.000.000,00
401020000	CONTRIBUCIONES FIGURATIVAS	0,00	20.000.000,00	0,00	20.000.000,00	0,00	20.000.000,00
401020100	Contr. de la Adm Central para fin	0,00	20.000.000,00	0,00	20.000.000,00	0,00	20.000.000,00
1000000000	TOTALES	1.044.450.549,75	20.495.706,98	0,00	1.064.946.256,73	338.240.788,10	726.705.468,63

OBSERVACIONES

Número: 2 Usuario: MCOLLO Fecha: 24/08/15 10:39
 Instituto Provincial de Vivienda - Institución 122
 Planilla Tipo Nº 2: Ejecución Presupuestos de Recursos
 Período: Junio 2015
 Fuente: Sistema Contable IPV.
 Observaciones: Planilla s/ observaciones.

~~C.P. COLLO Marcos Gastón
 Director Grial. Area
 Económico Financiera
 IPV~~



Provincia de Tierra del Fuego,
Antártida e Islas del Atlántico Sur.
República Argentina.

ADMINISTRACIÓN PROVINCIAL

EJECUCIÓN DE GASTOS POR OBJETO A NIVEL DE PARCIAL

Mes: 6 Año: 2015

Organismo: Instituto Provincial de Vivienda

COD. GASTO	GASTOS	CREDITO ORIGINAL	AUMENTOS	DISMINUCIONES	CREDITO VIGENTE	COMPROMISO	DEVENGADO	MANDADO A PAGAR	PAGADO	NO EJECUTADO
10000	GASTOS EN PERSONAL	138.359.600,00	0,00	0,00	138.359.600,00	61.867.814,31	61.867.814,31	61.867.814,31	47.453.427,84	76.491.785,69
10100	Personal permanente	126.374.575,00	0,00	0,00	126.374.575,00	57.530.137,13	57.530.137,13	57.530.137,13	43.874.216,40	68.844.437,87
10101	Retribuciones del Cargo	32.875.888,00	0,00	0,00	32.875.888,00	14.042.208,87	14.042.208,87	14.042.208,87	11.627.158,22	18.833.679,13
10103	Retribuciones que no hacen al c	60.146.985,00	0,00	0,00	60.146.985,00	28.959.162,83	28.959.162,83	28.959.162,83	24.017.856,09	31.187.822,17
10104	Sueldo anual complementario	9.134.216,00	0,00	0,00	9.134.216,00	3.744.877,19	3.744.877,19	3.744.877,19	4.357,62	5.389.338,81
10106	Contribuciones patronales	23.496.130,00	0,00	0,00	23.496.130,00	10.732.009,32	10.732.009,32	10.732.009,32	8.195.776,97	12.764.120,68
10107	Complementos	721.356,00	0,00	0,00	721.356,00	51.878,92	51.878,92	51.878,92	29.067,50	669.477,08
10200	Personal Temporario	8.322.025,00	0,00	0,00	8.322.025,00	3.175.624,74	3.175.624,74	3.175.624,74	2.552.319,94	5.146.400,26
10201	Retribuciones del cargo	3.586.384,00	0,00	0,00	3.586.384,00	1.370.644,04	1.370.644,04	1.370.644,04	1.159.285,38	2.215.739,96
10202	Retribuciones que no hacen al c	2.524.751,00	0,00	0,00	2.524.751,00	985.071,29	985.071,29	985.071,29	791.049,16	1.539.679,71
10203	Sueldo anual complementario	543.569,00	0,00	0,00	543.569,00	106.505,59	106.505,59	106.505,59	16.876,18	437.063,41
10204	Otros gastos en personal	0,00	0,00	0,00	0,00	95.652,76	95.652,76	95.652,76	95.652,76	-95.652,76
10205	Contribuciones patronales	1.530.581,00	0,00	0,00	1.530.581,00	585.952,58	585.952,58	585.952,58	457.657,98	944.628,42
10206	Complementos	136.740,00	0,00	0,00	136.740,00	31.798,48	31.798,48	31.798,48	31.798,48	104.941,52
10300	Servicios extraordinarios	0,00	0,00	0,00	0,00	0,00	0,00	0,00	0,00	0,00
10400	Asignaciones familiares	3.663.000,00	0,00	0,00	3.663.000,00	1.162.052,44	1.162.052,44	1.162.052,44	1.026.891,50	2.500.947,56
10401	Asignaciones familiares	3.663.000,00	0,00	0,00	3.663.000,00	1.162.052,44	1.162.052,44	1.162.052,44	1.026.891,50	2.500.947,56
10500	Asistencia social al personal	0,00	0,00	0,00	0,00	0,00	0,00	0,00	0,00	0,00
10501	Seguros de Riesgo del Trabajo	0,00	0,00	0,00	0,00	0,00	0,00	0,00	0,00	0,00
20000	BIENES DE CONSUMO	1.000.000,00	0,00	0,00	1.000.000,00	917.230,00	412.285,02	412.285,02	411.793,04	587.714,98
20100	Productos alimenticios, agropecuar	8.000,00	0,00	0,00	8.000,00	2.019,96	2.019,96	2.019,96	2.019,96	5.980,04
20101	Alimentos para personas	8.000,00	0,00	0,00	8.000,00	2.014,96	2.014,96	2.014,96	2.014,96	5.985,04
20104	Productos agroforestales	0,00	0,00	0,00	0,00	0,00	0,00	0,00	0,00	0,00
20105	Madera, corcho y sus manufactu	0,00	0,00	0,00	0,00	5,00	5,00	5,00	5,00	-5,00
20200	Textiles y vestuario	160.000,00	0,00	0,00	160.000,00	34.473,40	34.473,40	34.473,40	34.473,40	125.526,60
20201	Hilados y telas	42.000,00	0,00	0,00	42.000,00	0,00	0,00	0,00	0,00	42.000,00
20202	Prendas de vestir	89.000,00	0,00	0,00	89.000,00	30.354,86	30.354,86	30.354,86	30.354,86	58.645,14
20203	Confeciones textiles	29.000,00	0,00	0,00	29.000,00	4.118,54	4.118,54	4.118,54	4.118,54	24.881,46
20209	Otros n.e.p	0,00	0,00	0,00	0,00	0,00	0,00	0,00	0,00	0,00
20300	Productos de papel, cartón e impre	138.000,00	0,00	0,00	138.000,00	88.973,54	88.973,54	88.973,54	88.973,54	49.026,46
20301	Papel de escritorio y cartón	111.000,00	0,00	0,00	111.000,00	2.925,70	2.925,70	2.925,70	2.925,70	108.074,30





Provincia de Tierra del Fuego,
Antártida e Islas del Atlántico Sur.
República Argentina.

ADMINISTRACIÓN PROVINCIAL

EJECUCIÓN DE GASTOS POR OBJETO A NIVEL DE PARCIAL

Mes: 6 Año: 2015

Organismo: Instituto Provincial de Vivienda

COD. GASTO	GASTOS	CREDITO ORIGINAL	AUMENTOS	DISMINUCIONES	CREDITO VIGENTE	COMPROMISO	DEVENGADO	MANDADO A PAGAR	PAGADO	NO EJECUTADO
20302	Papel para computación	0,00	0,00	0,00	0,00	10.749,84	10.749,84	10.749,84	10.749,84	-10.749,84
20303	Productos de artes gráficas	20.000,00	0,00	0,00	20.000,00	69.831,00	69.831,00	69.831,00	69.831,00	-49.831,00
20304	Productos de papel y cartón	0,00	0,00	0,00	0,00	94,00	94,00	94,00	94,00	-94,00
20305	Libros revistas y periódicos	7.000,00	0,00	0,00	7.000,00	5.373,00	5.373,00	5.373,00	5.373,00	1.627,00
20309	Otros n.e.p.	0,00	0,00	0,00	0,00	0,00	0,00	0,00	0,00	0,00
20400	Productos de cuero y caucho	5.000,00	0,00	0,00	5.000,00	5.810,00	5.810,00	5.810,00	5.810,00	-810,00
20402	Artículos de cuero	0,00	0,00	0,00	0,00	0,00	0,00	0,00	0,00	0,00
20403	Artículos de caucho	0,00	0,00	0,00	0,00	0,00	0,00	0,00	0,00	0,00
20404	Cubiertas y cámaras de aire	5.000,00	0,00	0,00	5.000,00	5.810,00	5.810,00	5.810,00	5.810,00	-810,00
20409	Otros n.e.p.	0,00	0,00	0,00	0,00	0,00	0,00	0,00	0,00	0,00
20500	Productos químicos, combustibles	296.000,00	0,00	0,00	296.000,00	83.067,68	83.067,68	83.067,68	83.067,68	212.932,32
20501	Compuestos químicos	0,00	0,00	0,00	0,00	619,00	619,00	619,00	619,00	-619,00
20502	Productos farmacéuticos y medic	3.000,00	0,00	0,00	3.000,00	300,00	300,00	300,00	300,00	2.700,00
20505	Tintas pinturas y colorantes	19.000,00	0,00	0,00	19.000,00	6.800,64	6.800,64	6.800,64	6.800,64	12.199,36
20506	Combustibles y lubricantes	271.000,00	0,00	0,00	271.000,00	74.564,63	74.564,63	74.564,63	74.564,63	196.435,37
20508	Productos de material plástico	2.000,00	0,00	0,00	2.000,00	783,41	783,41	783,41	783,41	1.216,59
20509	Otros n e p	1.000,00	0,00	0,00	1.000,00	0,00	0,00	0,00	0,00	1.000,00
20600	Productos de minerales no metálico	14.000,00	0,00	0,00	14.000,00	0,00	0,00	0,00	0,00	14.000,00
20602	Productos de vidrio	14.000,00	0,00	0,00	14.000,00	0,00	0,00	0,00	0,00	14.000,00
20700	Productos metálicos	37.000,00	0,00	0,00	37.000,00	16.871,74	16.871,74	16.871,74	16.871,74	20.128,26
20701	Productos ferrosos	1.000,00	0,00	0,00	1.000,00	12.022,74	12.022,74	12.022,74	12.022,74	-11.022,74
20702	Productos no ferroso	0,00	0,00	0,00	0,00	18,00	18,00	18,00	18,00	-18,00
20703	Material de guerra	0,00	0,00	0,00	0,00	2.164,00	2.164,00	2.164,00	2.164,00	-2.164,00
20704	Estructuras metálicas acabadas	0,00	0,00	0,00	0,00	625,50	625,50	625,50	625,50	-625,50
20705	Herramientas menores	33.000,00	0,00	0,00	33.000,00	138,00	138,00	138,00	138,00	32.862,00
20709	Otros n.e.p.	3.000,00	0,00	0,00	3.000,00	1.903,50	1.903,50	1.903,50	1.903,50	1.096,50
20800	Minerales	0,00	0,00	0,00	0,00	0,00	0,00	0,00	0,00	0,00
20800	Otros bienes de consumo	342.000,00	0,00	0,00	342.000,00	686.013,68	181.068,70	181.068,70	180.576,72	160.931,30
20801	Elementos de limpieza	3.000,00	0,00	0,00	3.000,00	35,00	35,00	35,00	35,00	2.965,00
20902	Utiles de escritorio, oficina y ens	145.000,00	0,00	0,00	145.000,00	78.167,80	78.167,80	78.167,80	78.167,80	66.832,20
20903	Utiles y materiales eléctricos	11.000,00	0,00	0,00	11.000,00	6.088,82	3.088,82	3.088,82	3.088,82	7.911,18



Provincia de Tierra del Fuego,
Antártida e Islas del Atlántico Sur.
República Argentina.

ADMINISTRACIÓN PROVINCIAL

EJECUCIÓN DE GASTOS POR OBJETO A NIVEL DE PARCIAL

Mes: 6 Año: 2015

Organismo: Instituto Provincial de Vivienda

COD. GASTO	GASTOS	CREDITO ORIGINAL	AUMENTOS	DISMINUCIONES	CREDITO VIGENTE	COMPROMISO	DEVENGADO	MANDADO A PAGAR	PAGADO	NO EJECUTADO
20904	Utensilios de cocina y comedor	1.000,00	0,00	0,00	1.000,00	0,00	0,00	0,00	0,00	1.000,00
20906	Repuestos y accesorios	181.000,00	0,00	0,00	181.000,00	99.355,08	99.355,08	99.355,08	98.863,10	81.644,92
20909	Otros n.e.p	1.000,00	0,00	0,00	1.000,00	502.366,98	422,00	422,00	422,00	578,00
30000	SERVICIOS NO PERSONALES	13.300.000,00	0,00	0,00	13.300.000,00	13.126.375,06	5.677.495,36	5.677.495,36	5.550.229,72	7.622.504,64
30100	Servicios básicos	1.195.000,00	0,00	0,00	1.195.000,00	995.395,70	534.334,70	534.334,70	509.135,85	660.665,30
30101	Energía eléctrica	497.000,00	0,00	0,00	497.000,00	164.675,14	164.675,14	164.675,14	164.675,14	332.324,86
30102	Agua	119.000,00	0,00	0,00	119.000,00	89.117,08	89.117,08	89.117,08	77.318,55	29.882,92
30103	Gas	168.000,00	0,00	0,00	168.000,00	103.270,82	103.270,82	103.270,82	92.934,82	64.729,18
30104	Teléfonos, telex y telefax	138.000,00	0,00	0,00	138.000,00	42.114,92	42.114,92	42.114,92	42.114,92	95.885,08
30105	correos y telégrafo	271.000,00	0,00	0,00	271.000,00	596.217,74	135.156,74	135.156,74	132.092,42	135.843,26
30109	Otros n.e.p.	2.000,00	0,00	0,00	2.000,00	0,00	0,00	0,00	0,00	2.000,00
30200	Alquileres y derechos	13.000,00	0,00	0,00	13.000,00	25.300,00	20.875,25	20.875,25	20.875,25	-7.875,25
30201	Alquileres de edificios y locales	0,00	0,00	0,00	0,00	0,00	0,00	0,00	0,00	0,00
30202	Alquileres de maquinaria, equipo	5.000,00	0,00	0,00	5.000,00	14.700,00	14.700,00	14.700,00	14.700,00	-9.700,00
30209	Otros n.e.p	8.000,00	0,00	0,00	8.000,00	10.600,00	6.175,25	6.175,25	6.175,25	1.824,75
30300	Mantenimiento, reparación y limpie	3.194.000,00	0,00	0,00	3.194.000,00	2.531.343,02	1.382.631,02	1.382.631,02	1.375.701,02	1.811.368,98
30301	Mantenimiento y reparación de e	65.000,00	0,00	0,00	65.000,00	318.117,09	11.117,09	11.117,09	9.667,09	53.882,91
30302	Mantenimiento y reparación de v	160.000,00	0,00	0,00	160.000,00	81.775,93	81.775,93	81.775,93	78.075,93	78.224,07
30303	Mantenimiento y reparación de m	39.000,00	0,00	0,00	39.000,00	20.460,00	20.460,00	20.460,00	18.680,00	18.540,00
30305	Limpieza, aseo y fumigación	2.920.000,00	0,00	0,00	2.920.000,00	2.110.990,00	1.269.278,00	1.269.278,00	1.269.278,00	1.650.722,00
30309	Otros n.e.p.	10.000,00	0,00	0,00	10.000,00	0,00	0,00	0,00	0,00	10.000,00
30400	Servicios técnicos y profesionales	480.000,00	0,00	0,00	480.000,00	491.448,57	247.687,54	247.687,54	247.687,54	232.312,46
30403	Jurídicos	206.000,00	0,00	0,00	206.000,00	3.004,20	3.004,20	3.004,20	3.004,20	202.995,80
30405	De capacitación	0,00	0,00	0,00	0,00	9.750,00	9.750,00	9.750,00	9.750,00	-9.750,00
30406	De informática y sistemas compu	94.000,00	0,00	0,00	94.000,00	156.341,05	78.909,15	78.909,15	78.909,15	15.090,85
30409	Otros n.e.p.	180.000,00	0,00	0,00	180.000,00	322.353,32	156.024,19	156.024,19	156.024,19	23.975,81
30500	Servicios comerciales y financieros	2.064.000,00	0,00	0,00	2.064.000,00	2.198.114,43	808.977,58	808.977,58	715.595,11	1.255.022,42
30501	Transporte	44.000,00	0,00	0,00	44.000,00	440,00	440,00	440,00	440,00	43.560,00
30502	Almacenamiento	78.000,00	0,00	0,00	78.000,00	80.000,00	34.769,00	34.769,00	28.490,80	43.231,00
30503	Imprenta, publicaciones y reprod	266.000,00	0,00	0,00	266.000,00	154.781,00	65.735,00	65.735,00	64.835,00	200.265,00
30504	Primas y gastos de seguros	1.127.000,00	0,00	0,00	1.127.000,00	1.431.573,00	471.117,82	471.117,82	387.457,35	655.882,18

Página: 3
FOLIO 4



Provincia de Tierra del Fuego,
Antártida e Islas del Atlántico Sur.
República Argentina.

ADMINISTRACIÓN PROVINCIAL

EJECUCIÓN DE GASTOS POR OBJETO A NIVEL DE PARCIAL

Mes: 6 Año: 2015

Organismo: Instituto Provincial de Vivienda

COD. GASTO	GASTOS	CREDITO ORIGINAL	AUMENTOS	DISMINUCIONES	CREDITO VIGENTE	COMPROMISO	DEVENGADO	MANDADO A PAGAR	PAGADO	NO EJECUTADO
30505	Comisiones y gastos bancarios	549.000,00	0,00	0,00	549.000,00	527.388,00	232.983,33	232.983,33	230.439,53	316.016,67
30506	Internet	0,00	0,00	0,00	0,00	2.026,43	2.026,43	2.026,43	2.026,43	-2.026,43
30509	Otros n.e.p.	0,00	0,00	0,00	0,00	1.906,00	1.906,00	1.906,00	1.906,00	-1.906,00
30600	Publicidad y propaganda	32.000,00	0,00	0,00	32.000,00	436.744,00	156.744,00	156.744,00	156.744,00	-124.744,00
30700	Pasajes y viáticos	256.000,00	0,00	0,00	256.000,00	156.262,52	156.262,52	156.262,52	154.828,20	99.737,48
30701	Pasajes	99.000,00	0,00	0,00	99.000,00	46.534,00	46.534,00	46.534,00	46.254,00	52.466,00
30702	Viáticos	157.000,00	0,00	0,00	157.000,00	109.728,52	109.728,52	109.728,52	108.574,20	47.271,48
30800	Impuestos, derechos y tasas	605.000,00	0,00	0,00	605.000,00	198.291,45	198.291,45	198.291,45	198.291,45	406.708,55
30801	Impuestos indirectos	0,00	0,00	0,00	0,00	0,00	0,00	0,00	0,00	0,00
30802	Impuestos directos	260.000,00	0,00	0,00	260.000,00	79.252,03	79.252,03	79.252,03	79.252,03	180.747,97
30803	Derechos y tasas	333.000,00	0,00	0,00	333.000,00	115.539,42	115.539,42	115.539,42	115.539,42	217.460,58
30804	Multas, recargos y gastos judicia	12.000,00	0,00	0,00	12.000,00	0,00	0,00	0,00	0,00	12.000,00
30806	Juicios y Mediaciones	0,00	0,00	0,00	0,00	3.500,00	3.500,00	3.500,00	3.500,00	-3.500,00
30809	Otros n.e.p.	0,00	0,00	0,00	0,00	0,00	0,00	0,00	0,00	0,00
30800	Otros Servicios	5.461.000,00	0,00	0,00	5.461.000,00	6.093.475,37	2.171.691,30	2.171.691,30	2.171.371,30	3.289.308,70
30901	Servicios de ceremonial	22.000,00	0,00	0,00	22.000,00	41.614,00	41.614,00	41.614,00	41.614,00	-19.614,00
30903	Servicios de vigilancia	5.329.000,00	0,00	0,00	5.329.000,00	4.938.794,50	2.129.757,30	2.129.757,30	2.129.757,30	3.199.242,70
30909	Otros n.e.p	110.000,00	0,00	0,00	110.000,00	1.113.066,87	320,00	320,00	0,00	109.680,00
40000	BIENES DE USO	816.790.949,75	20.495.706,98	0,00	837.286.656,73	547.933.599,72	198.422.221,03	198.422.221,03	181.685.259,49	638.864.435,70
40100	Bienes Preexistentes	750.000,00	0,00	0,00	750.000,00	0,00	0,00	0,00	0,00	750.000,00
40101	Tierras y terrenos	750.000,00	0,00	0,00	750.000,00	0,00	0,00	0,00	0,00	750.000,00
40200	Construcciones	815.559.449,75	20.495.706,98	0,00	836.055.156,73	547.841.319,72	198.351.743,15	198.351.743,15	181.625.896,61	637.703.413,58
40201	Construcciones en bienes de do	815.559.449,75	20.495.706,98	0,00	836.055.156,73	547.841.319,72	198.351.743,15	198.351.743,15	181.625.896,61	637.703.413,58
40300	Maquinaria y equipo	411.500,00	0,00	0,00	411.500,00	58.080,00	36.277,88	36.277,88	36.277,88	375.222,12
40304	Equipo de comunicación y señal	22.000,00	0,00	0,00	22.000,00	0,00	0,00	0,00	0,00	22.000,00
40306	Equipo para computación	200.000,00	0,00	0,00	200.000,00	12.329,00	12.329,00	12.329,00	12.329,00	187.671,00
40307	Equipo de oficina y muebles	39.500,00	0,00	0,00	39.500,00	10.448,88	10.448,88	10.448,88	10.448,88	29.051,12
40308	Herramientas y repuestos mayor	0,00	0,00	0,00	0,00	0,00	0,00	0,00	0,00	0,00
40309	Equipos varios	150.000,00	0,00	0,00	150.000,00	35.302,12	13.500,00	13.500,00	13.500,00	136.500,00
40500	Libros, revistas y otros elementos c	10.000,00	0,00	0,00	10.000,00	34.200,00	34.200,00	34.200,00	23.085,00	-24.200,00
40800	Activos intangibles	60.000,00	0,00	0,00	60.000,00	0,00	0,00	0,00	0,00	60.000,00



Provincia de Tierra del Fuego,
Antártida e Islas del Atlántico Sur.
República Argentina.

ADMINISTRACIÓN PROVINCIAL

EJECUCIÓN DE GASTOS POR OBJETO A NIVEL DE PARCIAL

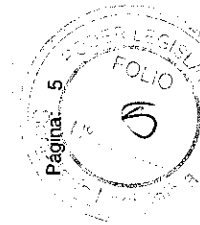
Mes: 6 Año: 2015

Organismo: Instituto Provincial de Vivienda

COD. GASTO	GASTOS	CREDITO ORIGINAL	AUMENTOS	DISMINUCIONES	CREDITO VIGENTE	COMPROMISO	DEVENGADO	MANDADO A PAGAR	PAGADO	NO EJECUTADO
40801	Programas de computación	60.000,00	0,00	0,00	60.000,00	0,00	0,00	0,00	0,00	60.000,00
50000	TRANSFERENCIAS	0,00	0,00	0,00	0,00	0,00	0,00	0,00	0,00	0,00
60000	ACTIVOS FINANCIEROS	75.000.000,00	0,00	0,00	75.000.000,00	72.010.391,58	25.876.883,20	25.876.883,20	24.702.939,52	49.123.116,80
60300	Préstamos a largo plazo	75.000.000,00	0,00	0,00	75.000.000,00	72.010.391,58	25.876.883,20	25.876.883,20	24.702.939,52	49.123.116,80
60301	Préstamos a largo plazo al secio	75.000.000,00	0,00	0,00	75.000.000,00	72.010.391,58	25.876.883,20	25.876.883,20	24.702.939,52	49.123.116,80
70000	SERVICIO DE LA DEUDA Y DISMINU	0,00	0,00	0,00	0,00	0,00	0,00	0,00	0,00	0,00
80000	OTROS GASTOS	0,00	0,00	0,00	0,00	0,00	0,00	0,00	0,00	0,00
90000	GASTOS FIGURATIVOS	0,00	0,00	0,00	0,00	0,00	0,00	0,00	0,00	0,00
990000	TOTAL DE GASTOS	1.044.450.549,75	20.495.706,98	0,00	1.064.946.256,73	695.855.410,67	292.256.698,92	292.256.698,92	259.803.649,61	772.689.557,81

OBSERVACIONES

Número: 1 Usuario: MCOLLO Fecha: 24/08/15 11:24
 Instituto Provincial de Vivienda - Institución 122
 Planilla Tipo Nº 3: Ejecución de Gastos por Objeto
 Período: Junio 2015
 Fuente: Sistema Contable IPV.
 Observaciones: La partida 30909 incluye \$200.000 que corresponden a Pasantías



C.P. COLLO Marcos Gastón
 Director Gral. Area
 Económico Financiera
 I.P.V.

PROVINCIA DE TIERRA DEL FUEGO
ADMINISTRACION PROVINCIAL

COMPOSICION DEL GASTO POR FINALIDAD-FUNCION Y CARACTER ECONOMICO



Provincia de Tierra del Fuego, Antártida e Islas del Atlántico Sur
República Argentina

ORGANISMO: Instituto Provincial de Vivienda
ETAPA: Devengado
MES 6 DE 2015
TRIMESTRE 2

En Pesos	CODIGO	CONCEPTO	TOTAL GENERAL (a)+(b)+(c)	GASTOS CORRIENTES						GASTOS DE CAPITAL						APLICACIONES FINANCIERAS							
				TOTAL (a)	GASTOS EN PERSONAL	GASTOS DE CONSUMO	SERVICIOS NO PERSONALES	RENTAS DE LA PROPIEDAD	PRESTAC. SEG. SOCIAL	TRANSFERENCIAS	OTROS	TOTAL (b)	CONSTRUCCIONES	BIENES EXISTENTES	BIENES DE USO	OTROS	MACINARIA Y EQUIPOS	TRANSFERENCIAS	INVERSION FOJERA	TOTAL (c)	ACTIVOS FINANCIEROS	SERVICIOS DE LA DEUDA	
	100000000	ADMINISTRACION GUBERNAMENTAL	0,00	0,00	0,00	0,00	0,00	0,00	0,00	0,00	0,00	0,00	0,00	0,00	0,00	0,00	0,00	0,00	0,00	0,00	0,00		
	200000000	SERVICIOS DE SEGURIDAD	0,00	0,00	0,00	0,00	0,00	0,00	0,00	0,00	0,00	0,00	0,00	0,00	0,00	0,00	0,00	0,00	0,00	0,00	0,00		
	300000000	SERVICIOS SOCIALES	292.256.696,92	61.867.814,31	412.285,02	5.677.485,36	0,00	0,00	0,00	0,00	0,00	0,00	0,00	224.299.104,23	198.351.743,15	0,00	36.277,88	34.200,00	0,00	0,00	0,00	0,00	
	307000000	Vivienda y Urbanismo	292.256.696,92	61.867.814,31	412.285,02	5.677.485,36	0,00	0,00	0,00	0,00	0,00	0,00	0,00	224.299.104,23	198.351.743,15	0,00	36.277,88	34.200,00	0,00	0,00	0,00	0,00	
	400000000	SERVICIOS ECONOMICOS	0,00	0,00	0,00	0,00	0,00	0,00	0,00	0,00	0,00	0,00	0,00	0,00	0,00	0,00	0,00	0,00	0,00	0,00	0,00	0,00	
	500000000	DEUDA PUBLICA	0,00	0,00	0,00	0,00	0,00	0,00	0,00	0,00	0,00	0,00	0,00	0,00	0,00	0,00	0,00	0,00	0,00	0,00	0,00	0,00	
	600000000	TOTAL	292.256.696,92	61.867.814,31	412.285,02	5.677.485,36	0,00	0,00	0,00	0,00	0,00	0,00	0,00	224.299.104,23	198.351.743,15	0,00	36.277,88	34.200,00	0,00	0,00	0,00	0,00	0,00

OBSERVACIONES

Número: 2 Usuario: MCOLLO Fecha: 24/09/15 12:19
Instituto Provincial de Vivienda - Institución 122
Planilla Tipo Nº 7: Gasto por Finalidad y Función
Escala: Devengado
Periodo: Junio 2015
Fuente: Sistema Contable IPV.
Observaciones: Planilla a observaciones.

Fecha de Impresión: 02/09/15 09:11:37 COLLO, MARCOS GASTON

~~MARCOS GASTON COLLO~~
Director Gral. Área
Económico Financiera
IPV



PROVINCIA DE TIERRA DEL FUEGO
ADMINISTRACION PROVINCIAL

COMPOSICION DEL GASTO POR FINALIDAD-FUNCION Y CARACTER ECONOMICO



Provincia de Tierra del Fuego, Antártida e Islas del Atlántico Sur
República Argentina

ORGANISMO: Instituto Provincial de Vivienda
ETAPA: Pagado
MES 6 DE 2015
TRIMESTRE 2

CODIGO	CONCEPTO	TOTAL GENERAL (a)+(b)+(c)	GASTOS CORRIENTES						GASTOS DE CAPITAL						APLICACIONES FINANCIERAS					
			TOTAL (a)	GASTOS EN PERSONAL	GASTOS DE CONSUMO BIENES DE CONSUMO	SERVICIOS NO PERSONALES	RENTAS DE LA PROPIEDAD	PRESTAC. SEG. SOCIAL	TRANSFERENCIAS	OTROS	TOTAL (b)	CONSTRUCCIONES	BIENES PRE-EXISTENTES	BIENES DE USO MAQUINARIA Y EQUIPOS	OTROS	TRANSFERENCIAS	INVERSION FCJERA	TOTAL (c)	ACTIVOS FINANCIEROS	SERVICIOS DE LA DEUDA
100000000	ADMINISTRACION GUBERNAMENTAL	0,00	0,00	0,00	0,00	0,00	0,00	0,00	0,00	0,00	0,00	0,00	0,00	0,00	0,00	0,00	0,00	0,00	0,00	
200000000	SERVICIOS DE SEGURIDAD	0,00	0,00	0,00	0,00	0,00	0,00	0,00	0,00	0,00	0,00	0,00	0,00	0,00	0,00	0,00	0,00	0,00	0,00	
300000000	SERVICIOS SOCIALES	259.803.649,61	47.453.427,84	411.793,04	5.550.229,72	0,00	0,00	0,00	0,00	0,00	0,00	0,00	0,00	206.388.199,01	181.625.896,61	0,00	36.277,88	23.085,00	0,00	0,00
307000000	Vivienda Urbano	259.803.649,61	47.453.427,84	411.793,04	5.550.229,72	0,00	0,00	0,00	0,00	0,00	0,00	0,00	0,00	206.388.199,01	181.625.896,61	0,00	36.277,88	23.085,00	0,00	0,00
400000000	SERVICIOS ECONOMICOS	0,00	0,00	0,00	0,00	0,00	0,00	0,00	0,00	0,00	0,00	0,00	0,00	0,00	0,00	0,00	0,00	0,00	0,00	0,00
500000000	DEUDA PUBLICA	0,00	0,00	0,00	0,00	0,00	0,00	0,00	0,00	0,00	0,00	0,00	0,00	0,00	0,00	0,00	0,00	0,00	0,00	0,00
600000000	TOTAL	259.803.649,61	47.453.427,84	411.793,04	5.550.229,72	0,00	0,00	0,00	0,00	0,00	0,00	0,00	0,00	206.388.199,01	181.625.896,61	0,00	36.277,88	23.085,00	0,00	0,00

OBSERVACIONES

Numero: 2 Luauco: MCOLLO Fecha: 24/09/15 12:20

Instituto Provincial de Vivienda - Insitución 122
Planilla Tipo Nº 7: Gasto por Finalidad y Función

Etapas: Pagado

Periodo: Junio 2015

Fuente: Sistema Contable IPV.


Observaciones: Planilla y observaciones.

Fecha de Impresión: 02/09/15 09:11:56

COLLO, MARCOS GASTON

~~C.P. COLLO Marcos Gastón
Director Genl. Área
Económico Financiera
I.P.V.~~





Provincia de Tierra del Fuego,
Antártida e Islas del Atlántico Sur
República Argentina

PROVINCIA DE TIERRA DEL FUEGO

ADMINISTRACION PROVINCIAL
SITUACION DEL TESORO

MES 6 DE 2015

UNIDAD ORGANIZATIVA: Instituto Provincial de Vivienda

En Pesos

CÓDIGO	CONCEPTO	IMPORTE
1000000000	VALORES ACTIVOS	547.746.434,92
1010000000	Caja	8.457.872,33
1020000000	Bancos	396.360.270,95
1020100000	Libre Disponibilidad	103.157.966,74
1020200000	Afectación Específica	293.202.304,21
1030000000	Inversiones Financieras	33.344,02
1030200000	Plazos Fijos	33.344,02
1040000000	Créditos	142.894.947,62
1040100000	Tesorería General de la Provincia	15.797.281,28
1040102000	Ejercicios Anteriores	15.797.281,28
1040700000	Otros Créditos	127.097.666,34
1040701000	Al Sector Público	99.254.047,31
1040701010	Administración Central	99.254.047,31
1040701011	Min. de Planificación Federal Inv Pca y Serv	99.254.047,31
1040702000	Al Sector Privado	27.843.619,03
2000000000	VALORES PASIVOS	47.256.824,74
2010000000	Personal	14.421.759,69
2010100000	Remuneraciones a Pagar	14.421.759,69
2020000000	Proveedores	149.982,62
2030000000	Contratistas	16.725.846,54
2040000000	Beneficiarios de la Seg. Social	0,00
2070000000	Instituto Prov. Seguridad Social	0,00
2110000000	Fondos de Terceros y Garantías	14.785.292,21
2140000000	Otros	1.173.943,68
3000000000	DIFERENCIA (1-2)	500.489.610,18

OBSERVACIONES

Número: 2 Usuario: MCOLLO Fecha: 24/08/15 12:45

Instituto Provincial de Vivienda - Institución 122

Planilla Tipo Nº 11: Situación del Tesoro

Período: Junio 2015

Fuente: Sistema Contable IPV - Área Recupero de Créditos

Observaciones:

En el ítem 1020200000 BANCOS - AFECTACIÓN ESPECIFICA se incluyen también los saldos de las cuentas, al 30-06-2015, de "Fondos de Terceros".

El concepto reflejado en la planilla SITUACIÓN DEL TESORO - VALORES ACTIVOS - ítem 1040100000 "Tesorería General de la Provincia" se compone de:

- Garantías del FO.NA.VI. 2001-2002 (Dto. 1849/02) \$ 6.849.606,24
- Garantías del FO.NA.VI. 1999 (Bonos de Consolidación en Dólares) \$ 5.138.043,00

Fecha de Impresión: 02/09/15 09:12:59

COLLO, MARCOS GASTON

Página 1



Provincia de Tierra del Fuego,
Antártida e Islas del Atlántico Sur
República Argentina

PROVINCIA DE TIERRA DEL FUEGO

ADMINISTRACION PROVINCIAL
SITUACION DEL TESORO

MES 6 DE 2015

UNIDAD ORGANIZATIVA: Instituto Provincial de Vivienda

- Convenio N° 12552 (GTF) sin contemplar intereses por mora ni de financiación (Convenio Vencido) \$ 3.027.421,37
- Saldo Deuda Exigible y Total sobre Convenio N° 3380/98 (GTF) y Addenda Convenio N° 3857/99 (GTF) Monto de Convenio \$5.180.193,26 \$ 782.210,67

Total Ítem Tesorería General de la Provincia \$ 15.797.281,28

Se deja constancia que, en virtud de la tareas de conciliación de Cuentas por Cobrar que actualmente se encuentran en ejecución, no se incluye en el Rubro Créditos el Total de la Deuda que mantiene el Gobierno de la Provincia con esta Institución.

El concepto reflejado en la planilla SITUACIÓN DEL TESORO - VALORES ACTIVOS - Ítem 1040702000 "Otros Créditos al Sector Privado" se compone de:

- Valores al Cobro \$ 1.409.937,08
- Recupero Facturación Mensual \$ 8.346.810,67
- Recupero Cuotas Vencidas en Mora \$ 18.086.871,28


Total de "Otros Créditos al Sector Privado" \$ 27.843.619,03

Recupero Cuotas sin Vencer desde Junio 2015 \$ 939.912.826,61

El concepto reflejado en la planilla SITUACIÓN DEL TESORO - VALORES PASIVOS - Ítem 21 10000000 se compone de:

- Saldo Libro Bco. Cta. Cte. N° 53500164/44 al 30-06-2015 \$ 1.644.200,00
- Saldo Libro Bco. Cta. Cte. N° 53500193/68 al 30-06-2015 \$ 937.665,28
- Saldo Libro Bco. Cta. Cte. N° 1710121/1 al 30-06-2015 \$ 11.174.939,75
- Saldo Libro Bco. Cta. Cte. N° 1710097/3 al 30-06-2015 \$ 995.143,16
- Saldo Plazo Fijo al 30-06-2015 \$ 33.344,02

Total "Fondos de Terceros y Garantías" \$ 14.785.292,21


C.P COLLO Marcos Gastón
Director Gral. Área
Económico Financiera
I.P.V



Provincia de Tierra del Fuego,
Antártida e Islas del Atlántico Sur
República Argentina

PROVINCIA DE TIERRA DEL FUEGO
ADMINISTRACION PROVINCIAL

ORGANISMO: 122 Instituto Provincial de Vivienda
ETAPA: Devengado
MES 6 DE 2015

STOCK DE DEUDA, USO DEL CRÉDITO Y SERVICIOS DE DEUDA

CÓDIGO	PRESTAMISTA (*)	MONEDA (\$ o U\$S)	STOCK	DATOS DEL PERIODO		MONTO ORIGINAL	GARANTÍA	FECHA OPERACIÓN	TASA ANUAL	PLAZO
				AMORTIZACIÓN	INTERESES					
1000000000	GOBIERNO NACIONAL	Peso	0,00	0,00	0,00	0,00		//	0,00	
2000000000	ENTIDADES BANCARIAS Y FINANCIERAS	Peso	0,00	0,00	0,00	0,00		//	0,00	
3000000000	PRESTAMOS DIRECTOS CON ORG. INTERNACIONALE	Peso	0,00	0,00	0,00	0,00		//	0,00	
4000000000	DEUDA CONSOLIDADA	Peso	0,00	0,00	0,00	0,00		//	0,00	
5000000000	TITULOS PUBLICOS PROVINCIALES	Peso	0,00	0,00	0,00	0,00		//	0,00	
6000000000	GARANTIAS Y AVALES	Peso	0,00	0,00	0,00	0,00		//	0,00	
7000000000	OTROS	Peso	0,00	0,00	0,00	0,00		//	0,00	
8000000000	TOTAL DEUDA PROVINCIAL	Peso	32.471.532,53	0,00	0,00	0,00		//	0,00	
9000000000	DEUDA FLOTANTE	Peso	14.421.759,69	0,00	0,00	0,00		//	0,00	
9010000000	Personal	Peso	149.982,62	0,00	0,00	0,00		//	0,00	
9020000000	Proveedores	Peso	16.725.846,54	0,00	0,00	0,00		//	0,00	
9030000000	Contratistas	Peso	1.173.943,68	0,00	0,00	0,00		//	0,00	
9060000000	Otros	Peso	1.173.943,68	0,00	0,00	0,00		//	0,00	
9060900000	Otros	Peso	1.173.943,68	0,00	0,00	0,00		//	0,00	

OBSERVACIONES

Número: 2 Usuario: MCOLLO Fecha: 24/08/15 12:47

Instituto Provincial de Vivienda - Institución 122
Planilla Tipo Nº 13: Stock de Deuda, Uso del Crédito y Servicios de Deuda

Etapa: Devengado

Período: Junio 2015

Fuente: Sistema Contable IPV.

Observaciones: Planilla s/ observaciones.

Fecha de Impresión: 02/09/15 09:13:16

COLLO, MARCOS GASTON

Marcos Gastón
Económico Gral. Área
Económico Financiera
I.P.V.





Provincia de Tierra del Fuego,
Antártida e islas del Atlántico Sur
República Argentina

PROVINCIA DE TIERRA DEL FUEGO
ADMINISTRACION PROVINCIAL

ORGANISMO: 122 Instituto Provincial de Vivienda
ETAPA: Pagado
MES 6 DE 2015

STOCK DE DEUDA, USO DEL CRÉDITO Y SERVICIOS DE DEUDA

CÓDIGO	PRESTAMISTA (*)	MONEDA (\$ o U\$S)	STOCK	DATOS DEL PERIODO		MONTO ORIGINAL	GARANTÍA	FECHA OPERACIÓN	TASA ANUAL	PLAZO
				AMORTIZACIÓN	INTERESES					
1000000000	GOBIERNO NACIONAL	Peso	0,00	0,00	0,00	0,00		/ /	0,00	
2000000000	ENTIDADES BANCARIAS Y FINANCIERAS	Peso	0,00	0,00	0,00	0,00		/ /	0,00	
3000000000	PRESTAMOS DIRECTOS CON ORG. INTERNACIONALE	Peso	0,00	0,00	0,00	0,00		/ /	0,00	
4000000000	DEUDA CONSOLIDADA	Peso	0,00	0,00	0,00	0,00		/ /	0,00	
5000000000	TITULOS PUBLICOS PROVINCIALES	Peso	0,00	0,00	0,00	0,00		/ /	0,00	
6000000000	GARANTIAS Y AVALES	Peso	0,00	0,00	0,00	0,00		/ /	0,00	
7000000000	OTROS	Peso	0,00	0,00	0,00	0,00		/ /	0,00	
8000000000	TOTAL DEUDA PROVINCIAL	Peso	0,00	0,00	0,00	0,00		/ /	0,00	
9000000000	DEUDA FLOTANTE	Peso	32.471.532,53	0,00	0,00	0,00		/ /	0,00	
9010000000	Personal	Peso	14.421.759,69	0,00	0,00	0,00		/ /	0,00	
9020000000	Proveedores	Peso	149.982,62	0,00	0,00	0,00		/ /	0,00	
9030000000	Contratistas	Peso	16.725.846,54	0,00	0,00	0,00		/ /	0,00	
9060000000	Otros	Peso	1.173.943,68	0,00	0,00	0,00		/ /	0,00	
9060900000	Otros	Peso	1.173.943,68	0,00	0,00	0,00		/ /	0,00	

OBSERVACIONES

Número: 2 Usuario: MCOLLO Fecha: 24/08/15 12:47

Instituto Provincial de Vivienda - Institución 122
Planilla Tipo Nº 13: Stock de Deuda, Uso del Crédito y Servicios de Deuda

Etapa: Pagado

Período: Junio 2015

Fuente: Sistema Contable IPV.

Observaciones: Planilla s/ observaciones.

Fecha de Impresión: 02/09/15 09:13:31

COLLO, MARCOS GASTON

C.F. COLLO Marcos Gastón
Director Gral. Área
Económico Financiera
IPV





Provincia de Tierra del Fuego, Antártida
e Islas del Atlántico Sur
República Argentina



ORGANISMO: INSTITUTO PROVINCIAL DE VIVIENDA
PERIODO: JUNIO 2015
VACANTES DE PLANTA PRODUCIDAS

VACANTES MAYO/2015

5

BAJAS

Legajo	Apellido y Nombre	Fecha Egreso	Categoría	Cargo
225	THOMPSON Rodolfo Walter	01/06/2015	24 P.A.yT.	Subdir. Gral.
TOTAL VACANTES PRODUCIDAS				1

ALTAS

Legajo	Apellido y Nombre	Fecha Ingreso	Categoría	Cargo
TOTAL VACANTES CUBIERTAS				0
VACANTES JUNIO 2015				6

C.P COLLO Marcos Gastón
Director Gral. Área
Económico Financiera
I.P.V.