

PODER LEGISLATIVO



PROVINCIA DE TIERRA DEL FUEGO,
ANTÁRTIDA E ISLAS DEL ATLÁNTICO SUR
REPÚBLICA ARGENTINA

COMUNICACIONES OFICIALES

Nº **188**

PERÍODO LEGISLATIVO **2015**

EXTRACTO I.P.V. NOTA Nº 1670/15 ADJUNTANDO INFORME CORRESPONDIENTE A LOS PERIODOS JULIO Y AGOSTO DEL 2015, DANDO CUMPLIMIENTO AL ARTÍCULO 29 DE LA LEY PROVINCIAL 959.

Entró en la Sesión de: _____


Girado a la Comisión Nº: _____

Orden del día Nº: _____



Provincia de Tierra del Fuego, Antártida e Islas del Atlántico Sur
República Argentina

| | | |
|----------------------------------------------------------------------------------------------------------|-------------|---------------|
| Provincia de Tierra del Fuego Antártida e Islas del Atlántico Sur Poder Legislativo PRESIDENCIA | | |
| REGISTRO N° 1541 | 26 OCT 2015 | HORA 12,18 |
| FIRMA | | |



1670

NOTA IPV N°:

LETRA: D.G.A.E.F.

USHUAIA,

23 OCT 2015

LEGISLATURA PROVINCIAL

COMISIÓN N° 2:

Me dirijo a Ud. a fin de dar cumplimiento al Art. 29 de la Ley Provincial N° 959. A tal efecto se remite la documentación correspondiente al mes de **Julio y Agosto** del ejercicio 2015, según detalle:

- Ejecución de Recursos por rubro
- Ejecución de Gastos por objeto
- Composición del Gasto por Finalidad – etapas devengado y pagado
- Situación del Tesoro
- Stock de Deuda – etapas devengado y pagado
- Vacantes de Planta producidas

Sin otro particular, lo saludo atentamente.

DOCUMENTACIÓN ADJUNTA: 17 Fojas (incluida la presente)

| |
|------------|
| I.P.V. |
| D.G.A.E.F. |
| D.P. y C. |

| |
|---------------------------------------------|
| PODER LEGISLATIVO SECRETARIA LEGISLATIVA |
| 25 OCT 2015 |
| 932 1320 |

| |
|---------------------------------------------|
| PODER LEGISLATIVO SECRETARIA LEGISLATIVA |
| 28 OCT 2015 |
| MESA DE ENTRADA N° 188 Hs. 1325 FIRMA |

C.P COLLO Marcos Gastón
Director Gral. Área
Económico Financiera
I.P.V.

LEGISLATURA PROVINCIAL
PRESIDENTE DE COMISIÓN N° 2
LEGISLADOR PABLO BLANCO
S / D

*ase a recibir los 4 su
Ezeiza*

Juan Felipe RODRIGUEZ
Vice-Presidente
a cargo de la Presidencia
Poder Legislativo



Provincia de Tierra del Fuego,
Antártida e Islas del Atlántico Sur.
República Argentina.

ADMINISTRACIÓN PROVINCIAL
EJECUCIÓN DE RECURSOS POR RUBRO

Organismo: Instituto Provincial de Vivienda Mes: 7 Año: 2015

| COD. RECURSO | RECURSOS | FORMULADO | AUMENTOS | DISMINUCIONES | DEFINITIVO | EJECUTADO | SALDO |
|--------------|---------------------------------|----------------|------------|---------------|----------------|----------------|----------------|
| 100000000 | RECURSOS | 184.000.000,00 | 0,00 | 0,00 | 184.000.000,00 | 138.049.145,41 | 45.950.854,59 |
| 101000000 | INGRESOS TRIBUTARIOS | 174.800.000,00 | 0,00 | 0,00 | 174.800.000,00 | 127.451.514,22 | 47.348.485,78 |
| 101030000 | Sobre la Producción, el Consum | 174.800.000,00 | 0,00 | 0,00 | 174.800.000,00 | 127.451.514,22 | 47.348.485,78 |
| 101030300 | Combustibles Líquidos | 174.800.000,00 | 0,00 | 0,00 | 174.800.000,00 | 127.451.514,22 | 47.348.485,78 |
| 101030303 | Combustibles Líquidos Ley | 174.800.000,00 | 0,00 | 0,00 | 174.800.000,00 | 127.451.514,22 | 47.348.485,78 |
| 102000000 | INGRESOS NO TRIBUTARIOS | 0,00 | 0,00 | 0,00 | 0,00 | 0,00 | 0,00 |
| 104000000 | VENTA DE BS. Y SERV. DE LA AD | 9.200.000,00 | 0,00 | 0,00 | 9.200.000,00 | 10.597.631,19 | -1.397.631,19 |
| 104020000 | Venta de Servicios | 9.200.000,00 | 0,00 | 0,00 | 9.200.000,00 | 10.597.631,19 | -1.397.631,19 |
| 105000000 | INGRESOS DE OPERACIÓN | 0,00 | 0,00 | 0,00 | 0,00 | 0,00 | 0,00 |
| 106000000 | RENTAS DE LA PROPIEDAD | 0,00 | 0,00 | 0,00 | 0,00 | 0,00 | 0,00 |
| 107000000 | TRANSFERENCIAS CORRIENTES | 0,00 | 0,00 | 0,00 | 0,00 | 0,00 | 0,00 |
| 200000000 | RECURSOS DE CAPITAL | 735.420.031,91 | 0,00 | 0,00 | 735.420.031,91 | 229.883.340,04 | 505.536.691,87 |
| 201000000 | RECURSOS PROPIOS DE CAPIT | 7.000.000,00 | 0,00 | 0,00 | 7.000.000,00 | 3.558.348,18 | 3.441.651,82 |
| 201010000 | Venta de Bienes | 7.000.000,00 | 0,00 | 0,00 | 7.000.000,00 | 3.558.348,18 | 3.441.651,82 |
| 201010100 | Venta de Tierras y Terrenos | 7.000.000,00 | 0,00 | 0,00 | 7.000.000,00 | 3.558.348,18 | 3.441.651,82 |
| 202000000 | TRANSFERENCIAS DE CAPITAL | 728.420.031,91 | 0,00 | 0,00 | 728.420.031,91 | 226.324.991,86 | 502.095.040,05 |
| 202010000 | Del Sector Privado | 0,00 | 0,00 | 0,00 | 0,00 | 0,00 | 0,00 |
| 202020000 | Del Sector Público Nacional | 728.420.031,91 | 0,00 | 0,00 | 728.420.031,91 | 226.324.991,86 | 502.095.040,05 |
| 202020100 | De la Administración Central N | 728.420.031,91 | 0,00 | 0,00 | 728.420.031,91 | 226.324.991,86 | 502.095.040,05 |
| 202020104 | Programa Federal de Cons | 595.069.501,12 | 0,00 | 0,00 | 595.069.501,12 | 211.022.328,98 | 384.047.172,14 |
| 202020105 | Subprograma Federal de In | 109.775.283,57 | 0,00 | 0,00 | 109.775.283,57 | 15.302.662,88 | 94.472.620,69 |
| 202020106 | Programa Plurianual de Co | 23.575.247,22 | 0,00 | 0,00 | 23.575.247,22 | 0,00 | 23.575.247,22 |
| 300000000 | FUENTES FINANCIERAS | 125.030.517,84 | 495.706,98 | 0,00 | 125.526.224,82 | 34.864.973,41 | 90.661.251,41 |
| 301000000 | VENTA DE TITULOS Y VALORES | 0,00 | 0,00 | 0,00 | 0,00 | 0,00 | 0,00 |
| 302000000 | VENTA DE ACCIONES Y PARTIC | 0,00 | 0,00 | 0,00 | 0,00 | 0,00 | 0,00 |
| 303000000 | RECUPERACION DE PRESTAMO | 0,00 | 0,00 | 0,00 | 0,00 | 0,00 | 0,00 |
| 304000000 | RECUPERACION DE PRESTAMO | 66.000.000,00 | 0,00 | 0,00 | 66.000.000,00 | 34.864.973,41 | 31.135.026,59 |
| 304010000 | Del Sector privado | 66.000.000,00 | 0,00 | 0,00 | 66.000.000,00 | 34.864.973,41 | 31.135.026,59 |
| 305000000 | DISMINUCIÓN DE OTROS ACTIV | 59.030.517,84 | 495.706,98 | 0,00 | 59.526.224,82 | 0,00 | 59.526.224,82 |
| 305010000 | Disminución de Disponibilidades | 59.030.517,84 | 495.706,98 | 0,00 | 59.526.224,82 | 0,00 | 59.526.224,82 |
| 305010100 | De Caja y Bancos | 59.030.517,84 | 495.706,98 | 0,00 | 59.526.224,82 | 0,00 | 59.526.224,82 |





Provincia de Tierra del Fuego,
Antártida e Islas del Atlántico Sur.
República Argentina.

ADMINISTRACIÓN PROVINCIAL


EJECUCIÓN DE RECURSOS POR RUBRO

Organismo: Instituto Provincial de Vivienda Mes: 7 Año: 2015

| COD. RECURSO | RECURSOS | FORMULADO | AUMENTOS | DISMINUCIONES | DEFINITIVO | EJECUTADO | SALDO |
|--------------|-----------------------------------|------------------|---------------|---------------|------------------|----------------|----------------|
| 307000000 | OBTENCIÓN DE PRESTAMOS | 0,00 | 0,00 | 0,00 | 0,00 | 0,00 | 0,00 |
| 309000000 | INCREMENTO DEL PATRIMONIO | 0,00 | 0,00 | 0,00 | 0,00 | 0,00 | 0,00 |
| 401000000 | CONTRIBUCIONES FIGURATIVAS | 0,00 | 20.000.000,00 | 0,00 | 20.000.000,00 | 0,00 | 20.000.000,00 |
| 401020000 | CONTRIBUCIONES FIGURATIVAS | 0,00 | 20.000.000,00 | 0,00 | 20.000.000,00 | 0,00 | 20.000.000,00 |
| 401020100 | Contr. de la Adm Central para fin | 0,00 | 20.000.000,00 | 0,00 | 20.000.000,00 | 0,00 | 20.000.000,00 |
| 1000000000 | TOTALES | 1.044.450.549,75 | 20.495.706,98 | 0,00 | 1.064.946.256,73 | 402.797.458,86 | 662.148.797,87 |

OBSERVACIONES

Número: 1 Usuario: MCOLLO Fecha: 23/07/15 14:45
 Instituto Provincial de Vivienda - Institución 122
 Planilla Tipo Nº 2: Ejecución Presupuestos de Recursos
 Período: Mayo 2015
 Fuente: Sistema Contable IPV.
 Observaciones: Planilla s/ observaciones.


 C.P. COLLO Marcos Gastón
 Director Gral. Area
 Económico Financiera
 IPV



Provincia de Tierra del Fuego,
Antártida e Islas del Atlántico Sur.
República Argentina.


ADMINISTRACIÓN PROVINCIAL

EJECUCIÓN DE GASTOS POR OBJETO A NIVEL DE PARCIAL

Mes: 7 Año: 2015

Organismo: Instituto Provincial de Vivienda

| COD. GASTO | GASTOS | CREDITO ORIGINAL | AUMENTOS | DISMINUCIONES | CREDITO VIGENTE | COMPROMISO | DEVENGADO | MANDADO A PAGAR | PAGADO | NO EJECUTADO |
|------------|------------------------------------|------------------|----------|---------------|-----------------|---------------|---------------|-----------------|---------------|---------------|
| 1000 | GASTOS EN PERSONAL | 138.359.600,00 | 0,00 | 0,00 | 138.359.600,00 | 78.718.580,25 | 78.718.580,25 | 78.718.580,25 | 68.209.961,01 | 59.641.019,75 |
| 10100 | Personal permanente | 130.107.730,00 | 0,00 | 0,00 | 130.107.730,00 | 73.418.607,36 | 73.418.607,36 | 73.418.607,36 | 63.517.157,51 | 56.689.122,64 |
| 10101 | Retribuciones del Cargo | 58.785.220,00 | 0,00 | 0,00 | 58.785.220,00 | 19.893.150,21 | 19.893.150,21 | 19.893.150,21 | 17.288.099,79 | 38.892.069,79 |
| 10103 | Retribuciones que no hacen al c | 36.747.560,00 | 0,00 | 0,00 | 36.747.560,00 | 34.401.261,31 | 34.401.261,31 | 34.401.261,31 | 28.961.962,61 | 2.346.298,69 |
| 10104 | Sueldo anual complementario | 9.658.550,00 | 0,00 | 0,00 | 9.658.550,00 | 5.368.969,39 | 5.368.969,39 | 5.368.969,39 | 5.364.048,15 | 4.289.580,61 |
| 10106 | Contribuciones patronales | 24.194.000,00 | 0,00 | 0,00 | 24.194.000,00 | 13.702.949,18 | 13.702.949,18 | 13.702.949,18 | 11.851.168,04 | 10.491.050,82 |
| 10107 | Complementos | 722.400,00 | 0,00 | 0,00 | 722.400,00 | 52.277,27 | 52.277,27 | 52.277,27 | 51.878,92 | 670.122,73 |
| 10200 | Personal Temporario | 4.588.870,00 | 0,00 | 0,00 | 4.588.870,00 | 3.997.157,85 | 3.997.157,85 | 3.997.157,85 | 3.530.751,06 | 591.712,15 |
| 10201 | Retribuciones del cargo | 2.720.470,00 | 0,00 | 0,00 | 2.720.470,00 | 1.697.835,11 | 1.697.835,11 | 1.697.835,11 | 1.547.635,80 | 1.022.634,89 |
| 10202 | Retribuciones que no hacen al c | 586.860,00 | 0,00 | 0,00 | 586.860,00 | 1.127.988,89 | 1.127.988,89 | 1.127.988,89 | 985.178,10 | -541.128,89 |
| 10203 | Sueldo anual complementario | 312.300,00 | 0,00 | 0,00 | 312.300,00 | 216.700,31 | 216.700,31 | 216.700,31 | 197.955,77 | 95.599,69 |
| 10204 | Otros gastos en personal | 0,00 | 0,00 | 0,00 | 0,00 | 125.058,97 | 125.058,97 | 125.058,97 | 125.058,97 | -125.058,97 |
| 10205 | Contribuciones patronales | 832.500,00 | 0,00 | 0,00 | 832.500,00 | 719.422,33 | 719.422,33 | 719.422,33 | 640.734,23 | 113.077,67 |
| 10206 | Complementos | 136.740,00 | 0,00 | 0,00 | 136.740,00 | 110.152,24 | 110.152,24 | 110.152,24 | 34.188,19 | 26.587,76 |
| 10300 | Servicios extraordinarios | 0,00 | 0,00 | 0,00 | 0,00 | 0,00 | 0,00 | 0,00 | 0,00 | 0,00 |
| 10400 | Asignaciones familiares | 3.663.000,00 | 0,00 | 0,00 | 3.663.000,00 | 1.302.815,04 | 1.302.815,04 | 1.302.815,04 | 1.162.052,44 | 2.360.184,96 |
| 10401 | Asignaciones familiares | 3.663.000,00 | 0,00 | 0,00 | 3.663.000,00 | 1.302.815,04 | 1.302.815,04 | 1.302.815,04 | 1.162.052,44 | 2.360.184,96 |
| 10500 | Asistencia social al personal | 0,00 | 0,00 | 0,00 | 0,00 | 0,00 | 0,00 | 0,00 | 0,00 | 0,00 |
| 10501 | Seguros de Riesgo del Trabajo | 0,00 | 0,00 | 0,00 | 0,00 | 0,00 | 0,00 | 0,00 | 0,00 | 0,00 |
| 20000 | BIENES DE CONSUMO | 1.000.000,00 | 0,00 | 0,00 | 1.000.000,00 | 948.040,00 | 462.410,68 | 462.410,68 | 452.105,69 | 537.589,32 |
| 20100 | Productos alimenticios, agropecuar | 8.000,00 | 0,00 | 0,00 | 8.000,00 | 2.019,96 | 2.019,96 | 2.019,96 | 2.019,96 | 5.980,04 |
| 20101 | Alimentos para personas | 8.000,00 | 0,00 | 0,00 | 8.000,00 | 2.014,96 | 2.014,96 | 2.014,96 | 2.014,96 | 5.985,04 |
| 20104 | Productos agroforestales | 0,00 | 0,00 | 0,00 | 0,00 | 0,00 | 0,00 | 0,00 | 0,00 | 0,00 |
| 20105 | Madera, corcho y sus manufactu | 0,00 | 0,00 | 0,00 | 0,00 | 5,00 | 5,00 | 5,00 | 5,00 | -5,00 |
| 20200 | Textiles y vestuario | 160.000,00 | 0,00 | 0,00 | 160.000,00 | 68.643,40 | 37.683,40 | 37.683,40 | 34.473,40 | 122.316,60 |
| 20201 | Hilados y telas | 42.000,00 | 0,00 | 0,00 | 42.000,00 | 0,00 | 0,00 | 0,00 | 0,00 | 42.000,00 |
| 20202 | Prendas de vestir | 89.000,00 | 0,00 | 0,00 | 89.000,00 | 64.524,86 | 33.564,86 | 33.564,86 | 30.354,86 | 55.435,14 |
| 20203 | Confecciones textiles | 29.000,00 | 0,00 | 0,00 | 29.000,00 | 4.118,54 | 4.118,54 | 4.118,54 | 4.118,54 | 24.881,46 |
| 20209 | Otros n.e.p | 0,00 | 0,00 | 0,00 | 0,00 | 0,00 | 0,00 | 0,00 | 0,00 | 0,00 |
| 20300 | Productos de papel, cartón e impre | 138.000,00 | 0,00 | 0,00 | 138.000,00 | 91.695,04 | 91.695,04 | 91.695,04 | 91.695,04 | 46.304,96 |
| 20301 | Papel de escritorio y cartón | 111.000,00 | 0,00 | 0,00 | 111.000,00 | 2.925,70 | 2.925,70 | 2.925,70 | 2.925,70 | 108.074,30 |





Provincia de Tierra del Fuego,
Antártida e Islas del Atlántico Sur.
República Argentina.

ADMINISTRACIÓN PROVINCIAL

EJECUCIÓN DE GASTOS POR OBJETO A NIVEL DE PARCIAL

Mes: 7 Año: 2015

Organismo: Instituto Provincial de Vivienda

| COD. GASTO | GASTOS | CREDITO ORIGINAL | AUMENTOS | DISMINUCIONES | CREDITO VIGENTE | COMPROMISO | DEVENGADO | MANDADO A PAGAR | PAGADO | NO EJECUTADO |
|------------|-------------------------------------|------------------|----------|---------------|-----------------|------------|------------|-----------------|------------|--------------|
| 20302 | Papel para computación | 0,00 | 0,00 | 0,00 | 0,00 | 11.559,84 | 11.559,84 | 11.559,84 | 11.559,84 | -11.559,84 |
| 20303 | Productos de artes gráficas | 20.000,00 | 0,00 | 0,00 | 20.000,00 | 69.831,00 | 69.831,00 | 69.831,00 | 69.831,00 | -49.831,00 |
| 20304 | Productos de papel y cartón | 0,00 | 0,00 | 0,00 | 0,00 | 1.105,50 | 1.105,50 | 1.105,50 | 1.105,50 | -1.105,50 |
| 20305 | Libros revistas y periódicos | 7.000,00 | 0,00 | 0,00 | 7.000,00 | 6.273,00 | 6.273,00 | 6.273,00 | 6.273,00 | 727,00 |
| 20309 | Otros n.e.p. | 0,00 | 0,00 | 0,00 | 0,00 | 0,00 | 0,00 | 0,00 | 0,00 | 0,00 |
| 20400 | Productos de cuero y caucho | 5.000,00 | 0,00 | 0,00 | 5.000,00 | 5.810,00 | 5.810,00 | 5.810,00 | 5.810,00 | -810,00 |
| 20402 | Artículos de cuero | 0,00 | 0,00 | 0,00 | 0,00 | 0,00 | 0,00 | 0,00 | 0,00 | 0,00 |
| 20403 | Artículos de caucho | 0,00 | 0,00 | 0,00 | 0,00 | 0,00 | 0,00 | 0,00 | 0,00 | 0,00 |
| 20404 | Cubiertas y cámaras de aire | 5.000,00 | 0,00 | 0,00 | 5.000,00 | 5.810,00 | 5.810,00 | 5.810,00 | 5.810,00 | -810,00 |
| 20409 | Otros n.e.p. | 0,00 | 0,00 | 0,00 | 0,00 | 0,00 | 0,00 | 0,00 | 0,00 | 0,00 |
| 20500 | Productos químicos, combustibles | 296.000,00 | 0,00 | 0,00 | 296.000,00 | 99.778,35 | 99.778,35 | 99.778,35 | 99.778,35 | 196.221,65 |
| 20501 | Compuestos químicos | 0,00 | 0,00 | 0,00 | 0,00 | 619,00 | 619,00 | 619,00 | 619,00 | -619,00 |
| 20502 | Productos farmacéuticos y medic | 3.000,00 | 0,00 | 0,00 | 3.000,00 | 300,00 | 300,00 | 300,00 | 300,00 | 2.700,00 |
| 20505 | Tintas pinturas y colorantes | 19.000,00 | 0,00 | 0,00 | 19.000,00 | 6.800,64 | 6.800,64 | 6.800,64 | 6.800,64 | 12.199,36 |
| 20506 | Combustibles y lubricantes | 271.000,00 | 0,00 | 0,00 | 271.000,00 | 91.275,30 | 91.275,30 | 91.275,30 | 91.275,30 | 179.724,70 |
| 20508 | Productos de material plástico | 2.000,00 | 0,00 | 0,00 | 2.000,00 | 783,41 | 783,41 | 783,41 | 783,41 | 1.216,59 |
| 20509 | Otros n e p | 1.000,00 | 0,00 | 0,00 | 1.000,00 | 0,00 | 0,00 | 0,00 | 0,00 | 1.000,00 |
| 20600 | Productos de minerales no metálico | 14.000,00 | 0,00 | 0,00 | 14.000,00 | 0,00 | 0,00 | 0,00 | 0,00 | 14.000,00 |
| 20602 | Productos de vidrio | 14.000,00 | 0,00 | 0,00 | 14.000,00 | 0,00 | 0,00 | 0,00 | 0,00 | 14.000,00 |
| 20700 | Productos metálicos | 37.000,00 | 0,00 | 0,00 | 37.000,00 | 16.871,74 | 16.871,74 | 16.871,74 | 16.871,74 | 20.128,26 |
| 20701 | Productos ferrosos | 1.000,00 | 0,00 | 0,00 | 1.000,00 | 12.022,74 | 12.022,74 | 12.022,74 | 12.022,74 | -11.022,74 |
| 20702 | Productos no ferroso | 0,00 | 0,00 | 0,00 | 0,00 | 18,00 | 18,00 | 18,00 | 18,00 | -18,00 |
| 20703 | Material de guerra | 0,00 | 0,00 | 0,00 | 0,00 | 2.164,00 | 2.164,00 | 2.164,00 | 2.164,00 | -2.164,00 |
| 20704 | Estructuras metálicas acabadas | 0,00 | 0,00 | 0,00 | 0,00 | 625,50 | 625,50 | 625,50 | 625,50 | -625,50 |
| 20705 | Herramientas menores | 33.000,00 | 0,00 | 0,00 | 33.000,00 | 138,00 | 138,00 | 138,00 | 138,00 | 32.862,00 |
| 20709 | Otros n.e.p. | 3.000,00 | 0,00 | 0,00 | 3.000,00 | 1.903,50 | 1.903,50 | 1.903,50 | 1.903,50 | 1.096,50 |
| 20800 | Minerales | 0,00 | 0,00 | 0,00 | 0,00 | 0,00 | 0,00 | 0,00 | 0,00 | 0,00 |
| 20900 | Otros bienes de consumo | 342.000,00 | 0,00 | 0,00 | 342.000,00 | 663.221,51 | 208.552,19 | 208.552,19 | 201.457,20 | 133.447,81 |
| 20901 | Elementos de limpieza | 3.000,00 | 0,00 | 0,00 | 3.000,00 | 35,00 | 35,00 | 35,00 | 35,00 | 2.965,00 |
| 20902 | Utiles de escritorio, oficina y ens | 145.000,00 | 0,00 | 0,00 | 145.000,00 | 84.814,98 | 84.814,98 | 84.814,98 | 84.814,98 | 60.185,02 |
| 20903 | Utiles y materiales eléctricos | 11.000,00 | 0,00 | 0,00 | 11.000,00 | 5.938,82 | 5.938,82 | 5.938,82 | 3.088,82 | 5.061,18 |



Provincia de Tierra del Fuego,
Antártida e Islas del Atlántico Sur.
Republica Argentina.


ADMINISTRACIÓN PROVINCIAL

EJECUCIÓN DE GASTOS POR OBJETO A NIVEL DE PARCIAL

Mes: 7 Año: 2015

Organismo: Instituto Provincial de Vivienda

| COD. GASTO | GASTOS | CREDITO ORIGINAL | AUMENTOS | DISMINUCIONES | CREDITO VIGENTE | COMPROMISO | DEVENGADO | MANDADO A PAGAR | PAGADO | NO EJECUTADO |
|------------|-------------------------------------|------------------|----------|---------------|-----------------|---------------|--------------|-----------------|--------------|--------------|
| 20604 | Utensilios de cocina y comedor | 1.000,00 | 0,00 | 0,00 | 1.000,00 | 0,00 | 0,00 | 0,00 | 0,00 | 1.000,00 |
| 20606 | Repuestos y accesorios | 181.000,00 | 0,00 | 0,00 | 181.000,00 | 117.341,39 | 117.341,39 | 117.341,39 | 113.096,40 | 63.658,61 |
| 20609 | Otros n.e.p | 1.000,00 | 0,00 | 0,00 | 1.000,00 | 455.091,32 | 422,00 | 422,00 | 422,00 | 578,00 |
| 30000 | SERVICIOS NO PERSONALES | 13.300.000,00 | 0,00 | 0,00 | 13.300.000,00 | 13.096.681,06 | 6.726.250,12 | 6.726.250,12 | 6.687.846,87 | 6.573.749,88 |
| 30100 | Servicios básicos | 1.195.000,00 | 0,00 | 0,00 | 1.195.000,00 | 1.002.391,75 | 674.991,75 | 674.991,75 | 652.593,75 | 520.018,25 |
| 30101 | Energía eléctrica | 497.000,00 | 0,00 | 0,00 | 497.000,00 | 200.624,88 | 200.624,88 | 200.624,88 | 193.974,88 | 296.375,12 |
| 30102 | Agua | 119.000,00 | 0,00 | 0,00 | 119.000,00 | 102.681,25 | 102.681,25 | 102.681,25 | 102.681,25 | 16.318,75 |
| 30103 | Gas | 168.000,00 | 0,00 | 0,00 | 168.000,00 | 109.607,66 | 109.607,66 | 109.607,66 | 107.700,21 | 58.392,34 |
| 30104 | Teléfonos, telex y telefax | 138.000,00 | 0,00 | 0,00 | 138.000,00 | 54.202,61 | 54.202,61 | 54.202,61 | 54.202,61 | 83.797,39 |
| 30105 | correos y telégrafo | 271.000,00 | 0,00 | 0,00 | 271.000,00 | 535.275,35 | 207.865,35 | 207.865,35 | 194.034,80 | 63.134,65 |
| 30109 | Otros n.e.p. | 2.000,00 | 0,00 | 0,00 | 2.000,00 | 0,00 | 0,00 | 0,00 | 0,00 | 2.000,00 |
| 30200 | Alquileres y derechos | 13.000,00 | 0,00 | 0,00 | 13.000,00 | 29.525,00 | 25.931,25 | 25.931,25 | 25.931,25 | -12.931,25 |
| 30201 | Alquileres de edificios y locales | 0,00 | 0,00 | 0,00 | 0,00 | 0,00 | 0,00 | 0,00 | 0,00 | 0,00 |
| 30202 | Alquileres de maquinaria, equipo | 5.000,00 | 0,00 | 0,00 | 5.000,00 | 18.925,00 | 18.925,00 | 18.925,00 | 18.925,00 | -13.925,00 |
| 30209 | Otros n.e.p | 8.000,00 | 0,00 | 0,00 | 8.000,00 | 10.600,00 | 7.006,25 | 7.006,25 | 7.006,25 | 993,75 |
| 30300 | Mantenimiento, reparación y limpie | 3.194.000,00 | 0,00 | 0,00 | 3.194.000,00 | 2.535.697,92 | 1.604.413,92 | 1.604.413,92 | 1.604.413,92 | 1.589.586,08 |
| 30301 | Mantenimiento y reparación de e | 65.000,00 | 0,00 | 0,00 | 65.000,00 | 311.681,99 | 11.681,99 | 11.681,99 | 11.681,99 | 53.318,01 |
| 30302 | Mantenimiento y reparación de v | 160.000,00 | 0,00 | 0,00 | 160.000,00 | 89.255,93 | 89.255,93 | 89.255,93 | 89.255,93 | 70.744,07 |
| 30303 | Mantenimiento y reparación de m | 39.000,00 | 0,00 | 0,00 | 39.000,00 | 23.770,00 | 23.770,00 | 23.770,00 | 23.770,00 | 15.230,00 |
| 30305 | Limpieza, aseo y fumigación | 2.920.000,00 | 0,00 | 0,00 | 2.920.000,00 | 2.110.990,00 | 1.479.706,00 | 1.479.706,00 | 1.479.706,00 | 1.440.294,00 |
| 30309 | Otros n.e.p. | 10.000,00 | 0,00 | 0,00 | 10.000,00 | 0,00 | 0,00 | 0,00 | 0,00 | 10.000,00 |
| 30400 | Servicios técnicos y profesionales | 480.000,00 | 0,00 | 0,00 | 480.000,00 | 540.448,57 | 283.726,42 | 283.726,42 | 283.726,42 | 196.273,58 |
| 30403 | Jurídicos | 206.000,00 | 0,00 | 0,00 | 206.000,00 | 3.004,20 | 3.004,20 | 3.004,20 | 3.004,20 | 202.995,80 |
| 30405 | De capacitación | 0,00 | 0,00 | 0,00 | 0,00 | 9.750,00 | 9.750,00 | 9.750,00 | 9.750,00 | -9.750,00 |
| 30406 | De informática y sistemas compu | 94.000,00 | 0,00 | 0,00 | 94.000,00 | 205.341,05 | 94.572,76 | 94.572,76 | 94.572,76 | -572,76 |
| 30409 | Otros n.e.p. | 180.000,00 | 0,00 | 0,00 | 180.000,00 | 322.353,32 | 176.399,46 | 176.399,46 | 176.399,46 | 3.600,54 |
| 30500 | Servicios comerciales y financieros | 2.064.000,00 | 0,00 | 0,00 | 2.064.000,00 | 2.202.282,12 | 1.000.606,18 | 1.000.606,18 | 990.619,93 | 1.063.393,82 |
| 30501 | Transporte | 44.000,00 | 0,00 | 0,00 | 44.000,00 | 440,00 | 440,00 | 440,00 | 440,00 | 43.560,00 |
| 30502 | Almacenamiento | 78.000,00 | 0,00 | 0,00 | 78.000,00 | 80.000,00 | 41.009,00 | 41.009,00 | 34.769,00 | 36.991,00 |
| 30503 | Imprenta, publicaciones y reprod | 266.000,00 | 0,00 | 0,00 | 266.000,00 | 157.585,69 | 74.089,69 | 74.089,69 | 70.959,44 | 191.910,31 |
| 30504 | Primas y gastos de seguros | 1.127.000,00 | 0,00 | 0,00 | 1.127.000,00 | 1.431.573,00 | 604.983,29 | 604.983,29 | 604.983,29 | 522.016,71 |





Provincia de Tierra del Fuego,
Antártida e Islas del Atlántico Sur.
Republica Argentina.

ADMINISTRACIÓN PROVINCIAL

EJECUCIÓN DE GASTOS POR OBJETO A NIVEL DE PARCIAL

Organismo: Instituto Provincial de Vivienda

Mes: 7 Año: 2015

| COD. GASTO | GASTOS | CREDITO ORIGINAL | AUMENTOS | DISMINUCIONES | CREDITO VIGENTE | COMPROMISO | DEVENGADO | MANDADO A PAGAR | PAGADO | NO EJECUTADO |
|------------|--------------------------------------|------------------|---------------|---------------|-----------------|----------------|----------------|-----------------|----------------|----------------|
| 30505 | Comisiones y gastos bancarios | 549.000,00 | 0,00 | 0,00 | 549.000,00 | 527.388,00 | 274.788,77 | 274.788,77 | 274.172,77 | 274.211,23 |
| 30506 | Internet | 0,00 | 0,00 | 0,00 | 0,00 | 2.538,43 | 2.538,43 | 2.538,43 | 2.538,43 | -2.538,43 |
| 30509 | Otros n.e.p. | 0,00 | 0,00 | 0,00 | 0,00 | 2.757,00 | 2.757,00 | 2.757,00 | 2.757,00 | -2.757,00 |
| 30600 | Publicidad y propaganda | 32.000,00 | 0,00 | 0,00 | 32.000,00 | 439.624,00 | 159.624,00 | 159.624,00 | 159.624,00 | -127.624,00 |
| 30700 | Pasajes y viáticos | 256.000,00 | 0,00 | 0,00 | 256.000,00 | 202.535,45 | 202.535,45 | 202.535,45 | 196.562,45 | 53.464,55 |
| 30701 | Pasajes | 99.000,00 | 0,00 | 0,00 | 99.000,00 | 56.198,00 | 56.198,00 | 56.198,00 | 55.979,00 | 42.802,00 |
| 30702 | Viáticos | 157.000,00 | 0,00 | 0,00 | 157.000,00 | 146.337,45 | 146.337,45 | 146.337,45 | 140.563,45 | 10.662,55 |
| 30800 | Impuestos, derechos y tasas | 605.000,00 | 0,00 | 0,00 | 605.000,00 | 198.347,45 | 198.347,45 | 198.347,45 | 198.291,45 | 406.652,55 |
| 30801 | Impuestos indirectos | 0,00 | 0,00 | 0,00 | 0,00 | 0,00 | 0,00 | 0,00 | 0,00 | 0,00 |
| 30802 | Impuestos directos | 260.000,00 | 0,00 | 0,00 | 260.000,00 | 79.252,03 | 79.252,03 | 79.252,03 | 79.252,03 | 180.747,97 |
| 30803 | Derechos y tasas | 333.000,00 | 0,00 | 0,00 | 333.000,00 | 115.595,42 | 115.595,42 | 115.595,42 | 115.539,42 | 217.404,58 |
| 30804 | Multas, recargos y gastos judicia | 12.000,00 | 0,00 | 0,00 | 12.000,00 | 0,00 | 0,00 | 0,00 | 0,00 | 12.000,00 |
| 30806 | Juicios y Mediaciones | 0,00 | 0,00 | 0,00 | 0,00 | 3.500,00 | 3.500,00 | 3.500,00 | 3.500,00 | -3.500,00 |
| 30809 | Otros n.e.p. | 0,00 | 0,00 | 0,00 | 0,00 | 0,00 | 0,00 | 0,00 | 0,00 | 0,00 |
| 30900 | Otros Servicios | 5.461.000,00 | 0,00 | 0,00 | 5.461.000,00 | 5.945.828,80 | 2.576.083,70 | 2.576.083,70 | 2.576.083,70 | 2.884.916,30 |
| 30901 | Servicios de ceremonial | 22.000,00 | 0,00 | 0,00 | 22.000,00 | 43.164,00 | 43.164,00 | 43.164,00 | 43.164,00 | -21.164,00 |
| 30903 | Servicios de vigilancia | 5.329.000,00 | 0,00 | 0,00 | 5.329.000,00 | 4.938.794,50 | 2.532.599,70 | 2.532.599,70 | 2.532.599,70 | 2.796.400,30 |
| 30909 | Otros n.e.p. | 110.000,00 | 0,00 | 0,00 | 110.000,00 | 963.870,30 | 320,00 | 320,00 | 320,00 | 109.680,00 |
| 40000 | BIENES DE USO | 816.790.949,75 | 20.495.706,98 | 0,00 | 837.286.656,73 | 563.227.623,56 | 241.913.163,92 | 241.913.163,92 | 229.007.773,70 | 595.373.492,81 |
| 40100 | Bienes Preexistentes | 750.000,00 | 0,00 | 0,00 | 750.000,00 | 0,00 | 0,00 | 0,00 | 0,00 | 750.000,00 |
| 40101 | Tierras y terrenos | 750.000,00 | 0,00 | 0,00 | 750.000,00 | 0,00 | 0,00 | 0,00 | 0,00 | 750.000,00 |
| 40200 | Construcciones | 815.559.449,75 | 20.495.706,98 | 0,00 | 836.055.156,73 | 563.135.343,56 | 241.834.648,04 | 241.834.648,04 | 228.932.747,82 | 594.220.508,69 |
| 40201 | Construcciones en bienes de do | 764.560.431,45 | 0,00 | 0,00 | 764.560.431,45 | 543.635.343,56 | 241.834.648,04 | 241.834.648,04 | 228.932.747,82 | 522.725.783,41 |
| 40202 | Construcciones en bienes de do | 50.999.018,30 | 20.495.706,98 | 0,00 | 71.494.725,28 | 19.500.000,00 | 0,00 | 0,00 | 0,00 | 71.494.725,28 |
| 40300 | Maquinaria y equipo | 411.500,00 | 0,00 | 0,00 | 411.500,00 | 58.080,00 | 44.315,88 | 44.315,88 | 40.825,88 | 367.184,12 |
| 40304 | Equipo de comunicación y señal | 22.000,00 | 0,00 | 0,00 | 22.000,00 | 0,00 | 0,00 | 0,00 | 0,00 | 22.000,00 |
| 40306 | Equipo para computación | 200.000,00 | 0,00 | 0,00 | 200.000,00 | 12.329,00 | 12.329,00 | 12.329,00 | 12.329,00 | 187.671,00 |
| 40307 | Equipo de oficina y muebles | 39.500,00 | 0,00 | 0,00 | 39.500,00 | 18.486,88 | 18.486,88 | 18.486,88 | 14.996,88 | 21.013,12 |
| 40308 | Herramientas y repuestos mayor | 0,00 | 0,00 | 0,00 | 0,00 | 0,00 | 0,00 | 0,00 | 0,00 | 0,00 |
| 40309 | Equipos varios | 150.000,00 | 0,00 | 0,00 | 150.000,00 | 27.264,12 | 13.500,00 | 13.500,00 | 13.500,00 | 136.500,00 |
| 40300 | Libros, revistas y otros elementos c | 10.000,00 | 0,00 | 0,00 | 10.000,00 | 34.200,00 | 34.200,00 | 34.200,00 | 34.200,00 | -24.200,00 |



Provincia de Tierra del Fuego,
Antártida e Islas del Atlántico Sur.
República Argentina.

ADMINISTRACIÓN PROVINCIAL

EJECUCIÓN DE GASTOS POR OBJETO A NIVEL DE PARCIAL


Organismo: Instituto Provincial de Vivienda

Mes: 7 Año: 2015

| COD. GASTO | GASTOS | CREDITO ORIGINAL | AUMENTOS | DISMINUCIONES | CREDITO VIGENTE | COMPROMISO | DEVENGADO | MANDADO A PAGAR | PAGADO | NO EJECUTADO |
|------------|-----------------------------------|------------------|---------------|---------------|------------------|----------------|----------------|-----------------|----------------|----------------|
| 40800 | Activos intangibles | 60.000,00 | 0,00 | 0,00 | 60.000,00 | 0,00 | 0,00 | 0,00 | 0,00 | 60.000,00 |
| 40801 | Programas de computación | 50.000,00 | 0,00 | 0,00 | 50.000,00 | 0,00 | 0,00 | 0,00 | 0,00 | 50.000,00 |
| 40802 | Otros activos intangibles | 10.000,00 | 0,00 | 0,00 | 10.000,00 | 0,00 | 0,00 | 0,00 | 0,00 | 10.000,00 |
| 50000 | TRANSFERENCIAS | 0,00 | 0,00 | 0,00 | 0,00 | 0,00 | 0,00 | 0,00 | 0,00 | 0,00 |
| 60000 | ACTIVOS FINANCIEROS | 75.000.000,00 | 0,00 | 0,00 | 75.000.000,00 | 64.170.289,44 | 29.484.396,08 | 29.484.396,08 | 28.695.275,87 | 45.515.603,92 |
| 60300 | Préstamos a largo plazo | 75.000.000,00 | 0,00 | 0,00 | 75.000.000,00 | 64.170.289,44 | 29.484.396,08 | 29.484.396,08 | 28.695.275,87 | 45.515.603,92 |
| 60301 | Préstamos a largo plazo al sector | 75.000.000,00 | 0,00 | 0,00 | 75.000.000,00 | 64.170.289,44 | 29.484.396,08 | 29.484.396,08 | 28.695.275,87 | 45.515.603,92 |
| 70000 | SERVICIO DE LA DEUDA Y DISMINU | 0,00 | 0,00 | 0,00 | 0,00 | 0,00 | 0,00 | 0,00 | 0,00 | 0,00 |
| 80000 | OTROS GASTOS | 0,00 | 0,00 | 0,00 | 0,00 | 0,00 | 0,00 | 0,00 | 0,00 | 0,00 |
| 90000 | GASTOS FIGURATIVOS | 0,00 | 0,00 | 0,00 | 0,00 | 0,00 | 0,00 | 0,00 | 0,00 | 0,00 |
| 990000 | TOTAL DE GASTOS | 1.044.450.549,75 | 20.495.706,98 | 0,00 | 1.064.946.256,73 | 720.161.214,31 | 357.304.801,05 | 357.304.801,05 | 333.052.963,14 | 707.641.455,68 |

OBSERVACIONES

Número: 2 Usuario: GMELENDEZ Fecha: 07/10/15 12:56
 Instituto Provincial de Vivienda - Institución 122
 Planilla Tipo Nº 3: Ejecución de Gastos por Objeto
 Período: Julio 2015
 Fuente: Sistema Contable IPV.
 Observaciones: La partida 30909 incluye \$100.000 que corresponden a Pasantías



C.P. COLLO Marcos Gastón
 Director/Grat. Área
 Económico Financiera
 I.P.V.

COMPOSICION DEL GASTO POR FINALIDAD-FUNCION Y CARACTER ECONOMICO

ORGANISMO: Instituto Provincial de Vivienda
ETAPA: Devengado
MES 7 DE 2015
TRIMESTRE 3

En Pesos

| CODIGO | CONCEPTO | TOTAL GENERAL (a)-(b)-(c) | GASTOS CORRIENTES | | | | | GASTOS DE CAPITAL | | | | | APLICACIONES FINANCIERAS | | | | | | |
|-----------|------------------------------|---------------------------|-------------------|--------------------|-------------------|-------------------------|------------------------|----------------------|----------------|----------------|----------------|----------------|--------------------------|----------------------|-------|----------------|-------------------|-----------|---------------------|
| | | | TOTAL (a) | GASTOS EN PERSONAL | BIENES DE CONSUMO | SERVICIOS NO PERSONALES | RENTAS DE LA PROPIEDAD | PRESTAC. SEG. SOCIAL | TRANSFERENCIAS | OTROS | TOTAL (b) | CONSTRUCCIONES | BIENES PRE-EXISTENTES | MAQUINARIA Y EQUIPOS | OTROS | TRANSFERENCIAS | INVERSION FICIERA | TOTAL (c) | ACTIVOS FINANCIEROS |
| 10000000 | ADMINISTRACION GUBERNAMENTAL | 0,00 | 0,00 | 0,00 | 0,00 | 0,00 | 0,00 | 0,00 | 0,00 | 0,00 | 0,00 | 0,00 | 0,00 | 0,00 | 0,00 | 0,00 | 0,00 | 0,00 | 0,00 |
| 20000000 | SERVICIOS DE SEGURIDAD | 0,00 | 0,00 | 0,00 | 0,00 | 0,00 | 0,00 | 0,00 | 0,00 | 0,00 | 0,00 | 0,00 | 0,00 | 0,00 | 0,00 | 0,00 | 0,00 | 0,00 | 0,00 |
| 30000000 | SERVICIOS SOCIALES | 387.455.806,22 | 85.907.241,05 | 78.718.580,25 | 462.410,68 | 6.726.250,12 | 0,00 | 0,00 | 0,00 | 271.397.560,00 | 0,00 | 0,00 | 0,00 | 0,00 | 0,00 | 0,00 | 0,00 | 0,00 | 0,00 |
| 307000000 | Vivienda y Urbanismo | 387.455.806,22 | 85.907.241,05 | 78.718.580,25 | 462.410,68 | 6.726.250,12 | 0,00 | 0,00 | 0,00 | 271.397.560,00 | 241.834.648,04 | 44.315,88 | 34.200,00 | 34.200,00 | 0,00 | 29.484.396,08 | 30.151.004,17 | 0,00 | 0,00 |
| 400000000 | SERVICIOS ECONOMICOS | 0,00 | 0,00 | 0,00 | 0,00 | 0,00 | 0,00 | 0,00 | 0,00 | 0,00 | 0,00 | 0,00 | 0,00 | 0,00 | 0,00 | 0,00 | 0,00 | 0,00 | 0,00 |
| 500000000 | DEUDA PUBLICA | 0,00 | 0,00 | 0,00 | 0,00 | 0,00 | 0,00 | 0,00 | 0,00 | 0,00 | 0,00 | 0,00 | 0,00 | 0,00 | 0,00 | 0,00 | 0,00 | 0,00 | 0,00 |
| 600000000 | TOTAL | 387.455.806,22 | 85.907.241,05 | 78.718.580,25 | 462.410,68 | 6.726.250,12 | 0,00 | 0,00 | 0,00 | 271.397.560,00 | 241.834.648,04 | 44.315,88 | 34.200,00 | 34.200,00 | 0,00 | 29.484.396,08 | 30.151.004,17 | 0,00 | 0,00 |

OBSERVACIONES

Número: 3 Usuario: GMEÑEZ Fecha: 07/10/15 10:14
Instituto Provincial de Vivienda - Institución 122
Planilla Tipo Nº 7: Gasto por Finalidad y Función
Etapas: Devengado
Periodo: Julio 2015
Fuente: Sistema Contable PV.
Observaciones: Planilla a observaciones.

C.P COLLO Marcos Gastón
Director Gral. Area
Económico/Financiera
I.F.V

COMPOSICION DEL GASTO POR FINALIDAD-FUNCION Y CARACTER ECONOMICO



Provincia de Tierra del Fuego, Antártida e Islas del Atlántico Sur
República Argentina

ORGANISMO: Instituto Provincial de Vivienda
ETAPA: Pagado
MES 7 DE 2015
TRIMESTRE 3

| En Pesos | CODIGO | CONCEPTO | GASTOS CORRIENTES | | | | | | | | | | GASTOS DE CAPITAL | | | | | APLICACIONES FINANCIERAS | | | |
|----------|-----------|------------------------------|---------------------------|---------------|--------------------|-------------------|-------------------------|------------------------|----------------------|----------------|-------|-----------|-------------------|-----------------------|----------------------|-------|----------------|--------------------------|---------------|---------------------|-----------------------|
| | | | TOTAL GENERAL (a)+(b)+(c) | TOTAL (a) | GASTOS EN PERSONAL | BIENES DE CONSUMO | SERVICIOS NO PERSONALES | RENTAS DE LA PROPIEDAD | PRESTAC. SEG. SOCIAL | TRANSFERENCIAS | OTROS | TOTAL (b) | CONSTRUCCIONES | BIENES PRE-EXISTENTES | MAQUINARIA Y EQUIPOS | OTROS | TRANSFERENCIAS | INVERSION FCIERA | TOTAL (c) | ACTIVOS FINANCIEROS | SERVICIOS DE LA DEUDA |
| | 100000000 | ADMINISTRACION GUBERNAMENTAL | 0,00 | 0,00 | 0,00 | 0,00 | 0,00 | 0,00 | 0,00 | 0,00 | 0,00 | 0,00 | 0,00 | 0,00 | 0,00 | 0,00 | 0,00 | 0,00 | 0,00 | 0,00 | 0,00 |
| | 200000000 | SERVICIOS DE SEGURIDAD | 0,00 | 0,00 | 0,00 | 0,00 | 0,00 | 0,00 | 0,00 | 0,00 | 0,00 | 0,00 | 0,00 | 0,00 | 0,00 | 0,00 | 0,00 | 0,00 | 0,00 | 0,00 | 0,00 |
| | 300000000 | SERVICIOS SOCIALES | 382.414.847,10 | 75.349.913,57 | 68.209.981,01 | 452.105,69 | 6.687.846,87 | 0,00 | 0,00 | 0,00 | 0,00 | 0,00 | 0,00 | 0,00 | 0,00 | 0,00 | 0,00 | 28.695.275,87 | 29.361.883,96 | 0,00 | 0,00 |
| | 310000000 | Vivienda y Urbanismo | 382.414.847,10 | 75.349.913,57 | 68.209.981,01 | 452.105,69 | 6.687.846,87 | 0,00 | 0,00 | 0,00 | 0,00 | 0,00 | 0,00 | 0,00 | 0,00 | 0,00 | 0,00 | 28.695.275,87 | 29.361.883,96 | 0,00 | 0,00 |
| | 400000000 | SERVICIOS ECONOMICOS | 0,00 | 0,00 | 0,00 | 0,00 | 0,00 | 0,00 | 0,00 | 0,00 | 0,00 | 0,00 | 0,00 | 0,00 | 0,00 | 0,00 | 0,00 | 0,00 | 0,00 | 0,00 | 0,00 |
| | 500000000 | DEUDA PUBLICA | 0,00 | 0,00 | 0,00 | 0,00 | 0,00 | 0,00 | 0,00 | 0,00 | 0,00 | 0,00 | 0,00 | 0,00 | 0,00 | 0,00 | 0,00 | 0,00 | 0,00 | 0,00 | 0,00 |
| | 600000000 | TOTAL | 382.414.847,10 | 75.349.913,57 | 68.209.981,01 | 452.105,69 | 6.687.846,87 | 0,00 | 0,00 | 0,00 | 0,00 | 0,00 | 0,00 | 0,00 | 0,00 | 0,00 | 0,00 | 28.695.275,87 | 29.361.883,96 | 0,00 | 0,00 |

OBSERVACIONES

Número: 3 Ujuato: GMELENDEZ Fecha: 07/10/15 10:17

Instituto Provincial de Vivienda - Institución 122

Plantilla Tipo Nº 7: Gasto por Finalidad y Función

Etapa: Pagado

Periodo: Julio 2015

Fuente: Sistema Contable IPV.

Observaciones: Plantilla 7 observaciones.



C.P. COLLO Marcos Gastón
Director Gral. Area
Económico Financiera
I.P.V.



Provincia de Tierra del Fuego,
Antártida e Islas del Atlántico Sur
República Argentina

PROVINCIA DE TIERRA DEL FUEGO

ADMINISTRACION PROVINCIAL
SITUACION DEL TESORO

MES 7 DE 2015

UNIDAD ORGANIZATIVA: Instituto Provincial de Vivienda

En Pesos

| CÓDIGO | CONCEPTO | IMPORTE |
|-------------|----------------------------------------------|----------------|
| 1000000000 | VALORES ACTIVOS | |
| 1010000000 | Caja | 513.922.750,42 |
| 1020000000 | Bancos | 13.000,00 |
| 1020100000 | Libre Disponibilidad | 396.113.880,28 |
| 1020200000 | Afectación Específica | 104.879.272,46 |
| 1030000000 | Inversiones Financieras | 291.234.607,82 |
| 1030200000 | Plazos Fijos | 33.892,14 |
| 1040000000 | Créditos | 33.892,14 |
| 1040100000 | Tesorería General de la Provincia | 117.761.978,00 |
| 1040102000 | Ejercicios Anteriores | 15.797.281,28 |
| 1040700000 | Otros Créditos | 15.797.281,28 |
| 1040701000 | Al Sector Público | 101.964.696,72 |
| 1040701010 | Administración Central | 27.643.508,98 |
| 10407010101 | Min. de Planificación Federal Inv Pca y Serv | 27.643.508,98 |
| 1040702000 | Al Sector Privado | 27.643.508,98 |
| 2000000000 | VALORES PASIVOS | 74.321.187,74 |
| 2010000000 | Personal | 39.044.927,19 |
| 2010100000 | Remuneraciones a Pagar | 10.515.992,46 |
| 2020000000 | Proveedores | 10.515.992,46 |
| 2030000000 | Contratistas | 63.308,24 |
| 2040000000 | Beneficiarios de la Seg. Social | 12.901.900,22 |
| 2070000000 | Instituto Prov. Seguridad Social | 0,00 |
| 2110000000 | Fondos de Terceros y Garantías | 0,00 |
| 2140000000 | Otros | 14.774.606,06 |
| 3000000000 | DIFERENCIA (1-2) | 789.120,21 |
| | | 474.877.823,23 |

OBSERVACIONES

Número: 1 Usuario: GMELENDEZ Fecha: 07/10/15 10:45

Instituto Provincial de Vivienda - Institución 122

Planilla Tipo Nº 11: Situación del Tesoro

Período: Julio 2015

Fuente: Sistema Contable IPV - Área Recupero de Créditos

Observaciones:

En el ítem 1020200000 BANCOS - AFECTACIÓN ESPECIFICA se incluyen también los saldos de las cuentas, al 31-07-2015, de "Fondos de Terceros".

El concepto reflejado en la planilla SITUACIÓN DEL TESORO - VALORES ACTIVOS - Ítem 1040100000 "Tesorería General de la Provincia" se compone de:

- Garantías del FO.NA.VI. 2001-2002 (Dto. 1849/02) \$ 6.849.606,24
- Garantías del FO.NA.VI. 1999 (Bonos de Consolidación en Dólares) \$ 5.138.043,00
- Convenio Nº 12552 (GTF) sin contemplar intereses por mora ni de financiación (Convenio Vencido) \$ 3.027.421,37
- Saldo Deuda Exigible y Total sobre Convenio Nº 3380/98 (GTF) y Addenda Convenio Nº 3857/99 (GTF) Monto de Convenio \$5.180.193,26 \$ 782.210,67

Total Ítem Tesorería General de la Provincia \$ 15.797.281,28



Provincia de Tierra del Fuego,
Antártida e Islas del Atlántico Sur
República Argentina

PROVINCIA DE TIERRA DEL FUEGO

ADMINISTRACION PROVINCIAL
SITUACION DEL TESORO

MES 7 DE 2015

UNIDAD ORGANIZATIVA: Instituto Provincial de Vivienda

Se deja constancia que, en virtud de la tareas de conciliación de Cuentas por Cobrar que actualmente se encuentran en ejecución, no se incluye en el Rubro Créditos el Total de la Deuda que mantiene el Gobierno de la Provincia con esta Institución.

El concepto reflejado en la planilla SITUACIÓN DEL TESORO - VALORES ACTIVOS - Ítem 1040702000 "Otros Créditos al Sector Privado" se compone de:

- Valores al Cobro \$ 1.209.827,03
- Recupero Facturación Mensual \$ 8.346.810,67
- Recupero Cuotas Vencidas en Mora \$ 18.086.871,28


Total de "Otros Créditos al Sector Privado" \$ 27.643.508,98

Recupero Cuotas sin Vencer desde Julio 2015 \$ 939.912.826,61

El concepto reflejado en la planilla SITUACIÓN DEL TESORO - VALORES PASIVOS - Ítem 2110000000 se compone de:

- Saldo Libro Bco. Cta. Cte. Nº 53500164/44 al 30-06-2015 \$ 1.644.200,00
- Saldo Libro Bco. Cta. Cte. Nº 53500193/68 al 30-06-2015 \$ 755.279,31
- Saldo Libro Bco. Cta. Cte. Nº 1710121/1 al 30-06-2015 \$ 11.342.499,27
- Saldo Libro Bco. Cta. Cte. Nº 1710097/3 al 30-06-2015 \$ 998.735,34
- Saldo Plazo Fijo al 30-06-2015 \$ 33.892,14

Total "Fondos de Terceros y Garantías" \$ 14.774.606,06


C.P COLLO Marcos Gastón
Director Gral. Área
Económico/Financiera
I.P.V



Provincia de Tierra del Fuego,
Antártida e Islas del Atlántico Sur
República Argentina

PROVINCIA DE TIERRA DEL FUEGO
ADMINISTRACION PROVINCIAL

ORGANISMO: 122 Instituto Provincial de Vivienda
ETAPA: Devengado
MES 7 DE 2015

STOCK DE DEUDA, USO DEL CRÉDITO Y SERVICIOS DE DEUDA

| CÓDIGO | PRESTAMISTA (*) | MONEDA (\$ o U\$S) | STOCK | DATOS DEL PERIODO | | MONTO ORIGINAL | GARANTÍA | FECHA OPERACIÓN | TASA ANUAL | PLAZO |
|------------|--------------------------------------------|-----------------------|---------------|-------------------|-----------|----------------|----------|-----------------|------------|-------|
| | | | | AMORTIZACIÓN | INTERESES | | | | | |
| 1000000000 | GOBIERNO NACIONAL | Peso | 0,00 | 0,00 | 0,00 | 0,00 | | / / | 0,00 | |
| 2000000000 | ENTIDADES BANCARIAS Y FINANCIERAS | Peso | 0,00 | 0,00 | 0,00 | 0,00 | | / / | 0,00 | |
| 3000000000 | PRESTAMOS DIRECTOS CON ORG. INTERNACIONALE | Peso | 0,00 | 0,00 | 0,00 | 0,00 | | / / | 0,00 | |
| 4000000000 | DEUDA CONSOLIDADA | Peso | 0,00 | 0,00 | 0,00 | 0,00 | | / / | 0,00 | |
| 5000000000 | TITULOS PUBLICOS PROVINCIALES | Peso | 0,00 | 0,00 | 0,00 | 0,00 | | / / | 0,00 | |
| 6000000000 | GARANTIAS Y AVALES | Peso | 0,00 | 0,00 | 0,00 | 0,00 | | / / | 0,00 | |
| 7000000000 | OTROS | Peso | 0,00 | 0,00 | 0,00 | 0,00 | | / / | 0,00 | |
| 8000000000 | TOTAL DEUDA PROVINCIAL | Peso | 0,00 | 0,00 | 0,00 | 0,00 | | / / | 0,00 | |
| 9000000000 | DEUDA FLOTANTE | Peso | 24.270.321,13 | 0,00 | 0,00 | 0,00 | | / / | 0,00 | |
| 9010000000 | Personal | Peso | 10.515.992,46 | 0,00 | 0,00 | 0,00 | | / / | 0,00 | |
| 9020000000 | Proveedores | Peso | 63.308,24 | 0,00 | 0,00 | 0,00 | | / / | 0,00 | |
| 9030000000 | Contratistas | Peso | 12.901.900,22 | 0,00 | 0,00 | 0,00 | | / / | 0,00 | |
| 9060000000 | Otros | Peso | 789.120,21 | 0,00 | 0,00 | 0,00 | | / / | 0,00 | |
| 9060900000 | Otros | Peso | 789.120,21 | 0,00 | 0,00 | 0,00 | | / / | 0,00 | |

OBSERVACIONES

Número: 3 Usuario: GMELENZ Fecha: 07/10/15 10:46

Instituto Provincial de Vivienda - Institución 122

Planilla Tipo N° 13: Stock de Deuda, Uso del Crédito y Servicios de Deuda

Etapas: Devengado

Periodo: Julio 2015

Fuente: Sistema Contable IPV.

Observaciones: Planilla s/ observaciones.

C.P COLLO Marcos Gastón
Director Gral. Area
Económico Financiera
I.P.V



Provincia de Tierra del Fuego,
Antártida e Islas del Atlántico Sur
República Argentina

PROVINCIA DE TIERRA DEL FUEGO
ADMINISTRACION PROVINCIAL

ORGANISMO: 122 Instituto Provincial de Vivienda
ETAPA: Pagado
MES 7 DE 2015

STOCK DE DEUDA, USO DEL CRÉDITO Y SERVICIOS DE DEUDA

| En Pesos | CÓDIGO | PRESTAMISTA (*) | MONEDA (\$ o U\$S) | STOCK | DATOS DEL PERIODO | | MONTO ORIGINAL | GARANTÍA | FECHA OPERACIÓN | TASA ANUAL | PLAZO |
|----------|------------|--------------------------------------------|-----------------------|---------------|-------------------|-----------|----------------|----------|-----------------|------------|-------|
| | | | | | AMORTIZACIÓN | INTERESES | | | | | |
| | 1000000000 | GOBIERNO NACIONAL | Peso | 0,00 | 0,00 | 0,00 | 0,00 | | / / | 0,00 | |
| | 2000000000 | ENTIDADES BANCARIAS Y FINANCIERAS | Peso | 0,00 | 0,00 | 0,00 | 0,00 | | / / | 0,00 | |
| | 3000000000 | PRESTAMOS DIRECTOS CON ORG. INTERNACIONALE | Peso | 0,00 | 0,00 | 0,00 | 0,00 | | / / | 0,00 | |
| | 4000000000 | DEUDA CONSOLIDADA | Peso | 0,00 | 0,00 | 0,00 | 0,00 | | / / | 0,00 | |
| | 5000000000 | TITULOS PUBLICOS PROVINCIALES | Peso | 0,00 | 0,00 | 0,00 | 0,00 | | / / | 0,00 | |
| | 6000000000 | GARANTIAS Y AVALES | Peso | 0,00 | 0,00 | 0,00 | 0,00 | | / / | 0,00 | |
| | 7000000000 | OTROS | Peso | 0,00 | 0,00 | 0,00 | 0,00 | | / / | 0,00 | |
| | 8000000000 | TOTAL DEUDA PROVINCIAL | Peso | 24.270.321,13 | 0,00 | 0,00 | 0,00 | | / / | 0,00 | |
| | 9000000000 | DEUDA FLOTANTE | Peso | 10.515.992,46 | 0,00 | 0,00 | 0,00 | | / / | 0,00 | |
| | 9010000000 | Personal | Peso | 63.308,24 | 0,00 | 0,00 | 0,00 | | / / | 0,00 | |
| | 9020000000 | Proveedores | Peso | 12.901.900,22 | 0,00 | 0,00 | 0,00 | | / / | 0,00 | |
| | 9030000000 | Contratistas | Peso | 789.120,21 | 0,00 | 0,00 | 0,00 | | / / | 0,00 | |
| | 9060000000 | Otros | Peso | 789.120,21 | 0,00 | 0,00 | 0,00 | | / / | 0,00 | |

OBSERVACIONES

Número: 3 Usuario: GMELENDEZ Fecha: 07/10/15 10:48

Instituto Provincial de Vivienda - Institución 122
Planilla Tipo Nº 13: Stock de Deuda, Uso del Crédito y Servicios de Deuda

Etapa: Pagado

Período: Julio 2015


Fuente: Sistema Contable IPV.

Observaciones: Planilla s/ observaciones.

Fecha de Impresión: 22/10/15 08:08:22

COLLO, MARCOS GASTON

C.P COLLO Marcos Gastón
Director Gral. Area
Económico Financiera
I.P.V





Provincia de Tierra del Fuego, Antártida
e Islas del Atlántico Sur
República Argentina



ORGANISMO: INSTITUTO PROVINCIAL DE VIVIENDA
PERIODO: JULIO 2015
VACANTES DE PLANTA PRODUCIDAS

VACANTES JUNIO/2015

6

BAJAS

| Legajo | Apellido y Nombre | Fecha Egreso | Categoría | Cargo |
|----------------------------------|-------------------------|--------------|----------------|----------------|
| 641 | LORENTE Roberto Enrique | 10/07/2015 | VICEPRESIDENTE | VICEPRESIDENTE |
| 678 | CARO Miguel Ángel | 10/07/2015 | DELEGADO | DELEGADO |
| TOTAL VACANTES PRODUCIDAS | | | | 2 |

ALTAS

| Legajo | Apellido y Nombre | Fecha Ingreso | Categoría | Cargo |
|---------------------------------|-------------------------|---------------|----------------|----------------|
| 681 | LORENTE Roberto Enrique | 10/07/2015 | PRESIDENTE | PRESIDENTE |
| 682 | CARO Miguel Ángel | 10/07/2015 | VICEPRESIDENTE | VICEPRESIDENTE |
| TOTAL VACANTES CUBIERTAS | | | | 2 |

VACANTES JULIO 2015

6

C.P COLLO Marcos Gastón
Director Gral. Área
Económico Financiera
I.P.V



Provincia de Tierra del Fuego,
Antártida e Islas del Atlántico Sur.
República Argentina.

ADMINISTRACIÓN PROVINCIAL

EJECUCIÓN DE RECURSOS POR RUBRO

Mes: 8 Año: 2015

Organismo: Instituto Provincial de Vivienda

| COD. RECURSO | RECURSOS | FORMULADO | AUMENTOS | DISMINUCIONES | DEFINITIVO | EJECUTADO | SALDO |
|--------------|---------------------------------|----------------|------------|---------------|----------------|----------------|----------------|
| 100000000 | RECURSOS | 184.000.000,00 | 0,00 | 0,00 | 184.000.000,00 | 156.956.014,84 | 27.043.985,16 |
| 101000000 | INGRESOS TRIBUTARIOS | 174.800.000,00 | 0,00 | 0,00 | 174.800.000,00 | 145.914.460,84 | 28.885.539,16 |
| 101030000 | Sobre la Producción, el Consum | 174.800.000,00 | 0,00 | 0,00 | 174.800.000,00 | 145.914.460,84 | 28.885.539,16 |
| 101030300 | Combustibles Líquidos | 174.800.000,00 | 0,00 | 0,00 | 174.800.000,00 | 145.914.460,84 | 28.885.539,16 |
| 101030303 | Combustibles Líquidos Ley | 174.800.000,00 | 0,00 | 0,00 | 174.800.000,00 | 145.914.460,84 | 28.885.539,16 |
| 102000000 | INGRESOS NO TRIBUTARIOS | 0,00 | 0,00 | 0,00 | 0,00 | 0,00 | 0,00 |
| 104000000 | VENTA DE BS. Y SERV. DE LA AD | 9.200.000,00 | 0,00 | 0,00 | 9.200.000,00 | 11.041.554,00 | -1.841.554,00 |
| 104020000 | Venta de Servicios | 9.200.000,00 | 0,00 | 0,00 | 9.200.000,00 | 11.041.554,00 | -1.841.554,00 |
| 105000000 | INGRESOS DE OPERACIÓN | 0,00 | 0,00 | 0,00 | 0,00 | 0,00 | 0,00 |
| 106000000 | RENTAS DE LA PROPIEDAD | 0,00 | 0,00 | 0,00 | 0,00 | 0,00 | 0,00 |
| 107000000 | TRANSFERENCIAS CORRIENTES | 0,00 | 0,00 | 0,00 | 0,00 | 0,00 | 0,00 |
| 200000000 | RECURSOS DE CAPITAL | 735.420.031,91 | 0,00 | 0,00 | 735.420.031,91 | 252.342.074,91 | 483.077.957,00 |
| 201000000 | RECURSOS PROPIOS DE CAPIT | 7.000.000,00 | 0,00 | 0,00 | 7.000.000,00 | 4.399.346,79 | 2.600.653,21 |
| 201010000 | Venta de Bienes | 7.000.000,00 | 0,00 | 0,00 | 7.000.000,00 | 4.399.346,79 | 2.600.653,21 |
| 201010100 | Venta de Tierras y Terrenos | 7.000.000,00 | 0,00 | 0,00 | 7.000.000,00 | 4.399.346,79 | 2.600.653,21 |
| 202000000 | TRANSFERENCIAS DE CAPITAL | 728.420.031,91 | 0,00 | 0,00 | 728.420.031,91 | 247.942.728,12 | 480.477.303,79 |
| 202010000 | Del Sector Privado | 0,00 | 0,00 | 0,00 | 0,00 | 0,00 | 0,00 |
| 202020000 | Del Sector Público Nacional | 728.420.031,91 | 0,00 | 0,00 | 728.420.031,91 | 247.942.728,12 | 480.477.303,79 |
| 202020100 | De la Administración Central N | 728.420.031,91 | 0,00 | 0,00 | 728.420.031,91 | 247.942.728,12 | 480.477.303,79 |
| 202020104 | Programa Federal de Cons | 595.069.501,12 | 0,00 | 0,00 | 595.069.501,12 | 232.640.065,24 | 362.429.435,88 |
| 202020105 | Subprograma Federal de In | 109.775.283,57 | 0,00 | 0,00 | 109.775.283,57 | 15.302.662,88 | 94.472.620,69 |
| 202020106 | Programa Plurianual de Co | 23.575.247,22 | 0,00 | 0,00 | 23.575.247,22 | 0,00 | 23.575.247,22 |
| 300000000 | FUENTES FINANCIERAS | 125.030.517,84 | 495.706,98 | 0,00 | 125.526.224,82 | 40.398.479,12 | 85.127.745,70 |
| 301000000 | VENTA DE TITULOS Y VALORES | 0,00 | 0,00 | 0,00 | 0,00 | 0,00 | 0,00 |
| 302000000 | VENTA DE ACCIONES Y PARTIC | 0,00 | 0,00 | 0,00 | 0,00 | 0,00 | 0,00 |
| 303000000 | RECUPERACIÓN DE PRESTAMO | 0,00 | 0,00 | 0,00 | 0,00 | 0,00 | 0,00 |
| 304000000 | RECUPERACIÓN DE PRESTAMO | 66.000.000,00 | 0,00 | 0,00 | 66.000.000,00 | 40.398.479,12 | 25.601.520,88 |
| 304010000 | Del Sector privado | 66.000.000,00 | 0,00 | 0,00 | 66.000.000,00 | 40.398.479,12 | 25.601.520,88 |
| 305000000 | DISMINUCIÓN DE OTROS ACTIV | 59.030.517,84 | 495.706,98 | 0,00 | 59.526.224,82 | 0,00 | 59.526.224,82 |
| 305010000 | Disminución de Disponibilidades | 59.030.517,84 | 495.706,98 | 0,00 | 59.526.224,82 | 0,00 | 59.526.224,82 |
| 305010100 | De Caja y Bancos | 59.030.517,84 | 495.706,98 | 0,00 | 59.526.224,82 | 0,00 | 59.526.224,82 |



Provincia de Tierra del Fuego,
Antártida e Islas del Atlántico Sur.
República Argentina.

ADMINISTRACIÓN PROVINCIAL

EJECUCIÓN DE RECURSOS POR RUBRO

Mes: 8 Año: 2015

Organismo: Instituto Provincial de Vivienda

| COD. RECURSO | RECURSOS | FORMULADO | AUMENTOS | DISMINUCIONES | DEFINITIVO | EJECUTADO | SALDO |
|--------------|-----------------------------------|------------------|---------------|---------------|------------------|----------------|----------------|
| 307000000 | OBVENCIÓN DE PRESTAMOS | 0,00 | 0,00 | 0,00 | 0,00 | 0,00 | 0,00 |
| 309000000 | INCREMENTO DEL PATRIMONIO | 0,00 | 0,00 | 0,00 | 0,00 | 0,00 | 0,00 |
| 401000000 | CONTRIBUCIONES FIGURATIVAS | 0,00 | 20.000.000,00 | 0,00 | 20.000.000,00 | 0,00 | 20.000.000,00 |
| 401020000 | CONTRIBUCIONES FIGURATIVAS | 0,00 | 20.000.000,00 | 0,00 | 20.000.000,00 | 0,00 | 20.000.000,00 |
| 401020100 | Contr. de la Adm Central para fin | 0,00 | 20.000.000,00 | 0,00 | 20.000.000,00 | 0,00 | 20.000.000,00 |
| 1000000000 | TOTALES | 1.044.450.549,75 | 20.495.706,98 | 0,00 | 1.064.946.256,73 | 449.696.568,87 | 615.249.687,86 |

OBSERVACIONES

Número: 1 Usuario: GMEÑDEZ Fecha: 13/10/15 15:42

Instituto Provincial de Vivienda - Institución 122
Planilla Tipo Nº 2: Ejecución Presupuestos de Recursos

Período: Agosto 2015

Fuente: Sistema Contable IPV.

Observaciones: Planilla s/ observaciones.

C.P COLLO Marcos Gastón
Director Gral. Área
Económico Financiera
I.P.V.



Provincia de Tierra del Fuego,
Antártida e Islas del Atlántico Sur.
República Argentina.

ADMINISTRACIÓN PROVINCIAL

EJECUCIÓN DE GASTOS POR OBJETO A NIVEL DE PARCIAL

Mes: 8 Año: 2015

Organismo: Instituto Provincial de Vivienda

| COD. GASTO | GASTOS | CREDITO ORIGINAL | AUMENTOS | DISMINUCIONES | CREDITO VIGENTE | COMPROMISO | DEVENGADO | MANDADO A PAGAR | PAGADO | NO EJECUTADO |
|------------|------------------------------------|------------------|----------|---------------|-----------------|---------------|---------------|-----------------|---------------|---------------|
| 10000 | GASTOS EN PERSONAL | 138.359.600,00 | 0,00 | 0,00 | 138.359.600,00 | 89.290.873,77 | 89.290.873,77 | 89.290.873,77 | 78.810.694,32 | 49.068.726,23 |
| 10100 | Personal permanente | 130.107.730,00 | 0,00 | 0,00 | 130.107.730,00 | 83.368.318,30 | 83.368.318,30 | 83.368.318,30 | 73.469.970,66 | 46.739.411,70 |
| 10101 | Retribuciones del Cargo | 58.785.220,00 | 0,00 | 0,00 | 58.785.220,00 | 22.495.802,42 | 22.495.802,42 | 22.495.802,42 | 19.893.150,21 | 36.289.417,58 |
| 10103 | Retribuciones que no hacen al c | 36.747.560,00 | 0,00 | 0,00 | 36.747.560,00 | 39.844.405,37 | 39.844.405,37 | 39.844.405,37 | 34.401.261,31 | -3.096.845,37 |
| 10104 | Sueldo anual complementario | 9.658.550,00 | 0,00 | 0,00 | 9.658.550,00 | 5.385.481,79 | 5.385.481,79 | 5.385.481,79 | 5.383.840,99 | 4.273.088,21 |
| 10106 | Contribuciones patronales | 24.194.000,00 | 0,00 | 0,00 | 24.194.000,00 | 15.557.280,21 | 15.557.280,21 | 15.557.280,21 | 13.706.369,64 | 8.636.719,79 |
| 10107 | Complementos | 722.400,00 | 0,00 | 0,00 | 722.400,00 | 85.348,51 | 85.348,51 | 85.348,51 | 85.348,51 | 637.051,49 |
| 10200 | Personal Temporario | 4.588.870,00 | 0,00 | 0,00 | 4.588.870,00 | 4.447.853,43 | 4.447.853,43 | 4.447.853,43 | 4.003.908,62 | 141.016,57 |
| 10201 | Retribuciones del cargo | 2.720.470,00 | 0,00 | 0,00 | 2.720.470,00 | 1.877.375,37 | 1.877.375,37 | 1.877.375,37 | 1.721.282,38 | 843.094,63 |
| 10202 | Retribuciones que no hacen al c | 586.860,00 | 0,00 | 0,00 | 586.860,00 | 1.254.155,50 | 1.254.155,50 | 1.254.155,50 | 1.127.988,89 | -667.295,50 |
| 10203 | Sueldo anual complementario | 312.300,00 | 0,00 | 0,00 | 312.300,00 | 217.561,48 | 217.561,48 | 217.561,48 | 200.871,62 | 94.738,52 |
| 10204 | Otros gastos en personal | 832.500,00 | 0,00 | 0,00 | 832.500,00 | 161.127,94 | 161.127,94 | 161.127,94 | 161.127,94 | -161.127,94 |
| 10205 | Contribuciones patronales | 136.740,00 | 0,00 | 0,00 | 136.740,00 | 147.700,17 | 147.700,17 | 147.700,17 | 720.901,67 | 42.567,03 |
| 10206 | Complementos | 0,00 | 0,00 | 0,00 | 0,00 | 0,00 | 0,00 | 0,00 | 0,00 | -10.960,17 |
| 10300 | Servicios extraordinarios | 3.663.000,00 | 0,00 | 0,00 | 3.663.000,00 | 1.440.702,04 | 1.440.702,04 | 1.440.702,04 | 1.302.815,04 | 2.222.297,96 |
| 10400 | Asignaciones familiares | 3.663.000,00 | 0,00 | 0,00 | 3.663.000,00 | 1.440.702,04 | 1.440.702,04 | 1.440.702,04 | 1.302.815,04 | 2.222.297,96 |
| 10401 | Asignaciones familiares | 0,00 | 0,00 | 0,00 | 0,00 | 34.000,00 | 34.000,00 | 34.000,00 | 34.000,00 | -34.000,00 |
| 10500 | Asistencia social al personal | 0,00 | 0,00 | 0,00 | 0,00 | 0,00 | 0,00 | 0,00 | 0,00 | 0,00 |
| 10501 | Seguros de Riesgo del Trabajo | 0,00 | 0,00 | 0,00 | 0,00 | 0,00 | 0,00 | 0,00 | 0,00 | 0,00 |
| 10509 | Otras asistencias sociales al per | 0,00 | 0,00 | 0,00 | 0,00 | 0,00 | 0,00 | 0,00 | 0,00 | 0,00 |
| 20000 | BIENES DE CONSUMO | 1.000.000,00 | 0,00 | 0,00 | 1.000.000,00 | 948.040,00 | 557.748,17 | 557.748,17 | 557.748,17 | 442.251,83 |
| 20100 | Productos alimenticios, agropecuar | 8.000,00 | 0,00 | 0,00 | 8.000,00 | 3.193,46 | 3.193,46 | 3.193,46 | 3.193,46 | 4.806,54 |
| 20101 | Alimentos para personas | 8.000,00 | 0,00 | 0,00 | 8.000,00 | 3.188,46 | 3.188,46 | 3.188,46 | 3.188,46 | 4.811,54 |
| 20104 | Productos agroforestales | 0,00 | 0,00 | 0,00 | 0,00 | 0,00 | 0,00 | 0,00 | 0,00 | 0,00 |
| 20105 | Madera, corcho y sus manufactu | 0,00 | 0,00 | 0,00 | 0,00 | 5,00 | 5,00 | 5,00 | 5,00 | -5,00 |
| 20200 | Textiles y vestuario | 160.000,00 | 0,00 | 0,00 | 160.000,00 | 73.678,90 | 73.678,90 | 73.678,90 | 73.678,90 | 86.321,10 |
| 20201 | Hilados y telas | 42.000,00 | 0,00 | 0,00 | 42.000,00 | 0,00 | 0,00 | 0,00 | 0,00 | 42.000,00 |
| 20202 | Prendas de vestir | 89.000,00 | 0,00 | 0,00 | 89.000,00 | 67.160,36 | 67.160,36 | 67.160,36 | 67.160,36 | 21.839,64 |
| 20203 | Confecciones textiles | 29.000,00 | 0,00 | 0,00 | 29.000,00 | 6.518,54 | 6.518,54 | 6.518,54 | 6.518,54 | 22.481,46 |
| 20209 | Otros n.e.p | 0,00 | 0,00 | 0,00 | 0,00 | 0,00 | 0,00 | 0,00 | 0,00 | 0,00 |
| 20300 | Productos de papel, cartón e impre | 138.000,00 | 0,00 | 0,00 | 138.000,00 | 98.328,04 | 98.328,04 | 98.328,04 | 98.328,04 | 39.671,96 |





Provincia de Tierra del Fuego,
Antártida e Islas del Atlántico Sur.
República Argentina.

ADMINISTRACIÓN PROVINCIAL

EJECUCIÓN DE GASTOS POR OBJETO A NIVEL DE PARCIAL

Mes: 8 Año: 2015

Organismo: Instituto Provincial de Vivienda

| COD. GASTO | GASTOS | CREDITO ORIGINAL | AUMENTOS | DISMINUCIONES | CREDITO VIGENTE | COMPROMISO | DEVENGADO | MANDADO A PAGAR | PAGADO | NO EJECUTADO |
|------------|-------------------------------------|------------------|----------|---------------|-----------------|------------|------------|-----------------|------------|--------------|
| 20301 | Papel de escritorio y cartón | 111.000,00 | 0,00 | 0,00 | 111.000,00 | 2.925,70 | 2.925,70 | 2.925,70 | 2.925,70 | 108.074,30 |
| 20302 | Papel para computación | 0,00 | 0,00 | 0,00 | 0,00 | 17.535,84 | 17.535,84 | 17.535,84 | 17.535,84 | -17.535,84 |
| 20303 | Productos de artes gráficas | 20.000,00 | 0,00 | 0,00 | 20.000,00 | 69.831,00 | 69.831,00 | 69.831,00 | 69.831,00 | -49.831,00 |
| 20304 | Productos de papel y cartón | 0,00 | 0,00 | 0,00 | 0,00 | 1.162,50 | 1.162,50 | 1.162,50 | 1.162,50 | -1.162,50 |
| 20305 | Libros revistas y periódicos | 7.000,00 | 0,00 | 0,00 | 7.000,00 | 6.873,00 | 6.873,00 | 6.873,00 | 6.873,00 | 127,00 |
| 20309 | Otros n.e.p. | 0,00 | 0,00 | 0,00 | 0,00 | 0,00 | 0,00 | 0,00 | 0,00 | 0,00 |
| 20400 | Productos de cuero y caucho | 5.000,00 | 0,00 | 0,00 | 5.000,00 | 5.810,00 | 5.810,00 | 5.810,00 | 5.810,00 | -810,00 |
| 20402 | Artículos de cuero | 0,00 | 0,00 | 0,00 | 0,00 | 0,00 | 0,00 | 0,00 | 0,00 | 0,00 |
| 20403 | Artículos de caucho | 0,00 | 0,00 | 0,00 | 0,00 | 0,00 | 0,00 | 0,00 | 0,00 | 0,00 |
| 20404 | Cubiertas y cámaras de aire | 5.000,00 | 0,00 | 0,00 | 5.000,00 | 5.810,00 | 5.810,00 | 5.810,00 | 5.810,00 | -810,00 |
| 20409 | Otros n.e.p. | 0,00 | 0,00 | 0,00 | 0,00 | 0,00 | 0,00 | 0,00 | 0,00 | 0,00 |
| 20500 | Productos químicos, combustibles | 296.000,00 | 0,00 | 0,00 | 296.000,00 | 118.293,74 | 118.293,74 | 118.293,74 | 118.293,74 | 177.706,26 |
| 20501 | Compuestos químicos | 0,00 | 0,00 | 0,00 | 0,00 | 619,00 | 619,00 | 619,00 | 619,00 | -619,00 |
| 20502 | Productos farmacéuticos y medic | 3.000,00 | 0,00 | 0,00 | 3.000,00 | 300,00 | 300,00 | 300,00 | 300,00 | 2.700,00 |
| 20505 | Tintas pinturas y colorantes | 19.000,00 | 0,00 | 0,00 | 19.000,00 | 6.800,64 | 6.800,64 | 6.800,64 | 6.800,64 | 12.199,36 |
| 20506 | Combustibles y lubricantes | 271.000,00 | 0,00 | 0,00 | 271.000,00 | 109.790,69 | 109.790,69 | 109.790,69 | 109.790,69 | 161.209,31 |
| 20508 | Productos de material plástico | 2.000,00 | 0,00 | 0,00 | 2.000,00 | 783,41 | 783,41 | 783,41 | 783,41 | 1.216,59 |
| 20509 | Otros n.e.p. | 1.000,00 | 0,00 | 0,00 | 1.000,00 | 0,00 | 0,00 | 0,00 | 0,00 | 1.000,00 |
| 20600 | Productos de minerales no metálico | 14.000,00 | 0,00 | 0,00 | 14.000,00 | 0,00 | 0,00 | 0,00 | 0,00 | 14.000,00 |
| 20602 | Productos de vidrio | 14.000,00 | 0,00 | 0,00 | 14.000,00 | 0,00 | 0,00 | 0,00 | 0,00 | 14.000,00 |
| 20700 | Productos metálicos | 37.000,00 | 0,00 | 0,00 | 37.000,00 | 17.324,34 | 17.324,34 | 17.324,34 | 17.324,34 | 19.675,66 |
| 20701 | Productos ferrosos | 1.000,00 | 0,00 | 0,00 | 1.000,00 | 12.022,74 | 12.022,74 | 12.022,74 | 12.022,74 | -11.022,74 |
| 20702 | Productos no ferroso | 0,00 | 0,00 | 0,00 | 0,00 | 18,00 | 18,00 | 18,00 | 18,00 | -18,00 |
| 20703 | Material de guerra | 0,00 | 0,00 | 0,00 | 0,00 | 2.164,00 | 2.164,00 | 2.164,00 | 2.164,00 | -2.164,00 |
| 20704 | Estructuras metálicas acabadas | 0,00 | 0,00 | 0,00 | 0,00 | 625,50 | 625,50 | 625,50 | 625,50 | -625,50 |
| 20705 | Herramientas menores | 33.000,00 | 0,00 | 0,00 | 33.000,00 | 138,00 | 138,00 | 138,00 | 138,00 | 32.862,00 |
| 20709 | Otros n.e.p. | 3.000,00 | 0,00 | 0,00 | 3.000,00 | 2.356,10 | 2.356,10 | 2.356,10 | 2.356,10 | 643,90 |
| 20800 | Minerales | 0,00 | 0,00 | 0,00 | 0,00 | 0,00 | 0,00 | 0,00 | 0,00 | 0,00 |
| 20900 | Otros bienes de consumo | 342.000,00 | 0,00 | 0,00 | 342.000,00 | 631.411,52 | 241.119,69 | 241.119,69 | 241.119,69 | 100.880,31 |
| 20901 | Elementos de limpieza | 3.000,00 | 0,00 | 0,00 | 3.000,00 | 35,00 | 35,00 | 35,00 | 35,00 | 2.965,00 |
| 20902 | Utiles de escritorio, oficina y ens | 145.000,00 | 0,00 | 0,00 | 145.000,00 | 97.433,87 | 97.433,87 | 97.433,87 | 97.433,87 | 47.566,13 |



Provincia de Tierra del Fuego,
Antártida e Islas del Atlántico Sur.
República Argentina.

ADMINISTRACIÓN PROVINCIAL

EJECUCIÓN DE GASTOS POR OBJETO A NIVEL DE PARCIAL

Organismo: Instituto Provincial de Vivienda

Mes: 8 Año: 2015

| COD. GASTO | GASTOS | CREDITO ORIGINAL | AUMENTOS | DISMINUCIONES | CREDITO VIGENTE | COMPROMISO | DEVENGADO | MANDADO A PAGAR | PAGADO | NO EJECUTADO |
|------------|-------------------------------------|------------------|----------|---------------|-----------------|---------------|--------------|-----------------|--------------|--------------|
| 20903 | Útiles y materiales eléctricos | 11.000,00 | 0,00 | 0,00 | 11.000,00 | 5.938,82 | 5.938,82 | 5.938,82 | 5.938,82 | 5.061,18 |
| 20904 | Utensilios de cocina y comedor | 1.000,00 | 0,00 | 0,00 | 1.000,00 | 0,00 | 0,00 | 0,00 | 0,00 | 1.000,00 |
| 20906 | Repuestos y accesorios | 181.000,00 | 0,00 | 0,00 | 181.000,00 | 137.290,00 | 137.290,00 | 137.290,00 | 137.290,00 | 43.710,00 |
| 20909 | Otros n.e.p | 1.000,00 | 0,00 | 0,00 | 1.000,00 | 390.713,83 | 422,00 | 422,00 | 422,00 | 578,00 |
| 30000 | SERVICIOS NO PERSONALES | 13.300.000,00 | 0,00 | 0,00 | 13.300.000,00 | 12.789.067,91 | 7.747.078,09 | 7.747.078,09 | 7.681.186,46 | 5.552.921,91 |
| 30100 | Servicios básicos | 1.195.000,00 | 0,00 | 0,00 | 1.195.000,00 | 1.095.878,07 | 768.468,07 | 768.468,07 | 745.858,15 | 426.531,93 |
| 30101 | Energía eléctrica | 497.000,00 | 0,00 | 0,00 | 497.000,00 | 229.233,99 | 229.233,99 | 229.233,99 | 229.233,99 | 267.766,01 |
| 30102 | Agua | 119.000,00 | 0,00 | 0,00 | 119.000,00 | 111.133,85 | 111.133,85 | 111.133,85 | 111.133,85 | 7.866,15 |
| 30103 | Gas | 168.000,00 | 0,00 | 0,00 | 168.000,00 | 138.865,79 | 138.865,79 | 138.865,79 | 116.255,87 | 29.134,21 |
| 30104 | Teléfonos, telex y telefax | 138.000,00 | 0,00 | 0,00 | 138.000,00 | 68.579,36 | 68.579,36 | 68.579,36 | 68.579,36 | 69.420,64 |
| 30105 | correos y telégrafo | 271.000,00 | 0,00 | 0,00 | 271.000,00 | 548.065,08 | 220.655,08 | 220.655,08 | 220.655,08 | 50.344,92 |
| 30109 | Otros n.e.p. | 2.000,00 | 0,00 | 0,00 | 2.000,00 | 0,00 | 0,00 | 0,00 | 0,00 | 2.000,00 |
| 30200 | Alquileres y derechos | 13.000,00 | 0,00 | 0,00 | 13.000,00 | 29.525,00 | 27.012,25 | 27.012,25 | 27.012,25 | -14.012,25 |
| 30201 | Alquileres de edificios y locales | 0,00 | 0,00 | 0,00 | 0,00 | 0,00 | 0,00 | 0,00 | 0,00 | 0,00 |
| 30202 | Alquileres de maquinaria, equipo | 5.000,00 | 0,00 | 0,00 | 5.000,00 | 18.925,00 | 18.925,00 | 18.925,00 | 18.925,00 | -13.925,00 |
| 30209 | Otros n.e.p | 8.000,00 | 0,00 | 0,00 | 8.000,00 | 10.600,00 | 8.087,25 | 8.087,25 | 8.087,25 | -87,25 |
| 30300 | Mantenimiento, reparación y limpie | 3.194.000,00 | 0,00 | 0,00 | 3.194.000,00 | 2.561.719,19 | 1.840.863,19 | 1.840.863,19 | 1.840.863,19 | 1.353.136,81 |
| 30301 | Mantenimiento y reparación de e | 65.000,00 | 0,00 | 0,00 | 65.000,00 | 318.987,76 | 18.987,76 | 18.987,76 | 18.987,76 | 46.012,24 |
| 30302 | Mantenimiento y reparación de v | 160.000,00 | 0,00 | 0,00 | 160.000,00 | 105.771,43 | 105.771,43 | 105.771,43 | 105.771,43 | 54.228,57 |
| 30303 | Mantenimiento y reparación de m | 39.000,00 | 0,00 | 0,00 | 39.000,00 | 23.770,00 | 23.770,00 | 23.770,00 | 23.770,00 | 15.230,00 |
| 30305 | Limpieza, aseo y fumigación | 2.920.000,00 | 0,00 | 0,00 | 2.920.000,00 | 2.113.190,00 | 1.692.334,00 | 1.692.334,00 | 1.692.334,00 | 1.227.666,00 |
| 30309 | Otros n.e.p. | 10.000,00 | 0,00 | 0,00 | 10.000,00 | 0,00 | 0,00 | 0,00 | 0,00 | 10.000,00 |
| 30400 | Servicios técnicos y profesionales | 480.000,00 | 0,00 | 0,00 | 480.000,00 | 452.282,34 | 307.977,66 | 307.977,66 | 298.177,66 | 172.022,34 |
| 30403 | Jurídicos | 206.000,00 | 0,00 | 0,00 | 206.000,00 | 3.004,20 | 3.004,20 | 3.004,20 | 3.004,20 | 202.995,80 |
| 30405 | De capacitación | 0,00 | 0,00 | 0,00 | 0,00 | 10.350,00 | 10.350,00 | 10.350,00 | 10.350,00 | -10.350,00 |
| 30406 | De informática y sistemas compu | 94.000,00 | 0,00 | 0,00 | 94.000,00 | 205.341,05 | 113.036,37 | 113.036,37 | 103.236,37 | -19.036,37 |
| 30409 | Otros n.e.p. | 180.000,00 | 0,00 | 0,00 | 180.000,00 | 233.587,09 | 181.587,09 | 181.587,09 | 181.587,09 | -1.587,09 |
| 30500 | Servicios comerciales y financieros | 2.064.000,00 | 0,00 | 0,00 | 2.064.000,00 | 2.224.866,85 | 1.208.519,50 | 1.208.519,50 | 1.187.138,87 | 855.480,50 |
| 30501 | Transporte | 44.000,00 | 0,00 | 0,00 | 44.000,00 | 1.457,23 | 1.457,23 | 1.457,23 | 1.457,23 | 42.542,77 |
| 30502 | Almacenamiento | 78.000,00 | 0,00 | 0,00 | 78.000,00 | 80.000,00 | 47.249,00 | 47.249,00 | 41.009,00 | 30.751,00 |
| 30503 | Imprenta, publicaciones y repro | 266.000,00 | 0,00 | 0,00 | 266.000,00 | 178.453,19 | 82.007,19 | 82.007,19 | 82.007,19 | 183.992,81 |



Provincia de Tierra del Fuego,
Antártida e Islas del Atlántico Sur.
República Argentina.

ADMINISTRACIÓN PROVINCIAL

EJECUCIÓN DE GASTOS POR OBJETO A NIVEL DE PARCIAL

Mes: 8 Año: 2015

Organismo: Instituto Provincial de Vivienda

| COD. GASTO | GASTOS | CREDITO ORIGINAL | AUMENTOS | DISMINUCIONES | CREDITO VIGENTE | COMPROMISO | DEVENGADO | MANDADO A PAGAR | PAGADO | NO EJECUTADO |
|------------|-----------------------------------|------------------|---------------|---------------|-----------------|----------------|----------------|-----------------|----------------|----------------|
| 30504 | Primas y gastos de seguros | 1.127.000,00 | 0,00 | 0,00 | 1.127.000,00 | 1.431.573,00 | 753.839,86 | 753.839,86 | 753.839,86 | 373.160,14 |
| 30505 | Comisiones y gastos bancarios | 549.000,00 | 0,00 | 0,00 | 549.000,00 | 527.388,00 | 317.970,79 | 317.970,79 | 302.830,16 | 231.029,21 |
| 30506 | Internet | 0,00 | 0,00 | 0,00 | 0,00 | 3.110,43 | 3.110,43 | 3.110,43 | 3.110,43 | -3.110,43 |
| 30509 | Otros n.e.p. | 0,00 | 0,00 | 0,00 | 0,00 | 2.885,00 | 2.885,00 | 2.885,00 | 2.885,00 | -2.885,00 |
| 30600 | Publicidad y propaganda | 32.000,00 | 0,00 | 0,00 | 32.000,00 | 159.624,00 | 159.624,00 | 159.624,00 | 159.624,00 | -127.624,00 |
| 30700 | Pasajes y viáticos | 256.000,00 | 0,00 | 0,00 | 256.000,00 | 224.516,93 | 224.516,93 | 224.516,93 | 224.516,93 | 31.483,07 |
| 30701 | Pasajes | 99.000,00 | 0,00 | 0,00 | 99.000,00 | 66.826,00 | 66.826,00 | 66.826,00 | 66.826,00 | 32.174,00 |
| 30702 | Viáticos | 157.000,00 | 0,00 | 0,00 | 157.000,00 | 157.690,93 | 157.690,93 | 157.690,93 | 157.690,93 | -690,93 |
| 30800 | Impuestos, derechos y tasas | 605.000,00 | 0,00 | 0,00 | 605.000,00 | 215.711,59 | 215.711,59 | 215.711,59 | 203.610,51 | 389.288,41 |
| 30801 | Impuestos indirectos | 0,00 | 0,00 | 0,00 | 0,00 | 0,00 | 0,00 | 0,00 | 0,00 | 0,00 |
| 30802 | Impuestos directos | 260.000,00 | 0,00 | 0,00 | 260.000,00 | 81.652,03 | 81.652,03 | 81.652,03 | 81.652,03 | 178.347,97 |
| 30803 | Derechos y tasas | 333.000,00 | 0,00 | 0,00 | 333.000,00 | 130.559,56 | 130.559,56 | 130.559,56 | 118.458,48 | 202.440,44 |
| 30804 | Multas, recargos y gastos judicia | 12.000,00 | 0,00 | 0,00 | 12.000,00 | 0,00 | 0,00 | 0,00 | 0,00 | 12.000,00 |
| 30806 | Juicios y Mediaciones | 0,00 | 0,00 | 0,00 | 0,00 | 3.500,00 | 3.500,00 | 3.500,00 | 3.500,00 | -3.500,00 |
| 30809 | Otros n.e.p. | 0,00 | 0,00 | 0,00 | 0,00 | 0,00 | 0,00 | 0,00 | 0,00 | 0,00 |
| 30800 | Otros Servicios | 5.461.000,00 | 0,00 | 0,00 | 5.461.000,00 | 5.824.943,94 | 2.994.384,90 | 2.994.384,90 | 2.994.384,90 | 2.466.615,10 |
| 30901 | Servicios de ceremonial | 22.000,00 | 0,00 | 0,00 | 22.000,00 | 50.164,00 | 50.164,00 | 50.164,00 | 50.164,00 | -28.164,00 |
| 30903 | Servicios de vigilancia | 5.329.000,00 | 0,00 | 0,00 | 5.329.000,00 | 4.938.794,50 | 2.943.900,90 | 2.943.900,90 | 2.943.900,90 | 2.385.099,10 |
| 30909 | Otros n.e.p. | 110.000,00 | 0,00 | 0,00 | 110.000,00 | 835.985,44 | 320,00 | 320,00 | 320,00 | 109.680,00 |
| 40000 | BIENES DE USO | 816.790.949,75 | 20.495.706,98 | 0,00 | 837.286.656,73 | 569.591.304,72 | 260.844.428,46 | 260.844.428,46 | 252.769.046,08 | 576.442.228,27 |
| 40100 | Bienes Preexistentes | 750.000,00 | 0,00 | 0,00 | 750.000,00 | 0,00 | 0,00 | 0,00 | 0,00 | 750.000,00 |
| 40101 | Tierras y terrenos | 750.000,00 | 0,00 | 0,00 | 750.000,00 | 0,00 | 0,00 | 0,00 | 0,00 | 750.000,00 |
| 40200 | Construcciones | 815.559.449,75 | 20.495.706,98 | 0,00 | 836.055.156,73 | 569.486.724,72 | 260.763.677,58 | 260.763.677,58 | 252.688.295,20 | 575.291.479,15 |
| 40201 | Construcciones en bienes de do | 764.560.431,45 | 0,00 | 0,00 | 764.560.431,45 | 530.339.709,89 | 254.869.572,58 | 254.869.572,58 | 246.794.190,20 | 509.690.858,87 |
| 40202 | Construcciones en bienes de do | 50.999.018,30 | 20.495.706,98 | 0,00 | 71.494.725,28 | 39.147.014,83 | 5.894.105,00 | 5.894.105,00 | 5.894.105,00 | 65.600.620,28 |
| 40300 | Maquinaria y equipo | 411.500,00 | 0,00 | 0,00 | 411.500,00 | 70.380,00 | 46.550,88 | 46.550,88 | 46.550,88 | 364.949,12 |
| 40304 | Equipo de comunicación y señal | 22.000,00 | 0,00 | 0,00 | 22.000,00 | 0,00 | 0,00 | 0,00 | 0,00 | 22.000,00 |
| 40306 | Equipo para computación | 200.000,00 | 0,00 | 0,00 | 200.000,00 | 12.329,00 | 12.329,00 | 12.329,00 | 12.329,00 | 187.671,00 |
| 40307 | Equipo de oficina y muebles | 39.500,00 | 0,00 | 0,00 | 39.500,00 | 18.486,88 | 18.486,88 | 18.486,88 | 18.486,88 | 21.013,12 |
| 40308 | Herramientas y repuestos mayor | 0,00 | 0,00 | 0,00 | 0,00 | 2.235,00 | 2.235,00 | 2.235,00 | 2.235,00 | -2.235,00 |
| 40309 | Equipos varios | 150.000,00 | 0,00 | 0,00 | 150.000,00 | 37.329,12 | 13.500,00 | 13.500,00 | 13.500,00 | 136.500,00 |



Provincia de Tierra del Fuego,
Antártida e Islas del Atlántico Sur.
Republica Argentina.

ADMINISTRACIÓN PROVINCIAL

EJECUCIÓN DE GASTOS POR OBJETO A NIVEL DE PARCIAL


Mes: 8 Año: 2015

Organismo: Instituto Provincial de Vivienda

| COD. GASTO | GASTOS | CREDITO ORIGINAL | AUMENTOS | DISMINUCIONES | CREDITO VIGENTE | COMPROMISO | DEVENGADO | MANDADO A PAGAR | PAGADO | NO EJECUTADO |
|------------|--------------------------------------|------------------|---------------|---------------|------------------|----------------|----------------|-----------------|----------------|----------------|
| 40500 | Libros, revistas y otros elementos c | 10.000,00 | 0,00 | 0,00 | 10.000,00 | 34.200,00 | 34.200,00 | 34.200,00 | 34.200,00 | -24.200,00 |
| 40800 | Activos intangibles | 60.000,00 | 0,00 | 0,00 | 60.000,00 | 0,00 | 0,00 | 0,00 | 0,00 | 60.000,00 |
| 40801 | Programas de computación | 50.000,00 | 0,00 | 0,00 | 50.000,00 | 0,00 | 0,00 | 0,00 | 0,00 | 50.000,00 |
| 40802 | Otros activos intangibles | 10.000,00 | 0,00 | 0,00 | 10.000,00 | 0,00 | 0,00 | 0,00 | 0,00 | 10.000,00 |
| 50000 | TRANSFERENCIAS | 0,00 | 0,00 | 0,00 | 0,00 | 0,00 | 0,00 | 0,00 | 0,00 | 0,00 |
| 60000 | ACTIVOS FINANCIEROS | 75.000.000,00 | 0,00 | 0,00 | 75.000.000,00 | 55.994.444,57 | 32.924.489,53 | 32.924.489,53 | 31.836.925,97 | 42.075.510,47 |
| 60300 | Préstamos a largo plazo | 75.000.000,00 | 0,00 | 0,00 | 75.000.000,00 | 55.994.444,57 | 32.924.489,53 | 32.924.489,53 | 31.836.925,97 | 42.075.510,47 |
| 60301 | Préstamos a largo plazo al secto | 75.000.000,00 | 0,00 | 0,00 | 75.000.000,00 | 55.994.444,57 | 32.924.489,53 | 32.924.489,53 | 31.836.925,97 | 42.075.510,47 |
| 70000 | SERVICIO DE LA DEUDA Y DISMINU | 0,00 | 0,00 | 0,00 | 0,00 | 0,00 | 0,00 | 0,00 | 0,00 | 0,00 |
| 80000 | OTROS GASTOS | 0,00 | 0,00 | 0,00 | 0,00 | 0,00 | 0,00 | 0,00 | 0,00 | 0,00 |
| 90000 | GASTOS FIGURATIVOS | 0,00 | 0,00 | 0,00 | 0,00 | 0,00 | 0,00 | 0,00 | 0,00 | 0,00 |
| 990000 | TOTAL DE GASTOS | 1.044.450.549,75 | 20.495.706,98 | 0,00 | 1.064.946.256,73 | 728.613.730,97 | 391.364.618,02 | 391.364.618,02 | 371.655.601,00 | 673.581.638,71 |

OBSERVACIONES

Número: 2 Usuario: GMELENDEZ Fecha: 07/10/15 12:56
 Instituto Provincial de Vivienda - Institución 122
 Planilla Tipo Nº 3: Ejecución de Gastos por Objeto
 Periodo: Julio 2015
 Fuente: Sistema Contable IPV.
 Observaciones: La partida 30909 incluye \$100.000 que corresponden a Pasantías



C.P COLLO Marcos Gastón
 Director Gral. Area
 Económico Financiera
 I.P.V

PROVINCIA DE TIERRA DEL FUEGO
ADMINISTRACION PROVINCIAL

COMPOSICION DEL GASTO POR FINALIDAD-FUNCION Y CARACTER ECONOMICO



Provincia de Tierra del Fuego, Antártica e Islas del Atlántico Sur
República Argentina

ORGANISMO: Instituto Provincial de Vivienda
ETAPA: Devergado
MES 8 DE 2015
TRIMESTRE 3

| En Pesos | CODIGO | CONCEPTO | TOTAL GENERAL (a)+(b)+(c) | GASTOS CORRIENTES | | | | | | GASTOS DE CAPITAL | | | | | | APLICACIONES FINANCIERAS | | | | | | | |
|----------|-----------|-------------------------------|---------------------------|-------------------|--------------------|-------------------|-------------------------|------------------------|----------------------|-------------------|-------|-----------|---------------|-------------------|-----------------------|--------------------------|-----------|----------------|------------------|-----------|---------------------|-----------------------|------|
| | | | | TOTAL (a) | GASTOS EN PERSONAL | GASTOS DE CONSUMO | SERVICIOS NO PERSONALES | RENTAS DE LA PROPIEDAD | PRESTAC. SEG. SOCIAL | TRANSFERENCIAS | OTROS | TOTAL (b) | CONSTRUCIONES | BIENES EXISTENTES | BIENES PRE-EXISTENTES | MAQUINARIA Y EQUIPOS | OTROS | TRANSFERENCIAS | INVERSION FOJERA | TOTAL (c) | ACTIVOS FINANCIEROS | SERVICIOS DE LA DEUDA | |
| | 100000000 | ADMINISTRACION GOBIERNAMENTAL | 0,00 | 0,00 | 0,00 | 0,00 | 0,00 | 0,00 | 0,00 | 0,00 | 0,00 | 0,00 | 0,00 | 0,00 | 0,00 | 0,00 | 0,00 | 0,00 | 0,00 | 0,00 | 0,00 | | |
| | 200000000 | SERVICIOS DE SEGURIDAD | 0,00 | 0,00 | 0,00 | 0,00 | 0,00 | 0,00 | 0,00 | 0,00 | 0,00 | 0,00 | 0,00 | 0,00 | 0,00 | 0,00 | 0,00 | 0,00 | 0,00 | 0,00 | 0,00 | 0,00 | |
| | 300000000 | SERVICIOS SOCIALES | 425.656.131,31 | 97.595.700,03 | 89.290.873,77 | 557.748,17 | 7.747.078,09 | 0,00 | 0,00 | 0,00 | 0,00 | 0,00 | 0,00 | 293.768.917,99 | 260.763.677,59 | 0,00 | 46.550,88 | 34.200,00 | 0,00 | 0,00 | 0,00 | 34.291.513,29 | 0,00 |
| | 307000000 | Vivienda y Habitadno | 425.656.131,31 | 97.595.700,03 | 89.290.873,77 | 557.748,17 | 7.747.078,09 | 0,00 | 0,00 | 0,00 | 0,00 | 0,00 | 0,00 | 293.768.917,99 | 260.763.677,59 | 0,00 | 46.550,88 | 34.200,00 | 0,00 | 0,00 | 0,00 | 34.291.513,29 | 0,00 |
| | 400000000 | SERVICIOS ECONOMICOS | 0,00 | 0,00 | 0,00 | 0,00 | 0,00 | 0,00 | 0,00 | 0,00 | 0,00 | 0,00 | 0,00 | 0,00 | 0,00 | 0,00 | 0,00 | 0,00 | 0,00 | 0,00 | 0,00 | 0,00 | 0,00 |
| | 500000000 | DEUDA PUBLICA | 0,00 | 0,00 | 0,00 | 0,00 | 0,00 | 0,00 | 0,00 | 0,00 | 0,00 | 0,00 | 0,00 | 0,00 | 0,00 | 0,00 | 0,00 | 0,00 | 0,00 | 0,00 | 0,00 | 0,00 | 0,00 |
| | 600000000 | TOTAL | 425.656.131,31 | 97.595.700,03 | 89.290.873,77 | 557.748,17 | 7.747.078,09 | 0,00 | 0,00 | 0,00 | 0,00 | 0,00 | 0,00 | 293.768.917,99 | 260.763.677,59 | 0,00 | 46.550,88 | 34.200,00 | 0,00 | 0,00 | 0,00 | 34.291.513,29 | 0,00 |

OBSERVACIONES

Número: 3 Fecha: 14/10/15 08:35

Usuario: GWENDEZ
Instituto Provincial de Vivienda - Instrucción 122
Planilla Tipo N° 7: Gasto por Finalidad y Función
Etapa: Devergado
Periodo: Agosto 2015
Fuente: Sistema Contable IPY.
Observaciones: Planilla s observaciones.

C.P COLLO Marcos Gastón
Director Gral. Area
Económico Financiera
I.P.V

PROVINCIA DE TIERRA DEL FUEGO
ADMINISTRACION PROVINCIAL

COMPOSICION DEL GASTO POR FINALIDAD-FUNCION Y CARACTER ECONOMICO



ORGANISMO: Instituto Provincial de Vivienda
ETAPA: Pagado
MES 8 DE 2015
TRIMESTRE 3

| CODIGO | CONCEPTO | TOTAL GENERAL (a)+(b)+(c) | GASTOS CORRIENTES | | | | | | GASTOS DE CAPITAL | | | | | | APLICACIONES FINANCIERAS | | | | |
|----------|------------------------------|---------------------------|-------------------|--------------------|-------------------|-------------------------|------------------------|----------------------|-------------------|----------------|----------------|----------------|-----------------------|----------------------|--------------------------|----------------|------------------|-----------|---------------------|
| | | | TOTAL (a) | GASTOS EN PERSONAL | BIENES DE CONSUMO | SERVICIOS NO PERSONALES | RENTAS DE LA PROPIEDAD | PRESTAC. SEG. SOCIAL | TRANSFERENCIAS | OTROS | TOTAL (b) | CONSTRUCCIONES | BIENES PRE-EXISTENTES | MAQUINARIA Y EQUIPOS | OTROS | TRANSFERENCIAS | INVERSION FCIERA | TOTAL (c) | ACTIVOS FINANCIEROS |
| 10000000 | ADMINISTRACION GUBERNAMENTAL | 0,00 | 0,00 | 0,00 | 0,00 | 0,00 | 0,00 | 0,00 | 0,00 | 0,00 | 0,00 | 0,00 | 0,00 | 0,00 | 0,00 | 0,00 | 0,00 | 0,00 | 0,00 |
| 20000000 | SERVICIOS DE SEGURIDAD | 0,00 | 0,00 | 0,00 | 0,00 | 0,00 | 0,00 | 0,00 | 0,00 | 0,00 | 0,00 | 0,00 | 0,00 | 0,00 | 0,00 | 0,00 | 0,00 | 0,00 | 0,00 |
| 30000000 | SERVICIOS SOCIALES | 404.858.550,73 | 87.046.628,95 | 78.810.694,32 | 557.748,17 | 7.681.186,46 | 0,00 | 0,00 | 0,00 | 284.615.972,05 | 252.688.295,20 | 0,00 | 46.550,88 | 34.200,00 | 0,00 | 31.836.925,97 | 33.203.949,73 | 0,00 | 0,00 |
| 30700000 | Vivienda y Urbanismo | 404.858.550,73 | 87.046.628,95 | 78.810.694,32 | 557.748,17 | 7.681.186,46 | 0,00 | 0,00 | 0,00 | 284.615.972,05 | 252.688.295,20 | 0,00 | 46.550,88 | 34.200,00 | 0,00 | 31.836.925,97 | 33.203.949,73 | 0,00 | 0,00 |
| 40000000 | SERVICIOS ECONOMICOS | 0,00 | 0,00 | 0,00 | 0,00 | 0,00 | 0,00 | 0,00 | 0,00 | 0,00 | 0,00 | 0,00 | 0,00 | 0,00 | 0,00 | 0,00 | 0,00 | 0,00 | 0,00 |
| 40000000 | DEUDA PUBLICA | 0,00 | 0,00 | 0,00 | 0,00 | 0,00 | 0,00 | 0,00 | 0,00 | 0,00 | 0,00 | 0,00 | 0,00 | 0,00 | 0,00 | 0,00 | 0,00 | 0,00 | 0,00 |
| 60000000 | TOTAL | 404.858.550,73 | 87.046.628,95 | 78.810.694,32 | 557.748,17 | 7.681.186,46 | 0,00 | 0,00 | 0,00 | 284.615.972,05 | 252.688.295,20 | 0,00 | 46.550,88 | 34.200,00 | 0,00 | 31.836.925,97 | 33.203.949,73 | 0,00 | 0,00 |

OBSERVACIONES

Número: 1 Usuario: GMELENDEZ
Instituto Provincial de Vivienda - Institución 122
Planilla Tipo N° 7: Gasto por Finalidad y Función
Etapas: Pagado
Período: Agosto 2015
Fuente: Sistema Contable IPV.
Observaciones: Planilla s observaciones.



C.P COLLO Marcos Gastón
Director Gral. Area
Económico Financiera
I.P.V



Provincia de Tierra del Fuego,
Antártida e Islas del Atlántico Sur
República Argentina

PROVINCIA DE TIERRA DEL FUEGO

ADMINISTRACION PROVINCIAL
SITUACION DEL TESORO

MES 8 DE 2015

UNIDAD ORGANIZATIVA: Instituto Provincial de Vivienda

En Pesos

| CÓDIGO | CONCEPTO | IMPORTE |
|-------------|----------------------------------------------|----------------|
| 1000000000 | VALORES ACTIVOS | 533.855.623,80 |
| 1010000000 | Caja | 593.350,80 |
| 1020000000 | Bancos | 402.528.022,35 |
| 1020100000 | Libre Disponibilidad | 108.577.444,76 |
| 1020200000 | Afectación Específica | 293.950.577,59 |
| 1030000000 | Inversiones Financieras | 34.486,42 |
| 1030200000 | Plazos Fijos | 34.486,42 |
| 1040000000 | Créditos | 130.699.764,23 |
| 1040100000 | Tesorería General de la Provincia | 15.797.281,28 |
| 10401020000 | Ejercicios Anteriores | 15.797.281,28 |
| 1040700000 | Otros Créditos | 114.902.482,95 |
| 10407010000 | Al Sector Público | 87.103.328,32 |
| 10407010100 | Administración Central | 87.103.328,32 |
| 10407010101 | Min. de Planificación Federal Inv Pca y Serv | 87.103.328,32 |
| 10407020000 | Al Sector Privado | 27.799.154,63 |
| 2000000000 | VALORES PASIVOS | 33.202.882,70 |
| 2010000000 | Personal | 10.487.552,67 |
| 20101000000 | Remuneraciones a Pagar | 10.487.552,67 |
| 20200000000 | Proveedores | 77.001,63 |
| 20300000000 | Contratistas | 8.075.382,38 |
| 20400000000 | Beneficiarios de la Seg. Social | 0,00 |
| 20700000000 | Instituto Prov. Seguridad Social | 0,00 |
| 21100000000 | Fondos de Terceros y Garantías | 13.475.382,46 |
| 21400000000 | Otros | 1.087.563,56 |
| 30000000000 | DIFERENCIA (1-2) | 500.652.741,10 |

OBSERVACIONES

Número: 1 Usuario: GMEDEZ Fecha: 15/10/15 15:00

Instituto Provincial de Vivienda - Institución 122

Planilla Tipo N° 11: Situación del Tesoro

Período: Agosto 2015

Fuente: Sistema Contable IPV - Área Recupero de Créditos

Observaciones:

En el ítem 1020200000 BANCOS - AFECTACIÓN ESPECIFICA se incluyen también los saldos de las cuentas, al 31-08-2015, de "Fondos de Terceros".

El concepto reflejado en la planilla SITUACIÓN DEL TESORO - VALORES ACTIVOS - Ítem 1040100000 "Tesorería General de la Provincia" se compone de:

- Garantías del FO.NA.VI. 2001-2002 (Dto. 1849/02) \$ 6.849.606,24
- Garantías del FO.NA.VI. 1999 (Bonos de Consolidación en Dólares) \$ 5.138.043,00
- Convenio N° 12552 (GTF) sin contemplar intereses por mora ni de financiación (Convenio Vencido) \$ 3.027.421,37
- Saldo Deuda Exigible y Total sobre Convenio N° 3380/98 (GTF) y Addenda Convenio N° 3857/99 (GTF) Monto de Convenio \$5.180.193,26 \$ 782.210,67

Total ítem Tesorería General de la Provincia \$ 15.797.281,28



Provincia de Tierra del Fuego,
Antártida e Islas del Atlántico Sur
República Argentina

PROVINCIA DE TIERRA DEL FUEGO

ADMINISTRACION PROVINCIAL
SITUACION DEL TESORO

MES 8 DE 2015

UNIDAD ORGANIZATIVA: Instituto Provincial de Vivienda

Se deja constancia que, en virtud de la tareas de conciliación de Cuentas por Cobrar que actualmente se encuentran en ejecución, no se incluye en el Rubro Créditos el Total de la Deuda que mantiene el Gobierno de la Provincia con esta Institución.

El concepto reflejado en la planilla SITUACIÓN DEL TESORO - VALORES ACTIVOS - Ítem 1040702000 "Otros Créditos al Sector Privado" se compone de:

- Valores al Cobro \$ 1.365.472,68
- Recupero Facturación Mensual \$ 8.346.810,67
- Recupero Cuotas Vencidas en Mora \$ 18.086.871,28

Total de "Otros Créditos al Sector Privado" \$ 27.799.154,63

Recupero Cuotas sin Vencer desde Julio 2015 \$ 939.912.826,61

El concepto reflejado en la planilla SITUACIÓN DEL TESORO - VALORES PASIVOS - Ítem 2110000000 se compone de:

- Saldo Libro Bco. Cta. Cte. Nº 53500164/44 al 30-06-2015 \$ 1.644.200,00
- Saldo Libro Bco. Cta. Cte. Nº 53500193/68 al 30-06-2015 \$ 580.815,19
- Saldo Libro Bco. Cta. Cte. Nº 1710121/1 al 30-06-2015 \$ 10.214.053,33
- Saldo Libro Bco. Cta. Cte. Nº 1710097/3 al 30-06-2015 \$ 1.001.827,52
- Saldo Plazo Fijo al 30-06-2015 \$ 34.486,42

Total "Fondos de Terceros y Garantías" \$ 13.475.382,46

C.P COLLO Marcos Gastón
Director Gral. Área
Económico Financiera
I.P.V.



Provincia de Tierra del Fuego,
Antártida e Islas del Atlántico Sur
República Argentina

PROVINCIA DE TIERRA DEL FUEGO
ADMINISTRACION PROVINCIAL

ORGANISMO: 122 Instituto Provincial de Vivienda
ETAPA: Devengado
MES 8 DE 2015

STOCK DE DEUDA, USO DEL CRÉDITO Y SERVICIOS DE DEUDA

| En Pesos | CÓDIGO | PRESTAMISTA (*) | MONEDA (\$ o US\$) | STOCK | DATOS DEL PERIODO | | MONTO ORIGINAL | GARANTÍA | FECHA OPERACIÓN | TASA ANUAL | PLAZO |
|----------|------------|--------------------------------------------|-----------------------|---------------|-------------------|-----------|----------------|----------|-----------------|------------|-------|
| | | | | | AMORTIZACIÓN | INTERESES | | | | | |
| | 1000000000 | GOBIERNO NACIONAL | Peso | 0,00 | 0,00 | 0,00 | 0,00 | | // | 0,00 | |
| | 2000000000 | ENTIDADES BANCARIAS Y FINANCIERAS | Peso | 0,00 | 0,00 | 0,00 | 0,00 | | // | 0,00 | |
| | 3000000000 | PRESTAMOS DIRECTOS CON ORG. INTERNACIONALE | Peso | 0,00 | 0,00 | 0,00 | 0,00 | | // | 0,00 | |
| | 4000000000 | DEUDA CONSOLIDADA | Peso | 0,00 | 0,00 | 0,00 | 0,00 | | // | 0,00 | |
| | 5000000000 | TITULOS PUBLICOS PROVINCIALES | Peso | 0,00 | 0,00 | 0,00 | 0,00 | | // | 0,00 | |
| | 6000000000 | GARANTIAS Y AVALES | Peso | 0,00 | 0,00 | 0,00 | 0,00 | | // | 0,00 | |
| | 7000000000 | OTROS | Peso | 0,00 | 0,00 | 0,00 | 0,00 | | // | 0,00 | |
| | 8000000000 | TOTAL DEUDA PROVINCIAL | Peso | 19.727.500,24 | 0,00 | 0,00 | 0,00 | | // | 0,00 | |
| | 9000000000 | DEUDA FLOTANTE | Peso | 10.487.552,67 | 0,00 | 0,00 | 0,00 | | // | 0,00 | |
| | 9010000000 | Personal | Peso | 77.001,63 | 0,00 | 0,00 | 0,00 | | // | 0,00 | |
| | 9020000000 | Proveedores | Peso | 8.075.382,38 | 0,00 | 0,00 | 0,00 | | // | 0,00 | |
| | 9030000000 | Contratistas | Peso | 1.087.563,56 | 0,00 | 0,00 | 0,00 | | // | 0,00 | |
| | 9060000000 | Otros | Peso | 1.087.563,56 | 0,00 | 0,00 | 0,00 | | // | 0,00 | |
| | 9060900000 | Otros | Peso | 1.087.563,56 | 0,00 | 0,00 | 0,00 | | // | 0,00 | |

OBSERVACIONES

Número: 1 Usuario: GMELENDEZ Fecha: 14/10/15 09:11


Instituto Provincial de Vivienda - Institución 122
Planilla Tipo Nº 13: Stock de Deuda, Uso del Crédito y Servicios de Deuda

Etapa: Devengado

Período: Agosto 2015

Fuente: Sistema Contable IPV.

Observaciones: Planilla s/ observaciones.


C.P. COLLO Marcos Gastón
Director Gral. Area
Económico Financiera
I.P.V.



Provincia de Tierra del Fuego,
Antártida e Islas del Atlántico Sur
República Argentina

PROVINCIA DE TIERRA DEL FUEGO
ADMINISTRACION PROVINCIAL

ORGANISMO: 122 Instituto Provincial de Vivienda
ETAPA: Pagado
MES 8 DE 2015

STOCK DE DEUDA, USO DEL CRÉDITO Y SERVICIOS DE DEUDA

| En Pesos | CÓDIGO | PRESTAMISTA (*) | MONEDA (\$ o U\$S) | STOCK | DATOS DEL PERIODO | | MONTO ORIGINAL | GARANTÍA | FECHA OPERACIÓN | TASA ANUAL | PLAZO |
|----------|------------|--------------------------------------------|-----------------------|---------------|-------------------|-----------|----------------|----------|-----------------|------------|-------|
| | | | | | AMORTIZACIÓN | INTERESES | | | | | |
| | 1000000000 | GOBIERNO NACIONAL | Peso | 0,00 | 0,00 | 0,00 | 0,00 | | // | 0,00 | |
| | 2000000000 | ENTIDADES BANCARIAS Y FINANCIERAS | Peso | 0,00 | 0,00 | 0,00 | 0,00 | | // | 0,00 | |
| | 3000000000 | PRESTAMOS DIRECTOS CON ORG. INTERNACIONALE | Peso | 0,00 | 0,00 | 0,00 | 0,00 | | // | 0,00 | |
| | 4000000000 | DEUDA CONSOLIDADA | Peso | 0,00 | 0,00 | 0,00 | 0,00 | | // | 0,00 | |
| | 5000000000 | TITULOS PUBLICOS PROVINCIALES | Peso | 0,00 | 0,00 | 0,00 | 0,00 | | // | 0,00 | |
| | 6000000000 | GARANTIAS Y AVALES | Peso | 0,00 | 0,00 | 0,00 | 0,00 | | // | 0,00 | |
| | 7000000000 | OTROS | Peso | 0,00 | 0,00 | 0,00 | 0,00 | | // | 0,00 | |
| | 8000000000 | TOTAL DEUDA PROVINCIAL | Peso | 19.727.500,24 | 0,00 | 0,00 | 0,00 | | // | 0,00 | |
| | 9000000000 | DEUDA FLOTANTE | Peso | 10.487.552,67 | 0,00 | 0,00 | 0,00 | | // | 0,00 | |
| | 9010000000 | Personal | Peso | 77.001,63 | 0,00 | 0,00 | 0,00 | | // | 0,00 | |
| | 9020000000 | Proveedores | Peso | 8.075.382,38 | 0,00 | 0,00 | 0,00 | | // | 0,00 | |
| | 9030000000 | Contratistas | Peso | 1.087.563,56 | 0,00 | 0,00 | 0,00 | | // | 0,00 | |
| | 9060000000 | Otros | Peso | 1.087.563,56 | 0,00 | 0,00 | 0,00 | | // | 0,00 | |
| | 9060900000 | Otros | Peso | | 0,00 | 0,00 | 0,00 | | // | 0,00 | |

OBSERVACIONES

Número: 1 Usuario: GMELENDEZ Fecha: 14/10/15 09:12

Instituto Provincial de Vivienda - Institución 122
Planilla Tipo Nº 13: Stock de Deuda, Uso del Crédito y Servicios de Deuda

Etapa: Pagado

Periodo: Agosto 2015

Fuente: Sistema Contable IPV.

Observaciones: Planilla s/ observaciones.

Fecha de impresión: 22/10/15 08:15:12

COLLO, MARCOS GASTON

C.P. COLLO Marcos Gastón
Director Gral. Area
Económico Financiera
I.P.V.





Provincia de Tierra del Fuego, Antártida
e Islas del Atlántico Sur
República Argentina



ORGANISMO: INSTITUTO PROVINCIAL DE VIVIENDA
PERIODO: AGOSTO 2015
VACANTES DE PLANTA PRODUCIDAS

VACANTES JULIO/2015

6

BAJAS

| Legajo | Apellido y Nombre | Fecha Egreso | Categoría | Cargo |
|----------------------------------|-------------------|--------------|-----------|----------|
| TOTAL VACANTES PRODUCIDAS | | | | 0 |

ALTAS

| Legajo | Apellido y Nombre | Fecha Ingreso | Categoría | Cargo |
|--------|-------------------------|---------------|-------------|--------|
| 683 | LOPEZ Verónica Noemí | 04/08/2015 | 21 P.A.y T. | Agente |
| 684 | MESQUIDA Damián Gonzalo | 18/08/2015 | 21 P.A.y T. | Agente |

TOTAL VACANTES CUBIERTAS

2

VACANTES AGOSTO 2015

4

C.P COLLO Marcos Gastón
Director Gral. Área
Económico/Financiera
I.P.V.