

PODER LEGISLATIVO



PROVINCIA DE TIERRA DEL FUEGO,
ANTÁRTIDA E ISLAS DEL ATLÁNTICO SUR
REPÚBLICA ARGENTINA

COMUNICACIONES OFICIALES

Nº **204**

PERÍODO LEGISLATIVO **2015**

EXTRACTO I.P.R.A. NOTA Nº 1290/15 ADJUNTANDO INFORME CORRESPONDIENTE AL PERIODO DE SEPTIEMBRE DE 2015, DANDO CUMPLIMIENTO AL ARTÍCULO Nº 29 DE LA LEY PROVINCIAL Nº 959 Y LA RESOLUCIÓN Nº 423/14 DEL MINISTERIO DE ECONOMÍA.


Entró en la Sesión de: _____

Girado a la Comisión Nº: _____

Orden del día Nº: _____



"LOS JUEGOS DE AZAR SON UNA DIVERSION"
"NO LO CONVIERTAS EN UNA ENFERMEDAD"



INSTITUTO PROVINCIAL DE REGULACION DE APUESTAS

Provincia de Tierra del Fuego
Antártida e Islas del Atlántico Sur

Provincia de Tierra del Fuego Antártida e Islas del Atlántico Sur Poder Legislativo PRESIDENCIA	
REGISTRO N° 1692	HORA 10:30
01 DIC 2015	
FIRMA 	

NOTA EXTERNA N° 1290/15.-

USHUAIA, 30 de Noviembre de 2015.-

**SR. VICEGOBERNADOR Y PRESIDENTE
DE LA LEGISLATURA PROVINCIAL
SU DESPACHO**

PODER LEGISLATIVO SECRETARIA LEGISLATIVA	
02 DIC 2015	
MESA DE ENTRADA	
N° 209	Hs. 12:15
FIRMA	

Por medio de la presente me dirijo a Ud., a los efectos de remitir información económica financiera del Instituto, correspondiente al periodo de Septiembre 2015, dando cumplimiento al artículo N°29 de la Ley Provincial N°959 y la resolución N°423/14 del Ministerio de Economía. Dichos informes se encuentran debidamente cargados al portal web "COM-PROMISO FISCAL Y TRANSPARENCIA DE LA GESTIÓN FINANCIERA - Ley Provincial N° 487".

Sin otro particular, saludo a Ud. atentamente.

SEBASTIAN EDUARDO RODRIGUEZ
SECRETARIO ADMINISTRATIVO
I.P.R.A.

Pass a secretaria legislativa a sus efectos
Ushuaia 01-12-15.


Juan Felipe RODRIGUEZ
Vice-Presidente 1°
a cargo de la Presidencia
Poder Legislativo



Provincia de Tierra del Fuego,
Antártida e Islas del Atlántico Sur
República Argentina

PROVINCIA DE TIERRA DEL FUEGO

ESQUEMA AHORRO - INVERSION - FINANCIAMIENTO



ORGANISMO: Instituto Provincial de Regulación de Apuestas
ETAPA: Crédito Vigente
MES 9 DE 2015
TRIMESTRE 3

En Pesos


COD	CONCEPTO	IMPORTE
100000000	I. INGRESOS CORRIENTES	249.508.000,00
101000000	TRIBUTARIOS	0,00
102000000	NO TRIBUTARIOS	13.202.000,00
102010000	Recursos No Tributarios	0,00
102020000	Otros No Tributarios	13.202.000,00
103000000	VENTA DE BS. Y SERV. DE LA ADMIN. PUBLICA	236.306.000,00
103130000	Otros	236.306.000,00
104000000	RENTAS DE LA PROPIEDAD	0,00
105000000	TRANSFERENCIAS CORRIENTES	0,00
105020000	del Sector Público Nacional	0,00
105030000	del Sector Público Provincial y Municipal	0,00
200000000	II. GASTOS CORRIENTES	249.082.000,00
201000000	GASTOS DE CONSUMO	214.935.107,00
201010000	Personal	57.013.407,00
201020000	Bienes de Consumo	526.800,00
201030000	Servicios	64.044.000,00
201040000	Otros Gastos	93.350.900,00
202000000	RENTAS DE LA PROPIEDAD	3.038.593,00
202010000	Intereses y Gastos de la Deuda	3.038.593,00
203000000	PRESTACIONES DE LA SEGURIDAD SOCIAL	0,00
204000000	TRANSFERENCIAS CORRIENTES	31.108.300,00
204010000	Al Sector Privado	31.108.300,00
204010800	Otros	31.108.300,00
204020000	Al Sector Público	0,00
300000000	III. RESULTADO ECONOMICO (I-II)	426.000,00
400000000	IV. INGRESOS DE CAPITAL	0,00
401000000	RECURSOS PROPIOS DE CAPITAL	0,00
402000000	TRANSFERENCIAS DE CAPITAL	0,00
403000000	DISMINUCIÓN DE LA INVERSION FINANCIERA	0,00
500000000	V. GASTOS DE CAPITAL	426.000,00
501000000	INVERSION REAL DIRECTA	426.000,00
501010000	Maquinaria y Equipo	426.000,00
501020000	Construcciones	0,00
502000000	TRANSFERENCIAS DE CAPITAL	0,00
503000000	INVERSION FINANCIERA	0,00
600000000	VI. INGRESOS TOTALES (I+IV)	249.508.000,00
700000000	VII. GASTOS TOTALES (II+V)	249.508.000,00
800000000	VIII. GASTOS PRIMARIOS (VII-Rentas de la Propiedad)	246.469.407,00
900000000	IX. RESULTADO FINANCIERO PREVIO A EROG. FIGUR. (VI-VII)	0,00
1100000000	XI. GASTOS FIGURATIVOS	0,00
1200000000	XII. RESULTADO PRIMARIO (VI-VIII)	3.038.593,00
1300000000	XIII. RESULTADO FINANCIERO (IX+X-XI)	0,00
1400000000	XIV. FUENTES FINANCIERAS	0,00
1500000000	XV. APLICACIONES FINANCIERAS	0,00



Provincia de Tierra del Fuego,
Antártida e Islas del Atlántico Sur
República Argentina

PROVINCIA DE TIERRA DEL FUEGO

ESQUEMA AHORRO - INVERSION - FINANCIAMIENTO



ORGANISMO: Instituto Provincial de Regulación de Apuestas

ETAPA: Crédito Vigente

MES 9 DE 2015


TRIMESTRE 3

En Pesos

COD	CONCEPTO	IMPORTE
1600000000	OTROS CONCEPTOS NO INFORMADOS	0,00



PROVINCIA DE TIERRA DEL FUEGO



ESQUEMA AHORRO - INVERSION - FINANCIAMIENTO

Provincia de Tierra del Fuego,
Antártida e Islas del Atlántico Sur
República Argentina

ORGANISMO: Instituto Provincial de Regulación de Apuestas
ETAPA: Devengado
MES 9 DE 2015
TRIMESTRE 3

En Pesos


COD	CONCEPTO	IMPORTE
100000000	I. INGRESOS CORRIENTES	136.860.345,53
101000000	TRIBUTARIOS	0,00
102000000	NO TRIBUTARIOS	19.974.283,57
102010000	Recursos No Tributarios	0,00
102020000	Otros No Tributarios	19.974.283,57
103000000	VENTA DE BS. Y SERV. DE LA ADMIN. PUBLICA	115.243.642,70
103130000	Otros	115.243.642,70
104000000	RENTAS DE LA PROPIEDAD	0,00
105000000	TRANSFERENCIAS CORRIENTES	1.642.419,26
105030000	del Sector Público Provincial y Municipal	1.642.419,26
105030100	del Sector Público Provincial	1.642.419,26
200000000	II. GASTOS CORRIENTES	133.564.775,54
201000000	GASTOS DE CONSUMO	118.945.571,27
201010000	Personal	33.138.452,03
201020000	Bienes de Consumo	224.671,42
201030000	Servicios	31.626.940,33
201040000	Otros Gastos	53.955.507,49
202000000	RENTAS DE LA PROPIEDAD	2.871.439,31
202010000	Intereses y Gastos de la Deuda	2.871.439,31
203000000	PRESTACIONES DE LA SEGURIDAD SOCIAL	0,00
204000000	TRANSFERENCIAS CORRIENTES	11.747.764,96
204010000	Al Sector Privado	11.747.764,96
204010300	Jubilaciones y Pensiones	243.682,20
204010800	Otros	11.504.082,76
204020000	Al Sector Público	0,00
204020100	Municipios	0,00
300000000	III. RESULTADO ECONOMICO (I-II)	3.295.569,99
400000000	IV. INGRESOS DE CAPITAL	0,00
401000000	RECURSOS PROPIOS DE CAPITAL	0,00
402000000	TRANSFERENCIAS DE CAPITAL	0,00
403000000	DISMINUCIÓN DE LA INVERSION FINANCIERA	0,00
500000000	V. GASTOS DE CAPITAL	70.707,00
501000000	INVERSION REAL DIRECTA	70.707,00
501010000	Maquinaria y Equipo	70.707,00
501020000	Construcciones	0,00
502000000	TRANSFERENCIAS DE CAPITAL	0,00
503000000	INVERSION FINANCIERA	0,00
600000000	VI. INGRESOS TOTALES (I+IV)	136.860.345,53
700000000	VII. GASTOS TOTALES (II+V)	133.635.482,54
800000000	VIII. GASTOS PRIMARIOS (VII-Rentas de la Propiedad)	130.764.043,23
900000000	IX. RESULTADO FINANCIERO PREVIO A EROG. FIGUR.(VI-VII)	3.224.862,99
1100000000	XI. GASTOS FIGURATIVOS	0,00
1200000000	XII. RESULTADO PRIMARIO (VI-VIII)	6.096.302,30
1300000000	XIII. RESULTADO FINANCIERO (IX+X-XI)	3.224.862,99



Provincia de Tierra del Fuego,
Antártida e Islas del Atlántico Sur
República Argentina

PROVINCIA DE TIERRA DEL FUEGO

ESQUEMA AHORRO - INVERSION - FINANCIAMIENTO



ORGANISMO: Instituto Provincial de Regulación de Apuestas

ETAPA: Devengado

MES 9 DE 2015

TRIMESTRE 3

En Pesos


COD	CONCEPTO	IMPORTE
1400000000	XIV. FUENTES FINANCIERAS	6.714.108,45
1401000000	DISMINUCION DE LA INVERSION FINANCIERA	106,40
1401010000	Disminución de Disponibilidades	0,00
1401040000	Disminución de Otros Activos Financieros	106,40
1402000000	ENDEUDAMIENTO PUBLICO E INCREMENTO DE OTROS PASIVOS	6.714.002,05
1402040000	Incremento de la Deuda Flotante	6.714.002,05
1500000000	XV. APLICACIONES FINANCIERAS	9.938.971,44
1501000000	INVERSION FINANCIERA	1.258.561,20
1501010000	Incremento de Disponibilidades	1.258.561,20
1502000000	AMORTIZACION DE DEUDA Y DISMINUCION DE OTROS PASIVOS	8.680.410,24
1502040000	Disminución de la Deuda Flotante	8.680.410,24
1503000000	GASTOS FIGURATIVOS PARA APLICACIONES FINANCIERAS	0,00
1600000000	OTROS CONCEPTOS NO INFORMADOS	0,00



Provincia de Tierra del Fuego,
Antártida e Islas del Atlántico Sur
República Argentina

PROVINCIA DE TIERRA DEL FUEGO

ESQUEMA AHORRO - INVERSION - FINANCIAMIENTO



ORGANISMO: Instituto Provincial de Regulación de Apuestas
ETAPA: Pagado de Ejercicios Anteriores
MES 9 DE 2015
TRIMESTRE 3

En Pesos

COD	CONCEPTO	IMPORTE
100000000	I. INGRESOS CORRIENTES	0,00
200000000	II. GASTOS CORRIENTES	8.680.410,24
201000000	GASTOS DE CONSUMO	5.891.214,66
201010000	Personal	5.239.135,02
201020000	Bienes de Consumo	7.000,00
201030000	Servicios	555.408,31
201040000	Otros Gastos	89.671,33
202000000	RENTAS DE LA PROPIEDAD	0,00
203000000	PRESTACIONES DE LA SEGURIDAD SOCIAL	0,00
204000000	TRANSFERENCIAS CORRIENTES	2.789.195,58
204010000	Al Sector Privado	2.789.195,58
204010300	Jubilaciones y Pensiones	21.203,88
204010800	Otros	2.767.991,70
300000000	III. RESULTADO ECONOMICO (I-II)	-8.680.410,24
400000000	IV. INGRESOS DE CAPITAL	0,00
500000000	V. GASTOS DE CAPITAL	0,00
501000000	INVERSION REAL DIRECTA	0,00
501010000	Maquinaria y Equipo	0,00
501020000	Construcciones	0,00
502000000	TRANSFERENCIAS DE CAPITAL	0,00
503000000	INVERSION FINANCIERA	0,00
600000000	VI. INGRESOS TOTALES (I+IV)	0,00
700000000	VII. GASTOS TOTALES (II+V)	8.680.410,24
800000000	VIII. GASTOS PRIMARIOS (VII-Rentas de la Propiedad)	8.680.410,24
900000000	IX. RESULTADO FINANCIERO PREVIO A EROG. FIGUR. (VI-VII)	-8.680.410,24
1100000000	XI. GASTOS FIGURATIVOS	0,00
1200000000	XII. RESULTADO PRIMARIO (VI-VIII)	-8.680.410,24
1300000000	XIII. RESULTADO FINANCIERO (IX+X-XI)	-8.680.410,24
1400000000	XIV. FUENTES FINANCIERAS	0,00
1500000000	XV. APLICACIONES FINANCIERAS	0,00
1600000000	OTROS CONCEPTOS NO INFORMADOS	-8.680.410,24



ESQUEMA AHORRO - INVERSION - FINANCIAMIENTO

Provincia de Tierra del Fuego,
Antártida e Islas del Atlántico Sur
República Argentina

ORGANISMO: Instituto Provincial de Regulación de Apuestas
ETAPA: Pagado
MES 9 DE 2015
TRIMESTRE 3

En Pesos

COD	CONCEPTO	IMPORTE
100000000	I. INGRESOS CORRIENTES	136.860.345,53
101000000	TRIBUTARIOS	0,00
102000000	NO TRIBUTARIOS	19.974.283,57
102010000	Recursos No Tributarios	0,00
102020000	Otros No Tributarios	19.974.283,57
103000000	VENTA DE BS. Y SERV. DE LA ADMIN. PUBLICA	115.243.642,70
103130000	Otros	115.243.642,70
104000000	RENTAS DE LA PROPIEDAD	0,00
105000000	TRANSFERENCIAS CORRIENTES	1.642.419,26
105030000	del Sector Público Provincial y Municipal	1.642.419,26
105030100	del Sector Público Provincial	1.642.419,26
200000000	II. GASTOS CORRIENTES	126.853.973,49
201000000	GASTOS DE CONSUMO	116.922.367,20
201010000	Personal	31.858.627,43
201020000	Bienes de Consumo	206.779,38
201030000	Servicios	31.125.252,51
201040000	Otros Gastos	53.731.707,88
202000000	RENTAS DE LA PROPIEDAD	0,00
202010000	Intereses y Gastos de la Deuda	0,00
203000000	PRESTACIONES DE LA SEGURIDAD SOCIAL	0,00
204000000	TRANSFERENCIAS CORRIENTES	9.931.606,29
204010000	Al Sector Privado	9.931.606,29
204010300	Jubilaciones y Pensiones	243.682,20
204010800	Otros	9.687.924,09
204020000	Al Sector Público	0,00
300000000	III. RESULTADO ECONOMICO (I-II)	10.006.372,04
400000000	IV. INGRESOS DE CAPITAL	0,00
401000000	RECURSOS PROPIOS DE CAPITAL	0,00
402000000	TRANSFERENCIAS DE CAPITAL	0,00
403000000	DISMINUCIÓN DE LA INVERSION FINANCIERA	0,00
500000000	V. GASTOS DE CAPITAL	67.507,00
501000000	INVERSION REAL DIRECTA	67.507,00
501010000	Maquinaria y Equipo	67.507,00
501020000	Construcciones	0,00
502000000	TRANSFERENCIAS DE CAPITAL	0,00
503000000	INVERSION FINANCIERA	0,00
600000000	VI. INGRESOS TOTALES (I+IV)	136.860.345,53
700000000	VII. GASTOS TOTALES (II+V)	126.921.480,49
800000000	VIII. GASTOS PRIMARIOS (VII-Rentas de la Propiedad)	126.921.480,49
900000000	IX. RESULTADO FINANCIERO PREVIO A EROG. FIGUR.(VI-VII)	9.938.865,04
1100000000	XI. GASTOS FIGURATIVOS	0,00
1200000000	XII. RESULTADO PRIMARIO (VI-VIII)	9.938.865,04
1300000000	XIII. RESULTADO FINANCIERO (IX+X-XI)	9.938.865,04
1400000000	XIV. FUENTES FINANCIERAS	106,40



Provincia de Tierra del Fuego,
Antártida e Islas del Atlántico Sur
República Argentina

PROVINCIA DE TIERRA DEL FUEGO

ESQUEMA AHORRO - INVERSION - FINANCIAMIENTO



ORGANISMO: Instituto Provincial de Regulación de Apuestas
ETAPA: Pagado
MES 9 DE 2015
TRIMESTRE 3

En Pesos

COD	CONCEPTO	IMPORTE
1401000000	DISMINUCION DE LA INVERSION FINANCIERA	106,40
1401010000	Disminución de Disponibilidades	0,00
1401040000	Disminución de Otros Activos Financieros	106,40
1402000000	ENDEUDAMIENTO PUBLICO E INCREMENTO DE OTROS PASIVOS	0,00
1500000000	XV. APLICACIONES FINANCIERAS	1.258.561,20
1501000000	INVERSION FINANCIERA	1.258.561,20
1501010000	Incremento de Disponibilidades	1.258.561,20
1502000000	AMORTIZACION DE DEUDA Y DISMINUCION DE OTROS PASIVOS	0,00
1503000000	GASTOS FIGURATIVOS PARA APLICACIONES FINANCIERAS	0,00
1600000000	OTROS CONCEPTOS NO INFORMADOS	8.680.410,24



Provincia de Tierra del Fuego,
Antártida e Islas del Atlántico Sur.
República Argentina.

ADMINISTRACIÓN PROVINCIAL
EJECUCIÓN DE RECURSOS POR RUBRO

Organismo: Instituto Provincial de Regulación de Apu Mes: 9 Año: 2015

COD. RECURSO	RECURSOS	FORMULADO	AUMENTOS	DISMINUCIONES	DEFINITIVO	EJECUTADO	SALDO
100000000	RECURSOS	249.508.000,00	0,00	0,00	249.508.000,00	136.860.345,53	112.647.654,47
101000000	INGRESOS TRIBUTARIOS	0,00	0,00	0,00	0,00	0,00	0,00
102000000	INGRESOS NO TRIBUTARIOS	13.202.000,00	0,00	0,00	13.202.000,00	19.974.283,57	-6.772.283,57
102090000	Otros Ingresos No Tributarios	13.202.000,00	0,00	0,00	13.202.000,00	19.974.283,57	-6.772.283,57
102090900	Otros	13.202.000,00	0,00	0,00	13.202.000,00	19.974.283,57	-6.772.283,57
102090909	Otros No Tributarios	13.202.000,00	0,00	0,00	13.202.000,00	19.974.283,57	-6.772.283,57
103000000	CONTRIBUCIONES	0,00	0,00	0,00	0,00	0,00	0,00
104000000	VENTA DE BS. Y SERV. DE LA AD	236.306.000,00	0,00	0,00	236.306.000,00	115.243.642,70	121.062.357,30
104020000	Venta de Servicios	236.306.000,00	0,00	0,00	236.306.000,00	115.243.642,70	121.062.357,30
105000000	INGRESOS DE OPERACIÓN	0,00	0,00	0,00	0,00	0,00	0,00
106000000	RENTAS DE LA PROPIEDAD	0,00	0,00	0,00	0,00	0,00	0,00
107000000	TRANSFERENCIAS CORRIENTES	0,00	0,00	0,00	0,00	1.642.419,26	-1.642.419,26
107020000	Del sector publico Nacional	0,00	0,00	0,00	0,00	0,00	0,00
107020400	De Otras Instituciones Pública	0,00	0,00	0,00	0,00	0,00	0,00
107050000	De Sector Público Provincial y M	0,00	0,00	0,00	0,00	1.642.419,26	-1.642.419,26
107050400	Otras instituciones publicas p	0,00	0,00	0,00	0,00	1.642.419,26	-1.642.419,26
200000000	RECURSOS DE CAPITAL	0,00	0,00	0,00	0,00	0,00	0,00
300000000	FUENTES FINANCIERAS	0,00	0,00	0,00	0,00	0,00	0,00
401000000	CONTRIBUCIONES FIGURATIVAS	0,00	0,00	0,00	0,00	0,00	0,00
1000000000	TOTALES	249.508.000,00	0,00	0,00	249.508.000,00	136.860.345,53	112.647.654,47

OBSERVACIONES

Numero: 1 Usuario: NCAVALLO Fecha: 20/08/15 12:11
107020400 - Corresponde a transferencia de Loteria de Santa Fe por premio mayor.



Provincia de Tierra del Fuego,
Antártida e Islas del Atlántico Sur.
República Argentina.

ADMINISTRACION PROVINCIAL

EJECUCIÓN DE GASTOS POR OBJETO A NIVEL DE PARCIAL

Organismo: Instituto Provincial de Regulación de Api Mes: 9 Año: 2015

COD. GASTO	GASTOS	CREDITO ORIGINAL	AUMENTOS	DISMINUCIONES	CREDITO VIGENTE	COMPROMISO	DEVENGADO	MANDADO A PAGAR	PAGADO	NO EJECUTADO
10000	GASTOS EN PERSONAL	57.013.407,00	0,00	0,00	57.013.407,00	33.138.452,03	33.138.452,03	53.138.452,03	31.858.627,43	23.874.954,37
10100	Personal permanente	55.838.416,56	0,00	0,00	55.838.416,56	32.262.257,82	32.262.257,82	32.262.257,82	30.982.423,22	23.576.188,74
10101	Retribuciones del Cargo	45.799.193,90	0,00	0,00	45.799.193,90	26.118.403,18	26.118.403,18	26.118.403,18	25.546.421,60	19.650.790,72
10106	Contribuciones patronales	10.009.222,66	0,00	0,00	10.009.222,66	6.143.854,64	6.143.854,64	6.143.854,64	5.436.011,62	3.925.368,02
10200	Personal Temporario	0,00	0,00	0,00	0,00	0,00	0,00	0,00	0,00	0,00
10300	Servicios extraordinarios	0,00	0,00	0,00	0,00	0,00	0,00	0,00	0,00	0,00
10400	Asignaciones familiares	1.174.990,44	0,00	0,00	1.174.990,44	876.194,21	876.194,21	876.194,21	876.194,21	298.796,23
10401	Asignaciones familiares	1.174.990,44	0,00	0,00	1.174.990,44	876.194,21	876.194,21	876.194,21	876.194,21	298.796,23
10500	Asistencia social al personal	0,00	0,00	0,00	0,00	0,00	0,00	0,00	0,00	0,00
10600	Beneficios y compensaciones	0,00	0,00	0,00	0,00	0,00	0,00	0,00	0,00	0,00
10800	Beneficios sociales	526.800,00	90.000,00	90.000,00	526.800,00	230.152,42	224.671,42	208.962,42	206.779,38	302.128,58
20000	BIENES DE CONSUMO	24.000,00	30.000,00	0,00	54.000,00	61.326,04	55.845,04	38.135,04	38.136,04	-1.845,04
20100	Productos alimenticios, agropecuario	24.000,00	30.000,00	0,00	54.000,00	61.326,04	55.845,04	38.135,04	38.136,04	-1.845,04
20101	Alimentos para personas	72.000,00	0,00	0,00	72.000,00	0,00	0,00	0,00	0,00	72.000,00
20200	Textiles y vestuario	60.000,00	0,00	0,00	60.000,00	0,00	0,00	0,00	0,00	60.000,00
20202	Prendas de vestir	12.000,00	0,00	0,00	12.000,00	0,00	0,00	0,00	0,00	12.000,00
20203	Confeciones textiles	36.000,00	0,00	0,00	36.000,00	0,00	0,00	0,00	0,00	36.000,00
20300	Productos de papel, cartón e impre	180.000,00	0,00	80.000,00	120.000,00	48,00	48,00	48,00	48,00	119.952,00
20301	Papel de escritorio y cartón	36.000,00	0,00	30.000,00	30.000,00	0,00	0,00	0,00	0,00	36.000,00
20303	Productos de artes gráficas	60.000,00	0,00	30.000,00	30.000,00	0,00	0,00	0,00	0,00	30.000,00
20304	Productos de papel y cartón	54.000,00	0,00	30.000,00	24.000,00	0,00	0,00	0,00	0,00	24.000,00
20305	Libros, revistas y periódicos	8.000,00	0,00	0,00	8.000,00	48,00	48,00	48,00	48,00	5.852,00
20309	Otros n.e.p.	24.000,00	0,00	0,00	24.000,00	0,00	0,00	0,00	0,00	24.000,00
20400	Productos de cuero y caucho	24.000,00	0,00	0,00	24.000,00	0,00	0,00	0,00	0,00	24.000,00
20404	Cubiertas y cámaras de aire	24.000,00	0,00	0,00	24.000,00	0,00	0,00	0,00	0,00	24.000,00
20409	Otros n.e.p.	6.000,00	0,00	0,00	6.000,00	0,00	0,00	0,00	0,00	6.000,00
20500	Productos químicos, combustibles	48.000,00	0,00	10.000,00	38.000,00	13.058,96	13.058,96	13.058,96	13.058,96	24.941,04
20501	Compuestos químicos	0,00	0,00	0,00	0,00	440,00	440,00	440,00	440,00	-440,00
20502	Productos farmacéuticos y perfiler	6.000,00	0,00	0,00	6.000,00	0,00	0,00	0,00	0,00	6.000,00
20505	Tintas pizuraz y colorantes	12.000,00	0,00	10.000,00	2.000,00	0,00	0,00	0,00	0,00	2.000,00
20506	Combustibles y lubricantes	24.000,00	0,00	0,00	24.000,00	12.618,96	12.618,96	12.618,96	12.618,96	11.381,04
20509	Productos de material plástico	6.000,00	0,00	0,00	6.000,00	0,00	0,00	0,00	0,00	6.000,00





Provincia de Tierra del Fuego,
Antártida e Islas del Atlántico Sur,
República Argentina.


ADMINISTRACION PROVINCIAL

EJECUCIÓN DE GASTOS POR OBJETO A NIVEL DE PARCIAL

Mes. 9 Año: 2015

Organismo: Instituto Provincial de Regulación de Apu

COD. GASTO	GASTOS	CREDITO ORIGINAL	AUMENTOS	DISMINUCIONES	CREDITO VIGENTE	COMPROMISO	DEVENGADO	MANDADO A PAGAR	PAGADO	NO EJECUTADO
20600	Productos de minerales no metálicos	14.400,00	30.000,00	0,00	44.400,00	24.883,86	24.883,86	24.883,86	24.883,86	19.516,34
20601	Productos de arcilla y cerámica	0,00	20.000,00	0,00	20.000,00	19.715,56	19.715,56	19.715,56	19.715,56	294,44
20602	Productos de vidrio	8.400,00	0,00	0,00	8.400,00	0,00	0,00	0,00	0,00	8.400,00
20603	Productos de loza y porcelana	6.000,00	0,00	0,00	6.000,00	0,00	0,00	0,00	0,00	6.000,00
20604	Productos de cemento, asbesto	0,00	10.000,00	0,00	10.000,00	5.168,10	5.168,10	5.168,10	5.168,10	4.831,90
20700	Productos metálicos	18.000,00	0,00	5.000,00	13.000,00	1.165,34	1.165,34	1.165,34	1.165,34	11.834,66
20705	Herramientas menores	6.000,00	0,00	0,00	6.000,00	1.165,34	1.165,34	1.165,34	1.165,34	4.834,66
20709	Otros n.e.p.	12.000,00	0,00	5.000,00	7.000,00	0,00	0,00	0,00	0,00	7.000,00
20800	Minerales	6.000,00	0,00	0,00	6.000,00	0,00	0,00	0,00	0,00	6.000,00
20809	Otros n.e.p.	6.000,00	0,00	0,00	6.000,00	0,00	0,00	0,00	0,00	6.000,00
20900	Otros bienes de consumo	134.400,00	30.000,00	15.000,00	149.400,00	129.670,42	129.670,42	129.670,42	129.487,58	19.729,58
20901	Utiles de escritorio, oficina y ens	36.000,00	0,00	0,00	36.000,00	22.617,55	22.617,55	22.617,55	22.617,55	7.382,45
20902	Utiles de escritorio, oficina y ens	36.000,00	15.000,00	0,00	51.000,00	35.475,99	35.475,99	35.475,99	35.292,95	4.475,89
20903	Utiles y materiales eléctricos	12.000,00	0,00	5.000,00	7.000,00	1.530,78	1.530,78	1.530,78	1.530,78	5.499,22
20904	Utiles y materiales eléctricos	2.400,00	0,00	0,00	2.400,00	2.576,00	2.576,00	2.576,00	2.576,00	4.824,00
20905	Repuestos y accesorios	36.000,00	0,00	10.000,00	26.000,00	24.306,10	24.306,10	24.306,10	24.306,10	1.693,90
20906	Otros n.e.p.	18.000,00	10.000,00	0,00	28.000,00	23.194,00	23.194,00	23.194,00	23.194,00	4.806,00
30000	SERVICIOS NO PERSONALES	64.044,000,00	333.000,00	100.000,00	64.044,000,00	36.917.788,33	31.626.540,33	31.176.511,79	31.125.252,51	32.417.059,67
30100	Servicios básicos	180.000,00	0,00	0,00	180.000,00	943.746,02	546.540,68	496.705,64	491.493,78	182.659,32
30101	Energía eléctrica	182.000,00	0,00	0,00	182.000,00	174.289,05	100.833,82	100.833,82	100.833,82	79.166,18
30102	Agua	60.000,00	0,00	0,00	60.000,00	275.000,00	158.892,38	141.326,56	141.326,56	33.007,62
30103	Gas	180.000,00	0,00	0,00	180.000,00	11.228,13	5.680,72	5.680,72	5.680,72	54.139,28
30104	Teléfonos, telex y telefax	67.200,00	0,00	100.000,00	67.200,00	225.397,19	38.052,52	38.052,52	34.592,41	41.947,48
30105	correos y telegramo	60.000,00	0,00	0,00	60.000,00	104.448,37	95.697,96	77.838,74	76.294,99	8.402,97
30109	Otros n.e.p.	60.000,00	100.000,00	0,00	160.000,00	182.393,28	147.193,28	132.585,28	132.585,28	12.808,72
30200	Alquileres y derechos	6.388.500,00	80.000,00	0,00	6.468.500,00	12.338.049,71	8.485.297,81	8.475.987,81	8.438.233,85	-2.015.797,81
30201	Alquileres de edificios y locales	60.000,00	0,00	0,00	60.000,00	0,00	0,00	0,00	0,00	60.000,00
30203	Alquileres de equipos de comput	6.281.500,00	0,00	0,00	6.281.500,00	12.195.249,71	8.380.497,81	8.380.497,81	8.355.973,95	-2.098.997,81
30204	Alquileres de fotocopiadoras	43.000,00	0,00	0,00	43.000,00	122.800,00	85.900,00	76.600,00	76.180,00	23.000,00
30209	Otros n.e.p	0,00	80.000,00	0,00	80.000,00	122.800,00	85.900,00	76.600,00	76.180,00	-5.800,00
30300	Mantenimiento, reparación y limpie	219.600,00	100.000,00	50.000,00	269.600,00	490.390,00	357.100,00	357.100,00	352.481,20	-87.500,00





Provincia de Tierra del Fuego,
Antártida e Islas del Atlántico Sur.
República Argentina.

ADMINISTRACION PROVINCIAL

EJECUCIÓN DE GASTOS POR OBJETO A NIVEL DE PARCIAL

Mes: 9 Año: 2015

Organismo: Instituto Provincial de Regulación de Apu

Mes: 9 Año: 2015

COD. GASTO	GASTOS	CREDITO ORIGINAL	AUMENTOS	DISMINUCIONES	CREDITO VIGENTE	COMPROMISO	DEVENGADO	MANDADO A PAGAR	PASADO	NO EJECUTADO
33301	Mantenimiento y reparación de e	60.000,00	0,00	50.000,00	10.000,00	65.270,00	85.270,00	85.270,00	81.983,20	-75.270,00
33302	Mantenimiento y reparación de v	18.000,00	0,00	0,00	18.000,00	250,00	250,00	250,00	250,00	17.750,00
33303	Mantenimiento y reparación de m	24.000,00	0,00	0,00	24.000,00	680,00	680,00	680,00	680,00	23.320,00
33305	Limpieza, aseo y fumigación	117.600,00	100.000,00	0,00	217.600,00	404.100,00	270.900,00	270.900,00	288.588,00	-63.300,00
33400	Servicios técnicos y profesionales	844.800,00	0,00	130.000,00	714.800,00	1.067.715,00	515.540,00	481.715,00	448.115,00	199.260,00
33403	Jurídicos	64.000,00	0,00	30.000,00	34.000,00	0,00	0,00	0,00	0,00	34.000,00
33405	De capacitación	120.000,00	0,00	100.000,00	20.000,00	0,00	0,00	0,00	0,00	20.000,00
33406	De informática y sistemas compu	540.000,00	0,00	0,00	540.000,00	626.500,00	414.500,00	407.000,00	405.200,00	125.500,00
33409	Otros n.e.p.	120.000,00	0,00	0,00	120.000,00	441.215,00	101.040,00	44.715,00	42.915,00	16.060,00
33500	Servicios comerciales y financieros	636.000,00	1.000,00	53.000,00	584.000,00	323.807,12	225.107,12	152.607,12	152.607,12	368.892,88
33501	Transporte	54.000,00	0,00	0,00	54.000,00	9.749,37	9.749,37	9.749,37	9.749,37	44.250,63
33502	Almacenamiento	0,00	1.000,00	0,00	1.000,00	1.250,00	1.250,00	1.250,00	1.250,00	-250,00
33503	Imprenta, publicaciones y reprod	360.000,00	0,00	53.000,00	307.000,00	271.885,00	173.185,00	160.685,00	160.685,00	133.815,00
33504	Primas y gastos de seguros	84.000,00	0,00	0,00	84.000,00	40.922,75	40.922,75	40.922,75	40.922,75	43.077,25
33505	Comisiones y gastos bancarios	18.000,00	0,00	0,00	18.000,00	0,00	0,00	0,00	0,00	18.000,00
33509	Otros n.e.p.	120.000,00	0,00	0,00	120.000,00	0,00	0,00	0,00	0,00	120.000,00
33600	Publicidad y propaganda	720.000,00	0,00	0,00	720.000,00	557.904,00	386.654,00	241.650,00	241.650,00	323.346,00
33700	Pasajes y viáticos	264.000,00	0,00	0,00	264.000,00	107.880,53	107.880,53	101.325,83	101.261,07	166.019,47
33701	Pasajes	144.000,00	0,00	0,00	144.000,00	93.680,53	93.680,53	87.025,83	86.961,07	50.319,47
33702	Viáticos	120.000,00	0,00	0,00	120.000,00	14.300,00	14.300,00	14.300,00	14.300,00	105.700,00
33800	Impuestos, derechos y tasas	8.336.000,00	52.000,00	0,00	8.388.000,00	156.734,16	84.275,20	84.275,20	84.275,20	8.003.724,80
33803	Derechos y tasas	36.000,00	40.000,00	0,00	76.000,00	153.612,00	81.153,04	81.153,04	81.153,04	-5.153,04
33804	Multas, recargos y gastos judicia	0,00	10.000,00	0,00	10.000,00	2.927,10	2.927,10	2.927,10	2.927,10	7.072,90
33806	Juicios y Mediaciones	8.000.000,00	0,00	0,00	8.000.000,00	0,00	0,00	0,00	0,00	8.000.000,00
33809	Otros n.e.p.	46.134.960,00	2.000,00	0,00	48.136.960,00	20.931.551,79	20.908.444,89	20.815.135,19	20.815.135,19	25.286.455,01
33900	Otros Servicios	24.000,00	0,00	0,00	24.000,00	0,00	0,00	0,00	0,00	24.000,00
33901	Servicios de ceremonias	360.000,00	0,00	0,00	360.000,00	0,00	0,00	0,00	0,00	360.000,00
33902	Gastos reservados	0,00	0,00	0,00	0,00	116.426,60	0,00	0,00	0,00	-93.309,80
33903	Servicios de vigilancia	45.910.960,00	0,00	0,00	45.910.960,00	20.815.135,19	20.815.135,19	20.815.135,19	20.815.135,19	24.995.764,81
33909	Otros n.e.p	426.000,00	0,00	0,00	426.000,00	70.707,00	70.707,00	67.507,00	67.507,00	355.253,00
40000	BIENES DE USO									

Fecha de Impresión: 30/11/15 10:48:34

CAVALLO, NATALIA



[Handwritten signature]



Provincia de Tierra del Fuego,
Antártida e Islas del Atlántico Sur.
República Argentina.

ADMINISTRACIÓN PROVINCIAL

EJECUCIÓN DE GASTOS POR OBJETO A NIVEL DE PARCIAL

Mes: 9 Año: 2015

Organismo: Instituto Provincial de Regulación de Apu

COD. GASTO	GASTOS	CREDITO ORIGINAL	AUMENTOS	DISMINUCIONES	CREDITO VIGENTE	COMPROBISO	DEVENGADO	MANDADO A PAGAR	PAGADO	NO EJECUTADO
44100	Bienes Preexistentes	0,00	0,00	0,00	0,00	0,00	0,00	0,00	0,00	0,00
40200	Construcciones	0,00	0,00	0,00	0,00	0,00	0,00	0,00	0,00	0,00
40300	Maquinaría y equipo	420.000,00	0,00	0,00	420.000,00	70.707,00	70.707,00	67.507,00	67.507,00	348.293,00
40302	Equipo de transporte, tracción y	24.000,00	0,00	0,00	24.000,00	0,00	0,00	0,00	0,00	24.000,00
40304	Equipo de comunicación y señal	12.000,00	0,00	0,00	12.000,00	0,00	0,00	0,00	0,00	12.000,00
40305	Equipo educacional y recreativo	300.000,00	0,00	0,00	300.000,00	67.507,00	67.507,00	67.507,00	67.507,00	232.493,00
40306	Equipo para computación	60.000,00	0,00	0,00	60.000,00	0,00	0,00	0,00	0,00	60.000,00
40307	Equipo de oficina y muebles	6.000,00	0,00	0,00	6.000,00	0,00	0,00	0,00	0,00	6.000,00
40308	Herramientas y repuestos mayor	6.000,00	0,00	0,00	6.000,00	3.200,00	3.200,00	0,00	0,00	2.800,00
40309	Equipos varios	6.000,00	0,00	0,00	6.000,00	0,00	0,00	0,00	0,00	6.000,00
40600	Libros, revistas y otros elementos c	0,00	0,00	0,00	0,00	0,00	0,00	0,00	0,00	0,00
40800	Activos intangibles	31.108.300,00	340.000,00	340.000,00	31.108.300,00	11.747.981,68	11.747.764,86	9.944.565,56	9.931.806,28	19.360.535,04
50000	TRANSFERENCIAS	31.108.300,00	340.000,00	340.000,00	31.108.300,00	11.747.981,68	11.747.764,86	9.944.565,56	9.931.806,28	19.360.535,04
50100	Transferencias al Sector Privado p/	0,00	0,00	0,00	0,00	0,00	0,00	0,00	0,00	0,00
50102	Pensiones	31.108.300,00	0,00	0,00	31.108.300,00	11.504.299,48	11.504.082,76	9.700.313,56	9.687.324,09	19.284.217,24
50106	Transferencias a empresas priva	0,00	0,00	0,00	0,00	0,00	0,00	0,00	0,00	0,00
50200	Transferencias al Sector Privado p/	0,00	0,00	0,00	0,00	0,00	0,00	0,00	0,00	0,00
60000	ACTIVOS FINANCIEROS	3.038.593,00	0,00	0,00	3.038.593,00	2.871.439,31	2.871.439,31	2.871.439,31	2.871.439,31	167.153,69
70000	SERVICIO DE LA DEUDA Y DISMINU	3.038.593,00	0,00	0,00	3.038.593,00	2.871.439,31	2.871.439,31	2.871.439,31	2.871.439,31	167.153,69
70100	Servicio de la deuda interna	3.038.593,00	0,00	0,00	3.038.593,00	2.871.439,31	2.871.439,31	2.871.439,31	2.871.439,31	167.153,69
70101	Intereses de la deuda interna a c	93.350.900,00	0,00	0,00	93.350.900,00	53.955.507,49	53.955.507,49	53.955.507,49	53.731.707,88	39.395.392,51
80000	OTROS GASTOS	0,00	0,00	0,00	0,00	0,00	0,00	0,00	0,00	0,00
80100	Intereses de Instituciones Públicas	0,00	0,00	0,00	0,00	0,00	0,00	0,00	0,00	0,00
80200	Depreciación y amortización	0,00	0,00	0,00	0,00	0,00	0,00	0,00	0,00	0,00
80300	Descuentos y bonificaciones	0,00	0,00	0,00	0,00	0,00	0,00	0,00	0,00	0,00
80400	Otros pérdidas	93.350.900,00	0,00	0,00	93.350.900,00	53.955.507,49	53.955.507,49	53.955.507,49	53.731.707,88	39.395.392,51
80406	Otras pérdidas de operación	0,00	0,00	0,00	0,00	0,00	0,00	0,00	0,00	0,00
80500	Distribución del patrimonio	0,00	0,00	0,00	0,00	0,00	0,00	0,00	0,00	0,00
90000	GASTOS FIGURATIVOS	0,00	0,00	0,00	0,00	0,00	0,00	0,00	0,00	0,00
990000	TOTAL DE GASTOS	249.508.060,00	765.000,00	765.000,00	248.508.060,00	138.932.038,26	133.636.482,54	131.360.875,50	126.921.480,48	115.872.517,45





Provincia de Tierra del Fuego,
Antártida e Islas del Atlántico Sur.
República Argentina.

ADMINISTRACIÓN PROVINCIAL

EJECUCIÓN DE GASTOS POR OBJETO A NIVEL DE PARCIAL

Organismo: Instituto Provincial de Regulación de Apu Mes: 9 Año: 2015

OBSERVACIONES

Número: 2 Usuario: NCAVALLO Fecha: 24/11/15 17:31
Nota: 70101 - Pago Intereses IPAUS por pagos fuera de término: Períodos 2012/2013/2014.-





Provincia de Tierra del Fuego,
Antártida e Islas del Atlántico Sur
República Argentina.

ADMINISTRACIÓN PROVINCIAL

EVOLUCIÓN DE LA DEUDA PÚBLICA

MES 9 DE 2015

UNIDAD ORGANIZATIVA: Instituto Provincial de Regulación de Apuestas

ETAPA: Ninguno

CÓDIGO	CONCEPTO	STOCK al Inicio Ejercicio	INCREMENTOS			DISMINUCIONES			STOCK a Fin de Mes
			PRESUPUEST	NO PRESUPUEST	TOTAL	PRESUPUEST	NO PRESUPUEST	TOTAL	
1000000000	GOBIERNO NACIONAL	0,00	0,00	0,00	0,00	0,00	0,00	0,00	0,00
2000000000	PRESTAMOS DEL SECTOR	0,00	0,00	0,00	0,00	0,00	0,00	0,00	0,00
3000000000	PRESTAMOS DEL SECTOR	0,00	0,00	0,00	0,00	0,00	0,00	0,00	0,00
4000000000	TÍTULOS PÚBLICOS	0,00	0,00	0,00	0,00	0,00	0,00	0,00	0,00
6000000000	OTROS PASIVOS	11.055.392,72	6.714.002,05	0,00	6.714.002,05	0,00	8.680.410,24	8.680.410,24	9.088.984,53
5020000000	DEUDA FLOTANTE	11.055.392,72	6.714.002,05	0,00	6.714.002,05	0,00	8.680.410,24	8.680.410,24	9.088.984,53
5020100000	Personal	5.242.731,92	1.279.824,50	0,00	1.279.824,50	0,00	5.239.135,02	5.239.135,02	1.263.421,50
5020200000	Bienes de Consumo	59.164,00	17.892,04	0,00	17.892,04	0,00	7.000,00	7.000,00	70.056,04
5020300000	Servicios no Personales	1.402.840,48	501.667,92	0,00	501.667,92	0,00	555.408,31	555.408,31	1.349.119,99
5020400000	Bienes de Uso	9.939,00	3.200,00	0,00	3.200,00	0,00	0,00	0,00	13.139,00
5020409000	Otros Bs de Uso	9.939,00	3.200,00	0,00	3.200,00	0,00	0,00	0,00	13.139,00
5020500000	Transferencias	3.372.994,18	1.816.158,67	0,00	1.816.158,67	0,00	2.789.195,58	2.789.195,58	2.399.957,27
5020600000	Otros Gastos	886.658,14	223.799,61	0,00	223.799,61	0,00	89.671,33	89.671,33	1.020.786,42
5020700000	Gastos Figurativos	0,00	0,00	0,00	0,00	0,00	0,00	0,00	0,00
5020800000	Servicios de la Deuda	81.065,00	2.871.439,31	0,00	2.871.439,31	0,00	0,00	0,00	2.952.504,31
6000000000	TOTAL	11.055.392,72	6.714.002,05	0,00	6.714.002,05	0,00	8.680.410,24	8.680.410,24	9.088.984,53

OBSERVACIONES

Número: 1 Usuario: NCAVALLO Fecha: 09/09/15 16:25

Se modifica saldo inicial de deuda de Personal. Deuda IPAUSS.



Provincia de Tierra del Fuego,
Antártida e Islas del Atlántico Sur

PROVINCIA DE TIERRA DEL FUEGO

CUENTAS BANCARIAS

MES 9 DE 2015

PLANILLA EN ETAPA: Ninguno
UNIDAD ORGANIZATIVA: 224 Instituto Provincial de Regulación de Apuestas

Nº Cuenta	Tipo de Cuenta	Moneda	Banco	Saldo Libro Banco	Saldo Extracto	Firmantes	Instrumento Legal	Fondo Tipo
1403330	Cuenta Corriente	Peso	Bco. Tierra del Fuego	13.606,36	12.699,73	García Adrian		Fondos Permanentes
1710415/9	Cuenta Corriente	Peso	Bco. Tierra del Fuego	3.496.564,85	3.344.474,59	Sánchez, Tolaba, Martínez, Acosta		Libre disponibilidad
1710451/7	Cuenta Corriente	Peso	Bco. Tierra del Fuego	168.466,30	177.947,30	Sánchez, Tolaba, Martínez, Acosta		Libre disponibilidad
1710695/7	Cuenta Corriente	Peso	Bco. Tierra del Fuego	31.906,67	31.906,67	Sánchez, Tolaba, Martínez, Acosta		Recursos de Afectación
2710081/8	Cuenta Corriente	Peso	Bco. Tierra del Fuego	1.434.640,62	1.256.689,21	Arzamendia, Soría, Pacheco, Pot		Libre disponibilidad
37100015	Cuenta Corriente	Dólar	Bco. Tierra del Fuego	0,00	139,09	Sánchez, Tolaba, Martínez, Acosta		Libre disponibilidad
37101835-0	Cuenta Corriente	Peso	Bco. Tierra del Fuego	6.487,34	6.487,34	Arzamendia, Soría, Pacheco, Pot		Fondos Permanentes

TOTALES

Per Banco		Moneda	Saldo Libro Banco	Saldo Extracto
Bco. Tierra del Fuego	Peso		5.151.674,14	4.830.204,84
	Dólar		0,00	139,09

Per Tipo de Cuenta

Cuenta Corriente	Moneda	Saldo Libro Banco	Saldo Extracto
	Peso	5.151.674,14	4.830.204,84
	Dólar	0,00	139,09

Totales Generales

TOTALES GENERALES	Moneda	Saldo Libro Banco	Saldo Extracto
	Peso	5.151.674,14	4.830.204,84
	Dólar	0,00	139,09

OBSERVACIONES

Número: 1 Usuario: NCAVALLO Fecha: 24/11/15 17:36

Dólar TC BNA 9.325 fecha 30/09






Provincia de Tierra del Fuego,
Antártida e Islas del Atlántico Sur
República Argentina

PROVINCIA DE TIERRA DEL FUEGO

NOMINA DE PERSONAL



ORGANISMO: Instituto Provincial de Regulación de Apuestas
ETAPA: Ninguno
MES 9 DE 2015

En Pesos

COD	ESCALAFONES	APORTES PATRONALES (a)	REMUNERACIONES (b)	ADICIONALES (c)	SUB TOTAL (a+b+c)(d)	ASIGNACIONES FAMILIARES (e)	TOTAL (f=d+e)	APORTES PERSONALES (g)	SUELDO LÍQUIDO (f-a-g)
10	Autoridades Superiores	31.844,51	135.448,57	0,00	167.293,08	1.992,00	169.285,08	21.725,76	115.714,81
11	Otros - Escalafones Propios	662.519,79	2.817.345,97	0,00	3.479.865,76	70.723,00	3.550.588,76	495.070,17	2.392.998,8
12	SUBTOTAL I	694.364,30	2.952.794,54	0,00	3.647.158,84	72.715,00	3.719.873,84	516.795,93	2.508.713,6
13	DOCENTES	0,00	0,00	0,00	0,00	0,00	0,00	0,00	0,00
17	SUBTOTAL (sin S.A.C.)	694.364,30	2.952.794,54	0,00	3.647.158,84	72.715,00	3.719.873,84	516.795,93	2.508.713,6
18	SAC - Autoridades Superior	0,00	0,00	0,00	0,00	0,00	0,00	0,00	0,00
19	SAC - Resto	0,00	0,00	0,00	0,00	0,00	0,00	0,00	0,00
20	SUBTOTAL (incluido el SAC)	694.364,30	2.952.794,54	0,00	3.647.158,84	72.715,00	3.719.873,84	516.795,93	2.508.713,6

SECRETARÍA LEGISLATIVA
ADMINISTRACIÓN PROVINCIAL
COMPOSICIÓN DEL GASTO POR FINALIDAD-FUNCIÓN Y CARÁCTER ECONOMICO



Fecha de Emisión: 11/07/2015
Hora: 10:00:00 AM

ORGANISMO: Instituto Provincial de Regulación de Abusos
ETAPA: Domingo
MES: 9 DE 2015
TRIMESTRE: 3

CÓDIGO	CONCEPTO	TOTAL ORIGINAL INICIAL	GASTOS DE CAPITAL			GASTOS CORRIENTES										APLICACIONES FINANCIERAS			
			TOTAL	GASTOS DE PERSONAL	GASTOS DE CAPITAL	RENTAS DE LA PROPIEDAD	PREST. SOC. SOCIAL	TRANSFEREN. GAST.	OTROS	TOTAL	CONTRIBUCIONES	RENTAS PRE-EXISTENTES	MAQUINARIA Y EQUIPOS	OTROS	TRANSFEREN. GAST.	INVERSION EN BENS.	TOTAL (*)	ACTIVOS FINANCIEROS	RENTAS DE LA BICEDA
10000000	ADQUISICION DE BIENES MUEBLES	0,00	0,00	0,00	0,00	0,00	0,00	0,00	0,00	0,00	0,00	0,00	0,00	0,00	0,00	0,00	0,00	0,00	0,00
20000000	SERVICIOS DE TELEFONIA	0,00	0,00	0,00	0,00	0,00	0,00	0,00	0,00	0,00	0,00	0,00	0,00	0,00	0,00	0,00	0,00	0,00	0,00
30000000	SERVICIOS DE ALQUILER	33.438.482,54	33.438.482,54	33.438.482,54	2.877.482,54	0,00	0,00	14.447.765,28	0,00	0,00	0,00	0,00	0,00	0,00	0,00	0,00	0,00	0,00	0,00
40000000	SERVICIOS DE ALIMENTACION	33.438.482,54	33.438.482,54	296.071,27	2.877.482,54	0,00	0,00	14.447.765,28	0,00	0,00	0,00	0,00	0,00	0,00	0,00	0,00	0,00	0,00	0,00
50000000	SERVICIOS DE ALQUILER	0,00	0,00	0,00	0,00	0,00	0,00	0,00	0,00	0,00	0,00	0,00	0,00	0,00	0,00	0,00	0,00	0,00	0,00
60000000	SERVICIOS DE ALQUILER	133.623.482,54	133.623.482,54	296.071,27	2.877.482,54	0,00	0,00	14.447.765,28	0,00	0,00	0,00	0,00	0,00	0,00	0,00	0,00	0,00	0,00	0,00
70000000	SERVICIOS DE ALQUILER	0,00	0,00	0,00	0,00	0,00	0,00	0,00	0,00	0,00	0,00	0,00	0,00	0,00	0,00	0,00	0,00	0,00	0,00
80000000	SERVICIOS DE ALQUILER	0,00	0,00	0,00	0,00	0,00	0,00	0,00	0,00	0,00	0,00	0,00	0,00	0,00	0,00	0,00	0,00	0,00	0,00
90000000	SERVICIOS DE ALQUILER	0,00	0,00	0,00	0,00	0,00	0,00	0,00	0,00	0,00	0,00	0,00	0,00	0,00	0,00	0,00	0,00	0,00	0,00
99999999	TOTAL	133.623.482,54	133.623.482,54	296.071,27	2.877.482,54	0,00	0,00	14.447.765,28	0,00	0,00	0,00	0,00	0,00	0,00	0,00	0,00	0,00	0,00	0,00





Provincia de Tierra del Fuego,
Antártida e islas del Atlántico Sur
República Argentina.

PLANTA OCUPADA DE PERSONAL

Organismo: 224 Instituto Provincial de Regulación de Apuestas

Valores Expressados en Pesos


Mes: 9
Año: 2015

CÓDIGO	DESCRIPCIÓN	S. L. Y PRESUP. APROBADA		S. MODIFIC. PRESUP.		CANTIDAD DE CARGOS				S. EJECUCIÓN PRESUPUESTARIA		COSTO SALARIAL		
		CARGOS APROBADOS	CRÉDITO APROBADO	AUMENTO	VIGENTE	PERMANENTE	TEMPORARIA	TOTAL	VACANTE	PERMANENTE	TEMPORARIA	PERMANENTE	TEMPORARIA	
														CANTIDAD OCUPADA TEMPORARIA
10050000000	ENCUADRAMIENTO GENERAL	102	57.913.407,09	0	102	0	0	0	0	0	0	0	0,00	0,00
10100000000	AUTORIDADES SUPERIORES	5	4.188.300,87	0	5	0	0	0	0	0	0	0	0,00	0,00
10100000000	Presidente	1	772.757,58	0	1	0	0	0	0	0	0	0	0,00	0,00
10100000000	Secretario	2	1.240.254,70	0	2	0	0	0	0	0	0	0	0,00	0,00
10110000000	Gerente	2	2.175.278,59	0	2	0	0	0	0	0	0	0	0,00	0,00
10200000000	PERSONAL DE GABINETE:	6	2.489.791,56	0	6	0	0	0	0	0	0	0	0,00	0,00
10210000000	Categoría A	6	2.489.791,56	0	6	0	0	0	0	0	0	0	0,00	0,00
10300000000	PERSONAL DIRECTIVO	0	466.739,81	0	0	0	0	0	0	0	0	0	0,00	0,00
10301000000	Director General	0	69.773,29	0	0	0	0	0	0	0	0	0	0,00	0,00
10304000000	Director	0	416.966,52	0	0	0	0	0	0	0	0	0	0,00	0,00
10400000000	PERSONAL SUPERIOR	0	741.367,65	0	0	0	0	0	0	0	0	0	0,00	0,00
10401000000	Jefe de Departamento	0	462.822,18	0	0	0	0	0	0	0	0	0	0,00	0,00
10402000000	Jefe de División	0	288.445,49	0	0	0	0	0	0	0	0	0	0,00	0,00
10403000000	Jefe de Grupo	0	0,00	0	0	0	0	0	0	0	0	0	0,00	0,00
10500000000	PERSONAL ADMINISTRATIVO Y TECNICO	81	46.583.307,11	1	85	1	85	33	0	0	0	0	27.484.638,63	0,00
10501000000	Categoría 24	4	3.878.321,65	4	8	4	8	8	0	0	0	0	2.525.870,94	0,00
10502000000	Categoría 23	6	4.022.796,52	-1	5	4	4	4	1	0	0	0	2.149.869,69	0,00
10503000000	Categoría 22	11	7.723.527,89	2	13	2	13	13	0	0	0	0	4.454.073,39	0,00
10504000000	Categoría 21	17	8.086.426,76	-2	15	16	16	16	0	0	0	0	4.946.927,84	0,00
10505000000	Categoría 19	8	3.781.122,89	0	8	0	8	7	1	0	0	0	2.505.789,04	0,00
10507000000	Categoría 18	22	11.258.379,45	0	22	0	22	22	0	0	0	0	6.896.995,32	0,00
10509000000	Categoría 16	1	998.176,08	0	1	0	1	1	0	0	0	0	286.145,12	0,00
10510000000	Categoría 12	0	0,00	0	0	0	0	0	0	0	0	0	0,00	0,00
10513000000	Categoría 10	15	6.245.460,93	-2	13	13	13	13	0	0	0	0	4.263.114,48	0,00
10516000000	PERSONAL DE OBRAS, MAESTRANZA Y SERVICIOS	7	2.539.900,00	-1	6	6	6	6	0	0	0	0	1.843.588,95	0,00
10516000000	Categoría 10	7	2.539.900,00	-1	6	6	6	6	0	0	0	0	1.843.588,95	0,00
10600000000	TOTAL	102	57.913.407,09	0	102	0	102	96	0	0	0	0	33.136.482,02	0,00

OBSERVACIONES

Número: 1 Usuario: NCAVALLO Fecha: 24/11/15 17:51
 Recategorización RESOLUCION IPRA N° 34715 y RESOLUCION IPRA N° 35415. Se realiza una modificación de distribución de planta, 1 categoría 10 PONTIS por 1 categoría 10 PONTIS por 1 categoría 10 PONTIS. Se presupuestan las vacantes totales de personal por categoría, y se considera por separado la responsabilidad jerárquica de los cargos ocupados (personal directivo y personal). Cargos aprobados: 102, cargos ocupados: 96, cargos aprobados: 102, cargos ocupados: 96, cargos aprobados: 102, cargos ocupados: 96.

[Handwritten signature]



Página: 1

CAVALLO, NATALIA

Fecha de Impresión: 30/11/15 11:19:03



Provincia de Tierra del Fuego,
Antártida e Islas del Atlántico Sur
República Argentina

PROVINCIA DE TIERRA DEL FUEGO

ADMINISTRACION PROVINCIAL
ESTADO DE MOVIMIENTO DEL TESORO



MES 9 DE 2015

UNIDAD ORGANIZATIVA: Instituto Provincial de Regulación de Apuestas

En Pesos

CÓDIGO	CONCEPTO	IMPORTE
1000000000	SALDOS INICIALES	3.647.940,65
1010000000	Fondos Propios	3.647.940,65
1010100000	Caja	25.000,00
1010200000	Bancos	3.622.940,65
10102010000	Cuentas a la Vista	3.622.940,65
1020000000	Fondos de Terceros	0,00
2000000000	INGRESOS	136.860.451,93
2010000000	Fondos Propios	136.860.451,93
2010100000	Tributarios	0,00
2010200000	No Tributarios	19.974.283,57
2010400000	Venta de Bs y Servicios	115.243.642,70
2010800000	Otros	1.642.419,26
2010900000	Diferencia de Cambio Positiva (Mon. Extranjera)	106,40
3000000000	EGRESOS	135.601.890,73
3010000000	Gastos en Personal	37.097.762,45
3010100000	Remuneraciones	37.097.762,45
3020000000	Bienes y Servicios	31.894.440,20
3030000000	Bienes de Uso	67.507,00
3040000000	Transferencias	12.720.801,87
3040200000	Otros	12.720.801,87
3060000000	Otros Egresos	53.821.379,21
3080000000	Diferidos Presupuestariamente	0,00
3080100000	Fondos Permanentes	0,00
4000000000	SALDOS FINALES	4.906.501,85
4010000000	Fondos Propios	4.906.501,85
4010100000	Caja	75.000,00
4010200000	Bancos	4.831.501,85
40102010000	Cuentas a la Vista	4.831.501,85
4020000000	Fondos de Terceros	0,00
5000000000	DIFERENCIAS	0,00

OBSERVACIONES

Número: 1 Usuario: NCAVALLO Fecha: 24/11/15 17:53


Bienes y Servicios contiene bienes de consumo y servicios. Otros gastos contiene premios y servicios de la deuda.



Provincia de Tierra del Fuego,
Antártida e Islas del Atlántico Sur
República Argentina

PROVINCIA DE TIERRA DEL FUEGO

ADMINISTRACION PROVINCIAL
SITUACION DEL TESORO



MES 9 DE 2015

UNIDAD ORGANIZATIVA: Instituto Provincial de Regulación de Apuestas

En Pesos

CÓDIGO	CONCEPTO	IMPORTE
10000000000	VALORES ACTIVOS	4.906.501,85
10100000000	Caja	75.000,00
10200000000	Bancos	4.831.501,85
10201000000	Libre Disponibilidad	4.831.501,85
10300000000	Inversiones Financieras	0,00
10400000000	Créditos	0,00
20000000000	VALORES PASIVOS	9.088.984,53
20100000000	Personal	1.283.421,50
20101000000	Remuneraciones a Pagar	1.283.421,50
20200000000	Proveedores	1.432.315,03
20400000000	Beneficiarios de la Seg. Social	0,00
20700000000	Instituto Prov. Seguridad Social	0,00
21400000000	Otros	6.373.248,00
30000000000	DIFERENCIA (1-2)	-4.182.482,68



Provincia de Tierra del Fuego,
Antártida e Islas del Atlántico Sur
República Argentina


PROVINCIA DE TIERRA DEL FUEGO
ADMINISTRACION PROVINCIAL

ORGANISMO: 224 Instituto Provincial de Regulación de Apuestas
ETAPA: Devengado
MES 9 DE 2015

STOCK DE DEUDA, USO DEL CRÉDITO Y SERVICIOS DE DEUDA

CÓDIGO	PRESTAMISTA (*)	MONEDA (\$ o US\$)	STOCK	DATOS DEL PERIODO		MONTO ORIGINAL	GARANTÍA	FECHA OPERACIÓN	TASA ANUAL	PLAZO
				AMORTIZACIÓN	INTERESES					
1000000000	GOBIERNO NACIONAL	Peso	0,00	0,00	0,00	0,00		/ /	0,00	
2000000000	ENTIDADES BANCARIAS Y FINANCIERAS	Peso	0,00	0,00	0,00	0,00		/ /	0,00	
3000000000	PRESTAMOS DIRECTOS CON ORG. INTERNACIONALE	Peso	0,00	0,00	0,00	0,00		/ /	0,00	
4000000000	DEUDA CONSOLIDADA	Peso	0,00	0,00	0,00	0,00		/ /	0,00	
5000000000	TITULOS PUBLICOS PROVINCIALES	Peso	0,00	0,00	0,00	0,00		/ /	0,00	
7000000000	OTROS	Peso	0,00	0,00	0,00	0,00		/ /	0,00	
8000000000	TOTAL DEUDA PROVINCIAL	Peso	9.088.984,53	0,00	0,00	0,00		/ /	0,00	
9000000000	DEUDA FLOTANTE	Peso	1.283.421,50	0,00	0,00	0,00		/ /	0,00	
9010000000	Personal	Peso	1.432.315,03	0,00	0,00	0,00		/ /	0,00	
9020000000	Proveedores	Peso	2.399.957,27	0,00	0,00	0,00		/ /	0,00	
9040000000	Transferencias	Peso	3.973.290,73	0,00	0,00	0,00		/ /	0,00	
9060000000	Otros	Peso	2.952.504,31	0,00	0,00	0,00		/ /	0,00	
9060100000	Servicios de la Deuda	Peso	1.020.786,42	0,00	0,00	0,00		/ /	0,00	
9060900000	Otros	Peso		0,00	0,00	0,00		/ /	0,00	

[Handwritten signature]






Provincia de Tierra del Fuego,
Antártida e Islas del Atlántico Sur
República Argentina

PROVINCIA DE TIERRA DEL FUEGO
ADMINISTRACION PROVINCIAL

ORGANISMO: 224 Instituto Provincial de Regulación de Apuestas
ETAPA: Pagado
MES 9 DE 2015

STOCK DE DEUDA, USO DEL CRÉDITO Y SERVICIOS DE DEUDA

CÓDIGO	PRESTAMISTA (*)	MONEDA (\$ o US\$)	STOCK	DATOS DEL PERIODO		MONTO ORIGINAL	GARANTÍA	FECHA OPERACIÓN	TASA ANUAL	PLAZO
				AMORTIZACIÓN	INTERESES					
1000000000	GOBIERNO NACIONAL	Peso	0,00	0,00	0,00	0,00		/ /	0,00	
2000000000	ENTIDADES BANCARIAS Y FINANCIERAS	Peso	0,00	0,00	0,00	0,00		/ /	0,00	
3000000000	PRESTAMOS DIRECTOS CON ORG. INTERNACIONALE	Peso	0,00	0,00	0,00	0,00		/ /	0,00	
4000000000	DEUDA CONSOLIDADA	Peso	0,00	0,00	0,00	0,00		/ /	0,00	
5000000000	TITULOS PUBLICOS PROVINCIALES	Peso	0,00	0,00	0,00	0,00		/ /	0,00	
7000000000	OTROS	Peso	0,00	0,00	0,00	0,00		/ /	0,00	
8000000000	TOTAL DEUDA PROVINCIAL	Peso	9.088.984,53	0,00	0,00	0,00		/ /	0,00	
9000000000	DEUDA FLOTANTE	Peso	1.283.421,50	0,00	0,00	0,00		/ /	0,00	
9010000000	Personal	Peso	1.432.315,03	0,00	0,00	0,00		/ /	0,00	
9020000000	Proveedores	Peso	2.399.957,27	0,00	0,00	0,00		/ /	0,00	
9040000000	Transferencias	Peso	3.973.290,73	0,00	0,00	0,00		/ /	0,00	
9060000000	Otros	Peso	2.952.504,31	0,00	0,00	0,00		/ /	0,00	
9060100000	Servicios de la Deuda	Peso	1.020.786,42	0,00	0,00	0,00		/ /	0,00	
9060900000	Otros	Peso		0,00	0,00	0,00		/ /	0,00	





Provincia de Tierra del Fuego,
Antártida e Islas del Atlántico Sur.
República Argentina.

PROVINCIA DE TIERRA DEL FUEGO

ADMINISTRACIÓN PROVINCIAL

CARACTERÍSTICAS DE LOS AVALES Y/O GARANTÍAS OTORGADOS


Organismo: Instituto Provincial de Regulación de Apu Mes: 9 Año: 2015

BENEFICIARIOS	MARCO LEGAL	PROYECTO	PROGRAMA	MONTO DEL CONTRATO	MONEDA	GARANTÍA DE CONTRAPARTE	SALDO ADEUDADO	CONDICIONES FINANCIERAS			CANTIDAD DE CUOTAS	PERIODICIDAD
								PLAZO	GRACIA	TASA		
Detallar (informar al				0,00	Peso	0,00	0,00			0,00	0	
Detallar (informar al				0,00	Peso	0,00	0,00			0,00	0	
Detallar (informar al				0,00	Peso	0,00	0,00			0,00	0	
Detallar (informar al				0,00	Peso	0,00	0,00			0,00	0	
Detallar (informar al				0,00	Peso	0,00	0,00			0,00	0	
Detallar (informar al				0,00	Peso	0,00	0,00			0,00	0	
Detallar (informar al				0,00	Peso	0,00	0,00			0,00	0	
Detallar (informar al				0,00	Peso	0,00	0,00			0,00	0	
Detallar (informar al				0,00	Peso	0,00	0,00			0,00	0	

OBSERVACIONES

Número: 1 Usuario: NCAVALLO Fecha: 24/11/15 17:55

La entidad no otorgo avales ni garantías.





Provincia de Tierra del Fuego,
Asamblea e Insa del Atlántico Sur

PROVINCIA DE TIERRA DEL FUEGO

AVANCE FISICO Y FINANCIERO DE OBRAS EN ELECCION

MES 9 DE 2015

PLANILLA EN ETAPA: Ninguno

UNIDAD ORGANIZATIVA: 224 Instituto Provincial de Regulación de Apuestas

Código	Fuente Financiamiento - Denominación de la Obra	Código Obra	Código BAPIN	Fecha Inicio	Fecha Fin	Clase	Avance Físico (%)	Ubicación Geográfica	Costo Total	Ejecución Acumulada	Estimación a Cierre de Ejercicio
100000000	Fuentes Internas						0.00		0.00	0.00	0.00
101000000	Tesoro Provincial						0.00		0.00	0.00	0.00
102000000	Recursos Propios						0.00		0.00	0.00	0.00
103000000	Recursos con Acreditación Específica						0.00		0.00	0.00	0.00
104000000	Transferencias Internas						0.00		0.00	0.00	0.00
200000000	Fuente Externas						0.00		0.00	0.00	0.00
TOTALES:									0.00	0.00	0.00

OBSERVACIONES

Número: 1 Usuario: NCAVALLO Fecha: 02/10/15 15:02
No se realizan obras en el período.

Fecha de impresión: 30/11/15 11:35:32 CAVALLO, NATALIA

Página

