

PODER LEGISLATIVO



PROVINCIA DE TIERRA DEL FUEGO,
ANTÁRTIDA E ISLAS DEL ATLÁNTICO SUR
REPÚBLICA ARGENTINA

COMUNICACIONES OFICIALES

Nº 208

PERÍODO LEGISLATIVO 20 15

EXTRACTO I.P.A.U.S.S. NOTA N° 667/15 ANJUNTANDO
PLANILLAS CORRESPONDIENTES AL PERÍODO
AGOSTO DEL EJERCICIO 2015, DANDO
CUMPLIMIENTO A LA LEY PROVINCIAL N°
694 RÉGIMEN FEDERAL DE RESPONSABILIDAD
FISCAL

Entró en la Sesión de: _____

Girado a Comisión N° _____


Orden del día N° _____



Provincia de Tierra del Fuego, Antártida
e Islas del Atlántico Sur



IPAUSS
Instituto Provincial Autárquico
Unificado de Seguridad Social



2014 - Año de Homenaje al Almirante Guillermo Brown, en el Bicentenario del Combate Naval de Montevideo"

Provincia de Tierra del Fuego
Antártida e Islas del Atlántico Sur
Poder Legislativo
SECRETARÍA LEGISLATIVA

REGISTRO N°	09 DIC 2015	HORA
1726		14:00
FIRMA		

NOTA N° 667 /2015
LETRA PRESIDENCIA - IPAUSS
NOTA N° 252 /2015
DIRECC. DE CONTABILIDAD

**LEGISLATURA DE LA PROVINCIA
DE TIERRA DEL FUEGO**
SR. PRESIDENTE
Roberto CROCIANELLI
S / D

USHUAIA, 03 DIC 2015

PODER LEGISLATIVO
SECRETARIA LEGISLATIVA

10 DIC 2015

MESA DE ENTRADA
N° 208 Hs. 14 FIRMA

Ref.: Resol. M.E N° 423/2014

Por medio de la presente me dirijo a Ud. a efectos de adjuntar las planillas con la información solicitada mediante la Resolución de la referencia, correspondiente al Período Agosto del Ejercicio 2015. Dicha información fue remitida oportunamente al Ministerio de Economía del Gobierno de la Pcia. De Tierra del Fuego dando cumplimiento a lo establecido por Ley Provincial N° 694 - Régimen Federal de Responsabilidad Fiscal. Se adjuntan las siguientes Planillas del Sistema Previsional y Sistema Asistencial:

- Planilla N° 1: Esquema Ahorro -Inversión - Financiamiento Devengado
- Planilla N° 1: Esquema Ahorro -Inversión - Financiamiento Pagado
- Planilla N° 1: Esquema Ahorro -Inversión - Financiamiento Pagado de Ejercicios Anteriores
- Planilla N° 1: Esquema Ahorro - Inversión - Crédito Vigente
- Planilla N° 2: Ejecución de Presupuesto de Recursos
- Planilla N° 3: Ejecución de Gastos por Objeto
- Planilla N° 4: Evolución de la deuda
- Planilla N° 5: Cuentas Bancarias
- Planilla N° 6: Nómina de Personal
- Planilla N° 7: Composición del Gasto por Finalidad - Función y Carácter Económico Devengado
- Planilla N° 7: Composición del Gasto por Finalidad - Función y Carácter Económico Pagado
- Planilla N° 8: Planta Ocupada de Personal
- Planilla N° 10: Estado de Movimiento del Tesoro (sin discriminar, se confecciono una sola planilla para ambos sistemas).
- Planilla N° 11: Situación del Tesoro. (sin discriminar, se confeccionó una sola planilla para ambos sistemas)
- Planilla N° 13: Stock de Deuda, Uso del Crédito y Servicios de Deuda Devengado
- Planilla N° 13: Stock de Deuda, Uso del Crédito y Servicios de Deuda Pagado
- Planilla N° 14: Aavales y Garantías

Lo saludo a Usted muy atentamente.

Mesa de Entrada
I.P.A.U.S.S.
SALIO

04 DIC 2015

N° DE REGISTRO

[Firma]
Aida M. GALLARDO
Directora por Deberes
I.P.A.U.S.S.

A Cargo
Presidencia

[Firma]
Juan Felipe RODRIGUEZ
Vice-Presidente 1°
a cargo de la Presidencia
Poder Legislativo

IPAUSS


Se

CUR

Pase a Secretaría Legislativa, a sus efectos.
Ushuaia 09-12-15.



Provincia de Tierra del Fuego, Antártida
e Islas del Atlántico Sur



IPAUSS
Instituto Provincial Autárquico
Unificado de Seguridad Social

"2015 – Año del Bicentenario del Congreso de los Pueblos Libres"

NOTA N° 649 /2015
LETRA PRESIDENCIA - IPAUSS
NOTA N° 246 /2015
LETRA DIR. CONTABILIDAD - IPAUSS

USHUAIA , 30 NOV 2015


SR. SECRETARIO DE HACIENDA

REF.: Ley Prov. 694 – Régimen Federal de Resp. Fiscal

Por medio de la presente me dirijo a Ud. a efectos de adjuntar las planillas con la información solicitada mediante la Ley Provincial N° 694 – Régimen Federal de Responsabilidad Fiscal, correspondiente al Período Agosto del Ejercicio 2015. Se adjuntan las siguientes Planillas del Sistema Previsional y Sistema Asistencial:

- Planilla N° 1: Esquema Ahorro –Inversión – Financiamiento Devengado
- Planilla N° 1: Esquema Ahorro –Inversión – Financiamiento Pagado
- Planilla N° 1: Esquema Ahorro –Inversión – Financiamiento Pagado de Ejercicios Anteriores
- Planilla N° 1: Esquema Ahorro – Inversión – Crédito Vigente
- Planilla N° 2: Ejecución de Presupuesto de Recursos
- Planilla N° 3: Ejecución de Gastos por Objeto
- Planilla N° 4: Evolución de la deuda
- Planilla N° 5: Cuentas Bancarias
- Planilla N° 6: Nómina de Personal
- Planilla N° 7: Composición del Gasto por Finalidad – Función y Carácter Económico Devengado
- Planilla N° 7: Composición del Gasto por Finalidad – Función y Carácter Económico Pagado
- Planilla N° 8: Planta Ocupada de Personal
- Planilla N° 10: Estado de Movimiento del Tesoro (sin discriminar, se confecciona una sola planilla para ambos sistemas).
- Planilla N° 11: Situación del Tesoro. (sin discriminar, se confeccionó una sola planilla para ambos sistemas)
- Planilla N° 13: Stock de Deuda, Uso del Crédito y Servicios de Deuda Devengado
- Planilla N° 13: Stock de Deuda, Uso del Crédito y Servicios de Deuda Pagado
- Planilla N° 14: Avals y Garantías
- Planilla N° 15: Avance Físico y Financiero de Obras en Ejecución


Lo saludo a Usted muy atentamente.


Prof. Ana C. VILLANUEVA
Presidente
I.P.A.U.S.S.

GOBIERNO DE LA PROVINCIA DE TIERRA DEL FUEGO
MINISTERIO DE ECONOMIA
SECRETARIA DE HACIENDA

Ing. Cintia A. Aguado

S




Las Islas Malvinas, Georgias y Sandwich del Sur, son y serán Argentinas



Provincia de Tierra del Fuego,
Antártida e Islas del Atlántico Sur
República Argentina

PROVINCIA DE TIERRA DEL FUEGO

ESQUEMA AHORRO - INVERSION - FINANCIAMIENTO



ORGANISMO: I.P.A.U.S.S. (Previsional)
ETAPA: Devengado
MES 8 DE 2015
TRIMESTRE 3

En Pesos

COD	CONCEPTO	IMPORTE
10000000	I. INGRESOS CORRIENTES	
10100000	TRIBUTARIOS	1.141.572.183,06
101020000	De Origen Nacional	4.119.467,92
101021300	IVA - Ley Nº 23.966 Art. 5º Pto. 2	4.119.467,92
101040000	CONTRIBUCIONES A LA SEGURIDAD SOCIAL	4.119.467,92
101040100	Aportes y Retenciones que perciben Org. de Prev. y Asist. Soc.	1.127.793.974,64
102000000	NO TRIBUTARIOS	1.127.793.974,64
102010000	Recursos No Tributarios	3.598.537,91
102020000	Otros No Tributarios	0,00
103000000	VENTA DE BS. Y SERV. DE LA ADMIN. PUBLICA	3.598.537,91
104000000	RENTAS DE LA PROPIEDAD	0,00
104010000	Intereses por Préstamos	6.060.202,59
104020000	Intereses por Títulos y Valores	0,00
104030000	Intereses por Depósito	714.558,54
104050000	Arrendamiento de Tierras y Terrenos	4.650.310,70
105000000	TRANSFERENCIAS CORRIENTES	695.333,35
200000000	II. GASTOS CORRIENTES	0,00
201000000	GASTOS DE CONSUMO	1.282.432.231,75
201010000	Personal	25.568.413,57
201020000	Bienes de Consumo	24.167.529,47
201030000	Servicios	175.475,62
201040000	Otros Gastos	1.225.408,48
202000000	RENTAS DE LA PROPIEDAD	0,00
203000000	PRESTACIONES DE LA SEGURIDAD SOCIAL	0,00
203010000	Prestaciones que brindan los Organ.de Prev. y Asistencia Social	1.256.674.665,38
204000000	TRANSFERENCIAS CORRIENTES	1.256.674.665,38
204010000	Al Sector Privado	189.152,80
204010800	Otros	0,00
204020000	Al Sector Público	0,00
204020400	Otros	189.152,80
204030000	Al Sector Externo	189.152,80
300000000	III. RESULTADO ECONOMICO (I-II)	0,00
400000000	IV. INGRESOS DE CAPITAL	-140.860.048,69
500000000	V. GASTOS DE CAPITAL	0,00
501000000	INVERSION REAL DIRECTA	789.638,56
501010000	Maquinaria y Equipo	789.638,56
501020000	Construcciones	71.534,81
501030000	Bienes Preexistentes	0,00
501040000	Otros	0,00
502000000	TRANSFERENCIAS DE CAPITAL	718.103,75
503000000	INVERSION FINANCIERA	0,00
600000000	VI. INGRESOS TOTALES (I+IV)	0,00
700000000	VII. GASTOS TOTALES (II+V)	1.141.572.183,06
800000000	VIII. GASTOS PRIMARIOS (VII-Rentas de la Propiedad)	1.283.221.870,31
		1.283.221.870,31

Fecha de Impresión: 25/11/15 11:09:39 GARTNER, SONIA

Página 1

[Signature]
Prof. Ana C. VILLANUEVA
Presidente
I.P.A.U.S.S.






Provincia de Tierra del Fuego,
Antártida e Islas del Atlántico Sur
República Argentina

PROVINCIA DE TIERRA DEL FUEGO

ESQUEMA AHORRO - INVERSION - FINANCIAMIENTO



ORGANISMO: I.P.A.U.S.S. (Previsional)
ETAPA: Devengado
MES 8 DE 2015
TRIMESTRE 3

En Pesos

COD	CONCEPTO	IMPORTE
900000000	IX. RESULTADO FINANCIERO PREVIO A EROG. FIGUR.(VI-VII)	-141.649.687,25
1000000000	X. CONTRIBUCIONES FIGURATIVAS	0,00
1100000000	XI. GASTOS FIGURATIVOS	19.671.248,60
1102000000	Gastos Figurativos de la Adm. Prov.p/ transacciones de capital	19.671.248,60
1102030000	Contribuciones a Inst. de la Seguridad Social	19.671.248,60
1200000000	XII. RESULTADO PRIMARIO (VI-VIII)	-141.649.687,25
1300000000	XIII. RESULTADO FINANCIERO (IX+X-XI)	-161.320.935,85
1400000000	XIV. FUENTES FINANCIERAS	457.680.519,92
1401000000	DISMINUCION DE LA INVERSION FINANCIERA	239.877.402,45
1401010000	Disminución de Disponibilidades	0,00
1401020000	Disminución de Inversiones Fcras. Temporarias	93.693.341,18
1401030000	Disminución de Adelantos a Prov. y Cont.	3.444.956,50
1401040000	Disminución de Otros Activos Financieros	142.739.104,77
1402000000	ENDEUDAMIENTO PUBLICO E INCREMENTO DE OTROS PASIVOS	217.803.117,47
1402040000	Incremento de la Deuda Flotante	207.925.816,76
1402050000	Incremento de Otros Pasivos	9.877.300,71
1500000000	XV. APLICACIONES FINANCIERAS	296.359.584,06
1501000000	INVERSION FINANCIERA	113.499.600,74
1501010000	Incremento de Disponibilidades	27.164.891,43
1501020000	Incremento de Inversiones Fcras. Temporarias	67.527.959,31
1501040000	Incremento de Adelantos a Prov. y Cont.	3.798.750,00
1501050000	Incremento de Otros Activos Financieros	15.008.000,00
1502000000	AMORTIZACION DE DEUDA Y DISMINUCION DE OTROS PASIVOS	182.859.983,32
1502040000	Disminucion de la Deuda Flotante	173.141.361,52
1502050000	Disminución de Otros Pasivos	9.718.621,80
1600000000	OTROS CONCEPTOS NO INFORMADOS	0,01





Provincia de Tierra del Fuego,
Antártida e Islas del Atlántico Sur
República Argentina

PROVINCIA DE TIERRA DEL FUEGO

ESQUEMA AHORRO - INVERSION - FINANCIAMIENTO



ORGANISMO: I.P.A.U.S.S. (Previsional)
ETAPA: Pagado
MES 8 DE 2015
TRIMESTRE 3

En Pesos


COD	CONCEPTO	IMPORTE
10000000	I. INGRESOS CORRIENTES	1.141.572.183,06
10100000	TRIBUTARIOS	4.119.467,92
10102000	De Origen Nacional	4.119.467,92
101021300	IVA - Ley N° 23.966 Art. 5° Pto. 2	4.119.467,92
101040000	CONTRIBUCIONES A LA SEGURIDAD SOCIAL	1.127.793.974,64
101040100	Aportes y Retenciones que perciben Org. de Prev. y Asist. Soc.	1.127.793.974,64
102000000	NO TRIBUTARIOS	3.598.537,91
102010000	Recursos No Tributarios	0,00
102020000	Otros No Tributarios	3.598.537,91
103000000	VENTA DE BS. Y SERV. DE LA ADMIN. PUBLICA	0,00
104000000	RENTAS DE LA PROPIEDAD	6.060.202,59
104010000	Intereses por Préstamos	0,00
104020000	Intereses por Títulos y Valores	714.558,54
104030000	Intereses por Depósito	4.650.310,70
104050000	Arrendamiento de Tierras y Terrenos	695.333,35
105000000	TRANSFERENCIAS CORRIENTES	0,00
200000000	II. GASTOS CORRIENTES	1.077.874.514,46
201000000	GASTOS DE CONSUMO	22.260.397,41
201010000	Personal	20.956.804,40
201020000	Bienes de Consumo	159.834,31
201030000	Servicios	1.143.758,70
202000000	RENTAS DE LA PROPIEDAD	0,00
203000000	PRESTACIONES DE LA SEGURIDAD SOCIAL	1.055.424.964,25
203010000	Prestaciones que brindan los Organ.de Prev. y Asistencia Social	1.055.424.964,25
204000000	TRANSFERENCIAS CORRIENTES	189.152,80
204020000	Al Sector Público	189.152,80
204020400	Otros	189.152,80
300000000	III. RESULTADO ECONOMICO (I-II)	63.697.668,60
400000000	IV. INGRESOS DE CAPITAL	0,00
500000000	V. GASTOS DE CAPITAL	561.039,09
501000000	INVERSION REAL DIRECTA	561.039,09
501010000	Maquinaria y Equipo	49.846,59
501020000	Construcciones	0,00
501040000	Otros	511.192,50
502000000	TRANSFERENCIAS DE CAPITAL	0,00
503000000	INVERSION FINANCIERA	0,00
600000000	VI. INGRESOS TOTALES (I+IV)	1.141.572.183,06
700000000	VII. GASTOS TOTALES (II+V)	1.078.435.553,55
800000000	VIII. GASTOS PRIMARIOS (VII-Rentas de la Propiedad)	1.078.435.553,55
900000000	IX. RESULTADO FINANCIERO PREVIO A EROG. FIGUR.(VI-VII)	63.136.629,51
1000000000	X. CONTRIBUCIONES FIGURATIVAS	0,00
1100000000	XI. GASTOS FIGURATIVOS	19.671.248,60
1102000000	Gastos Figurativos de la Adm. Prov.p/ transacciones de capital	19.671.248,60
1102030000	Contribuciones a Inst. de la Seguridad Social	19.671.248,60

Fecha de Impresión: 25/11/15 11:10:09

GARTNER, SONIA

Prof. Ana C. VILLANUEVA
Presidente
I.P.A.U.S.S.

Página 1






Provincia de Tierra del Fuego,
Antártida e Islas del Atlántico Sur
República Argentina

PROVINCIA DE TIERRA DEL FUEGO

ESQUEMA AHORRO - INVERSION - FINANCIAMIENTO



ORGANISMO: I.P.A.U.S.S. (Previsional)
ETAPA: Pagado
MES 8 DE 2015
TRIMESTRE 3

En Pesos

COD	CONCEPTO	IMPORTE
120000000	XII. RESULTADO PRIMARIO (VI-VIII)	63.136.629,51
130000000	XIII. RESULTADO FINANCIERO (IX+X-XI)	43.465.380,91
140000000	XIV. FUENTES FINANCIERAS	249.754.703,09
140100000	DISMINUCION DE LA INVERSION FINANCIERA	239.877.402,38
140101000	Disminución de Disponibilidades	0,00
140102000	Disminución de Inversiones Fcras. Temporarias	93.693.341,18
140103000	Disminución de Adelantos a Prov. y Cont.	3.444.956,50
140104000	Disminución de Otros Activos Financieros	142.739.104,70
140200000	ENDEUDAMIENTO PUBLICO E INCREMENTO DE OTROS PASIVOS	9.877.300,71
140205000	Incremento de Otros Pasivos	9.877.300,71
150000000	XV. APLICACIONES FINANCIERAS	120.078.722,54
150100000	INVERSION FINANCIERA	110.360.100,74
150101000	Incremento de Disponibilidades	27.164.891,43
150102000	Incremento de Inversiones Fcras. Temporarias	67.527.959,31
150104000	Incremento de Adelantos a Prov. y Cont.	3.798.750,00
150105000	Incremento de Otros Activos Financieros	11.868.500,00
150200000	AMORTIZACION DE DEUDA Y DISMINUCION DE OTROS PASIVOS	9.718.621,80
150205000	Disminución de Otros Pasivos	9.718.621,80
160000000	OTROS CONCEPTOS NO INFORMADOS	173.141.361,46





Provincia de Tierra del Fuego,
Antártida e Islas del Atlántico Sur
República Argentina

PROVINCIA DE TIERRA DEL FUEGO

ESQUEMA AHORRO - INVERSION - FINANCIAMIENTO



ORGANISMO: I.P.A.U.S.S. (Previsional)
ETAPA: Pagado de Ejercicios Anteriores
MES 8 DE 2015
TRIMESTRE 3

En Pesos

COD	CONCEPTO	IMPORTE
100000000	I. INGRESOS CORRIENTES	0,00
200000000	II. GASTOS CORRIENTES	173.141.361,52
201000000	GASTOS DE CONSUMO	2.551.049,27
201010000	Personal	2.338.208,76
201020000	Bienes de Consumo	2.900,88
201030000	Servicios	209.939,63
202000000	RENTAS DE LA PROPIEDAD	0,00
203000000	PRESTACIONES DE LA SEGURIDAD SOCIAL	170.590.312,25
203010000	Prestaciones que brindan los Organ.de Prev. y Asistencia Social	170.590.312,25
204000000	TRANSFERENCIAS CORRIENTES	0,00
300000000	III. RESULTADO ECONOMICO (I-II)	-173.141.361,52
400000000	IV. INGRESOS DE CAPITAL	0,00
500000000	V. GASTOS DE CAPITAL	0,00
501000000	INVERSION REAL DIRECTA	0,00
501010000	Maquinaria y Equipo	0,00
501020000	Construcciones	0,00
502000000	TRANSFERENCIAS DE CAPITAL	0,00
503000000	INVERSION FINANCIERA	0,00
600000000	VI. INGRESOS TOTALES (I+IV)	0,00
700000000	VII. GASTOS TOTALES (II+V)	173.141.361,52
800000000	VIII. GASTOS PRIMARIOS (VII-Rentas de la Propiedad)	173.141.361,52
900000000	IX. RESULTADO FINANCIERO PREVIO A EROG. FIGUR.(VI-VII)	-173.141.361,52
1100000000	XI. GASTOS FIGURATIVOS	0,00
1200000000	XII. RESULTADO PRIMARIO (VI-VIII)	-173.141.361,52
1300000000	XIII. RESULTADO FINANCIERO (IX+X-XI)	-173.141.361,52
1400000000	XIV. FUENTES FINANCIERAS	0,00
1500000000	XV. APLICACIONES FINANCIERAS	0,00
1600000000	OTROS CONCEPTOS NO INFORMADOS	-173.141.361,52





Provincia de Tierra del Fuego,
Antártida e Islas del Atlántico Sur
República Argentina

PROVINCIA DE TIERRA DEL FUEGO

ESQUEMA AHORRO - INVERSION - FINANCIAMIENTO



ORGANISMO: I.P.A.U.S.S. (Previsional)
ETAPA: Crédito Vigente
MES 8 DE 2015
TRIMESTRE 3

En Pesos

COD	CONCEPTO	IMPORTE
100000000	I. INGRESOS CORRIENTES	
101000000	TRIBUTARIOS	1.740.002.685,78
101020000	De Origen Nacional	4.098.150,85
101021300	IVA - Ley N° 23.966 Art. 5° Pto. 2	4.098.150,85
101040000	CONTRIBUCIONES A LA SEGURIDAD SOCIAL	4.098.150,85
101040100	Aportes y Retenciones que perciben Org. de Prev. y Asist. Soc.	1.659.224.028,42
102000000	NO TRIBUTARIOS	1.659.224.028,42
102010000	Recursos No Tributarios	580.301,25
102020000	Otros No Tributarios	0,00
103000000	VENTA DE BS. Y SERV. DE LA ADMIN. PUBLICA	580.301,25
104000000	RENTAS DE LA PROPIEDAD	0,00
104010000	Intereses por Préstamos	76.100.205,26
104020000	Intereses por Títulos y Valores	249.573,72
104030000	Intereses por Depósito	785.461,54
104050000	Arrendamiento de Tierras y Terrenos	74.005.170,00
105000000	TRANSFERENCIAS CORRIENTES	1.060.000,00
200000000	II. GASTOS CORRIENTES	0,00
201000000	GASTOS DE CONSUMO	2.226.074.654,12
201010000	Personal	43.917.713,94
201020000	Bienes de Consumo	35.932.524,11
201030000	Servicios	900.040,94
202000000	RENTAS DE LA PROPIEDAD	7.085.148,89
203000000	PRESTACIONES DE LA SEGURIDAD SOCIAL	0,00
203010000	Prestaciones que brindan los Organ.de Prev. y Asistencia Social	2.181.957.340,18
204000000	TRANSFERENCIAS CORRIENTES	2.181.957.340,18
204020000	Al Sector Público	199.600,00
204020100	Municipios	199.600,00
204020400	Otros	0,00
300000000	III. RESULTADO ECONOMICO (I-II)	199.600,00
400000000	IV. INGRESOS DE CAPITAL	-486.071.968,34
500000000	V. GASTOS DE CAPITAL	0,00
501000000	INVERSION REAL DIRECTA	42.462.453,03
501010000	Maquinaria y Equipo	42.462.453,03
501020000	Construcciones	455.531,03
501020200	Con Recursos Afectados	38.784.082,00
501040000	Otros	38.784.082,00
502000000	TRANSFERENCIAS DE CAPITAL	3.222.840,00
503000000	INVERSION FINANCIERA	0,00
600000000	VI. INGRESOS TOTALES (I+IV)	0,00
700000000	VII. GASTOS TOTALES (II+V)	1.740.002.685,78
800000000	VIII. GASTOS PRIMARIOS (VII-Rentas de la Propiedad)	2.268.537.107,15
900000000	IX. RESULTADO FINANCIERO PREVIO A EROG. FIGUR.(VI-VII)	2.268.537.107,15
1100000000	XI. GASTOS FIGURATIVOS	-528.534.421,37
1200000000	XII. RESULTADO PRIMARIO (VI-VIII)	0,00
		-528.534.421,37

Fecha de Impresión: 25/11/15 11:09:09

GARTNER, SONIA

Prof. Ana C. VILLANUEVA
Presidente
I.P.A.U.S.S.

Página 1






Provincia de Tierra del Fuego,
Antártida e Islas del Atlántico Sur
República Argentina

PROVINCIA DE TIERRA DEL FUEGO


ESQUEMA AHORRO - INVERSION - FINANCIAMIENTO

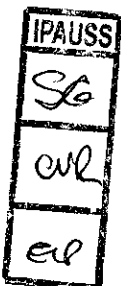


ORGANISMO: I.P.A.U.S.S. (Previsional)
ETAPA: Crédito Vigente
MES 8 DE 2015
TRIMESTRE 3

En Pesos

COD	CONCEPTO	IMPORTE
1300000000	XIII. RESULTADO FINANCIERO (IX+X-XI)	-528.534.421,37
1400000000	XIV. FUENTES FINANCIERAS	622.281.631,04
1401000000	DISMINUCION DE LA INVERSION FINANCIERA	622.281.631,04
1401020000	Disminución de Inversiones Fcras. Temporarias	93.567.420,87
1401030000	Disminución de Adelantos a Prov. y Cont.	0,00
1401040000	Disminución de Otros Activos Financieros	528.714.210,17
1402000000	ENDEUDAMIENTO PUBLICO E INCREMENTO DE OTROS PASIVOS	0,00
1500000000	XV. APLICACIONES FINANCIERAS	93.747.209,67
1501000000	INVERSION FINANCIERA	93.747.209,67
1501020000	Incremento de Inversiones Fcras. Temporarias	0,00
1501040000	Incremento de Adelantos a Prov. y Cont.	0,00
1501050000	Incremento de Otros Activos Financieros	93.747.209,67
1502000000	AMORTIZACION DE DEUDA Y DISMINUCION DE OTROS PASIVOS	0,00
1600000000	OTROS CONCEPTOS NO INFORMADOS	0,00


Prof. Ana C. VILLANUEVA
Presidente
I.P.A.U.S.S.





Provincia de Tierra del Fuego,
Antártida e Islas del Atlántico Sur.
Republica Argentina.

ADMINISTRACIÓN PROVINCIAL

EJECUCIÓN DE RECURSOS POR RUBRO

Organismo: I.P.A.U.S.S. (Previsional) Mes: 8 Año: 2015

COD. RECURSO	RECURSOS	FORMULADO	AUMENTOS	DISMINUCIONES	DEFINITIVO	EJECUTADO	SALDO
100000000	RECURSOS	1.740.002.685,78	0,00	0,00	1.740.002.685,78	1.141.572.183,06	598.430.502,72
101000000	INGRESOS TRIBUTARIOS	4.098.150,85	0,00	0,00	4.098.150,85	4.119.467,92	-21.317,07
101030000	Sobre la Producción, el Consum	4.098.150,85	0,00	0,00	4.098.150,85	4.119.467,92	-21.317,07
101030100	Valor Agregado	4.098.150,85	0,00	0,00	4.098.150,85	4.119.467,92	-21.317,07
101030103	Valor Agregado Ley Nº 23.9	4.098.150,85	0,00	0,00	4.098.150,85	4.119.467,92	-21.317,07
102000000	INGRESOS NO TRIBUTARIOS	580.301,25	0,00	0,00	580.301,25	3.598.537,91	-3.018.236,66
102090000	Otros Ingresos No Tributarios	580.301,25	0,00	0,00	580.301,25	3.598.537,91	-3.018.236,66
102090900	Otros	580.301,25	0,00	0,00	580.301,25	3.598.537,91	-3.018.236,66
102090909	Otros No Tributarios	580.301,25	0,00	0,00	580.301,25	3.598.537,91	-3.018.236,66
103000000	CONTRIBUCIONES	1.659.224.028,42	0,00	0,00	1.659.224.028,42	1.127.793.974,64	531.430.053,78
103010000	Contribuciones al Servicio Previs	1.659.224.028,42	0,00	0,00	1.659.224.028,42	1.127.793.974,64	531.430.053,78
103010100	Aportes Personales	745.873.681,64	0,00	0,00	745.873.681,64	562.635.519,49	183.238.162,15
103010200	Contribuciones Patronales	913.350.346,78	0,00	0,00	913.350.346,78	565.158.455,15	348.191.891,63
103020000	Contribuciones a las Obras Soci	0,00	0,00	0,00	0,00	0,00	0,00
104000000	VENTA DE BS. Y SERV. DE LA AD	0,00	0,00	0,00	0,00	0,00	0,00
105000000	INGRESOS DE OPERACIÓN	0,00	0,00	0,00	0,00	0,00	0,00
106000000	RENTAS DE LA PROPIEDAD	76.100.205,26	0,00	0,00	76.100.205,26	6.060.202,59	70.040.002,67
106010000	Intereses por Prestamos	249.573,72	0,00	0,00	249.573,72	0,00	249.573,72
106010100	Intereses por Préstamos Inter	249.573,72	0,00	0,00	249.573,72	0,00	249.573,72
106020000	Intereses por Depósitos	74.005.170,00	0,00	0,00	74.005.170,00	4.650.310,70	69.354.859,30
106020100	Intereses por Depósitos Intern	74.005.170,00	0,00	0,00	74.005.170,00	4.650.310,70	69.354.859,30
106030000	Intereses por Títulos y Valores	785.461,54	0,00	0,00	785.461,54	714.558,54	70.903,00
106030100	Intereses por títulos y valores	785.461,54	0,00	0,00	785.461,54	714.558,54	70.903,00
106050000	Arrendamientos de Tierras y Ter	1.060.000,00	0,00	0,00	1.060.000,00	695.333,35	364.666,65
107000000	TRANSFERENCIAS CORRIENTES	0,00	0,00	0,00	0,00	0,00	0,00
200000000	RECURSOS DE CAPITAL	0,00	0,00	0,00	0,00	0,00	0,00
300000000	FUENTES FINANCIERAS	622.281.631,22	0,00	0,00	622.281.631,22	237.127.533,88	385.154.097,34
301000000	VENTA DE TITULOS Y VALORES	0,00	0,00	0,00	0,00	0,00	0,00
302000000	VENTA DE ACCIONES Y PARTIC	0,00	0,00	0,00	0,00	0,00	0,00
303000000	RECUPERACION DE PRESTAMO	544.160,08	0,00	0,00	544.160,08	380.342,70	243.817,38
303010000	Del sector privado	511.888,88	0,00	0,00	511.888,88	300.342,70	211.546,18

IPAUSS
SG
CUL
EL



Prof. Ana C. VILLANUEVA
Presidenta



Provincia de Tierra del Fuego,
Antártida e Islas del Atlántico Sur.
República Argentina.

ADMINISTRACIÓN PROVINCIAL

EJECUCIÓN DE RECURSOS POR RUBRO

Organismo: I.P.A.U.S.S. (Previsional)


Mes: 8

Año: 2015

COD. RECURSO	RECURSOS	FORMULADO	AUMENTOS	DISMINUCIONES	DEFINITIVO	EJECUTADO	SALDO
303030000	Del Sector Publico Provincial	32.271,20	0,00	0,00	32.271,20	0,00	32.271,20
304000000	RECUPERACION DE PRESTAMO	154.590,62	0,00	0,00	154.590,62	103.060,42	51.530,20
304060000	De Instituciones publicas financie	154.590,62	0,00	0,00	154.590,62	103.060,42	51.530,20
305000000	DISMINUCIÓN DE OTROS ACTIV	621.582.880,52	0,00	0,00	621.582.880,52	236.724.130,76	384.858.749,76
305010000	Disminución de Disponibilidades	0,00	0,00	0,00	0,00	0,00	0,00
305020000	Disminución de Inversiones Fina	93.567.420,87	0,00	0,00	93.567.420,87	93.693.341,18	-125.920,31
305020100	De inversiones financieras tem	93.567.420,87	0,00	0,00	93.567.420,87	93.693.341,18	-125.920,31
305030000	Disminución de Cuentas Comerc	0,00	0,00	0,00	0,00	0,00	0,00
305040000	Disminución de Otras Cuentas a	528.015.459,65	0,00	0,00	528.015.459,65	142.335.701,65	385.679.758,00
305040100	Otras cuentas a cobrar a corto	0,00	0,00	0,00	0,00	108.058.917,09	-108.058.917,09
305040200	Otras cuentas a cobrar a largo	528.015.459,65	0,00	0,00	528.015.459,65	34.276.784,56	493.738.675,09
305050000	Disminución de Documentos Co	0,00	0,00	0,00	0,00	0,00	0,00
305060000	Disminución de Otros Document	0,00	0,00	0,00	0,00	0,00	0,00
305070000	Adelantos a Proveedores y Cont	0,00	0,00	0,00	0,00	695.087,93	-695.087,93
305070100	Adelantos a proveedores y co	0,00	0,00	0,00	0,00	695.087,93	-695.087,93
307000000	OBTENCIÓN DE PRESTAMOS	0,00	0,00	0,00	0,00	0,00	0,00
309000000	INCREMENTO DEL PATRIMONIO	0,00	0,00	0,00	0,00	0,00	0,00
401000000	CONTRIBUCIONES FIGURATIVAS	0,00	0,00	0,00	0,00	0,00	0,00
1000000000	TOTALES	2.362.284.317,00	0,00	0,00	2.362.284.317,00	1.378.699.716,94	983.584.600,06

Prof. Ana C. VILLANUEV,
Presidente
I.P.A.U.S.S.

IPAUS
SG
OVL
EPL





Provincia de Tierra del Fuego,
Antártida e Islas del Atlántico Sur.
República Argentina.


ADMINISTRACIÓN PROVINCIAL

EJECUCIÓN DE GASTOS POR OBJETO A NIVEL DE PARCIAL

Organismo: I.P.A.U.S.S. (Previsional)

Mes: 8 Año: 2015


COD. GASTO	GASTOS	CREDITO ORIGINAL	AUMENTOS	DISMINUCIONES	CREDITO VIGENTE	COMPROMISO	DEVENGADO	MANDADO A PAGAR	PAGADO	NO EJECUTADO
10000	GASTOS EN PERSONAL	35.932.524,10	105.439,63	105.439,63	35.932.524,10	24.167.529,47	24.167.529,47	24.167.529,47	20.956.804,40	11.764.994,63
10100	Personal permanente	33.576.792,52	0,00	105.439,63	33.471.352,89	22.001.452,68	22.001.452,68	22.001.452,68	19.054.761,79	11.469.900,21
10101	Retribuciones del Cargo	21.724.465,57	0,00	105.439,63	21.619.025,94	14.266.106,43	14.266.106,43	14.266.106,43	12.302.369,08	7.352.919,51
10102	Retribuciones a personal directiv	3.282.239,55	0,00	0,00	3.282.239,55	2.261.707,45	2.261.707,45	2.261.707,45	1.959.079,56	1.020.532,10
10104	Sueldo anual complementario	2.116.629,99	0,00	0,00	2.116.629,99	1.158.205,83	1.158.205,83	1.158.205,83	1.157.324,45	958.424,16
10106	Contribuciones patronales	6.453.457,41	0,00	0,00	6.453.457,41	4.315.432,97	4.315.432,97	4.315.432,97	3.635.988,70	2.138.024,44
10200	Personal Temporario	1.075.898,25	105.439,63	0,00	1.181.337,88	1.359.114,42	1.359.114,42	1.359.114,42	1.175.784,07	-177.776,54
10201	Retribuciones del cargo	799.029,35	62.639,63	0,00	861.668,98	1.028.130,07	1.028.130,07	1.028.130,07	879.829,36	-166.461,09
10203	Sueldo anual complementario	67.398,21	10.700,00	0,00	78.098,21	76.249,41	76.249,41	76.249,41	76.249,41	1.848,60
10205	Contribuciones patronales	209.470,69	32.100,00	0,00	241.570,69	254.734,94	254.734,94	254.734,94	219.705,30	-13.164,25
10300	Servicios extraordinarios	495.202,81	0,00	0,00	495.202,81	400.388,26	400.388,26	400.388,26	354.951,54	94.814,55
10301	Retribuciones extraordinarias	402.603,91	0,00	0,00	402.603,91	325.518,93	325.518,93	325.518,93	288.861,51	77.084,98
10303	Contribuciones patronales	92.598,90	0,00	0,00	92.598,90	74.869,33	74.869,33	74.869,33	66.090,03	17.729,57
10400	Asignaciones familiares	772.901,30	0,00	0,00	772.901,30	402.894,17	402.894,17	402.894,17	369.324,14	370.007,13
10401	Asignaciones familiares	772.901,30	0,00	0,00	772.901,30	402.894,17	402.894,17	402.894,17	369.324,14	370.007,13
10500	Asistencia social al personal	11.729,22	0,00	0,00	11.729,22	3.679,94	3.679,94	3.679,94	1.982,86	8.049,28
10501	Seguros de Riesgo del Trabajo	0,00	0,00	0,00	0,00	0,00	0,00	0,00	0,00	0,00
10509	Otras asistencias sociales al per	11.729,22	0,00	0,00	11.729,22	3.679,94	3.679,94	3.679,94	1.982,86	8.049,28
10600	Beneficios y compensaciones	0,00	0,00	0,00	0,00	0,00	0,00	0,00	0,00	0,00
20000	BIENES DE CONSUMO	900.040,94	21.400,00	21.400,00	900.040,94	175.475,63	175.475,63	175.475,63	159.834,30	724.565,31
20100	Productos alimenticios, agropecuar	42.980,19	0,00	0,00	42.980,19	11.558,57	11.558,57	11.558,57	7.749,80	31.421,62
20101	Alimentos para personas	21.580,19	0,00	0,00	21.580,19	11.558,57	11.558,57	11.558,57	7.749,80	10.021,62
20105	Madera, corcho y sus manufactu	21.400,00	0,00	0,00	21.400,00	0,00	0,00	0,00	0,00	21.400,00
20200	Textiles y vestuario	72.592,14	0,00	0,00	72.592,14	0,00	0,00	0,00	0,00	72.592,14
20202	Prendas de vestir	55.640,00	0,00	0,00	55.640,00	0,00	0,00	0,00	0,00	55.640,00
20203	Confeciones textiles	16.952,14	0,00	0,00	16.952,14	0,00	0,00	0,00	0,00	16.952,14
20300	Productos de papel, cartón e impre	141.612,36	0,00	0,00	141.612,36	65.488,42	65.488,42	65.488,42	64.171,46	76.123,94
20301	Papel de escritorio y cartón	122.352,36	0,00	0,00	122.352,36	61.576,50	61.576,50	61.576,50	60.897,26	60.775,86
20303	Productos de artes gráficas	12.840,00	0,00	0,00	12.840,00	3.911,92	3.911,92	3.911,92	3.274,20	8.928,08
20305	Libros revistas y periódicos	6.420,00	0,00	0,00	6.420,00	0,00	0,00	0,00	0,00	6.420,00
20400	Productos de cuero y caucho	7.704,00	0,00	0,00	7.704,00	2.354,00	2.354,00	2.354,00	1.609,28	5.350,00



Prof. Ana C. VILLANUEVA,
Presidente
I.P.A.U.S.S.

GARTNER, SONIA

Fecha de Impresión: 25/11/15 11:10:54





Provincia de Tierra del Fuego,
Antártida e Islas del Atlántico Sur.
Republica Argentina.

ADMINISTRACIÓN PROVINCIAL

EJECUCIÓN DE GASTOS POR OBJETO A NIVEL DE PARCIAL

Organismo: I.P.A.U.S.S. (Previsional)

Mes: 8

Año: 2015

COD. GASTO	GASTOS	CREDITO ORIGINAL	AUMENTOS	DISMINUCIONES	CREDITO VIGENTE	COMPROMISO	DEVENGADO	MANDADO A PAGAR	PAGADO	NO EJECUTADO
20404	Cubiertas y cámaras de aire	7.704,00	0,00	0,00	7.704,00	2.354,00	2.354,00	2.354,00	1.609,28	5.350,00
20500	Productos químicos, combustibles	194.259,31	21.400,00	21.400,00	194.259,31	40.235,74	40.235,74	40.235,74	31.353,87	154.023,57
20502	Productos farmacéuticos y medic	0,00	0,00	0,00	0,00	0,00	0,00	0,00	0,00	0,00
20505	Tintas pinturas y colorantes	166.920,00	0,00	21.400,00	145.520,00	17.717,34	17.717,34	17.717,34	12.921,82	127.802,66
20506	Combustibles y lubricantes	4.824,61	0,00	0,00	4.824,61	1.463,05	1.463,05	1.463,05	1.367,80	3.361,56
20508	Productos de material plástico	22.514,70	21.400,00	0,00	43.914,70	21.055,35	21.055,35	21.055,35	17.064,25	22.859,35
20600	Productos de minerales no metálico	5.849,99	0,00	0,00	5.849,99	0,00	0,00	0,00	0,00	5.849,99
20602	Productos de vidrio	3.210,00	0,00	0,00	3.210,00	0,00	0,00	0,00	0,00	3.210,00
20603	Productos de loza y porcelana	499,99	0,00	0,00	499,99	0,00	0,00	0,00	0,00	499,99
20605	Cemento cal y yeso	2.140,00	0,00	0,00	2.140,00	0,00	0,00	0,00	0,00	2.140,00
20700	Productos metálicos	44.580,48	0,00	0,00	44.580,48	1.131,79	1.131,79	1.131,79	1.131,79	43.448,69
20704	Estructuras metálicas acabadas	10.700,00	0,00	0,00	10.700,00	0,00	0,00	0,00	0,00	10.700,00
20705	Herramientas menores	21.400,00	0,00	0,00	21.400,00	0,00	0,00	0,00	0,00	21.400,00
20709	Otros n.e.p.	12.480,48	0,00	0,00	12.480,48	1.131,79	1.131,79	1.131,79	1.131,79	11.348,69
20800	Minerales	0,00	0,00	0,00	0,00	0,00	0,00	0,00	0,00	0,00
20900	Otros bienes de consumo	390.462,47	0,00	0,00	390.462,47	54.707,11	54.707,11	54.707,11	53.818,10	335.755,36
20901	Elementos de limpieza	17.943,90	0,00	0,00	17.943,90	692,31	692,31	692,31	692,31	17.251,59
20902	Utiles de escritorio, oficina y ens	126.521,38	0,00	0,00	126.521,38	27.070,60	27.070,60	27.070,60	26.388,08	99.450,78
20903	Utiles y materiales eléctricos	27.904,85	0,00	0,00	27.904,85	1.735,00	1.735,00	1.735,00	1.676,24	26.169,85
20904	Utensillos de cocina y comedor	4.280,00	0,00	0,00	4.280,00	0,00	0,00	0,00	0,00	4.280,00
20906	Repuestos y accesorios	87.132,24	0,00	0,00	87.132,24	25.045,71	25.045,71	25.045,71	24.897,98	62.086,53
20909	Otros n.e.p	126.680,10	0,00	0,00	126.680,10	163,49	163,49	163,49	163,49	126.516,61
30000	SERVICIOS NO PERSONALES	7.085.148,89	264.033,20	264.033,20	7.085.148,89	1.225.408,48	1.225.408,48	1.225.408,48	1.143.758,72	5.859.740,41
30100	Servicios básicos	601.936,70	0,00	0,00	601.936,70	131.162,99	131.162,99	131.162,99	100.858,49	470.773,71
30101	Energía eléctrica	88.194,34	0,00	0,00	88.194,34	42.759,20	42.759,20	42.759,20	34.727,32	45.435,14
30102	Agua	59.684,71	0,00	0,00	59.684,71	41.799,25	41.799,25	41.799,25	30.118,84	17.885,46
30103	Gas	27.820,00	0,00	0,00	27.820,00	4.534,73	4.534,73	4.534,73	3.004,92	23.285,27
30104	Teléfonos, telex y telefax	122.357,65	0,00	0,00	122.357,65	34.286,56	34.286,56	34.286,56	27.131,52	88.071,09
30105	correos y telégrafo	303.880,00	0,00	0,00	303.880,00	7.783,25	7.783,25	7.783,25	5.875,89	296.096,75
30200	Alquileres y derechos	324.577,22	0,00	0,00	324.577,22	144.077,40	144.077,40	144.077,40	134.264,80	180.499,82
30201	Alquileres de edificios y locales	222.234,72	0,00	0,00	222.234,72	107.148,46	107.148,46	107.148,46	101.049,46	115.086,26



Prof. Ana C. VILLANUEVA
Presidente
I.P.A.U.S.S.

GARTNER, SONIA

Fecha de Impresión: 25/11/15 11:10:54

IPAUSS
SE
CUP
es



Provincia de Tierra del Fuego,
Antártida e Islas del Atlántico Sur.
República Argentina.

ADMINISTRACIÓN PROVINCIAL

EJECUCIÓN DE GASTOS POR OBJETO A NIVEL DE PARCIAL

Organismo: I.P.A.U.S.S. (Previsional)

Mes: 8

Año: 2015

COD. GASTO	GASTOS	CREDITO ORIGINAL	AUMENTOS	DISMINUCIONES	CREDITO VIGENTE	COMPROMISO	DEVENGADO	MANDADO A PAGAR	PAGADO	NO EJECUTADO
30204	Alquileres de fotocopiadoras	58.660,82	0,00	0,00	58.660,82	24.907,49	24.907,49	24.907,49	23.761,89	33.753,33
30209	Otros n.e.p	43.681,68	0,00	0,00	43.681,68	12.021,45	12.021,45	12.021,45	9.453,45	31.660,23
30300	Mantenimiento, reparación y limpie	2.637.960,31	42.115,20	136.318,00	2.543.757,51	515.955,20	515.955,20	515.955,20	512.527,99	2.027.802,31
30301	Mantenimiento y reparación de e	1.567.498,64	0,00	0,00	1.567.498,64	61.705,19	61.705,19	61.705,19	60.300,28	1.505.793,45
30302	Mantenimiento y reparación de v	10.700,00	0,00	0,00	10.700,00	2.991,48	2.991,48	2.991,48	2.606,28	7.708,52
30303	Mantenimiento y reparación de m	133.536,00	0,00	0,00	133.536,00	21.199,85	21.199,85	21.199,85	20.076,35	112.336,15
30305	Limpieza, aso y fumigación	833.559,32	42.115,20	136.318,00	739.356,52	430.058,68	430.058,68	430.058,68	429.545,08	309.297,84
30309	Otros n.e.p.	92.666,35	0,00	0,00	92.666,35	0,00	0,00	0,00	0,00	92.666,35
30400	Servicios técnicos y profesionales	657.684,51	0,00	0,00	657.684,51	84.449,11	84.449,11	84.449,11	75.977,17	573.235,40
30401	Estudios, investigaciones y proye	175.548,93	0,00	0,00	175.548,93	0,00	0,00	0,00	0,00	175.548,93
30402	Medicos y sanitarios	142.916,05	0,00	0,00	142.916,05	0,00	0,00	0,00	0,00	142.916,05
30404	Contabilidad y Auditoria	64.046,83	0,00	0,00	64.046,83	3.800,00	3.800,00	3.800,00	1.800,00	60.246,83
30405	De capacitación	44.960,29	0,00	0,00	44.960,29	4.142,40	4.142,40	4.142,40	2.485,46	40.817,89
30409	Otros n.e.p.	230.212,41	0,00	0,00	230.212,41	76.506,71	76.506,71	76.506,71	71.691,71	153.770,70
30500	Servicios comerciales y financieros	289.539,34	18.618,00	0,00	308.157,34	39.986,23	39.986,23	39.986,23	36.296,07	268.171,11
30501	Transporte	4.280,00	0,00	0,00	4.280,00	1.717,56	1.717,56	1.717,56	927,90	2.562,44
30503	Imprenta, publicaciones y reprod	11.361,09	18.618,00	0,00	29.979,09	9.077,13	9.077,13	9.077,13	6.422,14	20.901,96
30504	Primas y gastos de seguros	108.533,97	0,00	0,00	108.533,97	19.801,94	19.801,94	19.801,94	19.801,94	88.732,03
30505	Comisiones y gastos bancarios	136.859,48	0,00	0,00	136.859,48	6.985,75	6.985,75	6.985,75	6.740,24	129.873,73
30509	Otros n.e.p.	28.504,80	0,00	0,00	28.504,80	2.403,85	2.403,85	2.403,85	2.403,85	26.100,95
30600	Publicidad y propaganda	55.640,00	0,00	0,00	55.640,00	2.446,02	2.446,02	2.446,02	2.446,02	53.193,98
30700	Pasajes y viáticos	172.432,79	85.600,00	85.600,00	172.432,79	57.772,41	57.772,41	57.772,41	44.535,22	114.660,38
30701	Pasajes	11.573,27	85.600,00	0,00	97.173,27	46.120,11	46.120,11	46.120,11	35.643,52	51.053,16
30702	Viáticos	160.859,52	0,00	85.600,00	75.259,52	11.652,30	11.652,30	11.652,30	8.891,70	63.607,22
30800	Impuestos, derechos y tasas	2.130.417,03	32.100,00	10.015,20	2.152.501,83	158.664,69	158.664,69	158.664,69	145.958,53	1.993.837,14
30802	Impuestos directos	71.993,58	32.100,00	0,00	104.093,58	49.468,87	49.468,87	49.468,87	49.335,12	54.624,71
30803	Derechos y tasas	26.323,45	0,00	0,00	26.323,45	12.273,26	12.273,26	12.273,26	12.200,03	14.050,19
30804	Multas, recargos y gastos judicia	2.032.100,00	0,00	10.015,20	2.022.084,80	96.922,56	96.922,56	96.922,56	84.423,38	1.925.162,24
30900	Otros Servicios	214.960,99	85.600,00	32.100,00	268.460,99	90.894,43	90.894,43	90.894,43	90.894,43	177.566,56
30901	Servicios de ceremonial	24.909,60	85.600,00	0,00	110.509,60	25.483,76	25.483,76	25.483,76	25.483,76	85.025,84
30903	Servicios de vigilancia	48.394,00	0,00	32.100,00	16.294,00	0,00	0,00	0,00	0,00	16.294,00

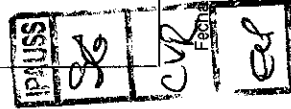


Prof. Ana C. VILLANUEVA
Presidente
I.P.A.U.S.S.

GARTNER, SONIA

25/11/15 11:10:54

Fecha de Impresión:





Provincia de Tierra del Fuego,
Antártida e Islas del Atlántico Sur.
República Argentina.

ADMINISTRACIÓN PROVINCIAL

EJECUCIÓN DE GASTOS POR OBJETO A NIVEL DE PARCIAL

Organismo: I.P.A.U.S.S. (Previsional)

Mes: 8 Año: 2015

COD. GASTO	GASTOS	CREDITO ORIGINAL	AUMENTOS	DISMINUCIONES	CREDITO VIGENTE	COMPROMISO	DEVENGADO	MANDADO A PAGAR	PAGADO	NO EJECUTADO
30909	Otros n.e.p	141.657,39	0,00	0,00	141.657,39	65.410,67	65.410,67	65.410,67	65.410,67	76.246,72
40000	BIENES DE USO	42.462.453,02	10.700,00	10.700,00	42.462.453,02	789.638,57	789.638,57	789.638,57	561.039,09	41.672.814,45
40100	Bienes Preexistentes	0,00	0,00	0,00	0,00	0,00	0,00	0,00	0,00	0,00
40200	Construcciones	38.784.082,00	0,00	0,00	38.784.082,00	0,00	0,00	0,00	0,00	38.784.082,00
40201	Construcciones en bienes de do	38.784.082,00	0,00	0,00	38.784.082,00	0,00	0,00	0,00	0,00	38.784.082,00
40300	Maquinaria y equipo	455.531,02	10.700,00	10.700,00	455.531,02	71.534,82	71.534,82	71.534,82	49.846,59	383.996,20
40302	Equipo de transporte, traccion y	198.741,80	0,00	10.700,00	188.041,80	0,00	0,00	0,00	0,00	188.041,80
40304	Equipo de comunicación y señal	27.052,85	0,00	0,00	27.052,85	9.304,08	9.304,08	9.304,08	9.304,08	17.748,77
40305	Equipo educacional y recreativo	309,70	0,00	0,00	309,70	0,00	0,00	0,00	0,00	309,70
40306	Equipo para computación	119.500,95	0,00	0,00	119.500,95	37.561,57	37.561,57	37.561,57	34.589,14	81.939,38
40307	Equipo de oficina y muebles	75.981,04	10.700,00	0,00	86.681,04	21.484,96	21.484,96	21.484,96	2.769,16	65.196,08
40308	Herramientas y repuestos mayor	4.840,68	0,00	0,00	4.840,68	0,00	0,00	0,00	0,00	4.840,68
40309	Equipos varios	29.104,00	0,00	0,00	29.104,00	3.184,21	3.184,21	3.184,21	3.184,21	25.919,79
40500	Libros, revistas y otros elementos c	6.420,00	0,00	0,00	6.420,00	0,00	0,00	0,00	0,00	6.420,00
40800	Activos intangibles	3.216.420,00	0,00	0,00	3.216.420,00	718.103,75	718.103,75	718.103,75	511.192,50	2.498.316,25
40801	Programas de computación	3.216.420,00	0,00	0,00	3.216.420,00	718.103,75	718.103,75	718.103,75	511.192,50	2.498.316,25
50000	TRANSFERENCIAS	2.182.156.940,18	190.000,00	190.000,00	2.182.156.940,18	1.256.863.818,18	1.256.863.818,18	1.256.863.818,18	1.055.614.117,05	925.293.122,00
50100	Transferencias al Sector Privado p/	2.182.147.340,18	0,00	190.000,00	2.181.957.340,18	1.256.674.665,38	1.256.674.665,38	1.256.674.665,38	1.055.424.964,25	925.282.674,80
50101	Jubilaciones	1.991.654.278,18	0,00	190.000,00	1.991.464.278,18	1.147.505.791,76	1.147.505.791,76	1.147.505.791,76	963.838.174,49	843.958.486,42
50102	Pensiones	190.493.062,00	0,00	0,00	190.493.062,00	109.168.873,62	109.168.873,62	109.168.873,62	91.586.789,76	81.324.188,38
50700	Trasferencias a Inst. Prov y Munic.	9.600,00	190.000,00	0,00	199.600,00	189.152,80	189.152,80	189.152,80	189.152,80	10.447,20
50706	Transf. a gobiernos municipales	9.600,00	190.000,00	0,00	199.600,00	189.152,80	189.152,80	189.152,80	189.152,80	10.447,20
60000	ACTIVOS FINANCIEROS	93.747.209,67	0,00	0,00	93.747.209,67	15.008.000,00	15.008.000,00	15.008.000,00	11.868.500,00	78.739.209,67
60100	Aportes de capital	0,00	0,00	0,00	0,00	0,00	0,00	0,00	0,00	0,00
60200	Prestamos a corto plazo	93.717.420,87	0,00	0,00	93.717.420,87	15.008.000,00	15.008.000,00	15.008.000,00	11.868.500,00	78.709.420,87
60201	Prestamos a corto plazo al secto	93.717.420,87	0,00	0,00	93.717.420,87	15.008.000,00	15.008.000,00	15.008.000,00	11.868.500,00	78.709.420,87
60300	Préstamos a largo plazo	0,00	0,00	0,00	0,00	0,00	0,00	0,00	0,00	0,00
60400	Títulos y valores	0,00	0,00	0,00	0,00	0,00	0,00	0,00	0,00	0,00
60500	Incremento de disponibilidades	0,00	0,00	0,00	0,00	0,00	0,00	0,00	0,00	0,00
60501	Incremento de caja y bancos	0,00	0,00	0,00	0,00	0,00	0,00	0,00	0,00	0,00
60600	Incremento de cuentas a cobrar	29.788,80	0,00	0,00	29.788,80	0,00	0,00	0,00	0,00	29.788,80

IPAUSS

Fecha de Impresión: 25/11/15 11:10:54

GARTNER, SONIA

Prof. Ana C. VILLANUEVA
Presidente
I.P.A.U.S.S.



Página: 4



Provincia de Tierra del Fuego,
Antártida e Islas del Atlántico Sur.
Republica Argentina.

ADMINISTRACIÓN PROVINCIAL

EJECUCIÓN DE GASTOS POR OBJETO A NIVEL DE PARCIAL

Mes: 8 Año: 2015

Organismo: I.P.A.U.S.S. (Previsional)

COD. GASTO	GASTOS	CREDITO ORIGINAL	AUMENTOS	DISMINUCIONES	CREDITO VIGENTE	COMPROMISO	DEVENGADO	MANDADO A PAGAR	PAGADO	NO EJECUTADO
60602	Incremento de otras cuentas a c	29.788,80	0,00	0,00	29.788,80	0,00	0,00	0,00	0,00	29.788,80
60700	Incremento de documentos a cobra	0,00	0,00	0,00	0,00	0,00	0,00	0,00	0,00	0,00
60800	Incremento de activos diferidos y ad	0,00	0,00	0,00	0,00	0,00	0,00	0,00	0,00	0,00
70000	SERVICIO DE LA DEUDA Y DISMINU	0,00	0,00	0,00	0,00	0,00	0,00	0,00	0,00	0,00
80000	OTROS GASTOS	0,00	0,00	0,00	0,00	0,00	0,00	0,00	0,00	0,00
90000	GASTOS FIGURATIVOS	0,00	0,00	0,00	0,00	0,00	0,00	0,00	0,00	0,00
990000	TOTAL DE GASTOS	2.362.284.316,80	591.572,83	591.572,83	2.362.284.316,80	1.298.229.870,33	1.298.229.870,33	1.298.229.870,33	1.090.304.053,56	1.064.054.446,47


Prof. Ana C. VILLANUEVA
Presidente
I.P.A.U.S.S.

IPAUSS
SG

Fecha de Impresión: 25/11/15 11:10:54
GARTNER, SONIA

GARTNER, SONIA





MES 8 DE 2015

UNIDAD ORGANIZATIVA: I.P.A.U.S.S. (Previsional)

ETAPA: Ninguno

CÓDIGO	CONCEPTO	STOCK al Inicio Ejercicio	INCREMENTOS			DISMINUCIONES			STOCK a Fin de Mes
			PRESUPUEST	NO PRESUPUEST	TOTAL	PRESUPUEST	NO PRESUPUEST	TOTAL	
1000000000	GOBIERNO NACIONAL	0,00	0,00	0,00	0,00	0,00	0,00	0,00	0,00
2000000000	PRESTAMOS DEL SECTOR	0,00	0,00	0,00	0,00	0,00	0,00	0,00	0,00
3000000000	PRESTAMOS DEL SECTOR	0,00	0,00	0,00	0,00	0,00	0,00	0,00	0,00
4000000000	TÍTULOS PÚBLICOS	0,00	0,00	0,00	0,00	0,00	0,00	0,00	0,00
5000000000	OTROS PASIVOS	173.601.172,7	207.925.816,7	0,00	207.925.816	0,00	0,00	0,00	0,00
5010000000	DEUDA CONSOLIDADA	0,00	0,00	0,00	0,00	173.141.361,52	173.141.361,52	208.385.628,00	0,00
5020000000	DEUDA FLOTANTE	173.601.172,7	207.925.816,7	0,00	207.925.816	0,00	0,00	0,00	0,00
5020100000	Personal	2.482.911,66	3.210.725,07	0,00	3.210.725,0	0,00	173.141.361,52	173.141.361,52	208.385.628,00
5020200000	Bienes de Consumo	9.124,90	15.641,31	0,00	15.641,31	0,00	2.338.208,76	2.338.208,76	3.355.427,97
5020300000	Servicios no Personales	245.461,60	81.649,78	0,00	81.649,78	0,00	2.900,88	2.900,88	21.865,33
5020400000	Bienes de Uso	593,27	228.599,47	0,00	228.599,47	0,00	209.939,63	209.939,63	117.171,75
5020401000	Construcciones	0,00	0,00	0,00	0,00	0,00	0,00	0,00	229.192,74
5020409000	Otros Bs de Uso	593,27	228.599,47	0,00	228.599,47	0,00	0,00	0,00	0,00
5020500000	Transferencias	170.853.414,8	201.249.701,1	0,00	201.249.701	0,00	0,00	0,00	229.192,74
5020600000	Otros Gastos	9.666,52	3.139.500,00	0,00	3.139.500,0	0,00	170.590.312,25	170.590.312,25	201.512.803,69
5020700000	Gastos Figurativos	0,00	0,00	0,00	0,00	0,00	0,00	0,00	3.149.166,52
5030000000	OTRAS DEUDAS	0,00	0,00	0,00	0,00	0,00	0,00	0,00	0,00
6000000000	AVALES Y GARANTÍAS	0,00	0,00	0,00	0,00	0,00	0,00	0,00	0,00
8000000000	TOTAL	173.601.172,7	207.925.816,7	0,00	207.925.816	0,00	173.141.361,52	173.141.361,52	208.385.628,00





Provincia de Tierra del Fuego,
Antártida e Islas del Atlántico Sur

PROVINCIA DE TIERRA DEL FUEGO

CUENTAS BANCARIAS

MES 8 DE 2015

PLANILLA EN ETAPA: Ninguno
UNIDAD ORGANIZATIVA: 131 I.P.A.U.S.S. (Previsional)

Nº Cuenta	Tipo de Cuenta	Moneda	Banco	Saldo Libro Banco	Saldo Extracto	Firmantes	Instrumento Legal	Fondo Tipo
0002	Plazo Fijo	Peso	Bco. Nación	67.527.959,31	67.527.959,31			Recursos de Afectación
0010	Cuenta Especial	Peso	Bco. Nación	634.680,40	634.680,40			Recursos de Afectación
10711045/4	Cuenta Corriente	Peso	Bco. Tierra del Fuego	105.072,59	105.072,59			Fondos Permanentes
10711046/1	Cuenta Corriente	Peso	Bco. Tierra del Fuego	19.514,20	19.514,20			Fondos Permanentes
10711064/5	Cuenta Corriente	Peso	Bco. Tierra del Fuego	225.346,29	294.345,40			Fondos Permanentes
10711066/9	Cuenta Corriente	Peso	Bco. Tierra del Fuego	87.614,09	87.614,09			Recursos de Afectación
1710465/4	Cuenta Corriente	Peso	Bco. Tierra del Fuego	52.664,48	58.914,48			Recursos de Afectación
1710466/1	Cuenta Corriente	Peso	Bco. Tierra del Fuego	21.327,43	23.436,34			Fondos Permanentes
1710469/2	Cuenta Corriente	Peso	Bco. Tierra del Fuego	2.004.106,69	2.076.397,21			Recursos de Afectación
1710470/8	Cuenta Corriente	Peso	Bco. Tierra del Fuego	6.158.896,98	6.208.231,64			Libre disponibilidad
1710471/5	Cuenta Corriente	Peso	Bco. Tierra del Fuego	620.771,01	620.771,01			Recursos de Afectación
1710485/2	Cuenta Corriente	Peso	Bco. Tierra del Fuego	311.884,97	316.711,22			Fondos Permanentes
1710597/8	Cuenta Corriente	Peso	Bco. Tierra del Fuego	10.330.649,42	10.340.249,40			Libre disponibilidad
1710598/5	Cuenta Corriente	Peso	Bco. Tierra del Fuego	1.254.690,11	2.682.819,28			Libre disponibilidad
1710700/4	Cuenta Corriente	Peso	Bco. Tierra del Fuego	183.683,32	257.019,32			Fondos Permanentes
1710728/8	Cuenta Corriente	Peso	Bco. Tierra del Fuego	1.072,65	1.030,65			Libre disponibilidad
21200000256901	Cuenta Corriente	Peso	Bco. Tierra del Fuego	18.199.000,00	18.199.000,00			Recursos de Afectación
21200000256910	Cuenta Corriente	Peso	Bco. Tierra del Fuego	127.013,86	127.013,86			Recursos de Afectación
21200000256938	Cuenta Corriente	Peso	Bco. Tierra del Fuego	0,00	0,00			Recursos de Afectación
213011974/6	Cuenta Corriente	Peso	Bco. Nación	153.239,84	203.985,96			Fondos Permanentes
3710123/1	Cuenta Corriente	Peso	Bco. Tierra del Fuego	66.925,27	0,00			Fondos Permanentes
3710125/5	Cuenta Corriente	Peso	Bco. Tierra del Fuego	14.517,84	17.673,47			Fondos Permanentes
3710176/7	Cuenta Corriente	Peso	Bco. Tierra del Fuego	143.016,00	153.645,20			Fondos Permanentes
33500117/8	Cuenta Corriente	Peso	Bco. Nación	2.992.118,14	2.966.948,14			Libre disponibilidad
385118249/2	Cuenta Corriente	Peso	Bco. Nación	84.518,70	84.217,70			Recursos de Afectación

IPAUSS
385118249/2
al
esp

Por Banco

Prof. Ana C. VILLANUEVA
Presidente
I.P.A.U.S.S.



Provincia de Tierra del Fuego,
Antártida e Islas del Atlántico Sur

PLANILLA EN ETAPA: Ninguno

UNIDAD ORGANIZATIVA: 131 I.P.A.U.S.S. (Previsional)

PROVINCIA DE TIERRA DEL FUEGO

CUENTAS BANCARIAS

MES 8 DE 2015

Moneda	Saldo Libro Banco	Saldo Extracto
Peso	71.392.516,39	71.417.791,51
Dólar	0,00	0,00

Moneda	Saldo Libro Banco	Saldo Extracto
Peso	39.927.767,20	41.589.459,36
Dólar	0,00	0,00

Por Tipo de Cuenta

Moneda	Saldo Libro Banco	Saldo Extracto
Peso	43.157.643,88	44.844.611,16
Dólar	0,00	0,00

Moneda	Saldo Libro Banco	Saldo Extracto
Peso	634.680,40	634.680,40
Dólar	0,00	0,00

Moneda	Saldo Libro Banco	Saldo Extracto
Peso	67.527.959,31	67.527.959,31
Dólar	0,00	0,00

Totales Generales

Moneda	Saldo Libro Banco	Saldo Extracto
Peso	111.320.283,59	113.007.250,87
Dólar	0,00	0,00


OBSERVACIONES

Numero: 1 Usuario: FFAVALE Fecha: 09/11/15 11:27

ANEXO I - DISPOSICIÓN N° 003 /2015.-
FONDOS PERMANENTES Y CAJAS CHICAS EJERCICIO 2015
MONTO ASIGNADO Y NOMINA DE RESPONSABLES

Nivel Central - USHUAIA

Prof. Ana C. VILLANUEVA
Presidente
I.P.A.U.S.S.





Provincia de Tierra del Fuego,
Antártida e Islas del Atlántico Sur

PLANILLA EN ETAPA: Ninguno

UNIDAD ORGANIZATIVA: 131 I.P.A.U.S.S. (Previsional)

PROVINCIA DE TIERRA DEL FUEGO

CUENTAS BANCARIAS

MES 8 DE 2015

a.1 Fondo Permanente Operativo

Cta. Cte. Bco. TDF N° 1-71-0466/1\$ 420.000,00 Responsable: Gomelsky, Constanza

Sub. Responsable: Jaras, Diego Maximiliano

Acompañantes de Firma:

Gómez, Juan José

Mayorga Villegas, Luis

- incluirá: Caja Chica Ushuaia\$ 10.000,00 Responsable: Gomelsky, Constanza

Sub. Responsable: Jaras, Diego Maximiliano

- incluirá: Caja Chica Dpto. Compras\$ 20.000,00 Responsable: Potesá Beatriz Alicia

a.2 Fondo Permanente para pagos a afiliados :

Cta. Cte. Bco. TDF N° 1-71-0465/4\$ 4.000.000.- Responsable: CABRERA, Cristian Marcelo

Sub - Responsable: BAIMA, Lucas

Acompañantes de Firma:

BENITEZ, Víctor Oscar

CANTOS, Roberto Arnaldo

SANTOS, Adalberto José

a.3 Fondo Permanente para pago a Prestadores

Cta. Cte. Bco. N° 1-71-0700/4\$ 1.500.000.- Responsable: CONTRERAS, Víctor Hugo

Sub - Responsable: JARAS, Diego Maximiliano

Acompañantes de Firma:

MAYORGA VILLEGAS, Luis

GÓMEZ, Juan José

a.4 Fondo Permanente para compra de medicamentos (U.F.y O.)

Cta. Cte. Bco. BTF N° 1-71-0485/2 \$ 5.000.000 Responsable: BENITEZ, Víctor Oscar

Sub-Responsable: CANTOS, Roberto Arnaldo

Acompañantes de Firma:


SANTOS, Adalberto José


- incluirá: Caja Chica del Fdo. UFFO \$ 10.000

Responsable: BENITEZ, Víctor Oscar

Fecha Caja Chica será utilizada para aplicación exclusiva a la devolución de medicamentos

Delegación Río Grande




Prof. Ana C. VILLANUEVA
Presidente
I.P.A.U.S.S.

IPAUSSANTOS, Adalberto José
SG
CUR
B
ES



Provincia de Tierra del Fuego,
Antártida e islas del Atlántico Sur

PLANILLA EN ETAPA: Ninguno
UNIDAD ORGANIZATIVA: 131 I.P.A.U.S.S. (Previsional)

PROVINCIA DE TIERRA DEL FUEGO

CUENTAS BANCARIAS

MES 8 DE 2015

b.1 Fondo Permanente Operativo:

Cta. Cte. Bco TDF Nº 3-71-0123/1\$ 170.000.-Responsable: MIRANDA, Graciela

Sub-Responsable: LODDO, Marisa

Acompañante de Firma:

CARCAMO, Marcela

AGUILAR, Paula

-Incluirá: Caja Chica Operativa: \$ 5.000.-Responsable: MIRANDA, Graciela

Sub-Responsable LODDO, Marisa

b.2 Fondo para pagos a afiliados:

Cta. Cte Bco. TDF Nº 3-71-0125/5\$ 3.000.000Responsable: LODDO, Marisa Cintia

Sub-Responsable: CARCAMO, Marcela A.

Acompañantes de Firma:

MIRANDA, Graciela

AGUILAR, Paula

-Incluirá: Caja Chica reintegros \$20.000.-Responsable: LODDO, Marisa Cintia
y ayudas a afiliadosSub-Responsable: CARCAMO, Marcela A.

c.3. Fondo para pago a Prestadores:

Cta Cte Bco. TDF Nº 3-71-0176/7 \$ 580.000Responsable: AGUILAR, Paula

Sub -Responsable: MIRANDA, Graciela

Acompañantes de Firma:

LODDO, Marisa Cintia

ALAMINOS, Dante Gabriel

c- Delegación Buenos Aires

c.1 Fondo Permanente Operativo:

Cta Cte. Bco BTF Nº 10-71-1046/1\$ 70.000

Sub - Responsable: FORMIA, Federico

Acompañantes de Firma:

IPAUS

SG

CVR

ES

BERNST, Federico

MORALES, Natalia Soledad

Prof. Ana C. VILLANUEVA
Presidente
I.P.A.U.S.S.

Incluirá: Caja Chica Operativa Bs. As. \$ 5.000Responsable: AGUIRRE, Julieta Ivon

Fondo para pagos a afiliados:

IPAUS
SG
CVR
ES





Provincia de Tierra del Fuego,
Antártida e Islas del Atlántico Sur

PLANILLA EN ETAPA: Ninguno

UNIDAD ORGANIZATIVA: 131 I.P.A.U.S.S. (Previsional)

PROVINCIA DE TIERRA DEL FUEGO

CUENTAS BANCARIAS

MES 8 DE 2015

Cta. Cte. Bco TDF 10-71-1045/4\$ 2.150.000 Responsable: MORALES, Natalia Soledad Sub-Responsable: AGUIRRE, Julieta Ivon
Acompañantes de Firma:

BERNST, Federico
FORMIA, Federico

-incluirá: Caja Chica reintegros Bs. As. \$ 5.000 Responsable: MORALES, Natalia Soledad

c.3. Fondo para pago a Prestadores::

Cta Cte Bco. TDF N° 10-71-1064/05\$ 2.500.000 Responsable: FORMIA, Federico

Sub -Responsable: AGUIRRE, Julieta Ivon Acompañantes de Firma:

MORALES, Natalia Soledad
BERNST, Federico

d.- Delegación Cordoba

Cta Cte Bco Nación N° 2130119746\$ 200.000 Responsable: VITULLO, Lorena Elena

Sub-Responsable: ROCA, María Constanza

Acompañante de Firma:

BARRIA ANDRADE, Sandra Patricia

-incluirá: Caja Chica Asistencial\$ 10.000,00 Responsable: VITULLO, Lorena Elena

-incluirá: Caja Chica Operativa\$ 10.000,00 Responsable: VITULLO, Lorena Elena

RESUMEN

- 1.- TOTAL FONDOS OPERATIVOS\$ 660.000.-
- 2 - TOTAL FONDOS PAGOS A AFILIADOS\$ 9.150.000.-
- 3.- TOTAL FONDOS PAGOS A PRESTADORES\$ 4.580.000.-
- 4.-TOTAL FONDO REPRESENTACIÓN CORDOBA\$ 200.000.-
- 5.-TOTAL FONDO COMPRA DE MEDICAMENTOS USH\$ 5.000.000.-

5.-TOTAL FONDO GENERAL FONDOS\$19.590.000.-


(PAUSADO)

ANEXO II - DISPOSICION N° 003/15.-

FONDOS DE CAMBIO EJERCICIO 2015

MONTO ASIGNADO Y NÓMINA DE RESPONSABLES

Prof. Ana C. VILLANUEVA
Presidente
I.P.A.U.S.S.





Provincia de Tierra del Fuego,
Antártida e Islas del Atlántico Sur

PLANILLA EN ETAPA: Ninguno

UNIDAD ORGANIZATIVA: 131 I.P.A.U.S.S. (Previsional)

PROVINCIA DE TIERRA DEL FUEGO

CUENTAS BANCARIAS

MES 8 DE 2015

SERVICIOMONTOCAJEROS Y SUS SUPLENTE

FARMACIA USHUAIA\$ 3.000,00Cajero turno mañana: GAUNA, Moisés

Agenor

Cajero Turno tarde: SCANDALITA, Daniel

Suplente Cajero Turno mañana y tarde:

GRECO, Florencia Damiana

FARMACIA RIO GRANDE\$ 3.000,00Cajero turno mañana: VILLAGOMEZ, Francisca

Suplente Cajero Turno mañana y tarde:

MOROSINI, Pablo

Cajero Turno tarde: SANDEZ, Luis

OPTICA USHUAIA\$ 2.000,00Cajero: CARIDE, Jorge Guillermo

Suplente: PLENZA, Henry


OPTICA RIO GRANDE\$ 2.000,00Cajero: SÁNCHEZ, Raúl Gustavo

Suplente: CAVALLONI, María Teresa

SERV. ODONTOLOGIA USH.\$ 500,00Cajero: SÁNCHEZ FERNÁNDEZ, Romirio Adán.

PAUSS
SG
CVR
Ete

Prof. Ana C. VILLANUEVA
Presidente
I.P.A.U.S.S.






Provincia de Tierra del Fuego,
Antártida e Islas del Atlántico Sur
República Argentina

PROVINCIA DE TIERRA DEL FUEGO

NOMINA DE PERSONAL



ORGANISMO: I.P.A.U.S.S. (Previsional)
ETAPA: Ninguno
MES 8 DE 2015

En Pesos

COD	ESCALAFONES	APORTES PATRONALES (a)	REMUNERACIONES (b)	ADICIONALES (c)	SUB TOTAL (a+b+c)(d)	ASIGNACIONES FAMILIARES (e)	TOTAL (f=d+e)	APORTES PERSONALES (g)	SUELDO LÍQUIDO (f-a-g)
10	Autoridades Superiores	90.064,87	391.586,38	0,00	481.651,25	4.246,05	485.897,30	53.275,99	342.556,44
11	Otros - Escalafones Propios	472.279,23	2.039.068,80	14.319,18	2.525.667,21	42.525,05	2.568.192,26	374.337,23	1.721.575,8
12	SUBTOTAL I	562.344,10	2.430.655,18	14.319,18	3.007.318,46	46.771,10	3.054.089,56	427.613,22	2.064.132,2
17	SUBTOTAL (sin S.A.C.)	562.344,10	2.430.655,18	14.319,18	3.007.318,46	46.771,10	3.054.089,56	427.613,22	2.064.132,2
18	SAC - Autoridades Superior	0,00	0,00	0,00	0,00	0,00	0,00	0,00	0,00
19	SAC - Resto	578,65	2.515,87	0,00	3.094,52	0,00	3.094,52	0,00	2.515,87
20	SUBTOTAL (incluido el SAC	562.922,75	2.433.171,05	14.319,18	3.010.412,98	46.771,10	3.057.184,08	427.613,22	2.066.648,1
22	Retroactivos	738,54	3.211,05	0,00	3.949,59	0,00	3.949,59	0,00	3.211,05
23	Retroactivo - Autoridades S	135,23	587,95	0,00	723,18	0,00	723,18	0,00	587,95
30	TOTAL	563.796,52	2.436.970,05	14.319,18	3.015.085,75	46.771,10	3.061.856,85	427.613,22	2.070.447,1

OBSERVACIONES

Número: 2 Usuario: SGARTNER Fecha: 19/11/15 09:26

Se procede a informar, que las diferencias que surgen entre el Devengado informado y la Planilla 6 - Nomina de Personal, se produce en virtud de que en el devengado de la Partida 1 - Gastos en Personal, se imputan los gastos que se detallan a continuación y en la Planilla 6, solo se informa el Devengamiento de los Haberes:

- 1.- Devengamiento de Haberes
- 2.- ART

3.- Reintegro de Pasaje por Fallecimiento, correspondiente a los empleados de la Institución

Se procede a informar que en el mes de Agosto se encuentran devengados los siguientes Expedientes:

Expte N°Exte N°Exte N°Expte. N° Expte

3378/20153428/20153827/20154249/152622/12

Hab. Julio/15 Haberes Ago/15 Reint.PasajeReint.PasajeAjuste Contab.

Asistencial\$ 5.520.073,01\$ 5.405.186,84

Previsional\$ 1.752.662,52\$ 1.776.899,88

General\$ 6.084.966,83\$ 6.004.471,77\$ 4.693,61\$ 7.380,09\$ 625.988,12

Total\$ 13.357.702,36\$ 13.186.558,49\$ 4.693,61\$ 7.380,09\$ 625.988,12

Total Partida 1: \$ 27.182.322,67.

Discriminado por Sistema:

PrevisionalAsistencial

\$ 3.529.562,40\$ 10.937.333,55

\$ 2.721.101,32\$ 9.994.325,40

\$ 6.250.663,72\$ 20.931.658,95

Expedientes informados en la Nómina de Personal

Expte. N° 3428/15\$ 3.061.856,84\$ 10.124.701,65

\$ 3.061.856,84\$ 10.124.701,65

Personal Adscripto en Otras Instituciones

DNI Apellido y NombreDependencia de DestinoActo AdministrativoDesdeHasta

5113494CORVALAN NELIDABloque M.O.P.O.F.Resol. de Directorio N° 543/201301/08/201401/08/2015

Personal Adscripto de Otras Instituciones

DNI Apellido y NombreDependencia de Origen Acto AdministrativoDesdeHasta

18222514ACTIS PERINETTO DIEGO PABLO.AMinisterio de SaludDecreto N° 2772/1404/12/201404/12/2015

Fecha de Impresión: 25/11/15 11:11:59

GARTNER, SONIA

Prof. Ana C. VILLANUEVA
Presidente
I.P.A.U.S.S.

Página 1






Provincia de Tierra del Fuego,
Antártida e islas del Atlántico Sur
República Argentina

PROVINCIA DE TIERRA DEL FUEGO

NOMINA DE PERSONAL



ORGANISMO: I.P.A.U.S.S. (Previsional)

ETAPA: Ninguno

MES 8 DE 2015

- 30055994FRIAS DIEGO SEBASTIANMinisterio de Desarrollo SocialDecreto N° 3074/1406/03/201505/03/2016
- 29458401GODOY GLADYS ISABELMinisterio de Desarrollo SocialDecreto N° 3111/1410/01/201510/01/2016
- 31453940SOTO CARLOS ADRIANMinisterio de Desarrollo SocialDecreto N° 3073/1406/03/201505/03/2016
- 17182195ROMANO NORMA BEATRIZMinisterio de Desarrollo SocialDecreto N° 34/1507/01/201507/01/2016
- 14486681PARRAGA GRACIELA PETRONAMinisterio de Desarrollo SocialDecreto N° 3112/1410/12/201410/12/2015

[Handwritten Signature]
Prof. Ana C. VILLANUEVA
Presidente
I.P.A.U.S.S.



COMPOSICION DEL GASTO POR FINALIDAD-FUNCION Y CARACTER ECONOMICO




Provincia de Tierra del Fuego, Antártica e Islas del Atlántico Sur
República Argentina

ORGANISMO: I.P.A.U.S.S. (Previsional)
ETAPA: Devengado
MES 8 DE 2015
TRIMESTRE 3

CODIGO	CONCEPTO	TOTAL GENERAL (e)+(b)+(c)	GASTOS CORRIENTES										GASTOS DE CAPITAL						APLICACIONES FINANCIERAS		
			GASTOS EN PERSONAL		BIENES DE CONSUMO		SERVICIOS PERSONALES	RENTAS DE LA PROPIEDAD	PRESTAC. SEG. SOCIAL	TRANSFERENCIAS	OTROS	TOTAL (b)	CONSTRUCCIONES	BIENES PRE-EXISTENTES	MAQUINARIA Y EQUIPOS	OTROS	TRANSFERENCIAS	INVERSION FJERA	TOTAL (c)	ACTIVOS FINANCIEROS	SERVICIOS DE LA DEUDA
			TOTAL (a)	GASTOS EN PERSONAL	BIENES DE CONSUMO	SERVICIOS PERSONALES	RENTAS DE LA PROPIEDAD	PRESTAC. SEG. SOCIAL	TRANSFERENCIAS	OTROS	TOTAL (b)	CONSTRUCCIONES	BIENES PRE-EXISTENTES	MAQUINARIA Y EQUIPOS	OTROS	TRANSFERENCIAS	INVERSION FJERA	TOTAL (c)	ACTIVOS FINANCIEROS	SERVICIOS DE LA DEUDA	
100000000	ADMINISTRACION GUBERNAMENTAL	0,00	0,00	0,00	0,00	0,00	0,00	0,00	0,00	0,00	0,00	0,00	0,00	0,00	0,00	0,00	0,00	0,00	0,00	0,00	
200000000	SERVICIOS DE SEGURIDAD	0,00	0,00	0,00	0,00	0,00	0,00	0,00	0,00	0,00	0,00	0,00	0,00	0,00	0,00	0,00	0,00	0,00	0,00	0,00	
300000000	SERVICIOS SOCIALES	1.288.228.870,31	24.187.529,47	175.475,82	1.225.408,48	0,00	1.256.874.865,38	188.152,80	0,00	789.638,56	0,00	71.534,81	718.103,75	0,00	0,00	15.008.000,00	0,00	15.008.000,00	0,00	0,00	
303000000	Seguridad Social	1.288.228.870,31	24.187.529,47	175.475,82	1.225.408,48	0,00	1.256.874.865,38	188.152,80	0,00	789.638,56	0,00	71.534,81	718.103,75	0,00	0,00	15.008.000,00	0,00	15.008.000,00	0,00	0,00	
400000000	SERVICIOS ECONOMICOS	0,00	0,00	0,00	0,00	0,00	0,00	0,00	0,00	0,00	0,00	0,00	0,00	0,00	0,00	0,00	0,00	0,00	0,00	0,00	
500000000	DEUDA PUBLICA	0,00	0,00	0,00	0,00	0,00	0,00	0,00	0,00	0,00	0,00	0,00	0,00	0,00	0,00	0,00	0,00	0,00	0,00	0,00	
600000000	TOTAL	1.288.228.870,31	24.187.529,47	175.475,82	1.225.408,48	0,00	1.256.874.865,38	188.152,80	0,00	789.638,56	0,00	71.534,81	718.103,75	0,00	0,00	15.008.000,00	0,00	15.008.000,00	0,00	0,00	

[Signature]
Prof. Ana C. VILLANUEVA
Presidente
I.P.A.U.S.S.

IPAUSS
Ss
aul
ed



COMPOSICION DEL GASTO POR FINALIDAD-FUNCION Y CARACTER ECONOMICO



Provincia de Tierra del Fuego, Antártida e Islas del Atlántico Sur
República Argentina


ORGANISMO: I.P.A.U.S.S. (Previsional)
ETAPA: Pagado
MES 8 DE 2015
TRIMESTRE 3


CODIGO	CONCEPTO	TOTAL GENERAL (a)-(b)+(c)	GASTOS CORRIENTES										GASTOS DE CAPITAL						APLICACIONES FINANCIERAS		
			GASTOS EN PERSONAL		BIENES DE CONSUMO		SERVICIOS NO PERSONALES	RENTAS DE LA PROPIEDAD	PRESTAC. SEG. SOCIAL	TRANSFERENCIAS	OTROS	TOTAL (b)	CONSTRUCCIONES	BIENES PRE-EXISTENTES	MAQUINARIA Y EQUIPOS	OTROS	TRANSFERENCIAS	INVERSION FUERA	TOTAL (c)	ACTIVOS FINANCIEROS	SERVICIOS DE LA DEUDA
			TOTAL (a)	GASTOS EN PERSONAL	BIENES DE CONSUMO	SERVICIOS NO PERSONALES	RENTAS DE LA PROPIEDAD	PRESTAC. SEG. SOCIAL	TRANSFERENCIAS	OTROS	TOTAL (b)	CONSTRUCCIONES	BIENES PRE-EXISTENTES	MAQUINARIA Y EQUIPOS	OTROS	TRANSFERENCIAS	INVERSION FUERA	TOTAL (c)	ACTIVOS FINANCIEROS	SERVICIOS DE LA DEUDA	
10000000	ADMINISTRACION GUBERNAMENTAL	0,00	0,00	0,00	0,00	0,00	0,00	0,00	0,00	0,00	0,00	0,00	0,00	0,00	0,00	0,00	0,00	0,00	0,00	0,00	
20000000	SERVICIOS DE SEGURIDAD	0,00	0,00	0,00	0,00	0,00	0,00	0,00	0,00	0,00	0,00	0,00	0,00	0,00	0,00	0,00	0,00	0,00	0,00	0,00	
30000000	SERVICIOS SOCIALES	1.080.304.053,55	20.956.804,40	159.834,31	1.143.758,70	0,00	1.055.424.964,25	1.091.152,80	0,00	561.039,09	0,00	49.846,59	511.192,50	0,00	0,00	11.868.500,00	0,00	11.868.500,00	0,00	0,00	
30300000	Seguridad Social	1.080.304.053,55	20.956.804,40	159.834,31	1.143.758,70	0,00	1.055.424.964,25	1.091.152,80	0,00	561.039,09	0,00	49.846,59	511.192,50	0,00	0,00	11.868.500,00	0,00	11.868.500,00	0,00	0,00	
40000000	SERVICIOS ECONOMICOS	0,00	0,00	0,00	0,00	0,00	0,00	0,00	0,00	0,00	0,00	0,00	0,00	0,00	0,00	0,00	0,00	0,00	0,00	0,00	
50000000	DEUDA PUBLICA	0,00	0,00	0,00	0,00	0,00	0,00	0,00	0,00	0,00	0,00	0,00	0,00	0,00	0,00	0,00	0,00	0,00	0,00	0,00	
60000000	TOTAL	1.080.304.053,55	20.956.804,40	159.834,31	1.143.758,70	0,00	1.055.424.964,25	1.091.152,80	0,00	561.039,09	0,00	49.846,59	511.192,50	0,00	0,00	11.868.500,00	0,00	11.868.500,00	0,00	0,00	

[Handwritten Signature]

Prof. Ana C. VILLANUEVA
Presidente
I.P.A.U.S.S.

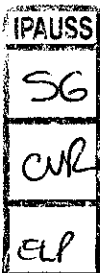
IPAUSS
56
012
50





CÓDIGO	DESCRIPCIÓN	S/ LEY PRESUP. APROBADA		S/ MODIFIC. PRESUP.		CANTIDAD DE CARGOS					S/ EJECUCIÓN PRESUPUESTARIA	
		CARGOS APROBADOS	CREDITO APROBADO	AUM/DISM	VIGENTE	CANTIDAD OCUPADA			COSTO SALARIAL			
						PERMANENTE	TEMPORARIA	TOTAL	VACANTE	PERMANENTE	TEMPORARIA	
1000000000	ENCUADRAMIENTO GENERAL	294	162.716.170,88	0	294	246	20	266	28	94.535.841,04	5.947.076,26	
1010000000	AUTORIDADES SUPERIORES	8	5.279.134,55	0	8	7	0	7	1	3.557.162,24	0,00	
1010300000	Director	7	4.482.957,16	0	7	6	0	6	1	2.926.935,82	0,00	
1010400000	Presidente	1	816.777,39	0	1	1	0	1	0	630.226,42	0,00	
1020000000	PERSONAL DE GABINETE	27	15.609.697,00	0	27	22	0	22	5	9.109.288,26	0,00	
1020100000	Administrador General	1	477.716,42	0	1	1	0	1	0	401.901,69	0,00	
1020200000	Sub-Administrador General	1	623.591,57	0	1	1	0	1	0	422.504,03	0,00	
1020300000	Administrador Asistencial	1	653.883,91	0	1	0	0	0	1	341.582,13	0,00	
1020400000	Administrador Previsional	1	752.526,97	0	1	1	0	1	0	493.410,94	0,00	
1020500000	Contador General	1	700.793,44	0	1	1	0	1	0	379.894,32	0,00	
1020600000	Auditor Interno	1	808.373,30	0	1	1	0	1	0	554.994,71	0,00	
1020700000	Delegado Buenos Aires	1	412.133,71	0	1	0	0	0	1	0,00	0,00	
1020600000	Delegado Rio Grande	1	810.760,27	0	1	0	0	0	1	254.083,32	0,00	
1020900000	Secretario Privado	12	5.959.551,30	0	12	10	0	10	2	3.824.257,04	0,00	
1021200000	Coordinador	7	4.410.564,11	0	7	7	0	7	0	2.636.379,18	0,00	
1030000000	PERSONAL DIRECTIVO	0	0,00	0	0	0	0	0	0	0,00	0,00	
1040000000	PERSONAL SUPERIOR	0	0,00	0	0	0	0	0	0	0,00	0,00	
1050000000	PERSONAL ADMINISTRATIVO Y TECNICO	250	137.601.968,40	0	250	212	20	232	18	79.991.016,75	5.947.076,26	
1050100000	Categoría 24	7	4.389.070,16	0	7	3	0	3	4	1.554.016,10	0,00	
1050200000	Categoría 23	10	7.461.231,80	0	10	6	1	7	3	3.855.790,49	224.458,25	
1050300000	Categoría 22	37	24.044.767,00	0	37	30	0	30	7	13.531.756,83	0,00	
1050400000	Categoría 21	76	48.040.606,79	0	76	54	10	64	12	23.515.512,59	3.822.441,83	
1050500000	Categoría 20	10	5.253.278,88	0	10	5	0	5	5	2.018.982,52	0,00	
1050600000	Categoría 19	14	7.839.426,54	0	14	12	0	12	2	5.080.087,71	0,00	
1050700000	Categoría 18	6	2.707.715,30	0	6	4	0	4	2	1.429.841,90	0,00	
1050800000	Categoría 17	4	1.660.736,41	0	4	3	0	3	1	1.077.336,43	0,00	
1050900000	Categoría 16	14	6.933.045,58	0	14	14	0	14	0	4.525.480,88	0,00	
1051000000	Categoría 15	6	2.653.323,10	0	6	5	0	5	1	1.718.166,93	0,00	
1051100000	Categoría 14	7	2.933.919,05	0	7	6	0	6	1	2.103.916,52	0,00	
1051200000	Categoría 13	2	1.024.893,78	0	2	2	0	2	0	685.586,82	0,00	
1051300000	Categoría 12	2	1.022.987,88	0	2	1	0	1	1	383.468,49	0,00	
1051500000	Categoría 10	55	23.637.867,02	0	55	67	9	76	-21	18.500.963,54	1.900.176,18	
1060000000	PERSONAL DE OBRAS, MAESTRANZA Y SERVICIOS	9	4.225.370,93	0	9	6	0	6	4	1.878.373,79	0,00	
1060100000	Categoría 18	3	1.591.124,46	0	3	0	0	0	3	375.055,00	0,00	
1060200000	Categoría 14	3	1.260.790,65	0	3	2	0	2	1	607.816,83	0,00	
1060700000	Categoría 13	3	1.373.455,82	0	3	3	0	3	0	895.501,95	0,00	
2000000000	ENCUADRAMIENTO PARTICULAR	0	0,00	0	0	0	0	0	0	0,00	0,00	
2060100000	PERSONAL DIRECTIVO	0	0,00	0	0	0	0	0	0	0,00	0,00	
2060200000	PERSONAL SUPERIOR	0	0,00	0	0	0	0	0	0	0,00	0,00	
2060300000	PERSONAL ADMINISTRATIVO Y TECNICO	0	0,00	0	0	0	0	0	0	0,00	0,00	
9000000000	TOTAL	294	162.716.170,88	0	294	246	20	266	28	94.535.841,04	5.947.076,26	

Prof. Ana C. VILLANUEVA
Presidenta
I.P.A.U.S.S.





Provincia de Tierra del Fuego,
Antártida e Islas del Atlántico Sur
República Argentina

PROVINCIA DE TIERRA DEL FUEGO

ADMINISTRACION PROVINCIAL
ESTADO DE MOVIMIENTO DEL TESORO



MES 8 DE 2015

UNIDAD ORGANIZATIVA: I.P.A.U.S.S. (Previsional)

En Pesos

CÓDIGO	CONCEPTO	IMPORTE
1000000000	SALDOS INICIALES	102.543.565,93
1010000000	Fondos Propios	100.117.601,70
1010200000	Bancos	100.117.601,70
10102010000	Cuentas a la Vista	6.424.260,52
10102020000	Plazos Fijos	93.693.341,18
1020000000	Fondos de Terceros	2.425.964,23
10205000000	Otros	2.425.964,23
2000000000	INGRESOS	1.670.592.144,06
2010000000	Fondos Propios	1.667.060.758,14
2010100000	Tributarios	4.119.467,92
20101010000	de Origen Nacional	4.119.467,92
2010200000	No Tributarios	3.852.158,18
20103000000	Contribuciones Seguridad Social	1.426.280.779,43
20104000000	Venta de Bs y Servicios	6.829.093,19
20106000000	Amortización de Títulos Públicos	0,00
20107000000	Recupero de Prestamos	0,00
20108000000	Otros	225.979.259,42
20200000000	Fondos de Terceros	3.531.385,92
30000000000	EGRESOS	1.663.834.913,12
30100000000	Gastos en Personal	104.885.646,03
30101000000	Remuneraciones	69.449.137,12
30102000000	Aportes y Cont. a la Seg. Social	35.436.508,91
30200000000	Bienes y Servicios	245.624.504,20
30300000000	Bienes de Uso	2.657.380,99
30400000000	Transferencias	1.234.026.934,34
30402000000	Otros	1.234.026.934,34
30600000000	Otros Egresos	73.339.909,24
30700000000	Fondos de Terceros	3.300.538,32
30800000000	Diferidos Presupuestariamente	0,00
30801000000	Fondos Permanentes	0,00
40000000000	SALDOS FINALES	109.300.796,87
40100000000	Fondos Propios	106.675.919,17
40102000000	Bancos	106.675.919,17
40102010000	Cuentas a la Vista	39.147.959,86
40102020000	Plazos Fijos	67.527.959,31
40200000000	Fondos de Terceros	2.624.877,70
40201000000	Garantías	0,00
40202000000	Fondos de Reparación	0,00
40203000000	Descuentos Judiciales	0,00
40205000000	Otros	2.624.877,70
50000000000	DIFERENCIAS	0,00

OBSERVACIONES

Número: 2 Usuario: SGARTNER Fecha: 17/11/15 14:27

Fecha de Impresión: 25/11/15 11:13:34

GARTNER, SONIA

Prof. Ana C. VILLANUEVA
Presidente
I.P.A.U.S.S.

Página 1






Provincia de Tierra del Fuego,
Antártida e Islas del Atlántico Sur
República Argentina

PROVINCIA DE TIERRA DEL FUEGO

ADMINISTRACION PROVINCIAL
ESTADO DE MOVIMIENTO DEL TESORO



MES 8 DE 2015


UNIDAD ORGANIZATIVA: I.P.A.U.S.S. (Previsional)

INGRESOS

OTROS 225.979.259,42
Interes Plazo Fijo 4.650.310,70 -
Cannon 695.000,00
Otros 714.891,89
recupero de prestamos pers. 300.342,70
Recupero de Descuento de Haberes realizados por Expte. 1.899.725,97
dism. Ctas a cobrar 147.962.247,93
recupero prestamos garantizados 103.060,42
cobranza convenios 63.027.555,25
dism. Proveed por orden ingresos 227.058,47
Ing.fdo.terceros otras ctas, corrientes 88.256,41
pension fueguina arraigo 6.310.809,68
ajuste cheques emitidos en exceso 0,00

EGRESOS

OTROS -1.555.648.728,77
Bienes y Servicios -245.624.504,20
Bienes de Uso -2.657.380,99
Transferencias -1.234.026.934,34
Activos Financieros -35.444.938,53
anticipos pagados -31.029.198,38
egresos no documentados \$ -170.411,76
Libramientos \$ -384.550,89
pfa \$ -6.310.809,68






Provincia de Tierra del Fuego,
Antártida e Islas del Atlántico Sur
República Argentina

PROVINCIA DE TIERRA DEL FUEGO

ADMINISTRACION PROVINCIAL
SITUACION DEL TESORO



MES 8 DE 2015

UNIDAD ORGANIZATIVA: I.P.A.U.S.S. (Previsional)

En Pesos


CÓDIGO	CONCEPTO	IMPORTE
1000000000	VALORES ACTIVOS	13.338.812.739,76
1020000000	Bancos	43.157.643,88
1020100000	Libre Disponibilidad	23.515.544,84
1020200000	Afectación Específica	19.642.099,04
1030000000	Inversiones Financieras	68.162.639,71
1030100000	Títulos y Valores	634.680,40
1030200000	Plazos Fijos	67.527.959,31
1040000000	Créditos	13.227.492.456,17
1040100000	Tesorería General de la Provincia	13.227.492.456,17
1040102000	Ejercicios Anteriores	13.227.492.456,17
1040700000	Otros Créditos	0,00
1040701000	Al Sector Público	0,00
10407010100	Administración Central	0,00
2000000000	VALORES PASIVOS	304.639.393,34
2010000000	Personal	14.257.029,80
2010100000	Remuneraciones a Pagar	10.114.698,76
2010200000	Aportes y Cont. para Previsión Social	3.074.589,37
2010300000	Aportes y Cont. para Obra Social	1.067.741,67
2020000000	Proveedores	68.687.370,58
2040000000	Beneficiarios de la Seg. Social	207.856.065,88
2040100000	Jubilaciones	207.856.065,88
2070000000	Instituto Prov. Seguridad Social	0,00
2120000000	Obligaciones de Ejercicios Anteriores	11.214.049,38
2140000000	Otros	2.624.877,70
3000000000	DIFERENCIA (1-2)	13.034.173.346,42


Probi. Ana C. VILLANUEVA
Presidente
I.P.A.U.S.S.

Fecha de Impresión: 25/11/15 11:13:57

GARTNER, SONIA

Página 1






En Pesos

CÓDIGO	PRESTAMISTA (*)	MONEDA (\$ o US\$)	STOCK	DATOS DEL PERIODO		MONTO ORIGINAL	GARANTÍA	FECHA OPERACIÓN	TASA ANUAL	PLAZO
				AMORTIZACIÓN	INTERESES					
1000000000	GOBIERNO NACIONAL	Peso	0,00	0,00	0,00	0,00		///	0,00	
2000000000	ENTIDADES BANCARIAS Y FINANCIERAS	Peso	0,00	0,00	0,00	0,00		///	0,00	
3000000000	PRESTAMOS DIRECTOS CON ORG. INTERNACIONALE	Peso	0,00	0,00	0,00	0,00		///	0,00	
4000000000	DEUDA CONSOLIDADA	Peso	0,00	0,00	0,00	0,00		///	0,00	
5000000000	TITULOS PUBLICOS PROVINCIALES	Peso	0,00	0,00	0,00	0,00		///	0,00	
7000000000	OTROS	Peso	0,00	0,00	0,00	0,00		///	0,00	
8000000000	TOTAL DEUDA PROVINCIAL	Peso	0,00	0,00	0,00	0,00		///	0,00	
9000000000	DEUDA FLOTANTE	Peso	208.385.628,00	0,00	0,00	0,00		///	0,00	
9010000000	Personal	Peso	3.355.427,97	0,00	0,00	0,00		///	0,00	
9020000000	Proveedores	Peso	368.229,82	0,00	0,00	0,00		///	0,00	
9040000000	Transferencias	Peso	201.512.803,89	0,00	0,00	0,00		///	0,00	
9060000000	Otros	Peso	3.149.166,52	0,00	0,00	0,00		///	0,00	
9060900000	Otros	Peso	3.149.166,52	0,00	0,00	0,00		///	0,00	

Prof. Ana C. VILLANUEVA
Presidente
I.P.A.U.S.S.






Provincia de Tierra del Fuego,
Antártida e Islas del Atlántico Sur
República Argentina

PROVINCIA DE TIERRA DEL FUEGO
ADMINISTRACION PROVINCIAL


STOCK DE DEUDA, USO DEL CRÉDITO Y SERVICIOS DE DEUDA

ORGANISMO: 131 I.P.A.U.S.S. (Previsional)
ETAPA: Pagado
MES 8 DE 2015



En Pesos

CÓDIGO	PRESTAMISTA (*)	MONEDA (\$ o US\$)	STOCK	DATOS DEL PERIODO		MONTO ORIGINAL	GARANTÍA	FECHA OPERACIÓN	TASA ANUAL	PLAZO
				AMORTIZACIÓN	INTERESES					
1000000000	GOBIERNO NACIONAL	Peso	0,00	0,00	0,00	0,00		//	0,00	
2000000000	ENTIDADES BANCARIAS Y FINANCIERAS	Peso	0,00	0,00	0,00	0,00		//	0,00	
3000000000	PRESTAMOS DIRECTOS CON ORG. INTERNACIONALE	Peso	0,00	0,00	0,00	0,00		//	0,00	
4000000000	DEUDA CONSOLIDADA	Peso	0,00	0,00	0,00	0,00		//	0,00	
5000000000	TITULOS PUBLICOS PROVINCIALES	Peso	0,00	0,00	0,00	0,00		//	0,00	
7000000000	OTROS	Peso	0,00	0,00	0,00	0,00		//	0,00	
8000000000	TOTAL DEUDA PROVINCIAL	Peso	0,00	0,00	0,00	0,00		//	0,00	
9000000000	DEUDA FLOTANTE	Peso	208.385.628,00	0,00	0,00	0,00		//	0,00	
9010000000	Personal	Peso	3.355.427,97	0,00	0,00	0,00		//	0,00	
9020000000	Proveedores	Peso	368.229,82	0,00	0,00	0,00		//	0,00	
9040000000	Transferencias	Peso	201.512.803,69	0,00	0,00	0,00		//	0,00	
9060000000	Otros	Peso	3.149.166,52	0,00	0,00	0,00		//	0,00	
9060900000	Otros	Peso	3.149.166,52	0,00	0,00	0,00		//	0,00	


Prof. Ana C. VILLANUEVA
Presidente
I.P.A.U.S.S.





Provincia de Tierra del Fuego,
Antártida e Islas del Atlántico Sur.
República Argentina.

PROVINCIA DE TIERRA DEL FUEGO


ADMINISTRACIÓN PROVINCIAL

CARACTERÍSTICAS DE LOS AVALES Y/O GARANTÍAS OTORGADOS

Organismo: I.P.A.U.S.S. (Previsional)

Mes: 8

Año: 2015



BENEFICIARIOS	MARCO LEGAL	PROYECTO	PROGRAMA	MONTO DEL CONTRATO	MONEDA	GARANTÍA DE CONTRAPARTE	SALDO ADEUDADO	CONDICIONES FINANCIERAS			CANTIDAD DE CUOTAS	PERIODICIDAD	
								PLAZO	GRACIA	TASA			
Detallar (informar al				0,00	Peso	0,00	0,00				0,00	0	
Detallar (informar al				0,00	Peso	0,00	0,00				0,00	0	
Detallar (informar al				0,00	Peso	0,00	0,00				0,00	0	
Detallar (informar al				0,00	Peso	0,00	0,00				0,00	0	
Detallar (informar al				0,00	Peso	0,00	0,00				0,00	0	

OBSERVACIONES

Número: 2 Usuario: SGARTNER Fecha: 17/11/15 14:38


No se entregan Avales ni Garantías

Fecha de Impresión: 25/11/15 11:14:44

GARTNER, SONIA

Página: 1

Prof. Ana C. VILLANUEVA
Presidente
I.P.A.U.S.S.



PLANILLA EN ETAPA: Ninguno

UNIDAD ORGANIZATIVA: 131 I.P.A.U.S.S. (Previsional)

Código	Fuente Financiamiento - Denominación de la Obra	Código Obra	Código BAPIN	Fecha Inicio	Fecha Fin	Clase	Avance Físico (%)	Ubicación Geográfica	Costo Total	Ejecución Acumulada	Estimación a Cierre de Ejercicio
10000000	Fuentes Internas						0,00		0,00	0,00	0,00
10100000	Tesoro Provincial						0,00		0,00	0,00	0,00
10200000	Recursos Propios						0,00		0,00	0,00	0,00
10300000	Recursos con Afectación Específica						0,00		0,00	0,00	0,00
10400000	Transferencias Internas						0,00		0,00	0,00	0,00
20000000	Fuente Externas						0,00		0,00	0,00	0,00
20100000	Transferencias Externas						0,00		0,00	0,00	0,00
20200000	Crédito Externo						0,00		0,00	0,00	0,00
TOTALES:									0,00	0,00	0,00

OBSERVACIONES

Número: 1 Usuario: SGARTNER Fecha: 28/10/15 15:53
Este Organismo no tiene obras en ejecución

Fecha de Impresión: 25/11/15 11:14:58 GARTNER, SONIA

Página

[Handwritten Signature]
Prof. Ana C. VILLANUEVA
Presidente
I.P.A.U.S.S.

IPAUSS
S6
evl
evl



ORGANISMO: I.P.A.U.S.S (parte asistencial)
ETAPA: Devengado
MES 8 DE 2015
TRIMESTRE 3

En Pesos

COD	CONCEPTO	IMPORTE
10000000	I. INGRESOS CORRIENTES	305.569.518,25
10100000	TRIBUTARIOS	0,00
10104000	CONTRIBUCIONES A LA SEGURIDAD SOCIAL	298.486.804,79
10104010	Aportes y Retenciones que perciben Org. de Prev. y Asist. Soc.	298.486.804,79
10200000	NO TRIBUTARIOS	253.620,27
10202000	Otros No Tributarios	253.620,27
10300000	VENTA DE BS. Y SERV. DE LA ADMIN. PUBLICA	6.829.093,19
10312000	Farmacia del Ipauss	6.829.093,19
10400000	RENTAS DE LA PROPIEDAD	0,00
10500000	TRANSFERENCIAS CORRIENTES	0,00
20000000	II. GASTOS CORRIENTES	373.113.235,32
20100000	GASTOS DE CONSUMO	355.575.063,17
20101000	Personal	83.923.505,43
20102000	Bienes de Consumo	41.195.660,27
20103000	Servicios	230.455.897,47
20200000	RENTAS DE LA PROPIEDAD	0,00
20300000	PRESTACIONES DE LA SEGURIDAD SOCIAL	0,00
20400000	TRANSFERENCIAS CORRIENTES	17.538.172,15
20401000	Al Sector Privado	17.467.642,15
20401010	Ayudas Sociales a personas	17.467.642,15
20402000	Al Sector Público	70.530,00
20402010	Municipios	0,00
20402040	Otros	70.530,00
30000000	III. RESULTADO ECONOMICO (I-II)	-67.543.717,07
40000000	IV. INGRESOS DE CAPITAL	0,00
50000000	V. GASTOS DE CAPITAL	2.915.853,27
50100000	INVERSION REAL DIRECTA	2.915.853,27
50101000	Maquinaria y Equipo	278.332,02
50102000	Construcciones	0,00
50104000	Otros	2.637.521,25
50200000	TRANSFERENCIAS DE CAPITAL	0,00
50300000	INVERSION FINANCIERA	0,00
60000000	VI. INGRESOS TOTALES (I+IV)	305.569.518,25
70000000	VII. GASTOS TOTALES (II+V)	376.029.088,59
80000000	VIII. GASTOS PRIMARIOS (VII-Rentas de la Propiedad)	376.029.088,59
90000000	IX. RESULTADO FINANCIERO PREVIO A EROG. FIGUR.(VI-VII)	-70.459.570,34
100000000	X. CONTRIBUCIONES FIGURATIVAS	19.671.248,60
110000000	XI. GASTOS FIGURATIVOS	0,00
110100000	Gastos Figurativos de la Adm. Prov. p/ transacciones corrientes	0,00
110103000	Contribuciones a Inst. de la Seguridad Social	0,00
120000000	XII. RESULTADO PRIMARIO (VI-VIII)	-70.459.570,34
130000000	XIII. RESULTADO FINANCIERO (IX+X-XI)	-50.788.321,74
140000000	XIV. FUENTES FINANCIERAS	154.184.253,37
140100000	DISMINUCION DE LA INVERSION FINANCIERA	76.037.383,21





ESQUEMA AHORRO - INVERSION - FINANCIAMIENTO

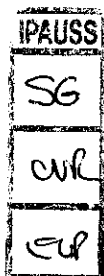
Provincia de Tierra del Fuego,
Antártida e Islas del Atlántico Sur
República Argentina

ORGANISMO: I.P.A.U.S.S (parte asistencial)
ETAPA: Devengado
MES 8 DE 2015
TRIMESTRE 3

En Pesos

COD	CONCEPTO	IMPORTE
1401010000	Disminución de Disponibilidades	0,00
1401030000	Disminución de Adelantos a Prov. y Cont.	5.483.555,70
1401040000	Disminución de Otros Activos Financieros	70.553.827,51
1402000000	ENDEUDAMIENTO PUBLICO E INCREMENTO DE OTROS PASIVOS	78.146.870,16
1402040000	Incremento de la Deuda Flotante	78.093.718,86
1402050000	Incremento de Otros Pasivos	53.151,30
1500000000	XV. APLICACIONES FINANCIERAS	103.395.931,63
1501000000	INVERSION FINANCIERA	62.082.011,03
1501010000	Incremento de Disponibilidades	5.757.721,38
1501040000	Incremento de Adelantos a Prov. y Cont.	27.230.448,38
1501050000	Incremento de Otros Activos Financieros	29.093.841,27
1502000000	AMORTIZACION DE DEUDA Y DISMINUCION DE OTROS PASIVOS	41.313.920,60
1502040000	Disminucion de la Deuda Flotante	41.036.643,51
1502050000	Disminución de Otros Pasivos	277.277,09
1600000000	OTROS CONCEPTOS NO INFORMADOS	0,00

Prof. Ana C. VILLANUEVA
Presidenta
I.P.A.U.S.S.





ESQUEMA AHORRO - INVERSION - FINANCIAMIENTO

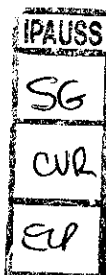
Provincia de Tierra del Fuego,
Antártida e Islas del Atlántico Sur
República Argentina



ORGANISMO: I.P.A.U.S.S (parte asistencial)
ETAPA: Pagado
MES 8 DE 2015
TRIMESTRE 3

En Pesos


COD	CONCEPTO	IMPORTE
10000000	I. INGRESOS CORRIENTES	305.569.518,25
10100000	TRIBUTARIOS	0,00
10104000	CONTRIBUCIONES A LA SEGURIDAD SOCIAL	298.486.804,79
10104010	Aportes y Retenciones que perciben Org. de Prev. y Asist. Soc.	298.486.804,79
10200000	NO TRIBUTARIOS	253.620,27
10202000	Otros No Tributarios	253.620,27
10300000	VENTA DE BS. Y SERV. DE LA ADMIN. PUBLICA	6.829.093,19
10312000	Farmacia del Ipauss	6.829.093,19
10400000	RENTAS DE LA PROPIEDAD	0,00
10500000	TRANSFERENCIAS CORRIENTES	0,00
20000000	II. GASTOS CORRIENTES	302.845.652,77
20100000	GASTOS DE CONSUMO	290.416.906,10
20101000	Personal	73.166.606,51
20102000	Bienes de Consumo	29.109.645,89
20103000	Servicios	188.140.653,70
20200000	RENTAS DE LA PROPIEDAD	0,00
20300000	PRESTACIONES DE LA SEGURIDAD SOCIAL	0,00
20400000	TRANSFERENCIAS CORRIENTES	12.428.746,67
20401000	Al Sector Privado	12.393.856,67
20401010	Ayudas Sociales a personas	12.393.856,67
20402000	Al Sector Público	34.890,00
20402010	Municipios	0,00
20402040	Otros	34.890,00
30000000	III. RESULTADO ECONOMICO (I-II)	2.723.865,48
40000000	IV. INGRESOS DE CAPITAL	0,00
50000000	V. GASTOS DE CAPITAL	2.074.738,90
50100000	INVERSION REAL DIRECTA	2.074.738,90
50101000	Maquinaria y Equipo	197.181,40
50102000	Construcciones	0,00
50104000	Otros	1.877.557,50
50200000	TRANSFERENCIAS DE CAPITAL	0,00
50300000	INVERSION FINANCIERA	0,00
60000000	VI. INGRESOS TOTALES (I+IV)	305.569.518,25
70000000	VII. GASTOS TOTALES (II+V)	304.920.391,67
80000000	VIII. GASTOS PRIMARIOS (VII-Rentas de la Propiedad)	304.920.391,67
90000000	IX. RESULTADO FINANCIERO PREVIO A EROG. FIGUR.(VI-VII)	649.126,58
100000000	X. CONTRIBUCIONES FIGURATIVAS	19.671.248,60
110000000	XI. GASTOS FIGURATIVOS	0,00
110100000	Gastos Figurativos de la Adm. Prov. p/ transacciones corrientes	0,00
110103000	Contribuciones a Inst. de la Seguridad Social	0,00
120000000	XII. RESULTADO PRIMARIO (VI-VIII)	649.126,58
130000000	XIII. RESULTADO FINANCIERO (IX+X-XI)	20.320.375,18
140000000	XIV. FUENTES FINANCIERAS	76.090.534,51
140100000	DISMINUCION DE LA INVERSION FINANCIERA	76.037.383,21





ESQUEMA AHORRO - INVERSION - FINANCIAMIENTO

Provincia de Tierra del Fuego,
Antártida e Islas del Atlántico Sur
República Argentina



ORGANISMO: I.P.A.U.S.S (parte asistencial)

ETAPA: Pagado

MES 8 DE 2015

TRIMESTRE 3

En Pesos

COD	CONCEPTO	IMPORTE
1401010000	Disminución de Disponibilidades	0,00
1401030000	Disminución de Adelantos a Prov. y Cont.	5.483.555,70
1401040000	Disminución de Otros Activos Financieros	70.553.827,51
1402000000	ENDEUDAMIENTO PUBLICO E INCREMENTO DE OTROS PASIVOS	53.151,30
1402050000	Incremento de Otros Pasivos	53.151,30
1500000000	XV. APLICACIONES FINANCIERAS	55.374.266,17
1501000000	INVERSION FINANCIERA	55.096.989,08
1501010000	Incremento de Disponibilidades	5.757.721,38
1501040000	Incremento de Adelantos a Prov. y Cont.	27.230.448,38
1501050000	Incremento de Otros Activos Financieros	22.108.819,32
1502000000	AMORTIZACION DE DEUDA Y DISMINUCION DE OTROS PASIVOS	277.277,09
1502050000	Disminución de Otros Pasivos	277.277,09
1600000000	OTROS CONCEPTOS NO INFORMADOS	41.036.643,52






Provincia de Tierra del Fuego,
Antártida e Islas del Atlántico Sur
República Argentina

PROVINCIA DE TIERRA DEL FUEGO

ESQUEMA AHORRO - INVERSION - FINANCIAMIENTO




ORGANISMO: I.P.A.U.S.S (parte asistencial)
ETAPA: Pagado de Ejercicios Anteriores
MES 8 DE 2015
TRIMESTRE 3

En Pesos

COD	CONCEPTO	IMPORTE
100000000	I. INGRESOS CORRIENTES	0,00
200000000	II. GASTOS CORRIENTES	38.457.402,11
201000000	GASTOS DE CONSUMO	38.317.817,11
201010000	Personal	8.733.856,13
201020000	Bienes de Consumo	6.618.801,09
201030000	Servicios	22.965.159,89
202000000	RENTAS DE LA PROPIEDAD	0,00
203000000	PRESTACIONES DE LA SEGURIDAD SOCIAL	0,00
204000000	TRANSFERENCIAS CORRIENTES	139.585,00
204010000	Al Sector Privado	139.585,00
204010800	Otros	139.585,00
204020000	Al Sector Público	0,00
300000000	III. RESULTADO ECONOMICO (I-II)	-38.457.402,11
400000000	IV. INGRESOS DE CAPITAL	0,00
500000000	V. GASTOS DE CAPITAL	22.100,00
501000000	INVERSION REAL DIRECTA	22.100,00
501010000	Maquinaria y Equipo	22.100,00
501020000	Construcciones	0,00
502000000	TRANSFERENCIAS DE CAPITAL	0,00
503000000	INVERSION FINANCIERA	0,00
600000000	VI. INGRESOS TOTALES (I+IV)	0,00
700000000	VII. GASTOS TOTALES (II+V)	38.479.502,11
800000000	VIII. GASTOS PRIMARIOS (VII-Rentas de la Propiedad)	38.479.502,11
900000000	IX. RESULTADO FINANCIERO PREVIO A EROG. FIGUR.(VI-VII)	-38.479.502,11
1100000000	XI. GASTOS FIGURATIVOS	0,00
1200000000	XII. RESULTADO PRIMARIO (VI-VIII)	-38.479.502,11
1300000000	XIII. RESULTADO FINANCIERO (IX+X-XI)	-38.479.502,11
1400000000	XIV. FUENTES FINANCIERAS	0,00
1500000000	XV. APLICACIONES FINANCIERAS	2.557.141,40
1501000000	INVERSION FINANCIERA	2.557.141,40
1501050000	Incremento de Otros Activos Financieros	2.557.141,40
1502000000	AMORTIZACION DE DEUDA Y DISMINUCION DE OTROS PASIVOS	0,00
1600000000	OTROS CONCEPTOS NO INFORMADOS	-41.036.643,51

Prof. Ana O. VILLANUEVA
Presidenta
I.P.A.U.S.S.





Provincia de Tierra del Fuego,
Antártida e Islas del Atlántico Sur
República Argentina

PROVINCIA DE TIERRA DEL FUEGO

ESQUEMA AHORRO - INVERSION - FINANCIAMIENTO



ORGANISMO: I.P.A.U.S.S (parte asistencial)
ETAPA: Crédito Vigente
MES 8 DE 2015
TRIMESTRE 3


En Pesos

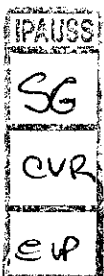
COD	CONCEPTO	IMPORTE
10000000	I. INGRESOS CORRIENTES	671.665.409,85
10100000	TRIBUTARIOS	0,00
10104000	CONTRIBUCIONES A LA SEGURIDAD SOCIAL	637.640.173,01
101040100	Aportes y Retenciones que perciben Org. de Prev. y Asist. Soc.	637.640.173,01
10200000	NO TRIBUTARIOS	109.455,33
10202000	Otros No Tributarios	109.455,33
10300000	VENTA DE BS. Y SERV. DE LA ADMIN. PUBLICA	33.915.781,51
10312000	Farmacia del Ipauss	33.915.781,51
10400000	RENTAS DE LA PROPIEDAD	0,00
10500000	TRANSFERENCIAS CORRIENTES	0,00
20000000	II. GASTOS CORRIENTES	807.595.386,12
20100000	GASTOS DE CONSUMO	754.928.518,27
201010000	Personal	131.976.467,06
201020000	Bienes de Consumo	137.527.975,10
201030000	Servicios	485.424.076,11
20200000	RENTAS DE LA PROPIEDAD	0,00
203000000	PRESTACIONES DE LA SEGURIDAD SOCIAL	0,00
204000000	TRANSFERENCIAS CORRIENTES	52.666.867,85
204010000	Al Sector Privado	52.497.867,85
204010100	Ayudas Sociales a personas	52.497.867,85
204020000	Al Sector Público	169.000,00
204020100	Municipios	0,00
204020400	Otros	169.000,00
204030000	Al Sector Externo	0,00
300000000	III. RESULTADO ECONOMICO (I-II)	-135.929.976,27
400000000	IV. INGRESOS DE CAPITAL	0,00
500000000	V. GASTOS DE CAPITAL	34.041.878,63
501000000	INVERSION REAL DIRECTA	34.041.878,63
501010000	Maquinaria y Equipo	2.204.718,63
501020000	Construcciones	0,00
501030000	Bienes Preexistentes	20.000.000,00
501040000	Otros	11.837.160,00
502000000	TRANSFERENCIAS DE CAPITAL	0,00
503000000	INVERSION FINANCIERA	0,00
600000000	VI. INGRESOS TOTALES (I+IV)	671.665.409,85
700000000	VII. GASTOS TOTALES (II+V)	841.637.264,75
800000000	VIII. GASTOS PRIMARIOS (VII-Rentas de la Propiedad)	841.637.264,75
900000000	IX. RESULTADO FINANCIERO PREVIO A EROG. FIGUR.(VI-VII)	-169.971.854,90
1000000000	X. CONTRIBUCIONES FIGURATIVAS	0,00
1100000000	XI. GASTOS FIGURATIVOS	0,00
1200000000	XII. RESULTADO PRIMARIO (VI-VIII)	-169.971.854,90
1300000000	XIII. RESULTADO FINANCIERO (IX+X-XI)	-169.971.854,90
1400000000	XIV. FUENTES FINANCIERAS	253.591.832,14
1401000000	DISMINUCION DE LA INVERSION FINANCIERA	253.591.832,14

Fecha de Impresión: 25/11/15 11:19:11

GARTNER, SONIA

Página 1


Prof. Ana C. VILLANUEVA
Presidente
I.P.A.U.S.S.






Provincia de Tierra del Fuego,
Antártida e Islas del Atlántico Sur
República Argentina

PROVINCIA DE TIERRA DEL FUEGO

ESQUEMA AHORRO - INVERSION - FINANCIAMIENTO



ORGANISMO: I.P.A.U.S.S (parte asistencial)
ETAPA: Crédito Vigente
MES 8 DE 2015
TRIMESTRE 3

En Pesos

COD	CONCEPTO	IMPORTE
1401030000	Disminución de Adelantos a Prov. y Cont.	0,00
1401040000	Disminución de Otros Activos Financieros	253.591.832,14
1402000000	ENDEUDAMIENTO PUBLICO E INCREMENTO DE OTROS PASIVOS	0,00
1500000000	XV. APLICACIONES FINANCIERAS	83.619.977,22
1501000000	INVERSION FINANCIERA	83.619.977,22
1501020000	Incremento de Inversiones Fcras. Temporarias	0,00
1501040000	Incremento de Adelantos a Prov. y Cont.	0,00
1501050000	Incremento de Otros Activos Financieros	83.619.977,22
1502000000	AMORTIZACION DE DEUDA Y DISMINUCION DE OTROS PASIVOS	0,00
1600000000	OTROS CONCEPTOS NO INFORMADOS	0,02





Provincia de Tierra del Fuego,
Antártida e Islas del Atlántico Sur.
República Argentina.

ADMINISTRACIÓN PROVINCIAL

EJECUCIÓN DE RECURSOS POR RUBRO

Organismo: I.P.A.U.S.S (parte asistencial)

Mes: 8

Año: 2015

COD. RECURSO	RECURSOS	FORMULADO	AUMENTOS	DISMINUCIONES	DEFINITIVO	EJECUTADO	SALDO
100000000	RECURSOS	671.665.409,85	0,00	0,00	671.665.409,85	305.569.518,25	366.095.891,60
101000000	INGRESOS TRIBUTARIOS	0,00	0,00	0,00	0,00	0,00	0,00
102000000	INGRESOS NO TRIBUTARIOS	109.455,33	0,00	0,00	109.455,33	253.620,27	-144.164,94
102090000	Otros Ingresos No Tributarios	109.455,33	0,00	0,00	109.455,33	253.620,27	-144.164,94
102090900	Otros	109.455,33	0,00	0,00	109.455,33	253.620,27	-144.164,94
102090909	Otros No Tributarios	109.455,33	0,00	0,00	109.455,33	253.620,27	-144.164,94
103000000	CONTRIBUCIONES	637.640.173,01	0,00	0,00	637.640.173,01	298.486.804,79	339.153.368,22
103020000	Contribuciones a las Obras Soci	637.640.173,01	0,00	0,00	637.640.173,01	298.486.804,79	339.153.368,22
103020100	Aportes Personales	230.269.796,16	0,00	0,00	230.269.796,16	173.860.057,95	56.409.738,21
103020200	Contribuciones Patronales	407.370.376,85	0,00	0,00	407.370.376,85	124.626.746,84	282.743.630,01
104000000	VENTA DE BS. Y SERV. DE LA AD	0,00	0,00	0,00	0,00	0,00	0,00
105000000	INGRESOS DE OPERACIÓN	33.915.781,51	0,00	0,00	33.915.781,51	6.829.093,19	27.086.688,32
105010000	Venta Bruta de Bienes	13.382.487,58	0,00	0,00	13.382.487,58	6.084.869,28	7.297.618,30
105090000	Otros Ingresos de Operación	20.533.293,93	0,00	0,00	20.533.293,93	744.223,91	19.789.070,02
106000000	RENTAS DE LA PROPIEDAD	0,00	0,00	0,00	0,00	0,00	0,00
107000000	TRANSFERENCIAS CORRIENTES	0,00	0,00	0,00	0,00	0,00	0,00
200000000	RECURSOS DE CAPITAL	0,00	0,00	0,00	0,00	0,00	0,00
300000000	FUENTES FINANCIERAS	253.591.832,14	0,00	0,00	253.591.832,14	75.097.240,90	178.494.591,24
301000000	VENTA DE TITULOS Y VALORES	0,00	0,00	0,00	0,00	0,00	0,00
302000000	VENTA DE ACCIONES Y PARTIC	0,00	0,00	0,00	0,00	0,00	0,00
303000000	RECUPERACION DE PRESTAMO	63.619.977,22	0,00	0,00	63.619.977,22	1.899.725,97	61.720.251,25
303010000	Del sector privado	0,00	0,00	0,00	0,00	0,00	0,00
303030000	Del Sector Publico Provincial	63.619.977,22	0,00	0,00	63.619.977,22	1.899.725,97	61.720.251,25
303090000	Del sector externo	0,00	0,00	0,00	0,00	0,00	0,00
305000000	DISMINUCIÓN DE OTROS ACTIV	189.971.854,92	0,00	0,00	189.971.854,92	73.197.514,93	116.774.339,99
305010000	Disminución de Otras Cuentas a	189.971.854,92	0,00	0,00	189.971.854,92	68.654.101,54	121.317.753,38
305040100	Otras cuentas a cobrar a corto	0,00	0,00	0,00	0,00	39.903.330,84	-39.903.330,84
305040200	Otras cuentas a cobrar a largo	189.971.854,92	0,00	0,00	189.971.854,92	28.750.770,70	161.221.084,22
305070000	Adelantos a Proveedores y Cont	0,00	0,00	0,00	0,00	4.543.413,39	-4.543.413,39
305070100	Adelantos a proveedores y co	0,00	0,00	0,00	0,00	4.543.413,39	-4.543.413,39
306000000	ENDEUDAMIENTO PUBLICO	0,00	0,00	0,00	0,00	0,00	0,00

IPAUS
Sg
CVR2
SEP

Prof. Ana G. VILLANUEVA
Presidente
IDAFIC





Provincia de Tierra del Fuego,
Antártida e Islas del Atlántico Sur.
República Argentina.

ADMINISTRACIÓN PROVINCIAL


EJECUCIÓN DE RECURSOS POR RUBRO

Organismo: I.P.A.U.S.S (parte asistencial) Mes: 8 Año: 2015

COD. RECURSO	RECURSOS	FORMULADO	AUMENTOS	DISMINUCIONES	DEFINITIVO	EJECUTADO	SALDO
307000000	OBTENCIÓN DE PRESTAMOS	0,00	0,00	0,00	0,00	0,00	0,00
309000000	INCREMENTO DEL PATRIMONIO	0,00	0,00	0,00	0,00	0,00	0,00
401000000	CONTRIBUCIONES FIGURATIVAS	0,00	0,00	0,00	0,00	0,00	0,00
1000000000	TOTALES	925.257.241,99	0,00	0,00	925.257.241,99	380.666.759,15	544.590.482,84

Prof. Ana C. VILLANUEVA
Presidente
I.P.A.U.S.S.

IPAUSS
SG
CUR
ECP






Provincia de Tierra del Fuego,
Antártida e Islas del Atlántico Sur.
República Argentina.

ADMINISTRACIÓN PROVINCIAL
EJECUCIÓN DE GASTOS POR OBJETO A NIVEL DE PARCIAL

Mes: 8 Año: 2015

Organismo: I.P.A.U.S.S. (parte asistencial)

COD. GASTO	GASTOS	CREDITO ORIGINAL	AUMENTOS	DISMINUCIONES	CREDITO VIGENTE	COMPROMISO	DEVENGADO	MANDADO A PAGAR	PAGADO	NO EJECUTADO
10000	GASTOS EN PERSONAL	131.976.467,05	387.268,92	387.268,92	131.976.467,05	83.923.505,43	83.923.505,43	83.923.505,43	73.166.606,51	48.052.961,62
10100	Personal permanente	123.324.107,12	0,00	387.268,92	122.936.838,20	76.368.520,80	76.368.520,80	76.368.520,80	66.496.192,36	46.568.317,40
10101	Retribuciones del Cargo	79.791.728,70	0,00	387.268,92	79.404.459,78	49.592.693,12	49.592.693,12	49.592.693,12	43.014.881,28	29.811.766,66
10102	Retribuciones a personal directiv	12.055.328,44	0,00	0,00	12.055.328,44	7.887.774,89	7.887.774,89	7.887.774,89	6.874.048,85	4.167.553,55
10104	Sueldo anual complementario	7.774.164,35	0,00	0,00	7.774.164,35	3.933.036,96	3.933.036,96	3.933.036,96	3.930.085,46	3.841.127,39
10106	Contribuciones patronales	23.702.885,63	0,00	0,00	23.702.885,63	14.955.015,83	14.955.015,83	14.955.015,83	12.677.176,77	8.747.869,80
10200	Personal Temporario	3.951.663,69	387.268,92	0,00	4.338.932,61	4.715.085,28	4.715.085,28	4.715.085,28	4.100.898,71	-376.152,67
10201	Retribuciones del cargo	2.934.752,68	230.068,92	0,00	3.164.821,60	3.572.697,00	3.572.697,00	3.572.697,00	3.075.968,55	-407.875,40
10203	Sueldo anual complementario	247.546,69	39.300,00	0,00	286.846,69	258.701,89	258.701,89	258.701,89	258.701,89	28.144,80
10205	Contribuciones patronales	769.364,32	117.900,00	0,00	887.264,32	883.686,39	883.686,39	883.686,39	766.228,27	3.577,93
10300	Servicios extraordinarios	1.818.829,03	0,00	0,00	1.818.829,03	1.403.591,48	1.403.591,48	1.403.591,48	1.251.306,87	415.237,55
10301	Retribuciones extraordinarias	1.478.722,79	0,00	0,00	1.478.722,79	1.141.131,35	1.141.131,35	1.141.131,35	1.018.322,86	337.591,44
10303	Contribuciones patronales	340.106,24	0,00	0,00	340.106,24	262.460,13	262.460,13	262.460,13	232.984,01	77.646,11
10400	Asignaciones familiares	2.838.787,00	0,00	0,00	2.838.787,00	1.423.944,37	1.423.944,37	1.423.944,37	1.311.528,08	1.414.842,63
10401	Asignaciones familiares	2.838.787,00	0,00	0,00	2.838.787,00	1.423.944,37	1.423.944,37	1.423.944,37	1.311.528,08	1.414.842,63
10402	Asistencia social al personal	43.080,21	0,00	0,00	43.080,21	12.363,50	12.363,50	12.363,50	6.680,49	30.716,71
10403	Seguros de Riesgo del Trabajo	0,00	0,00	0,00	0,00	0,00	0,00	0,00	0,00	0,00
10409	Otras asistencias sociales al per	43.080,21	0,00	0,00	43.080,21	12.363,50	12.363,50	12.363,50	6.680,49	30.716,71
10600	Beneficios y compensaciones	0,00	0,00	0,00	0,00	0,00	0,00	0,00	0,00	0,00
20000	BIENES DE CONSUMO	137.527.975,10	78.600,00	78.600,00	137.527.975,10	41.195.660,26	41.195.660,26	41.195.660,26	29.109.645,89	96.332.314,84
20100	Productos alimenticios, agropecuar	157.861,81	0,00	0,00	157.861,81	42.453,43	42.453,43	42.453,43	28.464,20	115.408,38
20101	Alimentos para personas	79.261,81	0,00	0,00	79.261,81	42.453,43	42.453,43	42.453,43	28.464,20	36.808,38
20105	Madera, corcho y sus manufactu	78.600,00	0,00	0,00	78.600,00	0,00	0,00	0,00	0,00	78.600,00
20200	Textiles y vestuario	266.623,46	0,00	0,00	266.623,46	0,00	0,00	0,00	0,00	266.623,46
20202	Prendas de vestir	204.360,00	0,00	0,00	204.360,00	0,00	0,00	0,00	0,00	204.360,00
20203	Confeciones textiles	62.263,46	0,00	0,00	62.263,46	0,00	0,00	0,00	0,00	62.263,46
20300	Productos de papel, cartón e impre	520.127,64	0,00	0,00	520.127,64	240.532,23	240.532,23	240.532,23	235.695,19	279.595,41
20301	Papel de escritorio y cartón	449.387,64	0,00	0,00	449.387,64	226.164,15	226.164,15	226.164,15	223.669,39	223.223,49
20303	Productos de artes gráficas	47.160,00	0,00	0,00	47.160,00	14.368,08	14.368,08	14.368,08	12.025,80	32.791,92
20305	Libros revistas y periódicos	23.580,00	0,00	0,00	23.580,00	0,00	0,00	0,00	0,00	23.580,00
20400	Productos de cuero y caucho	28.296,00	0,00	0,00	28.296,00	8.646,00	8.646,00	8.646,00	5.910,72	19.650,00



GARTNER, SONIA

Fecha de Impresión: 25/11/15 11:20:33

Prof. Ana C. VILLANUEVA,
Presidente
I.P.A.U.S.S.





Provincia de Tierra del Fuego,
Antártida e Islas del Atlántico Sur.
Republica Argentina.

ADMINISTRACIÓN PROVINCIAL

EJECUCIÓN DE GASTOS POR OBJETO A NIVEL DE PARCIAL

Mes: 8 Año: 2015

Organismo: I.P.A.U.S.S (parte asistencial)

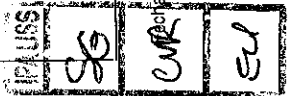
COD. GASTO	GASTOS	CREDITO ORIGINAL	AUMENTOS	DISMINUCIONES	CREDITO VIGENTE	COMPROMISO	DEVENGADO	MANDADO A PAGAR	PAGADO	NO EJECUTADO
20404	Cubiertas y cámaras de aire	28.296,00	0,00	0,00	28.296,00	8.646,00	8.646,00	8.646,00	5.910,72	19.650,00
20500	Productos químicos, combustibles	100.713.494,48	78.600,00	78.600,00	100.713.494,48	35.414.384,78	35.414.384,78	35.414.384,78	23.986.130,06	65.299.109,70
20502	Productos farmacéuticos y medic	100.000.000,00	0,00	0,00	100.000.000,00	35.266.603,06	35.266.603,06	35.266.603,06	23.870.970,50	64.733.396,94
20505	Tintas pinturas y colorantes	613.080,00	0,00	78.600,00	534.480,00	65.073,96	65.073,96	65.073,96	47.460,53	469.406,04
20506	Combustibles y lubricantes	17.720,28	0,00	0,00	17.720,28	5.373,61	5.373,61	5.373,61	5.023,78	12.346,67
20508	Productos de material plástico	82.694,20	78.600,00	0,00	161.294,20	77.334,15	77.334,15	77.334,15	62.675,25	83.960,05
20600	Productos de minerales no metálico	21.486,41	0,00	0,00	21.486,41	0,00	0,00	0,00	0,00	21.486,41
20602	Productos de vidrio	11.790,00	0,00	0,00	11.790,00	0,00	0,00	0,00	0,00	11.790,00
20603	Productos de toza y porcelana	1.836,41	0,00	0,00	1.836,41	0,00	0,00	0,00	0,00	1.836,41
20605	Cemento cal y yeso	7.860,00	0,00	0,00	7.860,00	0,00	0,00	0,00	0,00	7.860,00
20700	Productos metálicos	163.739,52	0,00	0,00	163.739,52	4.156,93	4.156,93	4.156,93	4.156,93	159.582,59
20704	Estructuras metálicas acabadas	39.300,00	0,00	0,00	39.300,00	0,00	0,00	0,00	0,00	39.300,00
20705	Herramientas menores	78.600,00	0,00	0,00	78.600,00	0,00	0,00	0,00	0,00	78.600,00
20709	Otros n.e.p.	45.839,52	0,00	0,00	45.839,52	4.156,93	4.156,93	4.156,93	4.156,93	41.682,59
20800	Minerales	0,00	0,00	0,00	0,00	0,00	0,00	0,00	0,00	0,00
20800	Otros bienes de consumo	35.656.345,78	0,00	0,00	35.656.345,78	5.485.486,89	5.485.486,89	5.485.486,89	4.849.288,79	30.170.858,89
20901	Elementos de limpieza	65.906,10	0,00	0,00	65.906,10	2.542,80	2.542,80	2.542,80	2.542,80	63.363,30
20902	Utiles de escritorio, oficina y ens	464.700,02	0,00	0,00	464.700,02	99.427,51	99.427,51	99.427,51	96.920,70	365.272,51
20903	Utiles y materiales eléctricos	102.491,65	0,00	0,00	102.491,65	6.372,46	6.372,46	6.372,46	6.156,68	96.119,19
20904	Utensillos de cocina y comedor	15.720,00	0,00	0,00	15.720,00	0,00	0,00	0,00	0,00	15.720,00
20905	Utiles menores médicos, quirurg	34.222.217,26	0,00	0,00	34.222.217,26	5.284.553,28	5.284.553,28	5.284.553,28	4.651.620,38	28.937.663,98
20906	Repuestos y accesorios	320.027,76	0,00	0,00	320.027,76	91.990,34	91.990,34	91.990,34	91.447,73	228.037,42
20909	Otros n.e.p	465.282,99	0,00	0,00	465.282,99	600,50	600,50	600,50	600,50	464.682,49
30000	SERVICIOS NO PERSONALES	485.424.076,10	8.802.676,49	8.802.676,49	485.424.076,10	230.455.897,47	230.455.897,47	230.455.897,47	188.140.653,68	254.968.178,63
30100	Servicios básicos	2.210.851,62	0,00	0,00	2.210.851,62	481.748,22	481.748,22	481.748,22	370.442,83	1.729.103,40
30101	Energía eléctrica	323.928,74	0,00	0,00	323.928,74	157.050,16	157.050,16	157.050,16	127.549,89	166.878,58
30102	Agua	219.215,79	0,00	0,00	219.215,79	153.524,34	153.524,34	153.524,34	110.623,38	65.691,45
30103	Gas	102.180,00	0,00	0,00	102.180,00	16.655,60	16.655,60	16.655,60	11.036,76	85.524,40
30104	Teléfonos, telex y telefax	449.407,09	0,00	0,00	449.407,09	125.931,02	125.931,02	125.931,02	99.651,28	323.476,07
30105	correos y telégrafo	1.116.120,00	0,00	0,00	1.116.120,00	28.587,10	28.587,10	28.587,10	21.581,52	1.087.532,90
30200	Alquileres y derechos	1.422.538,78	0,00	0,00	1.422.538,78	529.181,48	529.181,48	529.181,48	493.140,80	893.357,30



Prof. Ana C. VILLANUEVA
Presidente
I.P.A.U.S.S.

GARTNER, SONIA

Fecha de Impresión: 25/11/15 11:20:33





Provincia de Tierra del Fuego,
Antártida e Islas del Atlántico Sur.
República Argentina.

ADMINISTRACIÓN PROVINCIAL

EJECUCIÓN DE GASTOS POR OBJETO A NIVEL DE PARCIAL

Mes: 8 Año: 2015


Organismo: I.P.A.U.S.S (parte asistencial)

COD. GASTO	GASTOS	CREDITO ORIGINAL	AUMENTOS	DISMINUCIONES	CREDITO VIGENTE	COMPROMISO	DEVENGADO	MANDADO A PAGAR	PAGADO	NO EJECUTADO
30201	Alquileres de edificios y locales	816.245,28	0,00	0,00	816.245,28	393.545,29	393.545,29	393.545,29	371.144,29	422.699,99
30204	Alquileres de fotocopadoras	215.455,18	0,00	0,00	215.455,18	91.482,64	91.482,64	91.482,64	87.274,96	123.972,54
30209	Otros n.e.p	390.838,32	0,00	0,00	390.838,32	44.153,55	44.153,55	44.153,55	34.721,55	346.684,77
30300	Mantenimiento, reparación y limpie	9.688.957,02	154.684,80	500.682,00	9.342.959,82	1.895.050,37	1.895.050,37	1.895.050,37	1.882.462,58	7.447.909,45
30301	Mantenimiento y reparación de e	5.757.261,36	0,00	0,00	5.757.261,36	226.636,80	226.636,80	226.636,80	221.476,71	5.530.624,56
30302	Mantenimiento y reparación de v	39.300,00	0,00	0,00	39.300,00	10.987,42	10.987,42	10.987,42	9.572,62	28.312,58
30303	Mantenimiento y reparación de m	490.464,00	0,00	0,00	490.464,00	77.864,85	77.864,85	77.864,85	73.738,35	412.599,15
30305	Limpieza, aseo y fumigación	3.061.577,68	154.684,80	500.682,00	2.715.580,48	1.579.561,30	1.579.561,30	1.579.561,30	1.577.674,90	1.136.019,18
30309	Otros n.e.p.	340.353,98	0,00	0,00	340.353,98	0,00	0,00	0,00	0,00	340.353,98
30400	Servicios técnicos y profesionales	459.782.186,57	7.832.909,69	7.832.909,69	459.782.186,57	224.569.626,79	224.569.626,79	224.569.626,79	183.167.571,15	235.212.559,78
30401	Estudios, investigaciones y proy	644.773,17	0,00	0,00	644.773,17	0,00	0,00	0,00	0,00	644.773,17
30402	Medicos y sanitarios	457.442.335,61	7.832.909,69	7.832.909,69	457.442.335,61	224.263.410,91	224.263.410,91	224.263.410,91	182.885.126,02	233.178.924,70
30404	Contabilidad y Auditoria	597.535,97	0,00	0,00	597.535,97	10.000,00	10.000,00	10.000,00	10.000,00	587.535,97
30405	De capacitación	165.134,51	0,00	0,00	165.134,51	15.214,59	15.214,59	15.214,59	9.128,84	149.919,92
30409	Otros n.e.p.	932.407,31	0,00	0,00	932.407,31	281.001,29	281.001,29	281.001,29	263.316,29	651.406,02
30500	Servicios comerciales y financieros	742.475,56	68.382,00	0,00	810.857,56	135.915,75	135.915,75	135.915,75	122.906,73	674.941,81
30501	Transporte	71.751,63	0,00	0,00	71.751,63	7.810,17	7.810,17	7.810,17	4.719,83	63.941,46
30503	Imprenta, publicaciones y repro	41.728,11	68.382,00	0,00	110.110,11	33.339,37	33.339,37	33.339,37	23.587,86	76.770,74
30504	Primas y gastos de seguros	398.634,12	0,00	0,00	398.634,12	72.730,48	72.730,48	72.730,48	72.730,48	325.903,64
30505	Comisiones y gastos bancarios	125.666,50	0,00	0,00	125.666,50	13.206,64	13.206,64	13.206,64	13.039,47	112.459,86
30509	Otros n.e.p.	104.695,20	0,00	0,00	104.695,20	8.829,09	8.829,09	8.829,09	8.829,09	95.866,11
30600	Publicidad y propaganda	204.360,00	0,00	0,00	204.360,00	8.983,98	8.983,98	8.983,98	8.983,98	195.376,02
30700	Pasajes y viáticos	633.327,91	314.400,00	314.400,00	633.327,91	212.192,12	212.192,12	212.192,12	163.573,30	421.135,79
30701	Pasajes	42.507,43	0,00	0,00	42.507,43	169.394,42	169.394,42	169.394,42	130.915,00	187.513,01
30702	Viáticos	590.820,48	0,00	0,00	590.820,48	42.797,70	42.797,70	42.797,70	32.658,30	233.622,78
30800	Impuestos, derechos y tasas	629.008,34	117.900,00	36.784,80	710.123,54	315.795,75	315.795,75	315.795,75	298.856,29	394.327,79
30802	Impuestos directos	264.425,03	0,00	0,00	264.425,03	181.694,08	181.694,08	181.694,08	181.202,83	200.630,95
30803	Derechos y tasas	96.683,31	0,00	0,00	96.683,31	45.078,43	45.078,43	45.078,43	44.809,46	51.604,88
30804	Multas, recargos y gastos judicia	267.900,00	0,00	0,00	267.900,00	89.023,24	89.023,24	89.023,24	72.844,00	142.091,96
30800	Otros Servicios	10.110.370,30	314.400,00	117.900,00	10.306.870,30	2.307.403,01	2.307.403,01	2.307.403,01	1.632.716,02	7.999.467,29
30901	Servicios de ceremonial	91.490,40	314.400,00	0,00	405.890,40	93.599,24	93.599,24	93.599,24	93.599,24	312.291,16

PAISS
SC
CWC
EP

Fecha de Impresión: 25/11/15 11:20:33

GARTNER, SONIA



Página: 2

Prof. Ana C. VILLANUEVA
Presidente
I.P.A.U.S.S.



Provincia de Tierra del Fuego,
Antártida e Islas del Atlántico Sur.
República Argentina.

ADMINISTRACIÓN PROVINCIAL
EJECUCIÓN DE GASTOS POR OBJETO A NIVEL DE PARCIAL

Mes: 8 Año: 2015


Organismo: I.P.A.U.S.S (parte asistencial)

COD. GASTO	GASTOS	CREDITO ORIGINAL	AUMENTOS	DISMINUCIONES	CREDITO VIGENTE	COMPROMISO	DEVENGADO	MANDADO A PAGAR	PAGADO	NO EJECUTADO
30803	Servicios de vigilancia	177.746,20	0,00	117.900,00	59.846,20	0,00	0,00	0,00	0,00	59.846,20
30809	Otros n.e.p	9.841.133,70	0,00	0,00	9.841.133,70	2.213.803,77	2.213.803,77	2.213.803,77	1.539.116,78	7.627.329,93
40000	BIENES DE USO	34.041.878,64	39.300,00	39.300,00	34.041.878,64	2.915.853,26	2.915.853,26	2.915.853,26	2.074.738,90	31.126.025,38
40100	Bienes Preexistentes	20.000.000,00	0,00	0,00	20.000.000,00	0,00	0,00	0,00	0,00	20.000.000,00
40102	Edificios e instalaciones	20.000.000,00	0,00	0,00	20.000.000,00	0,00	0,00	0,00	0,00	20.000.000,00
40102	Edificios e instalaciones	0,00	0,00	0,00	0,00	0,00	0,00	0,00	0,00	0,00
40200	Construcciones	2.204.718,64	39.300,00	39.300,00	2.204.718,64	278.332,01	278.332,01	278.332,01	197.181,40	1.926.386,63
40300	Maquinaria y equipo	729.958,20	0,00	39.300,00	690.658,20	0,00	0,00	0,00	0,00	690.658,20
40302	Equipo de transporte, tracción y	531.600,00	0,00	0,00	531.600,00	15.592,00	15.592,00	15.592,00	14.100,00	516.008,00
40303	Equipo sanitario y de laboratorio	99.362,35	0,00	0,00	99.362,35	34.172,92	34.172,92	34.172,92	34.172,92	65.189,43
40304	Equipo de comunicación y señal	1.137,50	0,00	0,00	1.137,50	0,00	0,00	0,00	0,00	1.137,50
40305	Equipo educacional y recreativo	438.914,71	0,00	0,00	438.914,71	137.959,77	137.959,77	137.959,77	127.042,36	300.954,94
40306	Equipo para computación	279.070,56	39.300,00	0,00	318.370,56	78.912,04	78.912,04	78.912,04	10.170,84	239.456,52
40307	Equipo de oficina y muebles	17.779,32	0,00	0,00	17.779,32	0,00	0,00	0,00	0,00	17.779,32
40308	Herramientas y repuestos mayor	106.896,00	0,00	0,00	106.896,00	11.695,28	11.695,28	11.695,28	11.695,28	95.200,72
40309	Equipos varios	23.580,00	0,00	0,00	23.580,00	0,00	0,00	0,00	0,00	23.580,00
40500	Libros, revistas y otros elementos c	11.813.580,00	0,00	0,00	11.813.580,00	2.637.521,25	2.637.521,25	2.637.521,25	1.877.557,50	9.176.058,75
40800	Activos intangibles	11.813.580,00	0,00	0,00	11.813.580,00	2.637.521,25	2.637.521,25	2.637.521,25	1.877.557,50	9.176.058,75
40801	Programas de computación	52.666.867,84	6.500.000,00	6.500.000,00	52.666.867,84	17.538.172,15	17.538.172,15	17.538.172,15	12.428.746,67	35.128.695,69
50000	TRANSFERENCIAS	52.497.867,84	6.500.000,00	6.500.000,00	52.497.867,84	17.467.642,15	17.467.642,15	17.467.642,15	12.393.856,67	35.030.225,69
50100	Transferencias al Sector Privado p/	52.497.867,84	6.500.000,00	6.500.000,00	52.497.867,84	17.467.642,15	17.467.642,15	17.467.642,15	12.393.856,67	35.030.225,69
50104	Ayudas sociales a personas	169.000,00	0,00	0,00	169.000,00	70.530,00	70.530,00	70.530,00	34.890,00	98.470,00
50700	Transferencias a Inst. Prov y Munic.	169.000,00	0,00	0,00	169.000,00	70.530,00	70.530,00	70.530,00	34.890,00	98.470,00
50705	Transferencias a otras institución	83.619.977,23	0,00	0,00	83.619.977,23	28.923.429,51	28.923.429,51	28.923.429,51	21.938.407,56	54.696.547,72
60000	ACTIVOS FINANCIEROS	20.000.000,00	0,00	0,00	20.000.000,00	0,00	0,00	0,00	0,00	20.000.000,00
60200	Prestamos a corto plazo	20.000.000,00	0,00	0,00	20.000.000,00	0,00	0,00	0,00	0,00	20.000.000,00
60201	Prestamos a corto plazo al secto	0,00	0,00	0,00	0,00	0,00	0,00	0,00	0,00	0,00
60500	Inremento de disponibilidades	0,00	0,00	0,00	0,00	0,00	0,00	0,00	0,00	0,00
60502	Incremento de inversiones financ	63.619.977,23	0,00	0,00	63.619.977,23	28.923.429,51	28.923.429,51	28.923.429,51	21.938.407,56	34.696.547,72
60600	Incremento de cuentas a cobrar	63.619.977,23	0,00	0,00	63.619.977,23	28.923.429,51	28.923.429,51	28.923.429,51	21.938.407,56	34.696.547,72
60602	Incremento de otras cuentas a c	0,00	0,00	0,00	0,00	0,00	0,00	0,00	0,00	0,00
60800	Incremento de activos diferidos y ad	0,00	0,00	0,00	0,00	0,00	0,00	0,00	0,00	0,00

Fecha de Impresión: 25/11/15 11:20:33

GARTNER, SONIA

Prof. Ana C. VILLANUEVA
Presidente
I.P.A.U.S.S.



PAIS
SG
CVR
ER



ADMINISTRACIÓN PROVINCIAL

EJECUCIÓN DE GASTOS POR OBJETO A NIVEL DE PARCIAL

Provincia de Tierra del Fuego,
Antártida e Islas del Atlántico Sur.
República Argentina.

Mes: 8 Año: 2015

Organismo: I.P.A.U.S.S (parte asistencial)

COD. GASTO	GASTOS	CREDITO ORIGINAL	AUMENTOS	DISMINUCIONES	CREDITO VIGENTE	COMPROMISO	DEVENGADO	MANDADO A PAGAR	PAGADO	NO EJECUTADO
60002	Adelantos a proveedores y contr	0,00	0,00	0,00	0,00	0,00	0,00	0,00	0,00	0,00
70000	SERVICIO DE LA DEUDA Y DISMINU	0,00	0,00	0,00	0,00	0,00	0,00	0,00	0,00	0,00
80000	OTROS GASTOS	0,00	0,00	0,00	0,00	0,00	0,00	0,00	0,00	0,00
90000	GASTOS FIGURATIVOS	0,00	0,00	0,00	0,00	0,00	0,00	0,00	0,00	0,00
990000	TOTAL DE GASTOS	925.257.241,96	15.807.845,41	15.807.845,41	925.257.241,96	404.952.518,08	404.952.518,08	404.952.518,08	326.858.799,21	520.304.723,88


Prof. Ana C. VILLANUEVA
Presidente
I.P.A.U.S.S.

FAUSS
SG
CUT
EP

Fecha de Impresión: 25/11/15 11:20:33

GARTNER, SONIA

Página: 5






Provincia de Tierra del Fuego,
Antártida e Islas del Atlántico Sur.
República Argentina.

ADMINISTRACIÓN PROVINCIAL

EVOLUCIÓN DE LA DEUDA PÚBLICA



MES 8 DE 2015

UNIDAD ORGANIZATIVA: I.P.A.U.S.S (parte asistencial)

ETAPA: Ninguno

CÓDIGO	CONCEPTO	STOCK al Inicio Ejercicio	INCREMENTOS			DISMINUCIONES			STOCK a Fin de Mes
			PRESUPUEST	NO PRESUPUEST	TOTAL	PRESUPUEST	NO PRESUPUEST	TOTAL	
1000000000	GOBIERNO NACIONAL	0,00	0,00	0,00	0,00	0,00	0,00	0,00	0,00
2000000000	PRESTAMOS DEL SECTOR	0,00	0,00	0,00	0,00	0,00	0,00	0,00	0,00
3000000000	PRESTAMOS DEL SECTOR	0,00	0,00	0,00	0,00	0,00	0,00	0,00	0,00
4000000000	TÍTULOS PÚBLICOS	0,00	0,00	0,00	0,00	0,00	0,00	0,00	0,00
5000000000	OTROS PASIVOS	56.571.812,15	78.093.718,87	0,00	78.093.718,87	0,00	41.036.643,51	41.036.643,51	93.628.887,51
5010000000	DEUDA CONSOLIDADA	0,00	0,00	0,00	0,00	0,00	0,00	0,00	0,00
5020000000	DEUDA FLOTANTE	56.571.812,15	78.093.718,87	0,00	78.093.718,87	0,00	41.036.643,51	41.036.643,51	93.628.887,51
5020100000	Personal	8.878.559,04	10.756.898,92	0,00	10.756.898,92	0,00	8.733.856,13	8.733.856,13	10.901.601,83
5020200000	Bienes de Consumo	7.664.405,47	12.086.014,38	0,00	12.086.014,38	0,00	6.618.801,09	6.618.801,09	13.131.618,76
5020300000	Servicios no Personales	34.994.144,60	42.315.243,77	0,00	42.315.243,77	0,00	22.965.159,89	22.965.159,89	54.344.228,48
5020400000	Bienes de Uso	24.279,03	841.114,37	0,00	841.114,37	0,00	22.100,00	22.100,00	843.293,40
5020409000	Otros Bs de Uso	24.279,03	841.114,37	0,00	841.114,37	0,00	22.100,00	22.100,00	843.293,40
5020500000	Transferencias	1.373.421,71	5.109.425,48	0,00	5.109.425,48	0,00	139.585,00	139.585,00	6.343.262,19
5020600000	Otros Gastos	3.637.002,30	6.985.021,95	0,00	6.985.021,95	0,00	2.557.141,40	2.557.141,40	8.064.882,85
5030000000	OTRAS DEUDAS	0,00	0,00	0,00	0,00	0,00	0,00	0,00	0,00
8000000000	TOTAL	56.571.812,15	78.093.718,87	0,00	78.093.718,87	0,00	41.036.643,51	41.036.643,51	93.628.887,51

OBSERVACIONES

Número: 1 Usuario: SGARTNER Fecha: 28/10/15 14:56


Ha disminuido el saldo inicial de la Partida 3 debido a que se anuló el Devengado N° 3566/11 por un importe de 283.250,28

Fecha de Impresión: 25/11/15 11:20:51

GARTNER, SONIA

Prof. Ana C. VILLANUEVA
Presidente
I.P.A.U.S.S.

Página 1






Provincia de Tierra del Fuego,
Antártida e Islas del Atlántico Sur
República Argentina

PROVINCIA DE TIERRA DEL FUEGO

NOMINA DE PERSONAL



ORGANISMO: I.P.A.U.S.S (parte asistencial)

ETAPA: Ninguno

MES 8 DE 2015

En Pesos

COD	ESCALAFONES	APORTES PATRONALES (a)	REMUNERACIONES (b)	ADICIONALES (c)	SUB TOTAL (a+b+c)(d)	ASIGNACIONES FAMILIARES (e)	TOTAL (f=d+e)	APORTES PERSONALES (g)	SUELDO LÍQUIDO (f-a-g)
10	Autoridades Superiores	210.175,78	913.807,73	0,00	1.123.983,51	4.477,45	1.128.460,96	195.677,23	722.607,95
11	Otros - Escalafones Propios	1.659.700,22	7.148.189,87	67.898,02	8.875.788,11	94.810,32	8.970.598,43	1.374.902,15	5.935.996,0
12	SUBTOTAL I	1.869.876,00	8.061.997,60	67.898,02	9.999.771,62	99.287,77	10.099.059,39	1.570.579,38	6.658.604,0
17	SUBTOTAL (sin S.A.C.)	1.869.876,00	8.061.997,60	67.898,02	9.999.771,62	99.287,77	10.099.059,39	1.570.579,38	6.658.604,0
18	SAC - Autoridades Superiores	0,00	0,00	0,00	0,00	0,00	0,00	0,00	0,00
19	SAC - Resto	303,35	1.318,91	0,00	1.622,26	0,00	1.622,26	0,00	1.318,91
20	SUBTOTAL (incluido el SAC)	1.870.179,35	8.063.316,51	67.898,02	10.001.393,88	99.287,77	10.100.681,65	1.570.579,38	6.659.922,9
22	Retroactivos	3.994,87	17.368,99	0,00	21.363,86	0,00	21.363,86	0,00	17.368,99
23	Retroactivo - Autoridades Superiores	496,68	2.159,50	0,00	2.656,18	0,00	2.656,18	0,00	2.159,50
30	TOTAL	1.874.670,90	8.082.845,00	67.898,02	10.025.413,92	99.287,77	10.124.701,69	1.570.579,38	6.679.451,4

OBSERVACIONES

Número: 3 Usuario: SGARTNER Fecha: 19/11/15 09:44

Se procede a informar, que las diferencias que surgen entre el Devengado informado y la Planilla 6 - Nomina de Personal, se produce en virtud de que en el devengado de la Partida 1 - Gastos en Personal, se imputan los gastos que se detallan a continuación y en la Planilla 6, solo se informa el Devengamiento de los Haberes:

- 1.- Devengamiento de Haberes
- 2.- ART
- 3.- Reintegro de Pasaje por Fallecimiento, correspondiente a los empleados de la Institución

Se procede a informar que en el mes de Agosto se encuentran devengados los siguientes Expedientes:

Expte N°Exte N°Exte N°Expte. N° Expte

3378/20153428/20153827/20154249/152622/12

Hab. Julio/15 Haberes Ago/15 Reint.Pasaje Reint.Pasaje Ajuste Contab.

Asistencial\$ 5.520.073,01\$ 5.405.186,84

Previsional\$ 1.752.662,52\$ 1.776.899,88

General\$ 6.084.966,83\$ 6.004.471,77\$ 4.693,61\$ 7.380,09\$ 625.988,12

Total\$ 13.357.702,36\$ 13.186.558,49\$ 4.693,61\$ 7.380,09\$ 625.988,12

Total Partida 1: \$ 27.182.322,67.

Discriminado por Sistema:

PrevisionalAsistencial

\$ 3.529.562,40\$ 10.937.333,55

\$ 2.721.101,32\$ 9.994.325,40

\$ 6.250.663,72\$ 20.931.658,95

Expedientes informados en la Nómina de Personal

Expte. N° 3428/15\$ 3.061.856,84\$ 10.124.701,65

\$ 3.061.856,84\$ 10.124.701,65

Personal Adscripto en Otras Instituciones

DNI Apellido y Nombre Dependencia de Destino Acto Administrativo Desde Hasta

5113494 CORVALAN NELIDA Bloque M.O.P.O.F. Resol. de Directorio N° 543/201301/08/201401/08/2015

Personal Adscripto de Otras Instituciones

DNI Apellido y Nombre Dependencia de Origen Acto Administrativo Desde Hasta


18222514 ACTIS PERINETTO DIEGO PABLO. Ministerio de Salud Decreto N° 2772/1404/12/201404/12/2015

Fecha de Impresión: 25/11/15 11:21:08

GARTNER, SONIA

Sonia G. VILLANUEVA
Presidente
I.P.A.U.S.S.

Página 1





Provincia de Tierra del Fuego,
Antártida e Islas del Atlántico Sur
República Argentina

PROVINCIA DE TIERRA DEL FUEGO

NOMINA DE PERSONAL



ORGANISMO: I.P.A.U.S.S (parte asistencial)

ETAPA: Ninguno

MES 8 DE 2015

30055994FRIAS DIEGO SEBASTIAN Ministerio de Desarrollo Social Decreto N° 3074/1406/03/201505/03/2016
 29458401GODOY GLADYS ISABEL Ministerio de Desarrollo Social Decreto N° 3111/1410/01/201510/01/2016
 31453940SOTO CARLOS ADRIAN Ministerio de Desarrollo Social Decreto N° 3073/1406/03/201505/03/2016
 17182195ROMANO NORMA BEATRIZ Ministerio de Desarrollo Social Decreto N° 34/1507/01/201507/01/2016
 14486681PARRAGA GRACIELA PETRONA Ministerio de Desarrollo Social Decreto N° 3112/1410/12/201410/12/2015

Prof. Ana C. VILLANUEVA
 Presidente
 I.P.A.U.S.S.

IPAUS
 SG
 CVR
 eu

COMPOSICION DEL GASTO POR FINALIDAD-FUNCION Y CARACTER ECONOMICO




ORGANISMO: I.P.A.U.S.S (parte asistencial)
ETAPA: Devengado
MES 8 DE 2015
TRIMESTRE 3

CODIGO	CONCEPTO	TOTAL GENERAL (8)-(9)-(10)	GASTOS CORRIENTES										GASTOS DE CAPITAL					APLICACIONES FINANCIERAS		
			GASTOS DE CONSUMO		RENTAS DE LA PROPIEDAD	PRESTAC. SEG. SOCIAL	TRANSFERENCIAS	OTROS	TOTAL (b)	CONSTRUCCIONES	BIENES DE USO		OTROS	TRANSFERENCIAS	INVERSION EXTERNA	TOTAL (c)	ACTIVOS FINANCIEROS	SERVICIOS DE LA DEUDA		
			GASTOS EN PERSONAL	BIENES DE CONSUMO							SERVICIOS NO PERSONALES	BIENES EXISTENTES							MAQUINARIA Y EQUIPOS	
10000000	ADMINISTRACION GOBERNAMENTAL	0,00	0,00	0,00	0,00	0,00	0,00	0,00	0,00	0,00	0,00	0,00	0,00	0,00	0,00	0,00	0,00			
20000000	SERVICIOS DE SEGURIDAD	0,00	0,00	0,00	0,00	0,00	0,00	0,00	0,00	0,00	0,00	0,00	0,00	0,00	0,00	0,00	0,00			
30000000	SERVICIOS SOCIALES	404.952.518,10	373.113.235,32	41.195.660,27	230.455.897,47	70.530,00	2.915.853,27	0,00	17.467.642,15	0,00	70.530,00	0,00	2.637.521,25	0,00	28.923.429,51	0,00	0,00			
30100000	Salud	404.952.518,10	373.113.235,32	41.195.660,27	230.455.897,47	70.530,00	2.915.853,27	0,00	17.467.642,15	0,00	70.530,00	0,00	2.637.521,25	0,00	28.923.429,51	0,00	0,00			
40000000	SERVICIOS ECONOMICOS	0,00	0,00	0,00	0,00	0,00	0,00	0,00	0,00	0,00	0,00	0,00	0,00	0,00	0,00	0,00	0,00			
50000000	DEUDA PUBLICA	0,00	0,00	0,00	0,00	0,00	0,00	0,00	0,00	0,00	0,00	0,00	0,00	0,00	0,00	0,00	0,00			
60000000	TOTAL	404.952.518,10	373.113.235,32	83.923.305,43	230.455.897,47	70.530,00	2.915.853,27	0,00	17.467.642,15	0,00	70.530,00	0,00	2.637.521,25	0,00	28.923.429,51	0,00	0,00			

[Handwritten Signature]

Prof. Ana C. VILLANUEVA
Presidente
I.P.A.U.S.S.

IPAUSS
56
aul
Ed






PROVINCIA DE TIERRA DEL FUEGO
ADMINISTRACION PROVINCIAL
COMPOSICION DEL GASTO POR FINALIDAD-FUNCION Y CARACTER ECONOMICO


ORGANISMO: I.P.A.U.S.S (parte asistencial)
ETAPA: Pagado
MES: 8 DE 2015
TRIMESTRE: 3

CODIGO	CONCEPTO	TOTAL GENERAL (a)-(b)-(c)	GASTOS CORRIENTES										GASTOS DE CAPITAL						APLICACIONES FINANCIERAS														
			GASTOS EN PERSONAL			BIENES DE CONSUMO			RENTAS DE LA PROPIEDAD	PRESTAC. BEG. SOCIAL	TRANSFERENCIAS	OTROS	TOTAL (b)	CONSTRUCCIONES	BIENES PRE-EXISTENTES	MAQUINARIA Y EQUIPOS	OTROS	TRANSFERENCIAS	INVERSION FINANCIERA	TOTAL (c)	ACTIVOS FINANCIEROS	SERVICIOS DE LA DEUDA											
			TOTAL (a)	GASTOS EN PERSONAL	BIENES DE CONSUMO	SERVICIOS NO PERSONALES																											
10000000	ADMINISTRACION GOBIERNAMENTAL	0,00	0,00	0,00	0,00	0,00	0,00	0,00	0,00	0,00	0,00	0,00	0,00	0,00	0,00	0,00	0,00	0,00	0,00	0,00	0,00	0,00	0,00	0,00									
20000000	SERVICIOS DE SEGURIDAD	0,00	0,00	0,00	0,00	0,00	0,00	0,00	0,00	0,00	0,00	0,00	0,00	0,00	0,00	0,00	0,00	0,00	0,00	0,00	0,00	0,00	0,00	0,00	0,00	0,00							
30000000	SERVICIOS SOCIALES	328.858.799,23	73.166.806,51	29.109.645,89	186.140.653,70	0,00	0,00	0,00	0,00	0,00	34.890,00	2.074.738,90	0,00	0,00	0,00	0,00	0,00	0,00	0,00	0,00	0,00	0,00	0,00	0,00	0,00	0,00	21.938.407,56	0,00					
301000000	Salud	328.858.799,23	73.166.806,51	29.109.645,89	186.140.653,70	0,00	0,00	0,00	0,00	0,00	34.890,00	2.074.738,90	0,00	0,00	0,00	0,00	0,00	0,00	0,00	0,00	0,00	0,00	0,00	0,00	0,00	0,00	0,00	0,00	21.938.407,56				
40000000	SERVICIOS ECONOMICOS	0,00	0,00	0,00	0,00	0,00	0,00	0,00	0,00	0,00	0,00	0,00	0,00	0,00	0,00	0,00	0,00	0,00	0,00	0,00	0,00	0,00	0,00	0,00	0,00	0,00	0,00	0,00	0,00	0,00			
50000000	DEUDA PUBLICA	0,00	0,00	0,00	0,00	0,00	0,00	0,00	0,00	0,00	0,00	0,00	0,00	0,00	0,00	0,00	0,00	0,00	0,00	0,00	0,00	0,00	0,00	0,00	0,00	0,00	0,00	0,00	0,00	0,00	0,00		
60000000	TOTAL	328.858.799,23	73.166.806,51	29.109.645,89	186.140.653,70	0,00	0,00	0,00	0,00	0,00	34.890,00	2.074.738,90	0,00	0,00	0,00	0,00	0,00	0,00	0,00	0,00	0,00	0,00	0,00	0,00	0,00	0,00	0,00	0,00	0,00	0,00	0,00	21.938.407,56	0,00

Prof. Ana C. VILLANUEVA
Presidente
I.P.A.U.S.S.

IPAUSS
56
cul
ed





CÓDIGO	DESCRIPCIÓN	S/ LEY PRESUP. APROBADA		S/ MODIFIC. PRESUP.		S/ EJECUCIÓN PRESUPUESTARIA				COSTO SALARIAL	
		CARGOS APROBADOS	CRÉDITO APROBADO	AUM/DISM	VIGENTE	CANTIDAD DE CARGOS			VACANTE	PERMANENTE	TEMPORARIA
						PERMANENTE	TEMPORARIA	TOTAL			
1000000000	ENCUADRAMIENTO GENERAL	0	0,00	0	0	0	0	0	0	0,00	0,00
1010000000	AUTORIDADES SUPERIORES	0	0,00	0	0	0	0	0	0	0,00	0,00
1010300000	Director	0	0,00	0	0	0	0	0	0	0,00	0,00
1010400000	Presidente	0	0,00	0	0	0	0	0	0	0,00	0,00
1020000000	PERSONAL DE GABINETE	0	0,00	0	0	0	0	0	0	0,00	0,00
1020100000	Administrador General	0	0,00	0	0	0	0	0	0	0,00	0,00
1020200000	Sub-Administrador General	0	0,00	0	0	0	0	0	0	0,00	0,00
1020300000	Administrador Asistencial	0	0,00	0	0	0	0	0	0	0,00	0,00
1020400000	Administrador Previsional	0	0,00	0	0	0	0	0	0	0,00	0,00
1020500000	Contador General	0	0,00	0	0	0	0	0	0	0,00	0,00
1020600000	Auditor Interno	0	0,00	0	0	0	0	0	0	0,00	0,00
1020700000	Delegado Buenos Aires	0	0,00	0	0	0	0	0	0	0,00	0,00
1020800000	Delegado Río Grande	0	0,00	0	0	0	0	0	0	0,00	0,00
1020900000	Secretario Privado	0	0,00	0	0	0	0	0	0	0,00	0,00
1021200000	Coordinador	0	0,00	0	0	0	0	0	0	0,00	0,00
1030000000	PERSONAL DIRECTIVO	0	0,00	0	0	0	0	0	0	0,00	0,00
1040000000	PERSONAL SUPERIOR	0	0,00	0	0	0	0	0	0	0,00	0,00
1050000000	PERSONAL ADMINISTRATIVO Y TECNICO	0	0,00	0	0	0	0	0	0	0,00	0,00
1050100000	Categoría 24	0	0,00	0	0	0	0	0	0	0,00	0,00
1050200000	Categoría 23	0	0,00	0	0	0	0	0	0	0,00	0,00
1050300000	Categoría 22	0	0,00	0	0	0	0	0	0	0,00	0,00
1050400000	Categoría 21	0	0,00	0	0	0	0	0	0	0,00	0,00
1050500000	Categoría 20	0	0,00	0	0	0	0	0	0	0,00	0,00
1050600000	Categoría 19	0	0,00	0	0	0	0	0	0	0,00	0,00
1050700000	Categoría 18	0	0,00	0	0	0	0	0	0	0,00	0,00
1050800000	Categoría 17	0	0,00	0	0	0	0	0	0	0,00	0,00
1050900000	Categoría 16	0	0,00	0	0	0	0	0	0	0,00	0,00
1051000000	Categoría 15	0	0,00	0	0	0	0	0	0	0,00	0,00
1051100000	Categoría 14	0	0,00	0	0	0	0	0	0	0,00	0,00
1051200000	Categoría 13	0	0,00	0	0	0	0	0	0	0,00	0,00
1051300000	Categoría 12	0	0,00	0	0	0	0	0	0	0,00	0,00
1051500000	Categoría 10	0	0,00	0	0	0	0	0	0	0,00	0,00
1060000000	PERSONAL DE OBRAS, MAESTRANZA Y SERVICIOS	0	0,00	0	0	0	0	0	0	0,00	0,00
1060100000	Categoría 18	0	0,00	0	0	0	0	0	0	0,00	0,00
1060200000	Categoría 14	0	0,00	0	0	0	0	0	0	0,00	0,00
1060700000	Categoría 13	0	0,00	0	0	0	0	0	0	0,00	0,00
2000000000	ENCUADRAMIENTO PARTICULAR	0	0,00	0	0	0	0	0	0	0,00	0,00
3000000000	TOTAL	0	0,00	0	0	0	0	0	0	0,00	0,00

OBSERVACIONES

Número: 5 Usuario: SGARTNER Fecha: 18/11/15 10:24

La información se encuentra cargada en el Sistema Previsional

Fecha de Impresión: 25/11/15 11:21:51 GARTNER, SONIA

Prof. Ana C. VILLANUEVA
Presidente
I.P.A.U.S.S. Página: 1


IPAUSS
SG
CVR
EW



Provincia de Tierra del Fuego,
Antártida e Islas del Atlántico Sur
República Argentina

PROVINCIA DE TIERRA DEL FUEGO

ADMINISTRACION PROVINCIAL
ESTADO DE MOVIMIENTO DEL TESORO



MES 8 DE 2015

UNIDAD ORGANIZATIVA: I.P.A.U.S.S (parte asistencial)


En Pesos

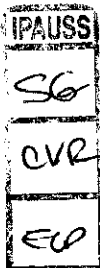
CÓDIGO	CONCEPTO	IMPORTE
1000000000	SALDOS INICIALES	0,00
1010000000	Fondos Propios	0,00
1010100000	Caja	0,00
1010200000	Bancos	0,00
10102010000	Cuentas a la Vista	0,00
10102020000	Plazos Fijos	0,00
1020000000	Fondos de Terceros	0,00
1020100000	Garantías	0,00
1020200000	Fondos de Reparación	0,00
1020300000	Descuentos Judiciales	0,00
1020400000	Retenciones Impositivas	0,00
1020500000	Otros	0,00
2000000000	INGRESOS	0,00
2010000000	Fondos Propios	0,00
2010100000	Tributarios	0,00
20101010000	de Origen Nacional	0,00
20101020000	de Origen Provincial	0,00
2010200000	No Tributarios	0,00
2010300000	Contribuciones Seguridad Social	0,00
2010400000	Venta de Bs y Servicios	0,00
2010500000	Contribuciones Figurativas	0,00
2010600000	Amortización de Títulos Públicos	0,00
2010700000	Recupero de Prestamos	0,00
2010800000	Otros	0,00
2010900000	Diferencia de Cambio Positiva (Mon. Extranjera)	0,00
2020000000	Fondos de Terceros	0,00
2030000000	Pendientes de Conciliación	0,00
3000000000	EGRESOS	0,00
3010000000	Gastos en Personal	0,00
3010100000	Remuneraciones	0,00
3010200000	Aportes y Cont. a la Seg. Social	0,00
3020000000	Bienes y Servicios	0,00
3030000000	Bienes de Uso	0,00
3040000000	Transferencias	0,00
3040100000	Convenios con Municipios	0,00
3040200000	Otros	0,00
3050000000	Gastos Figurativos	0,00
3060000000	Otros Egresos	0,00
3070000000	Fondos de Terceros	0,00
3080000000	Diferidos Presupuestariamente	0,00
3080100000	Fondos Permanentes	0,00
30801010000	con afectación específica	0,00
30801020000	de libre disponibilidad	0,00
3080200000	Anticipos con cargos a rendir	0,00
3090000000	Diferencia de Cambio Negativa (Mon.Extranjera)	0,00
4000000000	SALDOS FINALES	0,00
4010000000	Fondos Propios	0,00

Fecha de Impresión: 25/11/15 11:22:11

GARTNER, SONIA

Página 1


Prof. Ana C. VILLANUEVA
Presidente
I.P.A.U.S.S.






Provincia de Tierra del Fuego,
Antártida e Islas del Atlántico Sur
República Argentina

PROVINCIA DE TIERRA DEL FUEGO

ADMINISTRACION PROVINCIAL
ESTADO DE MOVIMIENTO DEL TESORO



MES 8 DE 2015

UNIDAD ORGANIZATIVA: I.P.A.U.S.S (parte asistencial)

En Pesos

CÓDIGO	CONCEPTO	IMPORTE
40101000000	Caja	0,00
40102000000	Bancos	0,00
40102010000	Cuentas a la Vista	0,00
40102020000	Plazos Fijos	0,00
40200000000	Fondos de Terceros	0,00
40201000000	Garantías	0,00
40202000000	Fondos de Reparación	0,00
40203000000	Descuentos Judiciales	0,00
40204000000	Retenciones Impositivas	0,00
40205000000	Otros	0,00
40300000000	Pendiente/Sin determinar	0,00
50000000000	DIFERENCIAS	0,00

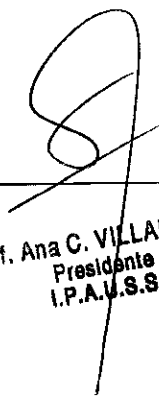
OBSERVACIONES

Número: 3 Usuario: SGARTNER Fecha: 18/11/15 10:25

Esta planilla se carga unificado en Sistema Previsional

Fecha de Impresión: 25/11/15 11:22:11

GARTNER, SONIA


Prof. Ana C. VILLANUEVA
Presidente
I.P.A.U.S.S.

Página 2


PAUSS
SG
CVR
EP



Provincia de Tierra del Fuego,
Antártida e Islas del Atlántico Sur
República Argentina

PROVINCIA DE TIERRA DEL FUEGO

ADMINISTRACION PROVINCIAL
SITUACION DEL TESORO



MES 8 DE 2015


UNIDAD ORGANIZATIVA: I.P.A.U.S.S (parte asistencial)

En Pesos

CÓDIGO	CONCEPTO	IMPORTE
1000000000	VALORES ACTIVOS	0,00
1010000000	Caja	0,00
1020000000	Bancos	0,00
1020100000	Libre Disponibilidad	0,00
1020200000	Afectación Específica	0,00
1030000000	Inversiones Financieras	0,00
1030100000	Títulos y Valores	0,00
1030200000	Plazos Fijos	0,00
1030300000	Préstamos	0,00
1030400000	Institutos de Seguridad Social	0,00
1030500000	Otros	0,00
1040000000	Créditos	0,00
1040100000	Tesorería General de la Provincia	0,00
1040101000	Del Ejercicio	0,00
1040102000	Ejercicios Anteriores	0,00
1040200000	Organismos Descentralizados	0,00
1040300000	Empresas del Estado Provincial	0,00
1040400000	Inst. de la Seg. Social	0,00
1040500000	Deudores por Vta Bs. y Serv.	0,00
1040600000	Anticipos otorgados	0,00
1040700000	Otros Créditos	0,00
1040701000	Al Sector Público	0,00
1040701010	Administración Central	0,00
1040701011	Min. de Planificación Federal Inv Pca y Serv	0,00
1040702000	Al Sector Privado	0,00
2000000000	VALORES PASIVOS	0,00
2010000000	Personal	0,00
2010100000	Remuneraciones a Pagar	0,00
2010200000	Aportes y Cont. para Previsión Social	0,00
2010300000	Aportes y Cont. para Obra Social	0,00
2020000000	Proveedores	0,00
2030000000	Contratistas	0,00
2040000000	Beneficiarios de la Seg. Social	0,00
2040100000	Jubilaciones	0,00
2040200000	Pensiones	0,00
2050000000	Municipalidades y Otros Entes Comunales	0,00
2060000000	Empresas del Estado Provincial	0,00
2070000000	Instituto Prov. Seguridad Social	0,00
2070100000	Sistema Previsional	0,00
2070200000	Sistema Asistencial	0,00
2080000000	Organismos Descentralizados	0,00
2090000000	Tesorería General de la Provincia	0,00
2100000000	Instituciones Financieras	0,00
2110000000	Fondos de Terceros y Garantías	0,00
2120000000	Obligaciones de Ejercicios Anteriores	0,00
2130000000	Estado Nacional	0,00
2130100000	Tesorería General de la Nación	0,00

Fecha de Impresión: 25/11/15 11:23:51

GARTNER, SONIA


Prof. Ana C. VILLANUEVA
Presidente
I.P.A.U.S.S.

Página 1

IPAUSS
SG
cvh
ep



Provincia de Tierra del Fuego,
Antártida e Islas del Atlántico Sur
República Argentina

PROVINCIA DE TIERRA DEL FUEGO

ADMINISTRACION PROVINCIAL
SITUACION DEL TESORO



MES 8 DE 2015

UNIDAD ORGANIZATIVA: I.P.A.U.S.S (parte asistencial)

En Pesos

CÓDIGO	CONCEPTO	IMPORTE
21302000000	Empresas del Estado	0,00
21303000000	Otros Organismos del Estado Nacional	0,00
21400000000	Otros	0,00
30000000000	DIFERENCIA (1-2)	0,00

OBSERVACIONES


Número: 3 Usuario: SGARTNER Fecha: 18/11/15 10:25

Esta planilla se carga unificado en Sistema Previsional

Fecha de Impresión: 25/11/15 11:23:51

GARTNER, SONIA

Página 2


Prof. Ana C. VILLANUEVA
Presidente
I.P.A.U.S.S.

IPAUSS
56
cvh
evh



Provincia de Tierra del Fuego,
Antártida e Islas del Atlántico Sur
República Argentina

PROVINCIA DE TIERRA DEL FUEGO
ADMINISTRACION PROVINCIAL

STOCK DE DEUDA, USO DEL CRÉDITO Y SERVICIOS DE DEUDA

ORGANISMO: 211 I.P.A.U.S.S (parte asistencia)
ETAPA: Devengado
MES 8 DE 2015



En Pesos

CÓDIGO	PRESTAMISTA (*)	MONEDA (\$ o US\$)	STOCK	DATOS DEL PERIODO		MONTO ORIGINAL	GARANTÍA	FECHA OPERACIÓN	TASA ANUAL	PLAZO
				AMORTIZACIÓN	INTERESES					
1000000000	GOBIERNO NACIONAL	Peso	0,00	0,00	0,00	0,00		//	0,00	
2000000000	ENTIDADES BANCARIAS Y FINANCIERAS	Peso	0,00	0,00	0,00	0,00		//	0,00	
3000000000	PRESTAMOS DIRECTOS CON ORG. INTERNACIONALE	Peso	0,00	0,00	0,00	0,00		//	0,00	
4000000000	DEUDA CONSOLIDADA	Peso	0,00	0,00	0,00	0,00		//	0,00	
5000000000	TÍTULOS PUBLICOS PROVINCIALES	Peso	0,00	0,00	0,00	0,00		//	0,00	
7000000000	OTROS	Peso	0,00	0,00	0,00	0,00		//	0,00	
8000000000	TOTAL DEUDA PROVINCIAL	Peso	0,00	0,00	0,00	0,00		//	0,00	
9000000000	DEUDA FLOTANTE	Peso	93.628.887,51	0,00	0,00	0,00		//	0,00	
9010000000	Personal	Peso	10.901.601,83	0,00	0,00	0,00		//	0,00	
9020000000	Proveedores	Peso	68.319.140,64	0,00	0,00	0,00		//	0,00	
9040000000	Transferencias	Peso	6.343.262,19	0,00	0,00	0,00		//	0,00	
9060000000	Otros	Peso	8.064.882,85	0,00	0,00	0,00		//	0,00	
9060900000	Otros	Peso	8.064.882,85	0,00	0,00	0,00		//	0,00	

Fecha de Impresión: 25/11/15 11:24:13

GARTNER, SONIA

Página 1



Prof. Ana C. VILLANUEVA
Presidente
I.P.A.U.S.S.


IPAUSS
SG
CVR
EJ



En Pesos

CÓDIGO	PRESTAMISTA (*)	MONEDA (\$ o U\$S)	STOCK	DATOS DEL PERIODO		MONTO ORIGINAL	GARANTÍA	FECHA OPERACIÓN	TASA ANUAL	PLAZO
				AMORTIZACIÓN	INTERESES					
100000000	GOBIERNO NACIONAL	Peso	0,00	0,00	0,00	0,00		///	0,00	
200000000	ENTIDADES BANCARIAS Y FINANCIERAS	Peso	0,00	0,00	0,00	0,00		///	0,00	
300000000	PRESTAMOS DIRECTOS CON ORG. INTERNACIONALE	Peso	0,00	0,00	0,00	0,00		///	0,00	
400000000	DEUDA CONSOLIDADA	Peso	0,00	0,00	0,00	0,00		///	0,00	
500000000	TITULOS PUBLICOS PROVINCIALES	Peso	0,00	0,00	0,00	0,00		///	0,00	
700000000	OTROS	Peso	0,00	0,00	0,00	0,00		///	0,00	
800000000	TOTAL DEUDA PROVINCIAL	Peso	0,00	0,00	0,00	0,00		///	0,00	
900000000	DEUDA FLOTANTE	Peso	93.628.887,51	0,00	0,00	0,00		///	0,00	
901000000	Personal	Peso	10.901.601,83	0,00	0,00	0,00		///	0,00	
902000000	Proveedores	Peso	68.319.140,64	0,00	0,00	0,00		///	0,00	
904000000	Transferencias	Peso	6.343.262,19	0,00	0,00	0,00		///	0,00	
906000000	Otros	Peso	8.064.882,85	0,00	0,00	0,00		///	0,00	
906090000	Otros	Peso	8.064.882,85	0,00	0,00	0,00		///	0,00	


Prof. Ana C. VILLANUEVA
Presidente
I.P.A.U.S.S.





Provincia de Tierra del Fuego,
Antártica e Islas del Atlántico Sur.
Republica Argentina.

PROVINCIA DE TIERRA DEL FUEGO

ADMINISTRACIÓN PROVINCIAL

CARACTERÍSTICAS DE LOS AVALES Y/O GARANTÍAS OTORGADOS

Organismo: I.P.A.U.S.S (parte asistencial)

Mes: 8

Año: 2015



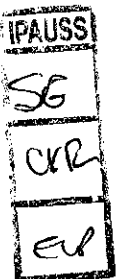
BENEFICIARIOS	MARCO LEGAL	PROYECTO	PROGRAMA	MONTO DEL CONTRATO	MONEDA	GARANTÍA DE CONTRAPARTE	SALDO ADEUDADO	CONDICIONES FINANCIERAS			CANTIDAD DE CUOTAS	PERIODICIDAD	
								PLAZO	GRACIA	TASA			
Detallar (informar al				0,00	Peso	0,00	0,00				0,00	0	
Detallar (informar al				0,00	Peso	0,00	0,00				0,00	0	
Detallar (informar al				0,00	Peso	0,00	0,00				0,00	0	
Detallar (informar al				0,00	Peso	0,00	0,00				0,00	0	
Detallar (informar al				0,00	Peso	0,00	0,00				0,00	0	

OBSERVACIONES

Número: 5 Usuario: SGARTNER Fecha: 16/11/15 10:45

No se entregan Avalos ni Garantías

[Handwritten Signature]
Prof. Ana C. VILLANUEVA
Presidente
I.P.A.U.S.S.



PLANILLA EN ETAPA: Ninguno

UNIDAD ORGANIZATIVA: 211 I.P.A.U.S.S (parte asistencial)

Código	Fuente Financiamiento - Denominación de la Obra	Código Obra	Código BAPIN	Fecha Inicio	Fecha Fin	Clase	Avance Físico (%)	Ubicación Geográfica	Costo Total	Ejecución Acumulada	Estimación a Cierre de Ejercicio
10000000	Fuentes Internas						0,00		0,00	0,00	0,00
10100000	Tesoro Provincial						0,00		0,00	0,00	0,00
10200000	Recursos Propios						0,00		0,00	0,00	0,00
10300000	Recursos con Afectación Específica						0,00		0,00	0,00	0,00
10400000	Transferencias Internas						0,00		0,00	0,00	0,00
20000000	Fuentes Externas						0,00		0,00	0,00	0,00
20100000	Transferencias Externas						0,00		0,00	0,00	0,00
20200000	Crédito Externo						0,00		0,00	0,00	0,00
TOTALES:									0,00	0,00	0,00

OBSERVACIONES

Número: 3 Usuario: SGARTNER Fecha: 16/09/15 09:07
Este Organismo no tiene obras en ejecución

Prof. Ana C. VILLANUEVA
Presidente
I.P.A.U.S.S.

Fecha de Impresión: 25/11/15 11:25:10 GARTNER, SONIA

Página

IPAUSS
SG
CVR
EUP