

PODER LEGISLATIVO



PROVINCIA DE TIERRA DEL FUEGO,
ANTÁRTIDA E ISLAS DEL ATLÁNTICO SUR
REPÚBLICA ARGENTINA

COMUNICACIONES OFICIALES

Nº **018**

PERÍODO LEGISLATIVO **2016**

EXTRACTO FISCALIA DE ESTADO NOTA Nº 35/16 ADJUNTANDO INFORME DE
ACUERDO A LO DISPUESTO EN EL ARTÍCULO 29 DE LA LEY PROVINCIAL Nº 959,
CORRESPONDIENTE AL PERÍODO DICIEMBRE DEL 2015 .

Entró en la Sesión de: _____

Girado a la Comisión Nº: _____

Orden del día Nº: _____



Provincia de Tierra del Fuego, Antártida
e Islas del Atlántico Sur
República Argentina

FISCALÍA DE ESTADO



Provincia de Tierra del Fuego Antártida e Islas del Atlántico Sur Poder Legislativo PRESIDENCIA		
REGISTRO N° 226	18 FEB 2016	HORA 10.50
FIRMA <i>[Signature]</i>		

24 FEB 2016

018 12¹⁹

USHUAIA, 17 FEB 2016

NOTA F.E. N° 35 /16

LEGISLATURA PROVINCIAL


Me dirijo a usted en el marco de la Ley Provincial N° 487, de Compromiso Fiscal y Transparencia de la Gestión Financiera, y en cumplimiento del artículo 29° de la Ley provincial N° 959 y del artículo 4° de la Resolución Ministerio de Economía N° 423/14 a fin de remitirle, adjuntas a la presente, las planillas correspondientes al mes de DICIEMBRE de 2015 de acuerdo al siguiente detalle:

1. Esquema Ahorro - Inversión - Financiamiento, crédito vigente.
2. Esquema Ahorro - Inversión - Financiamiento, devengado.
3. Esquema Ahorro - Inversión - Financiamiento, pagado de ejercicios anteriores.
4. Esquema Ahorro - Inversión - Financiamiento, pagado.
5. Ejecución Presupuesto de Recursos.
6. Ejecución de Gastos por Objeto.
7. Evolución de la Deuda Pública.
8. Cuentas Bancarias, crédito vigente.
9. Nómina de Personal.
10. Gastos por Finalidad y Función, devengado.
11. Gastos por Finalidad y Función, pagado.

12. Movimientos del Tesoro.
13. Situación del Tesoro.
14. Stock de Deuda, Uso del Crédito y Servicios de Deuda, devengado.
15. Stock de Deuda, Uso del Crédito y Servicios de Deuda, pagado.
16. Avaes y Garantías.
17. Avance Física y Financiero de Obras en Ejecución.
18. Planilla Planta de Personal

Asimismo informo que los datos relacionados con las planillas supra mencionadas han sido introducidos en el portal <http://responsabilidadfiscal.tierradelfuego.gov.ar>.


Saludo a usted atentamente.



SERGIO RAFAEL GONZÁLEZ
Secretario de Hacienda y Finanzas

Al señor PRESIDENTE
VICEGOBERNADOR Don JUAN CARLOS ARCANDO
S / D

Pose a Secretaría Legislativa



Juan Carlos ARCANDO
Vicegobernador
Presidente del Poder Legislativo


19-02-16



Provincia de Tierra del Fuego,
Antártida e Islas del Atlántico Sur
República Argentina

PROVINCIA DE TIERRA DEL FUEGO

ESQUEMA AHORRO - INVERSION - FINANCIAMIENTO



ORGANISMO: Fiscalía de Estado
ETAPA: Crédito Vigente
MES 12 DE 2015
TRIMESTRE 4

En Pesos


COD	CONCEPTO	IMPORTE
10000000	I. INGRESOS CORRIENTES	0,00
20000000	II. GASTOS CORRIENTES	14.362.261,00
20100000	GASTOS DE CONSUMO	14.362.261,00
20101000	Personal	13.266.668,00
20102000	Bienes de Consumo	102.803,00
20103000	Servicios	992.790,00
20200000	RENTAS DE LA PROPIEDAD	0,00
20300000	PRESTACIONES DE LA SEGURIDAD SOCIAL	0,00
20400000	TRANSFERENCIAS CORRIENTES	0,00
30000000	III. RESULTADO ECONOMICO (I-II)	-14.362.261,00
40000000	IV. INGRESOS DE CAPITAL	0,00
50000000	V. GASTOS DE CAPITAL	1.619.010,62
50100000	INVERSION REAL DIRECTA	1.619.010,62
50101000	Maquinaria y Equipo	440.010,62
50102000	Construcciones	900.000,00
50102010	Con Rentas Generales	900.000,00
50102020	Con Recursos Afectados	0,00
50104000	Otros	279.000,00
50200000	TRANSFERENCIAS DE CAPITAL	0,00
50300000	INVERSION FINANCIERA	0,00
60000000	VI. INGRESOS TOTALES (I+IV)	0,00
70000000	VII. GASTOS TOTALES (II+V)	15.981.271,62
80000000	VIII. GASTOS PRIMARIOS (VII-Rentas de la Propiedad)	15.981.271,62
90000000	IX. RESULTADO FINANCIERO PREVIO A EROG. FIGUR.(VI-VII)	-15.981.271,62
100000000	X. CONTRIBUCIONES FIGURATIVAS	15.364.261,00
110000000	XI. GASTOS FIGURATIVOS	0,00
120000000	XII. RESULTADO PRIMARIO (VI-VIII)	-15.981.271,62
130000000	XIII. RESULTADO FINANCIERO (IX+X-XI)	-617.010,62
140000000	XIV. FUENTES FINANCIERAS	617.010,62
140100000	DISMINUCION DE LA INVERSION FINANCIERA	617.010,62
140101000	Disminución de Disponibilidades	617.010,62
140200000	ENDEUDAMIENTO PUBLICO E INCREMENTO DE OTROS PASIVOS	0,00
150000000	XV. APLICACIONES FINANCIERAS	0,00
150100000	INVERSION FINANCIERA	0,00
150200000	AMORTIZACION DE DEUDA Y DISMINUCION DE OTROS PASIVOS	0,00
160000000	OTROS CONCEPTOS NO INFORMADOS	0,00



Provincia de Tierra del Fuego,
Antártida e Islas del Atlántico Sur
República Argentina

PROVINCIA DE TIERRA DEL FUEGO

ESQUEMA AHORRO - INVERSION - FINANCIAMIENTO



ORGANISMO: Fiscalía de Estado
ETAPA: Devengado
MES 12 DE 2015
TRIMESTRE 4

En Pesos

COD	CONCEPTO	IMPORTE
100000000	I. INGRESOS CORRIENTES	49.062,03
101000000	TRIBUTARIOS	0,00
102000000	NO TRIBUTARIOS	553,00
102020000	Otros No Tributarios	553,00
103000000	VENTA DE BS. Y SERV. DE LA ADMIN. PUBLICA	0,00
104000000	RENTAS DE LA PROPIEDAD	48.509,03
104030000	Intereses por Depósito	48.509,03
105000000	TRANSFERENCIAS CORRIENTES	0,00
200000000	II. GASTOS CORRIENTES	12.231.724,74
201000000	GASTOS DE CONSUMO	12.231.724,74
201010000	Personal	11.407.559,84
201020000	Bienes de Consumo	85.254,18
201030000	Servicios	738.910,72
202000000	RENTAS DE LA PROPIEDAD	0,00
203000000	PRESTACIONES DE LA SEGURIDAD SOCIAL	0,00
204000000	TRANSFERENCIAS CORRIENTES	0,00
300000000	III. RESULTADO ECONOMICO (I-II)	-12.182.662,71
400000000	IV. INGRESOS DE CAPITAL	0,00
401000000	RECURSOS PROPIOS DE CAPITAL	0,00
402000000	TRANSFERENCIAS DE CAPITAL	0,00
403000000	DISMINUCIÓN DE LA INVERSION FINANCIERA	0,00
500000000	V. GASTOS DE CAPITAL	311.163,95
501000000	INVERSION REAL DIRECTA	311.163,95
501010000	Maquinaria y Equipo	209.054,00
501020000	Construcciones	0,00
501040000	Otros	102.109,95
502000000	TRANSFERENCIAS DE CAPITAL	0,00
503000000	INVERSION FINANCIERA	0,00
600000000	VI. INGRESOS TOTALES (I+IV)	49.062,03
700000000	VII. GASTOS TOTALES (II+V)	12.542.888,69
800000000	VIII. GASTOS PRIMARIOS (VII-Rentas de la Propiedad)	12.542.888,69
900000000	IX. RESULTADO FINANCIERO PREVIO A EROG. FIGUR.(VI-VII)	-12.493.826,66
1000000000	X. CONTRIBUCIONES FIGURATIVAS	12.768.336,42
1100000000	XI. GASTOS FIGURATIVOS	0,00
1200000000	XII. RESULTADO PRIMARIO (VI-VIII)	-12.493.826,66
1300000000	XIII. RESULTADO FINANCIERO (IX+X-XI)	274.509,76
1400000000	XIV. FUENTES FINANCIERAS	1.170.647,02
1401000000	DISMINUCION DE LA INVERSION FINANCIERA	0,00
1402000000	ENDEUDAMIENTO PUBLICO E INCREMENTO DE OTROS PASIVOS	1.170.647,02
1402040000	Incremento de la Deuda Flotante	1.170.647,02
1500000000	XV. APLICACIONES FINANCIERAS	1.445.156,78
1501000000	INVERSION FINANCIERA	402.311,61
1501010000	Incremento de Disponibilidades	402.311,61
1502000000	AMORTIZACION DE DEUDA Y DISMINUCION DE OTROS PASIVOS	1.042.845,17

[Handwritten signature]
GONZALEZ
Página 1



Provincia de Tierra del Fuego,
Antártida e Islas del Atlántico Sur
República Argentina

PROVINCIA DE TIERRA DEL FUEGO

ESQUEMA AHORRO - INVERSION - FINANCIAMIENTO

ORGANISMO: Fiscalía de Estado

ETAPA: Devengado

MES 12 DE 2015

TRIMESTRE 4

En Pesos


COD	CONCEPTO	IMPORTE
1502040000	Disminucion de la Deuda Flotante	1.042.845,17
1600000000	OTROS CONCEPTOS NO INFORMADOS	0,00



Provincia de Tierra del Fuego,
Antártida e Islas del Atlántico Sur
República Argentina

PROVINCIA DE TIERRA DEL FUEGO

ESQUEMA AHORRO - INVERSION - FINANCIAMIENTO



ORGANISMO: Fiscalía de Estado
ETAPA: Pagado de Ejercicios Anteriores
MES 12 DE 2015
TRIMESTRE 4

En Pesos


COD	CONCEPTO	IMPORTE
100000000	I. INGRESOS CORRIENTES	0,00
200000000	II. GASTOS CORRIENTES	1.042.845,17
201000000	GASTOS DE CONSUMO	1.042.845,17
201010000	Personal	1.042.845,17
202000000	RENTAS DE LA PROPIEDAD	0,00
203000000	PRESTACIONES DE LA SEGURIDAD SOCIAL	0,00
204000000	TRANSFERENCIAS CORRIENTES	0,00
300000000	III. RESULTADO ECONOMICO (I-II)	-1.042.845,17
400000000	IV. INGRESOS DE CAPITAL	0,00
500000000	V. GASTOS DE CAPITAL	0,00
501000000	INVERSION REAL DIRECTA	0,00
502000000	TRANSFERENCIAS DE CAPITAL	0,00
503000000	INVERSION FINANCIERA	0,00
600000000	VI. INGRESOS TOTALES (I+IV)	0,00
700000000	VII. GASTOS TOTALES (II+V)	1.042.845,17
800000000	VIII. GASTOS PRIMARIOS (VII-Rentas de la Propiedad)	1.042.845,17
900000000	IX. RESULTADO FINANCIERO PREVIO A EROG. FIGUR.(VI-VII)	-1.042.845,17
1100000000	XI. GASTOS FIGURATIVOS	0,00
1200000000	XII. RESULTADO PRIMARIO (VI-VIII)	-1.042.845,17
1300000000	XIII. RESULTADO FINANCIERO (IX+X-XI)	-1.042.845,17
1400000000	XIV. FUENTES FINANCIERAS	0,00
1500000000	XV. APLICACIONES FINANCIERAS	0,00
1600000000	OTROS CONCEPTOS NO INFORMADOS	-1.042.845,17



Provincia de Tierra del Fuego,
Antártida e Islas del Atlántico Sur
República Argentina

PROVINCIA DE TIERRA DEL FUEGO

ESQUEMA AHORRO - INVERSION - FINANCIAMIENTO



ORGANISMO: Fiscalía de Estado
ETAPA: Pagado
MES 12 DE 2015
TRIMESTRE 4

En Pesos

COD	CONCEPTO	IMPORTE
10000000	I. INGRESOS CORRIENTES	49.062,03
10100000	TRIBUTARIOS	0,00
10200000	NO TRIBUTARIOS	553,00
10202000	Otros No Tributarios	553,00
10300000	VENTA DE BS. Y SERV. DE LA ADMIN. PUBLICA	0,00
10400000	RENTAS DE LA PROPIEDAD	48.509,03
10403000	Intereses por Depósito	48.509,03
10500000	TRANSFERENCIAS CORRIENTES	0,00
20000000	II. GASTOS CORRIENTES	11.061.077,72
20100000	GASTOS DE CONSUMO	11.061.077,72
20101000	Personal	10.243.627,22
20102000	Bienes de Consumo	85.254,18
20103000	Servicios	732.196,32
20200000	RENTAS DE LA PROPIEDAD	0,00
20300000	PRESTACIONES DE LA SEGURIDAD SOCIAL	0,00
20400000	TRANSFERENCIAS CORRIENTES	0,00
30000000	III. RESULTADO ECONOMICO (I-II)	-11.012.015,69
40000000	IV. INGRESOS DE CAPITAL	0,00
40100000	RECURSOS PROPIOS DE CAPITAL	0,00
40200000	TRANSFERENCIAS DE CAPITAL	0,00
40300000	DISMINUCIÓN DE LA INVERSION FINANCIERA	0,00
50000000	V. GASTOS DE CAPITAL	311.163,95
50100000	INVERSION REAL DIRECTA	311.163,95
50101000	Maquinaria y Equipo	209.054,00
50104000	Otros	102.109,95
50200000	TRANSFERENCIAS DE CAPITAL	0,00
50300000	INVERSION FINANCIERA	0,00
60000000	VI. INGRESOS TOTALES (I+IV)	49.062,03
70000000	VII. GASTOS TOTALES (II+V)	11.372.241,67
80000000	VIII. GASTOS PRIMARIOS (VII-Rentas de la Propiedad)	11.372.241,67
90000000	IX. RESULTADO FINANCIERO PREVIO A EROG. FIGUR.(VI-VII)	-11.323.179,64
100000000	X. CONTRIBUCIONES FIGURATIVAS	12.768.336,42
110000000	XI. GASTOS FIGURATIVOS	0,00
120000000	XII. RESULTADO PRIMARIO (VI-VIII)	-11.323.179,64
130000000	XIII. RESULTADO FINANCIERO (IX+X-XI)	1.445.156,78
140000000	XIV. FUENTES FINANCIERAS	0,00
140100000	DISMINUCIÓN DE LA INVERSION FINANCIERA	0,00
140200000	ENDEUDAMIENTO PUBLICO E INCREMENTO DE OTROS PASIVOS	0,00
150000000	XV. APLICACIONES FINANCIERAS	402.311,61
150100000	INVERSION FINANCIERA	402.311,61
150101000	Incremento de Disponibilidades	402.311,61
150200000	AMORTIZACION DE DEUDA Y DISMINUCION DE OTROS PASIVOS	0,00
160000000	OTROS CONCEPTOS NO INFORMADOS	1.042.845,17

[Handwritten signature]



ADMINISTRACIÓN PROVINCIAL


EJECUCIÓN DE RECURSOS POR RUBRO

Provincia de Tierra del Fuego,
Antártida e Islas del Atlántico Sur.
República Argentina.

Organismo: Fiscalía de Estado

Mes: 12 Año: 2015

COD. RECURSO	RECURSOS	FORMULADO	AUMENTOS	DISMINUCIONES	DEFINITIVO	EJECUTADO	SALDO
10000000	RECURSOS	0,00	0,00	0,00	0,00	49.062,03	-49.062,03
10100000	INGRESOS TRIBUTARIOS	0,00	0,00	0,00	0,00	0,00	0,00
10200000	INGRESOS NO TRIBUTARIOS	0,00	0,00	0,00	0,00	553,00	-553,00
10209000	Otros Ingresos No Tributarios	0,00	0,00	0,00	0,00	553,00	-553,00
10209090	Otros	0,00	0,00	0,00	0,00	553,00	-553,00
102090909	Otros No Tributarios	0,00	0,00	0,00	0,00	553,00	-553,00
10400000	VENTA DE BS. Y SERV. DE LA AD	0,00	0,00	0,00	0,00	0,00	0,00
10500000	INGRESOS DE OPERACIÓN	0,00	0,00	0,00	0,00	0,00	0,00
10600000	RENTAS DE LA PROPIEDAD	0,00	0,00	0,00	0,00	48.509,03	-48.509,03
10602000	Intereses por Depósitos	0,00	0,00	0,00	0,00	48.509,03	-48.509,03
106020100	Intereses por Depósitos Intern	0,00	0,00	0,00	0,00	48.509,03	-48.509,03
10700000	TRANSFERENCIAS CORRIENTES	0,00	0,00	0,00	0,00	0,00	0,00
20000000	RECURSOS DE CAPITAL	0,00	0,00	0,00	0,00	0,00	0,00
30000000	FUENTES FINANCIERAS	0,00	617.010,62	0,00	617.010,62	0,00	617.010,62
30100000	VENTA DE TITULOS Y VALORES	0,00	0,00	0,00	0,00	0,00	0,00
30200000	VENTA DE ACCIONES Y PARTIC	0,00	0,00	0,00	0,00	0,00	0,00
30300000	RECUPERACION DE PRESTAMO	0,00	0,00	0,00	0,00	0,00	0,00
30400000	RECUPERACION DE PRESTAMO	0,00	0,00	0,00	0,00	0,00	0,00
30500000	DISMINUCIÓN DE OTROS ACTIV	0,00	617.010,62	0,00	617.010,62	0,00	617.010,62
30501000	Disminución de Disponibilidades	0,00	617.010,62	0,00	617.010,62	0,00	617.010,62
305010100	De Caja y Bancos	0,00	617.010,62	0,00	617.010,62	0,00	617.010,62
30700000	OBTENCIÓN DE PRESTAMOS	0,00	0,00	0,00	0,00	0,00	0,00
30900000	INCREMENTO DEL PATRIMONIO	0,00	0,00	0,00	0,00	0,00	0,00
40100000	CONTIBUCIONES FIGURATIVAS	15.364.261,00	0,00	0,00	15.364.261,00	12.768.336,42	2.595.924,58
40101000	CONTRIBUCIONES FIGURATIVAS	14.362.261,00	0,00	0,00	14.362.261,00	12.073.622,53	2.288.638,47
401010100	Contr. de la Adm Central para Fi	14.362.261,00	0,00	0,00	14.362.261,00	12.073.622,53	2.288.638,47
40102000	CONTRIBUCIONES FIGURATIVAS	1.002.000,00	0,00	0,00	1.002.000,00	694.713,89	307.286,11
401020100	Contr. de la Adm Central para fin	1.002.000,00	0,00	0,00	1.002.000,00	694.713,89	307.286,11
100000000	TOTALES	15.364.261,00	617.010,62	0,00	15.981.271,62	12.817.398,45	3.163.873,17





Provincia de Tierra del Fuego,
Antártida e Islas del Atlántico Sur.
República Argentina.

ADMINISTRACIÓN PROVINCIAL

EJECUCIÓN DE RECURSOS POR RUBRO

Organismo: Fiscalía de Estado Mes: 12 Año: 2015

OBSERVACIONES

Número: 1 Usuario: SGONZALEZ Fecha: 19/01/16 11:52
Se informa que la diferencia de Caja Bancos al 31/12/2015 corresponde a \$ 402.311,61



Provincia de Tierra del Fuego,
Antártida e Islas del Atlántico Sur.
República Argentina.

ADMINISTRACIÓN PROVINCIAL

EJECUCIÓN DE GASTOS POR OBJETO A NIVEL DE PARCIAL

Organismo: Fiscalía de Estado

Mes: 12 Año: 2015


COD. GASTO	GASTOS	CREDITO ORIGINAL	AUMENTOS	DISMINUCIONES	CREDITO VIGENTE	COMPROMISO	DEVENGADO	MANDADO A PAGAR	PAGADO	NO EJECUTADO
10000	GASTOS EN PERSONAL	13.266.668,00	60.000,00	60.000,00	13.266.668,00	11.407.559,84	11.407.559,84	11.407.559,84	10.243.627,22	1.859.108,16
10100	Personal permanente	13.062.589,00	60.000,00	0,00	13.122.589,00	11.334.647,84	11.334.647,84	11.334.647,84	10.176.239,22	1.787.941,16
10101	Retribuciones del Cargo	5.865.593,00	0,00	0,00	5.865.593,00	4.943.137,57	4.943.137,57	4.943.137,57	4.459.079,40	922.455,43
10103	Retribuciones que no hacen al c	4.160.451,00	0,00	0,00	4.160.451,00	3.436.458,12	3.436.458,12	3.436.458,12	3.110.396,30	723.992,88
10104	Sueldo anual complementario	865.701,00	0,00	0,00	865.701,00	743.139,09	743.139,09	743.139,09	680.101,77	122.561,91
10106	Contribuciones patronales	2.159.006,00	60.000,00	0,00	2.219.006,00	2.206.413,06	2.206.413,06	2.206.413,06	1.921.661,75	12.592,94
10107	Complementos	11.838,00	0,00	0,00	11.838,00	5.500,00	5.500,00	5.500,00	5.000,00	6.338,00
10400	Asignaciones familiares	204.079,00	0,00	60.000,00	144.079,00	72.912,00	72.912,00	72.912,00	67.388,00	71.167,00
10401	Asignaciones familiares	204.079,00	0,00	60.000,00	144.079,00	72.912,00	72.912,00	72.912,00	67.388,00	71.167,00
20000	BIENES DE CONSUMO	102.803,00	26.300,00	26.300,00	102.803,00	85.254,18	85.254,18	85.254,18	85.254,18	17.548,82
20100	Productos alimenticios, agropecuar	4.078,00	0,00	2.500,00	1.578,00	1.577,10	1.577,10	1.577,10	1.577,10	0,90
20101	Alimentos para personas	4.078,00	0,00	2.500,00	1.578,00	1.577,10	1.577,10	1.577,10	1.577,10	0,90
20300	Productos de papel, cartón e impre	31.318,00	0,00	19.300,00	12.018,00	11.996,00	11.996,00	11.996,00	11.996,00	22,00
20301	Papel de escritorio y cartón	31.318,00	0,00	19.300,00	12.018,00	11.996,00	11.996,00	11.996,00	11.996,00	22,00
20500	Productos químicos, combustibles	4.150,00	18.000,00	0,00	22.150,00	8.573,56	8.573,56	8.573,56	8.573,56	13.576,44
20505	Tintas pinturas y colorantes	4.150,00	18.000,00	0,00	22.150,00	8.573,56	8.573,56	8.573,56	8.573,56	13.576,44
20700	Productos metálicos	384,00	0,00	0,00	384,00	178,00	178,00	178,00	178,00	206,00
20705	Herramientas menores	384,00	0,00	0,00	384,00	178,00	178,00	178,00	178,00	206,00
20900	Otros bienes de consumo	62.873,00	8.300,00	4.500,00	66.673,00	62.929,52	62.929,52	62.929,52	62.929,52	3.743,48
20901	Elementos de limpieza	5.258,00	1.800,00	0,00	7.058,00	6.428,78	6.428,78	6.428,78	6.428,78	629,22
20902	Útiles de escritorio, oficina y ens	10.787,00	0,00	0,00	10.787,00	10.648,65	10.648,65	10.648,65	10.648,65	138,35
20903	Útiles y materiales eléctricos	2.226,00	0,00	1.000,00	1.226,00	700,00	700,00	700,00	700,00	526,00
20904	Utensillos de cocina y comedor	606,00	0,00	500,00	106,00	0,00	0,00	0,00	0,00	106,00
20906	Repuestos y accesorios	29.006,00	0,00	3.000,00	26.006,00	24.372,40	24.372,40	24.372,40	24.372,40	1.633,60
20909	Otros n.e.p	14.990,00	6.500,00	0,00	21.490,00	20.779,69	20.779,69	20.779,69	20.779,69	710,31
30000	SERVICIOS NO PERSONALES	992.790,00	167.000,00	167.000,00	992.790,00	738.910,72	738.910,72	738.910,72	732.196,32	253.879,28
30100	Servicios básicos	228.226,00	0,00	112.000,00	116.226,00	86.966,65	86.966,65	86.966,65	80.252,25	29.259,35
30101	Energía eléctrica	41.981,00	0,00	25.000,00	16.981,00	15.127,28	15.127,28	15.127,28	14.042,49	1.853,72
30102	Agua	120.593,00	0,00	65.000,00	55.593,00	45.910,28	45.910,28	45.910,28	41.789,07	9.682,72
30103	Gas	7.889,00	0,00	4.000,00	3.889,00	2.013,29	2.013,29	2.013,29	2.013,29	1.875,71
30104	Teléfonos, telex y telefax	29.684,00	0,00	18.000,00	11.684,00	8.153,99	8.153,99	8.153,99	7.293,21	3.530,01

Fecha de Impresión: 17/02/16 13:16:19

GONZALEZ, SERGIO

Página: 1

Sergio Gonzalez





Provincia de Tierra del Fuego,
Antártida e Islas del Atlántico Sur.
República Argentina.

Organismo: Fiscalía de Estado

Mes: 12 Año: 2015

EJECUCIÓN DE GASTOS POR OBJETO A NIVEL DE PARCIAL

ADMINISTRACIÓN PROVINCIAL

COD. GASTO	GASTOS	CREDITO ORIGINAL	AUMENTOS	DISMINUCIONES	CREDITO VIGENTE	COMPROMISO	DEVENGADO	MANDADO A PAGAR	PAGADO	NO EJECUTADO
30105	correos y telegramos	7.823,00	0,00	0,00	7.823,00	3.456,89	3.456,89	3.456,89	3.369,89	4.366,11
30109	Otros n.e.p.	20.256,00	0,00	0,00	20.256,00	12.304,92	12.304,92	12.304,92	11.744,30	7.951,08
30300	Mantenimiento, reparación y limpie	213.058,00	47.000,00	55.000,00	205.058,00	169.524,72	169.524,72	169.524,72	169.524,72	35.533,28
30301	Mantenimiento y reparación de e	62.627,00	47.000,00	5.000,00	104.627,00	85.032,97	85.032,97	85.032,97	85.032,97	19.594,03
30303	Mantenimiento y reparación de m	23.611,00	0,00	0,00	23.611,00	21.242,00	21.242,00	21.242,00	21.242,00	2.369,00
30305	Limpieza, aseo y fumigación	126.820,00	0,00	50.000,00	76.820,00	63.249,75	63.249,75	63.249,75	63.249,75	13.570,25
30400	Servicios técnicos y profesionales	153.730,00	60.000,00	0,00	213.730,00	209.642,50	209.642,50	209.642,50	209.642,50	4.087,50
30405	De capacitación	150.000,00	60.000,00	0,00	210.000,00	209.642,50	209.642,50	209.642,50	209.642,50	357,50
30409	Otros n.e.p.	3.730,00	0,00	0,00	3.730,00	0,00	0,00	0,00	0,00	3.730,00
30500	Servicios comerciales y financieros	30.205,00	0,00	0,00	30.205,00	12.749,80	12.749,80	12.749,80	12.749,80	17.455,20
30503	Imprenta, publicaciones y reprod	10.048,00	0,00	0,00	10.048,00	2.310,00	2.310,00	2.310,00	2.310,00	7.738,00
30504	Primas y gastos de seguros	19.598,00	0,00	0,00	19.598,00	10.439,80	10.439,80	10.439,80	10.439,80	9.158,20
30505	Comisiones y gastos bancarios	559,00	0,00	0,00	559,00	0,00	0,00	0,00	0,00	559,00
30700	Pasajes y viáticos	348.753,00	60.000,00	0,00	408.753,00	252.926,24	252.926,24	252.926,24	252.926,24	155.826,76
30701	Pasajes	242.224,00	0,00	0,00	242.224,00	92.088,74	92.088,74	92.088,74	92.088,74	150.135,26
30702	Viáticos	106.529,00	60.000,00	0,00	166.529,00	160.837,50	160.837,50	160.837,50	160.837,50	5.691,50
30800	Impuestos, derechos y tasas	16.953,00	0,00	0,00	16.953,00	7.100,81	7.100,81	7.100,81	7.100,81	9.852,19
30803	Derechos y tasas	7.627,00	0,00	0,00	7.627,00	25,00	25,00	25,00	25,00	7.602,00
30804	Multas, recargos y gastos judicia	9.326,00	0,00	0,00	9.326,00	7.075,81	7.075,81	7.075,81	7.075,81	2.250,19
30900	Otros Servicios	1.865,00	0,00	0,00	1.865,00	0,00	0,00	0,00	0,00	1.865,00
30901	Servicios de ceremonial	1.865,00	0,00	0,00	1.865,00	0,00	0,00	0,00	0,00	1.865,00
40000	BIENES DE USO	1.002.000,00	617.010,62	0,00	1.619.010,62	311.163,95	311.163,95	311.163,95	311.163,95	1.307.846,67
40200	Construcciones	900.000,00	0,00	0,00	900.000,00	0,00	0,00	0,00	0,00	900.000,00
40201	Construcciones en bienes de do	900.000,00	0,00	0,00	900.000,00	0,00	0,00	0,00	0,00	900.000,00
40300	Maquinaria y equipo	23.000,00	417.010,62	0,00	440.010,62	209.054,00	209.054,00	209.054,00	209.054,00	230.956,62
40304	Equipo de comunicación y señal	2.000,00	0,00	0,00	2.000,00	1.075,00	1.075,00	1.075,00	1.075,00	925,00
40306	Equipo para computación	15.000,00	317.010,62	0,00	332.010,62	202.219,00	202.219,00	202.219,00	202.219,00	129.791,62
40307	Equipo de oficina y muebles	6.000,00	100.000,00	0,00	106.000,00	5.760,00	5.760,00	5.760,00	5.760,00	100.240,00
40500	Libros, revistas y otros elementos c	70.000,00	100.000,00	0,00	170.000,00	63.115,00	63.115,00	63.115,00	63.115,00	106.885,00
40800	Activos intangibles	9.000,00	100.000,00	0,00	109.000,00	38.994,95	38.994,95	38.994,95	38.994,95	70.005,05
40801	Programas de computación	9.000,00	100.000,00	0,00	109.000,00	38.994,95	38.994,95	38.994,95	38.994,95	70.005,05

[Handwritten signature]



Provincia de Tierra del Fuego,
Antártida e Islas del Atlántico Sur.
República Argentina.


ADMINISTRACIÓN PROVINCIAL

EJECUCIÓN DE GASTOS POR OBJETO A NIVEL DE PARCIAL

Organismo: Fiscalía de Estado

Mes: 12 Año: 2015

COD. GASTO	GASTOS	CREDITO ORIGINAL	AUMENTOS	DISMINUCIONES	CREDITO VIGENTE	COMPROMISO	DEVENGADO	MANDADO A PAGAR	PAGADO	NO EJECUTADO
50000	TRANSFERENCIAS	0,00	0,00	0,00	0,00	0,00	0,00	0,00	0,00	0,00
60000	ACTIVOS FINANCIEROS	0,00	0,00	0,00	0,00	0,00	0,00	0,00	0,00	0,00
70000	SERVICIO DE LA DEUDA Y DISMINU	0,00	0,00	0,00	0,00	0,00	0,00	0,00	0,00	0,00
80000	OTROS GASTOS	0,00	0,00	0,00	0,00	0,00	0,00	0,00	0,00	0,00
90000	GASTOS FIGURATIVOS	0,00	0,00	0,00	0,00	0,00	0,00	0,00	0,00	0,00
990000	TOTAL DE GASTOS	15.364.261,00	870.310,62	253.300,00	15.981.271,62	12.542.888,69	12.542.888,69	12.542.888,69	11.372.241,67	3.438.382,93





Provincia de Tierra del Fuego,
Antártida e Islas del Atlántico Sur.
República Argentina.

ADMINISTRACIÓN PROVINCIAL


EVOLUCIÓN DE LA DEUDA PÚBLICA

MES 12 DE 2015

UNIDAD ORGANIZATIVA: Fiscalía de Estado

ETAPA: Ninguno

CÓDIGO	CONCEPTO	STOCK al Inicio Ejercicio	INCREMENTOS			DISMINUCIONES			STOCK a Fin de Mes
			PRESUPUEST	NO PRESUPUEST	TOTAL	PRESUPUEST	NO PRESUPUEST	TOTAL	
10000000000	GOBIERNO NACIONAL	0,00	0,00	0,00	0,00	0,00	0,00	0,00	0,00
20000000000	PRESTAMOS DEL SECTOR	0,00	0,00	0,00	0,00	0,00	0,00	0,00	0,00
30000000000	PRESTAMOS DEL SECTOR	0,00	0,00	0,00	0,00	0,00	0,00	0,00	0,00
40000000000	TÍTULOS PÚBLICOS	0,00	0,00	0,00	0,00	0,00	0,00	0,00	0,00
50000000000	OTROS PASIVOS	1.042.845,17	1.170.647,02	0,00	1.170.647,0	0,00	1.042.845,17	1.042.845,17	1.170.647,02
50100000000	DEUDA CONSOLIDADA	0,00	0,00	0,00	0,00	0,00	0,00	0,00	0,00
50200000000	DEUDA FLOTANTE	1.042.845,17	1.170.647,02	0,00	1.170.647,0	0,00	1.042.845,17	1.042.845,17	1.170.647,02
50201000000	Personal	1.042.845,17	1.163.932,62	0,00	1.163.932,6	0,00	1.042.845,17	1.042.845,17	1.163.932,62
50203000000	Servicios no Personales	0,00	6.714,40	0,00	6.714,40	0,00	0,00	0,00	6.714,40
50204000000	Bienes de Uso	0,00	0,00	0,00	0,00	0,00	0,00	0,00	0,00
50204090000	Otros Bs de Uso	0,00	0,00	0,00	0,00	0,00	0,00	0,00	0,00
50300000000	OTRAS DEUDAS	0,00	0,00	0,00	0,00	0,00	0,00	0,00	0,00
80000000000	TOTAL	1.042.845,17	1.170.647,02	0,00	1.170.647,0	0,00	1.042.845,17	1.042.845,17	1.170.647,02





Provincia de Tierra del Fuego,
Antártida e Islas del Atlántico Sur

PROVINCIA DE TIERRA DEL FUEGO

CUENTAS BANCARIAS

MES 12 DE 2015

PLANILLA EN ETAPA: Ninguno

UNIDAD ORGANIZATIVA: 115 Fiscalía de Estado

Nº Cuenta	Tipo de Cuenta	Moneda	Banco	Saldo Libro Banco	Saldo Extracto	Firmantes	Instrumento Legal	Fondo Tipo
0001	Plazo Fijo	Peso	Bco. Tierra del Fuego	239.027,79	239.027,79	Martinez de Sucre y Otros	RES. FE. N° 31/13	Recursos de Afectación
1710248/1	Cuenta Corriente	Peso	Bco. Tierra del Fuego	970.470,20	305.422,11	Martinez de Sucre y Otros	RES.FE.18/92	Libre disponibilidad
1710252/8	Cuenta Corriente	Peso	Bco. Tierra del Fuego	0,00	850,05	Martinez de Sucre y Otros	RES.FE.03/13	Fondos Permanentes
1710401/2	Cuenta Corriente	Peso	Bco. Tierra del Fuego	36.364,13	36.364,13	Martinez de Sucre y Otros	RES.FE.46/02	Fondo c/ Afectación Esp

Banco	Moneda	Saldo Libro Banco	Saldo Extracto
Bco. Tierra del Fuego	Peso	1.245.862,12	581.664,08
	Dólar	0,00	0,00


Cuenta	Moneda	Saldo Libro Banco	Saldo Extracto
Cuenta Corriente	Peso	1.006.834,33	342.636,29
	Dólar	0,00	0,00

Plazo	Moneda	Saldo Libro Banco	Saldo Extracto
Plazo Fijo	Peso	239.027,79	239.027,79
	Dólar	0,00	0,00

OBSERVACIONES

Número: 1 Usuario: SGONZALEZ Fecha: 19/01/16 11:57

Saldo en cta. de. N° 1710252/8 antes del débito fondo unificado \$ 850,05





Provincia de Tierra del Fuego,
Antártida e Islas del Atlántico Sur
República Argentina

PROVINCIA DE TIERRA DEL FUEGO


NOMINA DE PERSONAL

ORGANISMO: Fiscalía de Estado
ETAPA: Ninguno
MES 12 DE 2015

En Pesos

COD	ESCALAFONES	APORTES PATRONALES (a)	REMUNERACIONES (b)	ADICIONALES (c)	SUB TOTAL (a+b+c)(d)	ASIGNACIONES FAMILIARES (e)	TOTAL (f=d+e)	APORTES PERSONALES (g)	SUELDO LÍQUIDO (f-a-g)
10	Autoridades Superiores	45.829,42	133.898,69	98.495,70	278.223,81	996,00	279.219,81	37.219,10	196.171,29
11	Otros - Escalafones Propios	139.125,96	350.159,48	228.066,12	717.351,56	4.528,00	721.879,56	92.773,64	489.979,96
12	SUBTOTAL I	184.955,38	484.058,17	326.561,82	995.575,37	5.524,00	1.001.099,37	129.992,74	686.151,25
17	SUBTOTAL (sin S.A.C.)	184.955,38	484.058,17	326.561,82	995.575,37	5.524,00	1.001.099,37	129.992,74	686.151,25
18	SAC - Autoridades Superior	28.520,21	112.594,63	0,00	141.114,84	0,00	141.114,84	18.015,15	94.579,48
19	SAC - Resto	71.275,72	281.388,55	0,00	352.664,27	0,00	352.664,27	45.022,17	236.366,38
20	SUBTOTAL (incluido el SAC	284.751,31	878.041,35	326.561,82	1.489.354,48	5.524,00	1.494.878,48	193.030,06	1.017.097,1
30	TOTAL	284.751,31	878.041,35	326.561,82	1.489.354,48	5.524,00	1.494.878,48	193.030,06	1.017.097,1

[Handwritten signature]
SERVIDORA PUBLICA






COMPOSICION DEL GASTO POR FINALIDAD-FUNCION Y CARACTER ECONOMICO

ORGANISMO: Fiscal de Estado
ETAPA: Devengado
MES 12 DE 2015
TRIMESTRE 4

En Pesos

CODIGO	CONCEPTO	TOTAL GENERAL (a)-(b)-(c)	GASTOS CORRIENTES								GASTOS DE CAPITAL					APLICACIONES FINANCIERAS				
			GASTOS DE CONSUMO				RENTAS DE LA PROPIEDAD	PRESTAC. SEG. SOCIAL	TRANSFERENCIAS	OTROS	TOTAL (b)	BIENES DE USO				TRANSFERENCIAS	INVERSION FCIERA	TOTAL (c)	ACTIVOS FINANCIEROS	SERVICIOS DE LA DEUDA
			TOTAL (a)	GASTOS EN PERSONAL	BIENES DE CONSUMO	SERVICIOS NO PERSONALES						CONSTRUCIONES	BIENES PRE-EXISTENTES	MAQUINARIA Y EQUIPOS	OTROS					
10000000	ADMINISTRACION GOBIERNAMENTAL	12.542.888,88	12.231.724,74	11.407.559,84	85.254,18	738.910,72	0,00	0,00	0,00	0,00	311.183,95	0,00	0,00	208.254,00	102.108,95	0,00	0,00	0,00	0,00	0,00
10800000	Costos de Gestión Pólitos	12.542.888,88	12.231.724,74	11.407.559,84	85.254,18	738.910,72	0,00	0,00	0,00	0,00	311.183,95	0,00	0,00	208.254,00	102.108,95	0,00	0,00	0,00	0,00	0,00
20000000	SERVICIOS DE SEGUIMIENTO	0,00	0,00	0,00	0,00	0,00	0,00	0,00	0,00	0,00	0,00	0,00	0,00	0,00	0,00	0,00	0,00	0,00	0,00	0,00
30000000	SERVICIOS SOCIALES	0,00	0,00	0,00	0,00	0,00	0,00	0,00	0,00	0,00	0,00	0,00	0,00	0,00	0,00	0,00	0,00	0,00	0,00	0,00
40000000	SERVICIOS ECONOMICOS	0,00	0,00	0,00	0,00	0,00	0,00	0,00	0,00	0,00	0,00	0,00	0,00	0,00	0,00	0,00	0,00	0,00	0,00	0,00
50000000	DEUDA PUBLICA	0,00	0,00	0,00	0,00	0,00	0,00	0,00	0,00	0,00	0,00	0,00	0,00	0,00	0,00	0,00	0,00	0,00	0,00	0,00
60000000	TOTAL	12.542.888,88	12.231.724,74	11.407.559,84	85.254,18	738.910,72	0,00	0,00	0,00	0,00	311.183,95	0,00	0,00	208.254,00	102.108,95	0,00	0,00	0,00	0,00	0,00

[Handwritten signature]





Provincia de Tierra del Fuego, Antártida e Islas del Atlántico Sur
República Argentina


PROVINCIA DE TIERRA DEL FUEGO
ADMINISTRACION PROVINCIAL

COMPOSICION DEL GASTO POR FINALIDAD-FUNCION Y CARACTER ECONOMICO

ORGANISMO: Fiscalía de Estado
ETAPA: Pagado
MES 12 DE 2015
TRIMESTRE 4

CODIGO	CONCEPTO	TOTAL GENERAL (a)=(b)+(c)	GASTOS CORRIENTES									GASTOS DE CAPITAL						APLICACIONES FINANCIERAS				
			GASTOS DE CONSUMO				RENTAS DE LA PROPIEDAD	PRESTAC. SEG. SOCIAL	TRANSFERENCIAS	OTROS	TOTAL (b)	BIENES DE USO				TRANSFERENCIAS	INVERSIÓN FCIERA	TOTAL (c)	ACTIVOS FINANCIEROS	SERVICIOS DE LA DEUDA		
			TOTAL (a)	GASTOS EN PERSONAL	BIENES DE CONSUMO	SERVICIOS NO PERSONALES						CONSTRUCIONES	BIENES PRE-EXISTENTES	MAQUINARIA Y EQUIPOS	OTROS							
10000000	ADMINISTRACION SUBGOBIERNAMENTAL	11.372.241,67	11.061.077,72	10.243.627,22	85.254,18	732.196,32	0,00	0,00	0,00	0,00	311.163,95	0,00	0,00	209.054,00	102.108,95	0,00	0,00	0,00	0,00	0,00	0,00	0,00
10600000	Control de Gastos Públicos	11.372.241,67	11.061.077,72	10.243.627,22	85.254,18	732.196,32	0,00	0,00	0,00	0,00	311.163,95	0,00	0,00	209.054,00	102.108,95	0,00	0,00	0,00	0,00	0,00	0,00	0,00
20000000	SERVICIOS DE SEGURIDAD	0,00	0,00	0,00	0,00	0,00	0,00	0,00	0,00	0,00	0,00	0,00	0,00	0,00	0,00	0,00	0,00	0,00	0,00	0,00	0,00	0,00
30000000	SERVICIOS SOCIALES	0,00	0,00	0,00	0,00	0,00	0,00	0,00	0,00	0,00	0,00	0,00	0,00	0,00	0,00	0,00	0,00	0,00	0,00	0,00	0,00	0,00
40000000	SERVICIOS ECONOMICOS	0,00	0,00	0,00	0,00	0,00	0,00	0,00	0,00	0,00	0,00	0,00	0,00	0,00	0,00	0,00	0,00	0,00	0,00	0,00	0,00	0,00
50000000	DEUDA PUBLICA	0,00	0,00	0,00	0,00	0,00	0,00	0,00	0,00	0,00	0,00	0,00	0,00	0,00	0,00	0,00	0,00	0,00	0,00	0,00	0,00	0,00
60000000	TOTAL	11.372.241,67	11.061.077,72	10.243.627,22	85.254,18	732.196,32	0,00	0,00	0,00	0,00	311.163,95	0,00	0,00	209.054,00	102.108,95	0,00	0,00	0,00	0,00	0,00	0,00	0,00

Sergio González






Provincia de Tierra del Fuego,
Antártida e Islas del Atlántico Sur
República Argentina

PROVINCIA DE TIERRA DEL FUEGO

ADMINISTRACION PROVINCIAL
ESTADO DE MOVIMIENTO DEL TESORO



MES 12 DE 2015

UNIDAD ORGANIZATIVA: Fiscalía de Estado

En Pesos

CÓDIGO	CONCEPTO	IMPORTE
1000000000	SALDOS INICIALES	843.550,51
1010000000	Fondos Propios	843.550,51
1010200000	Bancos	843.550,51
10102010000	Cuentas a la Vista	653.031,75
10102020000	Plazos Fijos	190.518,76
1020000000	Fondos de Terceros	0,00
2000000000	INGRESOS	9.812.365,09
2010000000	Fondos Propios	9.812.365,09
20101000000	Tributarios	0,00
20102000000	No Tributarios	553,00
20105000000	Contribuciones Figurativas	9.763.303,06
20108000000	Otros	48.509,03
3000000000	EGRESOS	9.410.053,48
3010000000	Gastos en Personal	8.281.439,03
30101000000	Remuneraciones	7.678.005,66
30102000000	Aportes y Cont. a la Seg. Social	603.433,37
30300000000	Bienes de Uso	311.163,95
30400000000	Transferencias	0,00
30800000000	Diferidos Presupuestariamente	817.450,50
30801000000	Fondos Permanentes	817.450,50
30801020000	de libre disponibilidad	817.450,50
40000000000	SALDOS FINALES	1.245.862,12
40100000000	Fondos Propios	1.245.862,12
40102000000	Bancos	1.245.862,12
40102010000	Cuentas a la Vista	1.006.834,33
40102020000	Plazos Fijos	239.027,79
40200000000	Fondos de Terceros	0,00
50000000000	DIFERENCIAS	0,00

[Handwritten signature]
SERGIO GONZALEZ



Provincia de Tierra del Fuego,
Antártida e Islas del Atlántico Sur
República Argentina

PROVINCIA DE TIERRA DEL FUEGO

ADMINISTRACION PROVINCIAL
SITUACION DEL TESORO



MES 12 DE 2015

UNIDAD ORGANIZATIVA: Fiscalía de Estado

En Pesos

CÓDIGO	CONCEPTO	IMPORTE
1000000000	VALORES ACTIVOS	2.382.219,79
1020000000	Bancos	1.006.834,33
1020100000	Libre Disponibilidad	970.470,20
1020200000	Afectación Específica	36.364,13
1030000000	Inversiones Financieras	239.027,79
1030200000	Plazos Fijos	239.027,79
1040000000	Créditos	1.136.357,67
1040100000	Tesorería General de la Provincia	1.136.357,67
1040101000	Del Ejercicio	1.136.357,67
2000000000	VALORES PASIVOS	1.170.647,02
2010000000	Personal	1.163.932,62
2010100000	Remuneraciones a Pagar	686.151,25
2010200000	Aportes y Cont. para Previsión Social	430.003,23
2010300000	Aportes y Cont. para Obra Social	47.778,14
2020000000	Proveedores	6.714,40
2040000000	Beneficiarios de la Seg. Social	0,00
2070000000	Instituto Prov. Seguridad Social	0,00
3000000000	DIFERENCIA (1-2)	1.211.572,77

[Handwritten signature]
SECRETARÍA LEGISLATIVA



Provincia de Tierra del Fuego,
Antártida e Islas del Atlántico Sur
República Argentina

PROVINCIA DE TIERRA DEL FUEGO
ADMINISTRACION PROVINCIAL

STOCK DE DEUDA, USO DEL CRÉDITO Y SERVICIOS DE DEUDA

ORGANISMO: 115 Fiscalía de Estado
ETAPA: Devengado
MES 12 DE 2015

En Pesos

CÓDIGO	PRESTAMISTA (*)	MONEDA (\$ o US\$)	STOCK	DATOS DEL PERIODO		MONTO ORIGINAL	GARANTÍA	FECHA OPERACIÓN	TASA ANUAL	PLAZO
				AMORTIZACIÓN	INTERESES					
1000000000	GOBIERNO NACIONAL	Peso	0,00	0,00	0,00	0,00		//	0,00	
2000000000	ENTIDADES BANCARIAS Y FINANCIERAS	Peso	0,00	0,00	0,00	0,00		//	0,00	
3000000000	PRESTAMOS DIRECTOS CON ORG. INTERNACIONALE	Peso	0,00	0,00	0,00	0,00		//	0,00	
4000000000	DEUDA CONSOLIDADA	Peso	0,00	0,00	0,00	0,00		//	0,00	
5000000000	TITULOS PUBLICOS PROVINCIALES	Peso	0,00	0,00	0,00	0,00		//	0,00	
8000000000	TOTAL DEUDA PROVINCIAL	Peso	0,00	0,00	0,00	0,00		//	0,00	
9000000000	DEUDA FLOTANTE	Peso	1.170.647,02	0,00	0,00	0,00		//	0,00	
9010000000	Personal	Peso	1.163.932,62	0,00	0,00	0,00		//	0,00	
9020000000	Proveedores	Peso	6.714,40	0,00	0,00	0,00		//	0,00	

[Handwritten signature]





Provincia de Tierra del Fuego,
Antártida e Islas del Atlántico Sur
República Argentina

PROVINCIA DE TIERRA DEL FUEGO
ADMINISTRACION PROVINCIAL

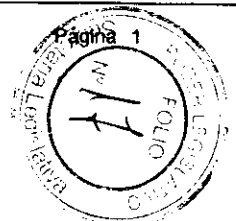
STOCK DE DEUDA, USO DEL CRÉDITO Y SERVICIOS DE DEUDA

ORGANISMO: 115 Fiscalía de Estado
ETAPA: Pagado
MES 12 DE 2015

En Pesos

CÓDIGO	PRESTAMISTA (*)	MONEDA (\$ o US\$)	STOCK	DATOS DEL PERIODO		MONTO ORIGINAL	GARANTÍA	FECHA OPERACIÓN	TASA ANUAL	PLAZO
				AMORTIZACIÓN	INTERESES					
1000000000	GOBIERNO NACIONAL	Peso	0,00	0,00	0,00	0,00		//	0,00	
2000000000	ENTIDADES BANCARIAS Y FINANCIERAS	Peso	0,00	0,00	0,00	0,00		//	0,00	
3000000000	PRESTAMOS DIRECTOS CON ORG. INTERNACIONALE	Peso	0,00	0,00	0,00	0,00		//	0,00	
4000000000	DEUDA CONSOLIDADA	Peso	0,00	0,00	0,00	0,00		//	0,00	
5000000000	TITULOS PUBLICOS PROVINCIALES	Peso	0,00	0,00	0,00	0,00		//	0,00	
8000000000	TOTAL DEUDA PROVINCIAL	Peso	0,00	0,00	0,00	0,00		//	0,00	
9000000000	DEUDA FLOTANTE	Peso	1.170.647,02	0,00	0,00	0,00		//	0,00	
9010000000	Personal	Peso	1.163.932,62	0,00	0,00	0,00		//	0,00	
9020000000	Proveedores	Peso	6.714,40	0,00	0,00	0,00		//	0,00	

[Handwritten signature]





Provincia de Tierra del Fuego,
Antártida e Islas del Atlántico Sur.
República Argentina.

PROVINCIA DE TIERRA DEL FUEGO

ADMINISTRACIÓN PROVINCIAL

CARACTERÍSTICAS DE LOS AVALES Y/O GARANTÍAS OTORGADOS

Organismo: Fiscalía de Estado


Mes: 12 Año: 2015

BENEFICIARIOS	MARCO LEGAL	PROYECTO	PROGRAMA	MONTO DEL CONTRATO	MONEDA	GARANTÍA DE CONTRAPARTE	SALDO ADEUDADO	CONDICIONES FINANCIERAS			CANTIDAD DE CUOTAS	PERIODICIDAD
								PLAZO	GRACIA	TASA		
Detallar (informar al				0,00	Peso	0,00	0,00			0,00	0	
Detallar (informar al				0,00	Peso	0,00	0,00			0,00	0	
Detallar (informar al				0,00	Peso	0,00	0,00			0,00	0	
Detallar (informar al				0,00	Peso	0,00	0,00			0,00	0	
Detallar (informar al				0,00	Peso	0,00	0,00			0,00	0	

OBSERVACIONES

Número: 1 Usuario: SGONZALEZ Fecha: 11/02/15 11:42

Esta jurisdicción no otorga avales y garantías.



PLANILLA EN ETAPA: Ninguno

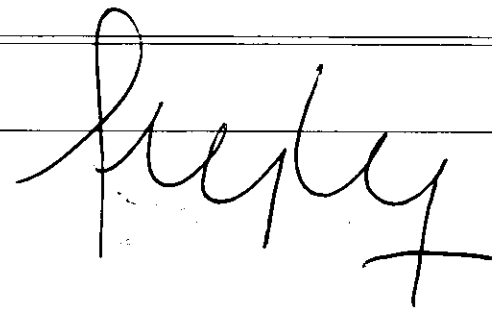

UNIDAD ORGANIZATIVA: 115 Fiscalía de Estado

Código	Fuente Financiamiento - Denominación de la Obra	Código Obra	Código BAPIN	Fecha Inicio	Fecha Fin	Clase	Avance Físico (%)	Ubicación Geográfica	Costo Total	Ejecución Acumulada	Estimación a Cierre de Ejercicio
100000000	Fuentes Internas						0,00		0,00	0,00	0,00
101000000	Tesoro Provincial						0,00		0,00	0,00	0,00
102000000	Recursos Propios						0,00		0,00	0,00	0,00
103000000	Recursos con Afectación Específica						0,00		0,00	0,00	0,00
104000000	Transferencias Internas						0,00		0,00	0,00	0,00
200000000	Fuente Externas						0,00		0,00	0,00	0,00

OBSERVACIONES

Número: 1 Usuario: SGONZALEZ Fecha: 11/02/15 11:41

Esta jurisdicción no realiza/ejecuta obras.



Provincia de Tierra del Fuego,
Antártida e Islas del Atlántico Sur
República Argentina

PLANTA OCUPADA DE PERSONAL

Organismo: 115 Fiscalía de Estado

Valores Expresados en Pesos

Mes: 12

Año: 2015

CÓDIGO	DESCRIPCIÓN	S/ LEY PRESUP. APROBADA		S/ MODIFIC. PRESUP.		S/ EJECUCIÓN PRESUPUESTARIA					
		CARGOS APROBADOS	CRÉDITO APROBADO	AUM/DISM	VIGENTE	CANTIDAD DE CARGOS			VACANTE	COSTO SALARIAL	
						PERMANENTE	TEMPORARIA	TOTAL		PERMANENTE	TEMPORARIA
1000000000	ENCUADRAMIENTO GENERAL	2	3.255.077,00	0	2	2	0	2	0	3.180.926,27	0,00
1010000000	AUTORIDADES SUPERIORES	2	3.255.077,00	0	2	2	0	2	0	3.180.926,27	0,00
1010900000	Fiscal de Estado	1	1.947.166,00	0	1	1	0	1	0	1.901.557,72	0,00
1011000000	Fiscal Adjunto	1	1.307.911,00	0	1	1	0	1	0	1.279.368,55	0,00
1020000000	PERSONAL DE GABINETE	0	0,00	0	0	0	0	0	0	0,00	0,00
2000000000	ENCUADRAMIENTO PARTICULAR	15	10.011.591,00	0	15	11	0	11	4	8.226.633,57	0,00
2030000000	FISCALIA DE ESTADO	15	10.011.591,00	0	15	11	0	11	4	8.226.633,57	0,00
2030100000	Secretario	2	1.895.235,00	0	2	1	0	1	1	1.029.151,86	0,00
2030200000	Prosecretario	4	3.511.442,00	0	4	4	0	4	0	3.508.896,11	0,00
2030300000	Oficial Superior	4	2.529.251,00	0	4	3	0	3	1	2.245.634,07	0,00
2030400000	Oficial Principal	2	1.058.738,00	0	2	1	0	1	1	672.253,60	0,00
2030600000	Auditar	1	242.476,00	0	1	0	0	0	1	0,00	0,00
2030900000	Oficial	2	774.449,00	0	2	2	0	2	0	770.697,93	0,00
3000000000	TOTAL	17	13.266.668,00	0	17	13	0	13	4	11.407.559,84	0,00

Handwritten signature

