

PODER LEGISLATIVO



PROVINCIA DE TIERRA DEL FUEGO,
ANTÁRTIDA E ISLAS DEL ATLÁNTICO SUR
REPÚBLICA ARGENTINA

COMUNICACIONES OFICIALES

Nº **035**

PERÍODO LEGISLATIVO **2016**

EXTRACTO I.P.R.A. NOTA Nº 458/16 ADJUNTANDO INFORME DE ACUERDO A LO DISPUESTO EN EL ARTÍCULO 29 DE LA LEY PROVINCIAL Nº 959, CORRESPONDIENTE AL PERÍODO DICIEMBRE DEL 2015 Y LA RESOLUCIÓN Nº 423/14 DEL MINISTERIO DE ECONOMÍA.

Entró en la Sesión de: _____

Girado a la Comisión Nº: _____

Orden del día Nº: _____




Provincia de Tierra del Fuego,
Antártida e Islas del
Atlántico Sur


"LOS JUEGOS DE AZAR SON UNA DIVERSIÓN,
NO LO CONVIERTAS EN UNA ENFERMEDAD"



INSTITUTO PROVINCIAL DE
REGULACION DE APUESTAS



Provincia de Tierra del Fuego Antártida e Islas del Atlántico Sur Poder Legislativo PRESIDENCIA		
REGISTRO N° 479	31 MAR 2016	HORA 15:07
Firma		



NOTA EXTERNA I.P.R.A. N° 458/16.

LETRA: PRESIDENCIA

USHUAIA,

31 MAR. 2016

SR. VICEGOBERNADOR Y PRESIDENTE

DE LA LEGISLATURA PROVINCIAL

S _____ / _____ D.

Tengo el agrado de dirigirme a Ud. en mi carácter de Presidente del Instituto Provincial de Regulación de Apuestas, a efectos de remitir la documentación correspondiente a la información económica financiera del Instituto del período Diciembre de 2015, dando cumplimiento al artículo N° 29 de la Ley Provincial N° 959 y la Resolución M.E. N° 423/14 de esa cartera ministerial.

Cabe destacar que las planillas pertinentes se encuentran debidamente cargadas en el portal web "COMPROMISO FISCAL Y TRANSPARENCIA DE LA GESTIÓN FINANCIERA - Ley Provincial N° 487".

Sin otro particular, saludo a Ud. atentamente.

Dr. Abel O. Galeano
Presidente
I.P.R.A.

"Las Islas Malvinas, Georgias y Sandwich del Sur, y los Hielos Continentales, son y serán argentinos"

Posa o Sec. Legislativa

Juan Carlos ARCANDO
Vicegobernador
Presidente del Poder Legislativo

04-04-16



Provincia de Tierra del Fuego,
Antártida e Islas del Atlántico Sur
República Argentina

PROVINCIA DE TIERRA DEL FUEGO

ESQUEMA AHORRO - INVERSION - FINANCIAMIENTO



ORGANISMO: Instituto Provincial de Regulación de Apuestas
ETAPA: Crédito Vigente
MES 12 DE 2015
TRIMESTRE 4

En Pesos

COD	CONCEPTO	IMPORTE
100000000	I. INGRESOS CORRIENTES	249.508.000,00
101000000	TRIBUTARIOS	0,00
102000000	NO TRIBUTARIOS	28.000.000,00
102010000	Recursos No Tributarios	0,00
102020000	Otros No Tributarios	28.000.000,00
103000000	VENTA DE BS. Y SERV. DE LA ADMIN. PUBLICA	221.508.000,00
103130000	Otros	221.508.000,00
104000000	RENTAS DE LA PROPIEDAD	0,00
105000000	TRANSFERENCIAS CORRIENTES	0,00
105020000	del Sector Público Nacional	0,00
105030000	del Sector Público Provincial y Municipal	0,00
200000000	II. GASTOS CORRIENTES	249.082.000,00
201000000	GASTOS DE CONSUMO	214.935.107,00
201010000	Personal	57.013.407,00
201020000	Bienes de Consumo	526.800,00
201030000	Servicios	64.044.000,00
201040000	Otros Gastos	93.350.900,00
202000000	RENTAS DE LA PROPIEDAD	3.038.593,00
202010000	Intereses y Gastos de la Deuda	3.038.593,00
203000000	PRESTACIONES DE LA SEGURIDAD SOCIAL	0,00
204000000	TRANSFERENCIAS CORRIENTES	31.108.300,00
204010000	Al Sector Privado	31.108.300,00
204010800	Otros	31.108.300,00
204020000	Al Sector Público	0,00
300000000	III. RESULTADO ECONOMICO (I-II)	426.000,00
400000000	IV. INGRESOS DE CAPITAL	0,00
401000000	RECURSOS PROPIOS DE CAPITAL	0,00
402000000	TRANSFERENCIAS DE CAPITAL	0,00
403000000	DISMINUCIÓN DE LA INVERSION FINANCIERA	0,00
500000000	V. GASTOS DE CAPITAL	426.000,00
501000000	INVERSION REAL DIRECTA	426.000,00
501010000	Maquinaria y Equipo	426.000,00
501020000	Construcciones	0,00
502000000	TRANSFERENCIAS DE CAPITAL	0,00
503000000	INVERSION FINANCIERA	0,00
600000000	VI. INGRESOS TOTALES (I+IV)	249.508.000,00
700000000	VII. GASTOS TOTALES (II+V)	249.508.000,00
800000000	VIII. GASTOS PRIMARIOS (VII-Rentas de la Propiedad)	246.469.407,00
900000000	IX. RESULTADO FINANCIERO PREVIO A EROG. FIGUR.(VI-VII)	0,00
1100000000	XI. GASTOS FIGURATIVOS	0,00
1200000000	XII. RESULTADO PRIMARIO (VI-VIII)	3.038.593,00
1300000000	XIII. RESULTADO FINANCIERO (IX+X-XI)	0,00
1400000000	XIV. FUENTES FINANCIERAS	0,00
1500000000	XV. APLICACIONES FINANCIERAS	0,00

Página 1
Dr. Abel O. Galpato
Presidente
I.P.R.A.



Provincia de Tierra del Fuego,
Antártida e Islas del Atlántico Sur
República Argentina

PROVINCIA DE TIERRA DEL FUEGO

ESQUEMA AHORRO - INVERSION - FINANCIAMIENTO



ORGANISMO: Instituto Provincial de Regulación de Apuestas
ETAPA: Crédito Vigente
MES 12 DE 2015
TRIMESTRE 4


En Pesos

COD	CONCEPTO	IMPORTE
1600000000	OTROS CONCEPTOS NO INFORMADOS	0,00

OBSERVACIONES

Número: 1 Usuario: MMREINO Fecha: 21/03/16 18:33

Decreto Provincial 2995/15, a través del cual modifica el cálculo de recursos para el ejercicio 2015.

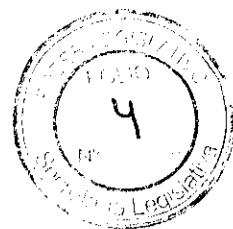

Dr. Abel O. Galeano
Presidente
I.P.R.A.



Provincia de Tierra del Fuego,
Antártida e Islas del Atlántico Sur
República Argentina

PROVINCIA DE TIERRA DEL FUEGO

ESQUEMA AHORRO - INVERSION - FINANCIAMIENTO



ORGANISMO: Instituto Provincial de Regulación de Apuestas
ETAPA: Devengado
MES 12 DE 2015
TRIMESTRE 4

En Pesos

COD	CONCEPTO	IMPORTE
10000000	I. INGRESOS CORRIENTES	194.964.398,15
10100000	TRIBUTARIOS	0,00
10200000	NO TRIBUTARIOS	28.102.310,26
10201000	Recursos No Tributarios	0,00
10202000	Otros No Tributarios	28.102.310,26
10300000	VENTA DE BS. Y SERV. DE LA ADMIN. PUBLICA	165.686.284,05
10313000	Otros	165.686.284,05
10400000	RENTAS DE LA PROPIEDAD	0,00
10500000	TRANSFERENCIAS CORRIENTES	1.175.803,84
10502000	del Sector Público Nacional	0,00
10503000	del Sector Público Provincial y Municipal	1.175.803,84
10503010	del Sector Público Provincial	1.175.803,84
20000000	II. GASTOS CORRIENTES	188.314.031,30
20100000	GASTOS DE CONSUMO	169.426.609,15
20101000	Personal	46.595.232,16
20102000	Bienes de Consumo	342.323,69
20103000	Servicios	42.456.038,79
20104000	Otros Gastos	80.033.014,51
20200000	RENTAS DE LA PROPIEDAD	2.871.439,31
20201000	Intereses y Gastos de la Deuda	2.871.439,31
20300000	PRESTACIONES DE LA SEGURIDAD SOCIAL	0,00
20400000	TRANSFERENCIAS CORRIENTES	16.015.982,84
20401000	Al Sector Privado	16.015.982,84
204010300	Jubilaciones y Pensiones	328.564,58
204010800	Otros	15.687.418,26
20402000	Al Sector Público	0,00
204020100	Municipios	0,00
30000000	III. RESULTADO ECONOMICO (I-II)	6.650.366,85
40000000	IV. INGRESOS DE CAPITAL	0,00
40100000	RECURSOS PROPIOS DE CAPITAL	0,00
40200000	TRANSFERENCIAS DE CAPITAL	0,00
40300000	DISMINUCIÓN DE LA INVERSION FINANCIERA	0,00
50000000	V. GASTOS DE CAPITAL	297.957,00
50100000	INVERSION REAL DIRECTA	297.957,00
50101000	Maquinaria y Equipo	297.957,00
50102000	Construcciones	0,00
50200000	TRANSFERENCIAS DE CAPITAL	0,00
50300000	INVERSION FINANCIERA	0,00
60000000	VI. INGRESOS TOTALES (I+IV)	194.964.398,15
70000000	VII. GASTOS TOTALES (II+V)	188.611.988,30
80000000	VIII. GASTOS PRIMARIOS (VII-Rentas de la Propiedad)	185.740.548,99
90000000	IX. RESULTADO FINANCIERO PREVIO A EROG. FIGUR.(VI-VII)	6.352.409,85
110000000	XI. GASTOS FIGURATIVOS	0,00
120000000	XII. RESULTADO PRIMARIO (VI-VIII)	9.223.849,16


Dr. Abel O. Galeano
Presidente
I.P.R.A.



Provincia de Tierra del Fuego,
Antártida e Islas del Atlántico Sur
República Argentina

PROVINCIA DE TIERRA DEL FUEGO


ESQUEMA AHORRO - INVERSION - FINANCIAMIENTO



ORGANISMO: Instituto Provincial de Regulación de Apuestas
ETAPA: Devengado
MES 12 DE 2015
TRIMESTRE 4

En Pesos

COD	CONCEPTO	IMPORTE
1300000000	XIII. RESULTADO FINANCIERO (IX+X-XI)	6.352.409,85
1400000000	XIV. FUENTES FINANCIERAS	5.165.587,31
1401000000	DISMINUCION DE LA INVERSION FINANCIERA	603,65
1401010000	Disminución de Disponibilidades	0,00
1401040000	Disminución de Otros Activos Financieros	603,65
1402000000	ENDEUDAMIENTO PUBLICO E INCREMENTO DE OTROS PASIVOS	5.164.983,66
1402040000	Incremento de la Deuda Flotante	5.164.983,66
1500000000	XV. APLICACIONES FINANCIERAS	11.517.997,16
1501000000	INVERSION FINANCIERA	2.036.353,87
1501010000	Incremento de Disponibilidades	2.036.353,87
1502000000	AMORTIZACION DE DEUDA Y DISMINUCION DE OTROS PASIVOS	9.481.643,29
1502040000	Disminucion de la Deuda Flotante	9.481.643,29
1503000000	GASTOS FIGURATIVOS PARA APLICACIONES FINANCIERAS	0,00
1600000000	OTROS CONCEPTOS NO INFORMADOS	0,00


Dr. Abel O. Galeano
Presidente
I.P.R.A.



Provincia de Tierra del Fuego,
Antártida e Islas del Atlántico Sur
República Argentina

PROVINCIA DE TIERRA DEL FUEGO

ESQUEMA AHORRO - INVERSION - FINANCIAMIENTO



ORGANISMO: Instituto Provincial de Regulación de Apuestas
ETAPA: Pagado de Ejercicios Anteriores
MES 12 DE 2015
TRIMESTRE 4

En Pesos

COD	CONCEPTO	IMPORTE
100000000	I. INGRESOS CORRIENTES	0,00
200000000	II. GASTOS CORRIENTES	9.481.643,29
201000000	GASTOS DE CONSUMO	6.768.381,27
201010000	Personal	5.211.402,60
201020000	Bienes de Consumo	12.800,00
201030000	Servicios	727.283,43
201040000	Otros Gastos	816.895,24
202000000	RENTAS DE LA PROPIEDAD	0,00
203000000	PRESTACIONES DE LA SEGURIDAD SOCIAL	0,00
204000000	TRANSFERENCIAS CORRIENTES	2.713.262,02
204010000	Al Sector Privado	2.713.262,02
204010300	Jubilaciones y Pensiones	21.203,88
204010800	Otros	2.692.058,14
300000000	III. RESULTADO ECONOMICO (I-II)	-9.481.643,29
400000000	IV. INGRESOS DE CAPITAL	0,00
500000000	V. GASTOS DE CAPITAL	0,00
501000000	INVERSION REAL DIRECTA	0,00
501010000	Maquinaria y Equipo	0,00
501020000	Construcciones	0,00
502000000	TRANSFERENCIAS DE CAPITAL	0,00
503000000	INVERSION FINANCIERA	0,00
600000000	VI. INGRESOS TOTALES (I+IV)	0,00
700000000	VII. GASTOS TOTALES (II+V)	9.481.643,29
800000000	VIII. GASTOS PRIMARIOS (VII-Rentas de la Propiedad)	9.481.643,29
900000000	IX. RESULTADO FINANCIERO PREVIO A EROG. FIGUR.(VI-VII)	-9.481.643,29
1100000000	XI. GASTOS FIGURATIVOS	0,00
1200000000	XII. RESULTADO PRIMARIO (VI-VIII)	-9.481.643,29
1300000000	XIII. RESULTADO FINANCIERO (IX+X-XI)	-9.481.643,29
1400000000	XIV. FUENTES FINANCIERAS	0,00
1500000000	XV. APLICACIONES FINANCIERAS	0,00
1600000000	OTROS CONCEPTOS NO INFORMADOS	-9.481.643,29

Dr. Abel O. Galeano
Presidente
I.P.R.A.



Provincia de Tierra del Fuego,
Antártida e Islas del Atlántico Sur
República Argentina

PROVINCIA DE TIERRA DEL FUEGO

ESQUEMA AHORRO - INVERSION - FINANCIAMIENTO



ORGANISMO: Instituto Provincial de Regulación de Apuestas
ETAPA: Pagado
MES 12 DE 2015
TRIMESTRE 4

En Pesos

COD	CONCEPTO	IMPORTE
10000000	I. INGRESOS CORRIENTES	194.964.398,15
10100000	TRIBUTARIOS	0,00
10200000	NO TRIBUTARIOS	28.102.310,26
10201000	Recursos No Tributarios	0,00
10202000	Otros No Tributarios	28.102.310,26
10300000	VENTA DE BS. Y SERV. DE LA ADMIN. PUBLICA	165.686.284,05
10313000	Otros	165.686.284,05
10400000	RENTAS DE LA PROPIEDAD	0,00
10500000	TRANSFERENCIAS CORRIENTES	1.175.803,84
10502000	del Sector Público Nacional	0,00
10503000	del Sector Público Provincial y Municipal	1.175.803,84
10503010	del Sector Público Provincial	1.175.803,84
20000000	II. GASTOS CORRIENTES	183.236.744,64
20100000	GASTOS DE CONSUMO	167.601.997,73
20101000	Personal	46.531.571,44
20102000	Bienes de Consumo	335.204,69
20103000	Servicios	40.900.255,86
20104000	Otros Gastos	79.834.965,74
20200000	RENTAS DE LA PROPIEDAD	2.871.439,31
20201000	Intereses y Gastos de la Deuda	2.871.439,31
20300000	PRESTACIONES DE LA SEGURIDAD SOCIAL	0,00
20400000	TRANSFERENCIAS CORRIENTES	12.763.307,60
20401000	Al Sector Privado	12.763.307,60
20401030	Jubilaciones y Pensiones	328.564,58
20401080	Otros	12.434.743,02
20402000	Al Sector Público	0,00
30000000	III. RESULTADO ECONOMICO (I-II)	11.727.653,51
40000000	IV. INGRESOS DE CAPITAL	0,00
40100000	RECURSOS PROPIOS DE CAPITAL	0,00
40200000	TRANSFERENCIAS DE CAPITAL	0,00
40300000	DISMINUCIÓN DE LA INVERSION FINANCIERA	0,00
50000000	V. GASTOS DE CAPITAL	210.260,00
50100000	INVERSION REAL DIRECTA	210.260,00
50101000	Maquinaria y Equipo	210.260,00
50102000	Construcciones	0,00
50200000	TRANSFERENCIAS DE CAPITAL	0,00
50300000	INVERSION FINANCIERA	0,00
60000000	VI. INGRESOS TOTALES (I+IV)	194.964.398,15
70000000	VII. GASTOS TOTALES (II+V)	183.447.004,64
80000000	VIII. GASTOS PRIMARIOS (VII-Rentas de la Propiedad)	180.575.565,33
90000000	IX. RESULTADO FINANCIERO PREVIO A EROG. FIGUR.(VI-VII)	11.517.393,51
110000000	XI. GASTOS FIGURATIVOS	0,00
120000000	XII. RESULTADO PRIMARIO (VI-VIII)	14.388.832,82
130000000	XIII. RESULTADO FINANCIERO (IX+X-XI)	11.517.393,51

Dr. Abel O. Galeano
Presidente
I.P.R.A.



Provincia de Tierra del Fuego,
Antártida e Islas del Atlántico Sur
República Argentina

PROVINCIA DE TIERRA DEL FUEGO

ESQUEMA AHORRO - INVERSION - FINANCIAMIENTO



ORGANISMO: Instituto Provincial de Regulación de Apuestas
ETAPA: Pagado
MES 12 DE 2015
TRIMESTRE 4

En Pesos

COD	CONCEPTO	IMPORTE
140000000	XIV. FUENTES FINANCIERAS	603,65
140100000	DISMINUCION DE LA INVERSION FINANCIERA	603,65
140101000	Disminución de Disponibilidades	0,00
140104000	Disminución de Otros Activos Financieros	603,65
140200000	ENDEUDAMIENTO PUBLICO E INCREMENTO DE OTROS PASIVOS	0,00
150000000	XV. APLICACIONES FINANCIERAS	2.036.353,87
150100000	INVERSION FINANCIERA	2.036.353,87
150101000	Incremento de Disponibilidades	2.036.353,87
150200000	AMORTIZACION DE DEUDA Y DISMINUCION DE OTROS PASIVOS	0,00
150300000	GASTOS FIGURATIVOS PARA APLICACIONES FINANCIERAS	0,00
160000000	OTROS CONCEPTOS NO INFORMADOS	9.481.643,29

Abel O. Galeano
Presidente
I.P.R.A.




Provincia de Tierra del Fuego,
Antártida e Islas del Atlántico Sur.
República Argentina.

ADMINISTRACIÓN PROVINCIAL

EJECUCIÓN DE RECURSOS POR RUBRO

Organismo: Instituto Provincial de Regulación de Apu Mes: 12 Año: 2015

COD. RECURSO	RECURSOS	FORMULADO	AUMENTOS	DISMINUCIONES	DEFINITIVO	EJECUTADO	SALDO
100000000	RECURSOS	249.508.000,00	14.798.000,00	14.798.000,00	249.508.000,00	194.964.398,15	54.543.601,85
101000000	INGRESOS TRIBUTARIOS	0,00	0,00	0,00	0,00	0,00	0,00
102000000	INGRESOS NO TRIBUTARIOS	13.202.000,00	14.798.000,00	0,00	28.000.000,00	28.102.310,26	-102.310,26
102090000	Otros Ingresos No Tributarios	13.202.000,00	14.798.000,00	0,00	28.000.000,00	28.102.310,26	-102.310,26
102090900	Otros	13.202.000,00	14.798.000,00	0,00	28.000.000,00	28.102.310,26	-102.310,26
102090909	Otros No Tributarios	13.202.000,00	14.798.000,00	0,00	28.000.000,00	28.102.310,26	-102.310,26
103000000	CONTRIBUCIONES	0,00	0,00	0,00	0,00	0,00	0,00
104000000	VENTA DE BS. Y SERV. DE LA AD	236.306.000,00	0,00	14.798.000,00	221.508.000,00	165.686.284,05	55.821.715,95
104020000	Venta de Servicios	236.306.000,00	0,00	14.798.000,00	221.508.000,00	165.686.284,05	55.821.715,95
105000000	INGRESOS DE OPERACIÓN	0,00	0,00	0,00	0,00	0,00	0,00
106000000	RENTAS DE LA PROPIEDAD	0,00	0,00	0,00	0,00	0,00	0,00
107000000	TRANSFERENCIAS CORRIENTES	0,00	0,00	0,00	0,00	1.175.803,84	-1.175.803,84
107020000	Del sector público Nacional	0,00	0,00	0,00	0,00	1.175.803,84	-1.175.803,84
107020400	De Otras Instituciones Pública	0,00	0,00	0,00	0,00	1.175.803,84	-1.175.803,84
107050000	De Sector Público Provincial y M	0,00	0,00	0,00	0,00	0,00	0,00
107050400	Otras instituciones publicas p	0,00	0,00	0,00	0,00	0,00	0,00
200000000	RECURSOS DE CAPITAL	0,00	0,00	0,00	0,00	0,00	0,00
300000000	FUENTES FINANCIERAS	0,00	0,00	0,00	0,00	0,00	0,00
401000000	CONTIBUCIONES FIGURATIVAS	0,00	0,00	0,00	0,00	0,00	0,00
1000000000	TOTALES	249.508.000,00	14.798.000,00	14.798.000,00	249.508.000,00	194.964.398,15	54.543.601,85


Dr. Abel O. Galeano
Presidente
I.P.R.A.



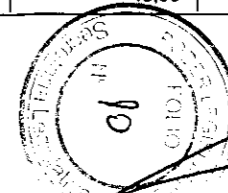
Provincia de Tierra del Fuego,
Antártida e Islas del Atlántico Sur.
República Argentina.

ADMINISTRACIÓN PROVINCIAL

EJECUCIÓN DE GASTOS POR OBJETO A NIVEL DE PARCIAL

Organismo: Instituto Provincial de Regulación de Apu Mes: 12 Año: 2015

COD. GASTO	GASTOS CON FINANCIAMIENTOS	CRED ORIGINAL	AUMENTOS	DISMINUCIONES	CRED VIGENTE	COMPROMISO	DEVENGADO	MAND A PAGAR	PAGADO	NO EJECUTADO
10000	GASTOS EN PERSONAL	57.013.407,00	0,00	0,00	57.013.407,00	46.595.232,16	46.595.232,16	46.553.281,28	46.531.571,44	10.418.174,84
10100	Personal permanente	55.838.416,56	0,00	0,00	55.838.416,56	45.518.769,39	45.518.769,39	45.476.818,51	45.455.108,67	10.319.647,17
10101	Retribuciones del Cargo	45.769.193,90	0,00	0,00	45.769.193,90	36.861.626,99	36.861.626,99	36.822.496,54	36.800.802,34	8.907.566,91
	001002001001 - Recursos Propios	45.769.193,90	0,00	0,00	45.769.193,90	36.861.626,99	36.861.626,99	36.822.496,54	36.800.802,34	8.907.566,91
10106	Contribuciones patronales	10.069.222,66	0,00	0,00	10.069.222,66	8.657.142,40	8.657.142,40	8.654.321,97	8.654.306,33	1.412.080,26
	001002001001 - Recursos Propios	10.069.222,66	0,00	0,00	10.069.222,66	8.657.142,40	8.657.142,40	8.654.321,97	8.654.306,33	1.412.080,26
10200	Personal Temporario	0,00	0,00	0,00	0,00	0,00	0,00	0,00	0,00	0,00
10300	Servicios extraordinarios	0,00	0,00	0,00	0,00	0,00	0,00	0,00	0,00	0,00
10400	Asignaciones familiares	1.174.990,44	0,00	0,00	1.174.990,44	1.076.462,77	1.076.462,77	1.076.462,77	1.076.462,77	98.527,67
10401	Asignaciones familiares	1.174.990,44	0,00	0,00	1.174.990,44	1.076.462,77	1.076.462,77	1.076.462,77	1.076.462,77	98.527,67
	001002001001 - Recursos Propios	1.174.990,44	0,00	0,00	1.174.990,44	1.076.462,77	1.076.462,77	1.076.462,77	1.076.462,77	98.527,67
10500	Asistencia social al personal	0,00	0,00	0,00	0,00	0,00	0,00	0,00	0,00	0,00
10600	Beneficios y compensaciones	0,00	0,00	0,00	0,00	0,00	0,00	0,00	0,00	0,00
20000	BIENES DE CONSUMO	526.800,00	90.000,00	90.000,00	526.800,00	347.804,69	342.323,69	335.204,69	335.204,69	184.476,31
20100	Productos alimenticios, agropecuarios y fore	24.000,00	30.000,00	0,00	54.000,00	76.444,96	70.963,96	63.844,96	63.844,96	-16.963,96
20101	Alimentos para personas	24.000,00	30.000,00	0,00	54.000,00	76.444,96	70.963,96	63.844,96	63.844,96	-16.963,96
	001002001001 - Recursos Propios	24.000,00	30.000,00	0,00	54.000,00	76.444,96	70.963,96	63.844,96	63.844,96	-16.963,96
20200	Textiles y vestuario	72.000,00	0,00	0,00	72.000,00	0,00	0,00	0,00	0,00	72.000,00
20202	Prendas de vestir	60.000,00	0,00	0,00	60.000,00	0,00	0,00	0,00	0,00	60.000,00
	001002001001 - Recursos Propios	60.000,00	0,00	0,00	60.000,00	0,00	0,00	0,00	0,00	60.000,00
20203	Confecciones textiles	12.000,00	0,00	0,00	12.000,00	0,00	0,00	0,00	0,00	12.000,00
	001002001001 - Recursos Propios	12.000,00	0,00	0,00	12.000,00	0,00	0,00	0,00	0,00	12.000,00
20300	Productos de papel, cartón e impresos	180.000,00	0,00	60.000,00	120.000,00	4.748,00	4.748,00	4.748,00	4.748,00	115.252,00
20301	Papel de escritorio y cartón	36.000,00	0,00	0,00	36.000,00	0,00	0,00	0,00	0,00	36.000,00
	001002001001 - Recursos Propios	36.000,00	0,00	0,00	36.000,00	0,00	0,00	0,00	0,00	36.000,00
20303	Productos de artes gráficas	60.000,00	0,00	30.000,00	30.000,00	4.700,00	4.700,00	4.700,00	4.700,00	25.300,00
	001002001001 - Recursos Propios	60.000,00	0,00	30.000,00	30.000,00	4.700,00	4.700,00	4.700,00	4.700,00	25.300,00
20304	Productos de papel y cartón	54.000,00	0,00	30.000,00	24.000,00	0,00	0,00	0,00	0,00	24.000,00
	001002001001 - Recursos Propios	54.000,00	0,00	30.000,00	24.000,00	0,00	0,00	0,00	0,00	24.000,00
20305	Libros revistas y periódicos	6.000,00	0,00	0,00	6.000,00	48,00	48,00	48,00	48,00	5.952,00
	001002001001 - Recursos Propios	6.000,00	0,00	0,00	6.000,00	48,00	48,00	48,00	48,00	5.952,00



Dr. Abel O. Galeano
Presidente
I.P.R.A.




Provincia de Tierra del Fuego,
Antártida e Islas del Atlántico Sur.
República Argentina.

ADMINISTRACIÓN PROVINCIAL

EJECUCIÓN DE GASTOS POR OBJETO A NIVEL DE PARCIAL

Organismo: Instituto Provincial de Regulación de Apu Mes: 12 Año: 2015

COD. GASTO	GASTOS CON FINANCIAMIENTOS	CRED ORIGINAL	AUMENTOS	DISMINUCIONES	CRED VIGENTE	COMPROMISO	DEVENGADO	MAND A PAGAR	PAGADO	NO EJECUTADO
20309	Otros n.e.p.	24.000,00	0,00	0,00	24.000,00	0,00	0,00	0,00	0,00	24.000,00
	001002001001 - Recursos Propios	24.000,00	0,00	0,00	24.000,00	0,00	0,00	0,00	0,00	24.000,00
20400	Productos de cuero y caucho	30.000,00	0,00	0,00	30.000,00	0,00	0,00	0,00	0,00	30.000,00
20404	Cubiertas y cámaras de aire	24.000,00	0,00	0,00	24.000,00	0,00	0,00	0,00	0,00	24.000,00
	001002001001 - Recursos Propios	24.000,00	0,00	0,00	24.000,00	0,00	0,00	0,00	0,00	24.000,00
20409	Otros n.e.p.	6.000,00	0,00	0,00	6.000,00	0,00	0,00	0,00	0,00	6.000,00
	001002001001 - Recursos Propios	6.000,00	0,00	0,00	6.000,00	0,00	0,00	0,00	0,00	6.000,00
20500	Productos químicos, combustibles y lubrica	48.000,00	0,00	10.000,00	38.000,00	22.911,10	22.911,10	22.911,10	22.911,10	15.088,90
20501	Compuestos químicos	0,00	0,00	0,00	0,00	440,00	440,00	440,00	440,00	-440,00
	001002001001 - Recursos Propios	0,00	0,00	0,00	0,00	440,00	440,00	440,00	440,00	-440,00
20502	Productos farmacéuticos y medicinales	6.000,00	0,00	0,00	6.000,00	0,00	0,00	0,00	0,00	6.000,00
	001002001001 - Recursos Propios	6.000,00	0,00	0,00	6.000,00	0,00	0,00	0,00	0,00	6.000,00
20505	Tintas pinturas y colorantes	12.000,00	0,00	10.000,00	2.000,00	0,00	0,00	0,00	0,00	2.000,00
	001002001001 - Recursos Propios	12.000,00	0,00	10.000,00	2.000,00	0,00	0,00	0,00	0,00	2.000,00
20506	Combustibles y lubricantes	24.000,00	0,00	0,00	24.000,00	22.471,10	22.471,10	22.471,10	22.471,10	1.528,90
	001002001001 - Recursos Propios	24.000,00	0,00	0,00	24.000,00	22.471,10	22.471,10	22.471,10	22.471,10	1.528,90
20508	Productos de material plástico	6.000,00	0,00	0,00	6.000,00	0,00	0,00	0,00	0,00	6.000,00
	001002001001 - Recursos Propios	6.000,00	0,00	0,00	6.000,00	0,00	0,00	0,00	0,00	6.000,00
20600	Productos de minerales no metálicos	14.400,00	30.000,00	0,00	44.400,00	27.231,33	27.231,33	27.231,33	27.231,33	17.168,67
20601	Productos de arcilla y cerámica	0,00	20.000,00	0,00	20.000,00	19.715,56	19.715,56	19.715,56	19.715,56	284,44
	001002001001 - Recursos Propios	0,00	20.000,00	0,00	20.000,00	19.715,56	19.715,56	19.715,56	19.715,56	284,44
20602	Productos de vidrio	8.400,00	0,00	0,00	8.400,00	0,00	0,00	0,00	0,00	8.400,00
	001002001001 - Recursos Propios	8.400,00	0,00	0,00	8.400,00	0,00	0,00	0,00	0,00	8.400,00
20603	Productos de loza y porcelana	6.000,00	0,00	0,00	6.000,00	2.347,67	2.347,67	2.347,67	2.347,67	3.652,33
	001002001001 - Recursos Propios	6.000,00	0,00	0,00	6.000,00	2.347,67	2.347,67	2.347,67	2.347,67	3.652,33
20604	Productos de cemento, asbesto y yeso	0,00	10.000,00	0,00	10.000,00	5.168,10	5.168,10	5.168,10	5.168,10	4.831,90
	001002001001 - Recursos Propios	0,00	10.000,00	0,00	10.000,00	5.168,10	5.168,10	5.168,10	5.168,10	4.831,90
20700	Productos metálicos	18.000,00	0,00	5.000,00	13.000,00	5.579,54	5.579,54	5.579,54	5.579,54	7.420,46
20705	Herramientas menores	6.000,00	0,00	0,00	6.000,00	4.424,54	4.424,54	4.424,54	4.424,54	1.575,46
	001002001001 - Recursos Propios	6.000,00	0,00	0,00	6.000,00	4.424,54	4.424,54	4.424,54	4.424,54	1.575,46
20709	Otros n.e.p.	12.000,00	0,00	5.000,00	7.000,00	1.155,00	1.155,00	1.155,00	1.155,00	5.845,00



 Folio 11

 Abel O. Galeano

 Presidente

 I.P.R.A.





Provincia de Tierra del Fuego,
Antártida e Islas del Atlántico Sur.
República Argentina.

ADMINISTRACIÓN PROVINCIAL

EJECUCIÓN DE GASTOS POR OBJETO A NIVEL DE PARCIAL

Organismo: Instituto Provincial de Regulación de Apu Mes: 12 Año: 2015

COD. GASTO	GASTOS CON FINANCIAMIENTOS	CRED ORIGINAL	AUMENTOS	DISMINUCIONES	CRED VIGENTE	COMPROMISO	DEVENGADO	MAND A PAGAR	PAGADO	NO EJECUTADO
	001002001001 - Recursos Propios	12.000,00	0,00	5.000,00	7.000,00	1.155,00	1.155,00	1.155,00	1.155,00	5.845,00
20800	Minerales	6.000,00	0,00	0,00	6.000,00	0,00	0,00	0,00	0,00	6.000,00
20809	Otros n.e.p.	6.000,00	0,00	0,00	6.000,00	0,00	0,00	0,00	0,00	6.000,00
	001002001001 - Recursos Propios	6.000,00	0,00	0,00	6.000,00	0,00	0,00	0,00	0,00	6.000,00
20900	Otros bienes de consumo	134.400,00	30.000,00	15.000,00	149.400,00	210.889,76	210.889,76	210.889,76	210.889,76	-61.489,76
20901	Elementos de limpieza	30.000,00	0,00	0,00	30.000,00	26.940,61	26.940,61	26.940,61	26.940,61	3.059,39
	001002001001 - Recursos Propios	30.000,00	0,00	0,00	30.000,00	26.940,61	26.940,61	26.940,61	26.940,61	3.059,39
20902	Útiles de escritorio, oficina y enseñanza	36.000,00	15.000,00	0,00	51.000,00	100.102,83	100.102,83	100.102,83	100.102,83	-49.102,83
	001002001001 - Recursos Propios	36.000,00	15.000,00	0,00	51.000,00	100.102,83	100.102,83	100.102,83	100.102,83	-49.102,83
20903	Útiles y materiales eléctricos	12.000,00	0,00	5.000,00	7.000,00	12.517,78	12.517,78	12.517,78	12.517,78	-5.517,78
	001002001001 - Recursos Propios	12.000,00	0,00	5.000,00	7.000,00	12.517,78	12.517,78	12.517,78	12.517,78	-5.517,78
20904	Utensilios de cocina y comedor	2.400,00	5.000,00	0,00	7.400,00	2.576,00	2.576,00	2.576,00	2.576,00	4.824,00
	001002001001 - Recursos Propios	2.400,00	5.000,00	0,00	7.400,00	2.576,00	2.576,00	2.576,00	2.576,00	4.824,00
20906	Repuestos y accesorios	36.000,00	0,00	10.000,00	26.000,00	45.558,54	45.558,54	45.558,54	45.558,54	-19.558,54
	001002001001 - Recursos Propios	36.000,00	0,00	10.000,00	26.000,00	45.558,54	45.558,54	45.558,54	45.558,54	-19.558,54
20909	Otros n.e.p.	18.000,00	10.000,00	0,00	28.000,00	23.194,00	23.194,00	23.194,00	23.194,00	4.806,00
	001002001001 - Recursos Propios	18.000,00	10.000,00	0,00	28.000,00	23.194,00	23.194,00	23.194,00	23.194,00	4.806,00
30000	SERVICIOS NO PERSONALES	64.044.000,00	333.000,00	333.000,00	64.044.000,00	44.255.229,42	42.456.038,79	40.900.805,07	40.900.255,86	21.587.961,21
30100	Servicios básicos	739.200,00	100.000,00	100.000,00	739.200,00	963.976,44	677.584,54	649.482,71	648.933,50	61.615,46
30101	Energía eléctrica	180.000,00	0,00	0,00	180.000,00	174.269,05	141.116,68	141.116,68	141.116,68	38.883,32
	001002001001 - Recursos Propios	180.000,00	0,00	0,00	180.000,00	174.269,05	141.116,68	141.116,68	141.116,68	38.883,32
30102	Agua	192.000,00	0,00	0,00	192.000,00	275.000,00	211.989,84	211.989,84	211.989,84	-19.989,84
	001002001001 - Recursos Propios	192.000,00	0,00	0,00	192.000,00	275.000,00	211.989,84	211.989,84	211.989,84	-19.989,84
30103	Gas	60.000,00	0,00	0,00	60.000,00	11.238,13	7.704,32	7.704,32	7.155,11	52.295,68
	001002001001 - Recursos Propios	60.000,00	0,00	0,00	60.000,00	11.238,13	7.704,32	7.704,32	7.155,11	52.295,68
30104	Teléfonos, telex y telefax	180.000,00	0,00	100.000,00	80.000,00	226.397,19	44.901,63	44.901,63	44.901,63	35.098,37
	001002001001 - Recursos Propios	180.000,00	0,00	100.000,00	80.000,00	226.397,19	44.901,63	44.901,63	44.901,63	35.098,37
30105	correos y telégrafo	67.200,00	0,00	0,00	67.200,00	124.548,79	124.548,79	96.446,96	96.446,96	-57.348,79
	001002001001 - Recursos Propios	67.200,00	0,00	0,00	67.200,00	124.548,79	124.548,79	96.446,96	96.446,96	-57.348,79
30109	Otros n.e.p.	60.000,00	100.000,00	0,00	160.000,00	152.523,28	147.323,28	147.323,28	147.323,28	12.676,72
	001002001001 - Recursos Propios	60.000,00	100.000,00	0,00	160.000,00	152.523,28	147.323,28	147.323,28	147.323,28	12.676,72

Página: 3


Abel O. Galeano
 Presidente
 I.P.R.A.




Provincia de Tierra del Fuego,
Antártida e Islas del Atlántico Sur.
República Argentina.

ADMINISTRACIÓN PROVINCIAL

EJECUCIÓN DE GASTOS POR OBJETO A NIVEL DE PARCIAL

Organismo: Instituto Provincial de Regulación de Apu Mes: 12 Año: 2015

COD. GASTO	GASTOS CON FINANCIAMIENTOS	CRED ORIGINAL	AUMENTOS	DISMINUCIONES	CRED VIGENTE	COMPROMISO	DEVENGADO	MAND A PAGAR	PAGADO	NO EJECUTADO
30200	Alquileres y derechos	6.389.500,00	80.000,00	0,00	6.469.500,00	13.077.267,24	11.894.137,29	11.085.733,91	11.085.733,91	-5.424.637,29
30201	Alquileres de edificios y locales	60.000,00	0,00	0,00	60.000,00	0,00	0,00	0,00	0,00	60.000,00
	001002001001 - Recursos Propios	60.000,00	0,00	0,00	60.000,00	0,00	0,00	0,00	0,00	60.000,00
30203	Alquileres de equipos de computación	6.281.500,00	0,00	0,00	6.281.500,00	12.935.467,24	11.772.337,29	10.963.933,91	10.963.933,91	-5.490.837,29
	001002001001 - Recursos Propios	6.281.500,00	0,00	0,00	6.281.500,00	12.935.467,24	11.772.337,29	10.963.933,91	10.963.933,91	-5.490.837,29
30204	Alquileres de fotocopiadoras	48.000,00	0,00	0,00	48.000,00	19.000,00	19.000,00	19.000,00	19.000,00	29.000,00
	001002001001 - Recursos Propios	48.000,00	0,00	0,00	48.000,00	19.000,00	19.000,00	19.000,00	19.000,00	29.000,00
30209	Otros n.e.p	0,00	80.000,00	0,00	80.000,00	122.800,00	102.800,00	102.800,00	102.800,00	-22.800,00
	001002001001 - Recursos Propios	0,00	80.000,00	0,00	80.000,00	122.800,00	102.800,00	102.800,00	102.800,00	-22.800,00
30300	Mantenimiento, reparación y limpieza	219.600,00	100.000,00	50.000,00	269.600,00	531.193,43	497.893,43	497.893,43	497.893,43	-228.293,43
30301	Mantenimiento y reparación de edificios y	60.000,00	0,00	50.000,00	10.000,00	125.663,43	125.663,43	125.663,43	125.663,43	-115.663,43
	001002001001 - Recursos Propios	60.000,00	0,00	50.000,00	10.000,00	125.663,43	125.663,43	125.663,43	125.663,43	-115.663,43
30302	Mantenimiento y reparación de vehiculos	18.000,00	0,00	0,00	18.000,00	750,00	750,00	750,00	750,00	17.250,00
	001002001001 - Recursos Propios	18.000,00	0,00	0,00	18.000,00	750,00	750,00	750,00	750,00	17.250,00
30303	Mantenimiento y reparación de maquinar	24.000,00	0,00	0,00	24.000,00	680,00	680,00	680,00	680,00	23.320,00
	001002001001 - Recursos Propios	24.000,00	0,00	0,00	24.000,00	680,00	680,00	680,00	680,00	23.320,00
30305	Limpieza, aseo y fumigación	117.600,00	100.000,00	0,00	217.600,00	404.100,00	370.800,00	370.800,00	370.800,00	-153.200,00
	001002001001 - Recursos Propios	117.600,00	100.000,00	0,00	217.600,00	404.100,00	370.800,00	370.800,00	370.800,00	-153.200,00
30400	Servicios técnicos y profesionales	844.800,00	0,00	130.000,00	714.800,00	814.940,00	716.765,00	667.265,00	667.265,00	-1.965,00
30403	Juridicos	64.800,00	0,00	30.000,00	34.800,00	0,00	0,00	0,00	0,00	34.800,00
	001002001001 - Recursos Propios	64.800,00	0,00	30.000,00	34.800,00	0,00	0,00	0,00	0,00	34.800,00
30405	De capacitación	120.000,00	0,00	100.000,00	20.000,00	0,00	0,00	0,00	0,00	20.000,00
	001002001001 - Recursos Propios	120.000,00	0,00	100.000,00	20.000,00	0,00	0,00	0,00	0,00	20.000,00
30406	De informática y sistemas computarizado	540.000,00	0,00	0,00	540.000,00	628.500,00	556.500,00	507.000,00	507.000,00	-16.500,00
	001002001001 - Recursos Propios	540.000,00	0,00	0,00	540.000,00	628.500,00	556.500,00	507.000,00	507.000,00	-16.500,00
30409	Otros n.e.p.	120.000,00	0,00	0,00	120.000,00	186.440,00	160.265,00	160.265,00	160.265,00	-40.265,00
	001002001001 - Recursos Propios	120.000,00	0,00	0,00	120.000,00	186.440,00	160.265,00	160.265,00	160.265,00	-40.265,00
30500	Servicios comerciales y financieros	636.000,00	1.000,00	53.000,00	584.000,00	368.073,56	266.873,56	206.373,56	206.373,56	317.126,44
30501	Transporte	54.000,00	0,00	0,00	54.000,00	16.805,61	16.805,61	16.805,61	16.805,61	37.194,39
	001002001001 - Recursos Propios	54.000,00	0,00	0,00	54.000,00	16.805,61	16.805,61	16.805,61	16.805,61	37.194,39
30502	Almacenamiento	0,00	1.000,00	0,00	1.000,00	1.960,20	1.960,20	1.960,20	1.960,20	-960,20

Página: 4

Abel O. Galeano
 Presidente
 I.P.R.A.



Provincia de Tierra del Fuego,
Antártida e Islas del Atlántico Sur.
República Argentina.

ADMINISTRACIÓN PROVINCIAL

EJECUCIÓN DE GASTOS POR OBJETO A NIVEL DE PARCIAL

Organismo: Instituto Provincial de Regulación de Apu Mes: 12 Año: 2015

COD. GASTO	GASTOS CON FINANCIAMIENTOS	CRED ORIGINAL	AUMENTOS	DISMINUCIONES	CRED VIGENTE	COMPROMISO	DEVENGADO	MAND A PAGAR	PAGADO	NO EJECUTADO
	001002001001 - Recursos Propios	0,00	1.000,00	0,00	1.000,00	1.960,20	1.960,20	1.960,20	1.960,20	-960,20
30503	Imprenta, publicaciones y reproducciones	360.000,00	0,00	53.000,00	307.000,00	308.385,00	207.185,00	146.685,00	146.685,00	99.815,00
	001002001001 - Recursos Propios	360.000,00	0,00	53.000,00	307.000,00	308.385,00	207.185,00	146.685,00	146.685,00	99.815,00
30504	Primas y gastos de seguros	84.000,00	0,00	0,00	84.000,00	40.922,75	40.922,75	40.922,75	40.922,75	43.077,25
	001002001001 - Recursos Propios	84.000,00	0,00	0,00	84.000,00	40.922,75	40.922,75	40.922,75	40.922,75	43.077,25
30505	Comisiones y gastos bancarios	18.000,00	0,00	0,00	18.000,00	0,00	0,00	0,00	0,00	18.000,00
	001002001001 - Recursos Propios	18.000,00	0,00	0,00	18.000,00	0,00	0,00	0,00	0,00	18.000,00
30509	Otros n.e.p.	120.000,00	0,00	0,00	120.000,00	0,00	0,00	0,00	0,00	120.000,00
	001002001001 - Recursos Propios	120.000,00	0,00	0,00	120.000,00	0,00	0,00	0,00	0,00	120.000,00
30600	Publicidad y propaganda	720.000,00	0,00	0,00	720.000,00	566.240,00	528.740,00	429.842,00	429.842,00	191.260,00
	001002001001 - Recursos Propios	720.000,00	0,00	0,00	720.000,00	566.240,00	528.740,00	429.842,00	429.842,00	191.260,00
30700	Pasajes y viáticos	264.000,00	0,00	0,00	264.000,00	136.852,49	136.852,49	136.852,49	136.852,49	127.147,51
30701	Pasajes	144.000,00	0,00	0,00	144.000,00	114.952,49	114.952,49	114.952,49	114.952,49	29.047,51
	001002001001 - Recursos Propios	144.000,00	0,00	0,00	144.000,00	114.952,49	114.952,49	114.952,49	114.952,49	29.047,51
30702	Viáticos	120.000,00	0,00	0,00	120.000,00	21.900,00	21.900,00	21.900,00	21.900,00	98.100,00
	001002001001 - Recursos Propios	120.000,00	0,00	0,00	120.000,00	21.900,00	21.900,00	21.900,00	21.900,00	98.100,00
30800	Impuestos, derechos y tasas	8.036.000,00	52.000,00	0,00	8.088.000,00	156.847,53	103.949,84	103.949,84	103.949,84	7.984.050,16
30803	Derechos y tasas	36.000,00	40.000,00	0,00	76.000,00	153.612,00	100.714,31	100.714,31	100.714,31	-24.714,31
	001002001001 - Recursos Propios	36.000,00	40.000,00	0,00	76.000,00	153.612,00	100.714,31	100.714,31	100.714,31	-24.714,31
30804	Multas, recargos y gastos judiciales	0,00	10.000,00	0,00	10.000,00	2.927,10	2.927,10	2.927,10	2.927,10	7.072,90
	001002001001 - Recursos Propios	0,00	10.000,00	0,00	10.000,00	2.927,10	2.927,10	2.927,10	2.927,10	7.072,90
30806	Juicios y Mediaciones	8.000.000,00	0,00	0,00	8.000.000,00	0,00	0,00	0,00	0,00	8.000.000,00
	001002001001 - Recursos Propios	8.000.000,00	0,00	0,00	8.000.000,00	0,00	0,00	0,00	0,00	8.000.000,00
30809	Otros n.e.p.	0,00	2.000,00	0,00	2.000,00	308,43	308,43	308,43	308,43	1.691,57
	001002001001 - Recursos Propios	0,00	2.000,00	0,00	2.000,00	308,43	308,43	308,43	308,43	1.691,57
30900	Otros Servicios	46.194.900,00	0,00	0,00	46.194.900,00	27.639.838,73	27.633.242,64	27.123.412,13	27.123.412,13	18.561.657,36
30901	Servicios de ceremonial	24.000,00	0,00	0,00	24.000,00	5.798,00	5.798,00	5.798,00	5.798,00	18.202,00
	001002001001 - Recursos Propios	24.000,00	0,00	0,00	24.000,00	5.798,00	5.798,00	5.798,00	5.798,00	18.202,00
30902	Gastos reservados	360.000,00	0,00	0,00	360.000,00	0,00	0,00	0,00	0,00	360.000,00
	001002001001 - Recursos Propios	360.000,00	0,00	0,00	360.000,00	0,00	0,00	0,00	0,00	360.000,00
30903	Servicios de vigilancia	0,00	0,00	0,00	0,00	516.426,60	509.830,51	0,00	0,00	-509.830,51

Abel O. Galeano
Presidente
I.P.R.A.




Provincia de Tierra del Fuego,
Antártida e Islas del Atlántico Sur.
República Argentina.

ADMINISTRACIÓN PROVINCIAL

EJECUCIÓN DE GASTOS POR OBJETO A NIVEL DE PARCIAL

Organismo: Instituto Provincial de Regulación de Apu Mes: 12 Año: 2015

COD. GASTO	GASTOS CON FINANCIAMIENTOS	CRED ORIGINAL	AUMENTOS	DISMINUCIONES	CRED VIGENTE	COMPROMISO	DEVENGADO	MAND A PAGAR	PAGADO	NO EJECUTADO
	001002001001 - Recursos Propios	0,00	0,00	0,00	0,00	516.426,60	509.830,51	0,00	0,00	-509.830,51
30909	Otros n.e.p	45.810.900,00	0,00	0,00	45.810.900,00	27.117.614,13	27.117.614,13	27.117.614,13	27.117.614,13	18.693.285,87
	001002001001 - Recursos Propios	45.810.900,00	0,00	0,00	45.810.900,00	27.117.614,13	27.117.614,13	27.117.614,13	27.117.614,13	18.693.285,87
40000	BIENES DE USO	426.000,00	0,00	0,00	426.000,00	320.060,21	297.957,00	210.260,00	210.260,00	128.043,00
40100	Bienes Preexistentes	0,00	0,00	0,00	0,00	0,00	0,00	0,00	0,00	0,00
40200	Construcciones	0,00	0,00	0,00	0,00	0,00	0,00	0,00	0,00	0,00
40300	Maquinaria y equipo	420.000,00	0,00	0,00	420.000,00	320.060,21	297.957,00	210.260,00	210.260,00	122.043,00
40302	Equipo de transporte, traccion y elevació	24.000,00	0,00	0,00	24.000,00	0,00	0,00	0,00	0,00	24.000,00
	001002001001 - Recursos Propios	24.000,00	0,00	0,00	24.000,00	0,00	0,00	0,00	0,00	24.000,00
40304	Equipo de comunicación y señalamiento	12.000,00	0,00	0,00	12.000,00	0,00	0,00	0,00	0,00	12.000,00
	001002001001 - Recursos Propios	12.000,00	0,00	0,00	12.000,00	0,00	0,00	0,00	0,00	12.000,00
40305	Equipo educacional y recreativo	12.000,00	0,00	0,00	12.000,00	0,00	0,00	0,00	0,00	12.000,00
	001002001001 - Recursos Propios	12.000,00	0,00	0,00	12.000,00	0,00	0,00	0,00	0,00	12.000,00
40306	Equipo para computación	300.000,00	0,00	0,00	300.000,00	308.491,21	286.388,00	198.691,00	198.691,00	13.612,00
	001002001001 - Recursos Propios	300.000,00	0,00	0,00	300.000,00	308.491,21	286.388,00	198.691,00	198.691,00	13.612,00
40307	Equipo de oficina y muebles	60.000,00	0,00	0,00	60.000,00	0,00	0,00	0,00	0,00	60.000,00
	001002001001 - Recursos Propios	60.000,00	0,00	0,00	60.000,00	0,00	0,00	0,00	0,00	60.000,00
40308	Herramientas y repuestos mayores	6.000,00	0,00	0,00	6.000,00	0,00	0,00	0,00	0,00	6.000,00
	001002001001 - Recursos Propios	6.000,00	0,00	0,00	6.000,00	0,00	0,00	0,00	0,00	6.000,00
40309	Equipos varios	6.000,00	0,00	0,00	6.000,00	11.569,00	11.569,00	11.569,00	11.569,00	-5.569,00
	001002001001 - Recursos Propios	6.000,00	0,00	0,00	6.000,00	11.569,00	11.569,00	11.569,00	11.569,00	-5.569,00
40500	Libros, revistas y otros elementos coleccion	6.000,00	0,00	0,00	6.000,00	0,00	0,00	0,00	0,00	6.000,00
	001002001001 - Recursos Propios	6.000,00	0,00	0,00	6.000,00	0,00	0,00	0,00	0,00	6.000,00
40800	Activos intangibles	0,00	0,00	0,00	0,00	0,00	0,00	0,00	0,00	0,00
50000	TRANSFERENCIAS	31.108.300,00	340.000,00	340.000,00	31.108.300,00	16.016.199,56	16.015.982,84	12.763.307,60	12.763.307,60	15.092.317,16
50100	Transferencias al Sector Privado p/ financia	31.108.300,00	340.000,00	340.000,00	31.108.300,00	16.016.199,56	16.015.982,84	12.763.307,60	12.763.307,60	15.092.317,16
50102	Pensiones	0,00	340.000,00	0,00	340.000,00	328.564,58	328.564,58	328.564,58	328.564,58	11.435,42
	001002001001 - Recursos Propios	0,00	340.000,00	0,00	340.000,00	328.564,58	328.564,58	328.564,58	328.564,58	11.435,42
50109	Transferencias a empresas privadas	31.108.300,00	0,00	340.000,00	30.768.300,00	15.687.634,98	15.687.418,26	12.434.743,02	12.434.743,02	15.080.881,74
	001002001001 - Recursos Propios	31.108.300,00	0,00	340.000,00	30.768.300,00	15.687.634,98	15.687.418,26	12.434.743,02	12.434.743,02	15.080.881,74
50200	Transferencias al Sector Privado p/ financia	0,00	0,00	0,00	0,00	0,00	0,00	0,00	0,00	0,00


Abel O. Galeano
Presidente
I.P.R.A.



Provincia de Tierra del Fuego,
Antártida e Islas del Atlántico Sur.
República Argentina.

ADMINISTRACIÓN PROVINCIAL

EJECUCIÓN DE GASTOS POR OBJETO A NIVEL DE PARCIAL

Organismo: Instituto Provincial de Regulación de Apu Mes: 12 Año: 2015

COD. GASTO	GASTOS CON FINANCIAMIENTOS	CRED ORIGINAL	AUMENTOS	DISMINUCIONES	CRED VIGENTE	COMPROMISO	DEVENGADO	MAND A PAGAR	PAGADO	NO EJECUTADO
60000	ACTIVOS FINANCIEROS	0,00	0,00	0,00	0,00	0,00	0,00	0,00	0,00	0,00
70000	SERVICIO DE LA DEUDA Y DISMINUCIÓN D	3.038.593,00	0,00	0,00	3.038.593,00	2.871.439,31	2.871.439,31	2.871.439,31	2.871.439,31	167.153,69
70100	Servicio de la deuda interna	3.038.593,00	0,00	0,00	3.038.593,00	2.871.439,31	2.871.439,31	2.871.439,31	2.871.439,31	167.153,69
70101	Intereses de la deuda interna a corto plaz 001002001001 - Recursos Propios	3.038.593,00	0,00	0,00	3.038.593,00	2.871.439,31	2.871.439,31	2.871.439,31	2.871.439,31	167.153,69
80000	OTROS GASTOS	93.350.900,00	0,00	0,00	93.350.900,00	80.033.014,51	80.033.014,51	79.835.465,74	79.834.965,74	13.317.885,49
80100	Intereses de Instituciones Publicas Financie	0,00	0,00	0,00	0,00	0,00	0,00	0,00	0,00	0,00
80200	Depreciación y amortización	0,00	0,00	0,00	0,00	0,00	0,00	0,00	0,00	0,00
80300	Descuentos y bonificaciones	0,00	0,00	0,00	0,00	0,00	0,00	0,00	0,00	0,00
80400	Otras pérdidas	93.350.900,00	0,00	0,00	93.350.900,00	80.033.014,51	80.033.014,51	79.835.465,74	79.834.965,74	13.317.885,49
80406	Otras pérdidas de operación 001002001001 - Recursos Propios	93.350.900,00	0,00	0,00	93.350.900,00	80.033.014,51	80.033.014,51	79.835.465,74	79.834.965,74	13.317.885,49
80500	Disminución del patrimonio	0,00	0,00	0,00	0,00	0,00	0,00	0,00	0,00	0,00
90000	GASTOS FIGURATIVOS	0,00	0,00	0,00	0,00	0,00	0,00	0,00	0,00	0,00
990000	TOTAL DE GASTOS	249.508.000,00	763.000,00	763.000,00	249.508.000,00	190.438.979,86	188.611.988,30	183.469.763,69	183.447.004,64	60.896.011,70

OBSERVACIONES

Número: 2 Usuario: NCAVALLO Fecha: 16/12/15 16:04

Nota: 70101 - Pago Intereses IPAUSS por pagos fuera de termino: Periodos 2012/2013/2014.-


Número: 3 Usuario: NCAVALLO Fecha: 16/12/15 16:04

30409 - Desafectación preventivo consultora.


Número: 4 Usuario: NCAVALLO Fecha: 16/12/15 16:04

30600 - No se cumple con el periodo completo de publicidad pautaada.

Fecha de Impresión: 31/03/16 11:23:45 REINO, MILAGROS



 Página: 7
 Sr. Abel O. Galeano
 Presidente
 I.P.R.A.



Provincia de Tierra del Fuego,
Antártida e Islas del Atlántico Sur.
República Argentina

ADMINISTRACIÓN PROVINCIAL

EVOLUCIÓN DE LA DEUDA PÚBLICA

MES 12 DE 2015

UNIDAD ORGANIZATIVA: Instituto Provincial de Regulación de Apuestas


ETAPA: Ninguno

CÓDIGO	CONCEPTO	STOCK al Inicio Ejercicio	INCREMENTOS			DISMINUCIONES			STOCK a Fin de Mes
			PRESUPUEST	NO PRESUPUEST	TOTAL	PRESUPUEST	NO PRESUPUEST	TOTAL	
10000000000	GOBIERNO NACIONAL	0,00	0,00	0,00	0,00	0,00	0,00	0,00	0,00
20000000000	PRESTAMOS DEL SECTOR	0,00	0,00	0,00	0,00	0,00	0,00	0,00	0,00
30000000000	PRESTAMOS DEL SECTOR	0,00	0,00	0,00	0,00	0,00	0,00	0,00	0,00
40000000000	TÍTULOS PÚBLICOS	0,00	0,00	0,00	0,00	0,00	0,00	0,00	0,00
50000000000	OTROS PASIVOS	10.692.979,92	5.164.983,66	362.412,80	5.527.396,4	0,00	10.282.612,63	10.282.612,63	5.937.763,75
50200000000	DEUDA FLOTANTE	10.692.979,92	5.164.983,66	362.412,80	5.527.396,4	0,00	10.282.612,63	10.282.612,63	5.937.763,75
50201000000	Personal	4.880.319,12	63.660,72	362.412,80	426.073,52	0,00	5.211.402,60	5.211.402,60	94.990,04
50202000000	Bienes de Consumo	59.164,00	7.119,00	0,00	7.119,00	0,00	64.164,00	64.164,00	2.119,00
50203000000	Servicios no Personales	1.402.840,48	1.555.782,93	0,00	1.555.782,93	0,00	884.343,12	884.343,12	2.074.280,29
50204000000	Bienes de Uso	9.939,00	87.697,00	0,00	87.697,00	0,00	9.939,00	9.939,00	87.697,00
50204090000	Otros Bs de Uso	9.939,00	87.697,00	0,00	87.697,00	0,00	9.939,00	9.939,00	87.697,00
50205000000	Transferencias	3.372.994,18	3.252.675,24	0,00	3.252.675,24	0,00	3.214.803,67	3.214.803,67	3.410.865,75
50206000000	Otros Gastos	886.658,14	198.048,77	0,00	198.048,77	0,00	816.895,24	816.895,24	267.811,67
50207000000	Gastos Figurativos	0,00	0,00	0,00	0,00	0,00	0,00	0,00	0,00
50208000000	Servicios de la Deuda	81.065,00	0,00	0,00	0,00	0,00	81.065,00	81.065,00	0,00
80000000000	TOTAL	10.692.979,92	5.164.983,66	362.412,80	5.527.396,4	0,00	10.282.612,63	10.282.612,63	5.937.763,75

OBSERVACIONES

Número: 2 Usuario: MMREINO Fecha: 30/03/16 16:38

Se modifica saldo inicial = saldo final 2014, (50201000000 \$ 4.880.319,12; 50202000000 \$ 59.164,00; 50203000000 \$ 1.402.840,48; 50204000000 \$ 9.939,00; 50205000000 \$ 3.372.994,18; 50206000000 \$ 886.658,14; 50208000000 \$ 81.065,00). Por error de sistema ejercicio 2013, se realizan ajustes en ejercicio 2015, incremento no presupuestado (50201000000 \$ 362.412,80) y disminuciones no presupuestadas (50202000000 \$ 51.364; 50203000000 \$ 157.059,69; 50204000000 \$ 9.939,00; 50205000000 \$ 501.541,65; 50208000000 \$ 81.065,00). Disminuciones no presupuestadas ajuste = \$ 800.969,34 - Disminuciones no presupuestadas pagado ejercicios anteriores = \$ 9.481.643,29. Total Disminuciones no presupuestadas = \$ 10.282.612,63.-


Dr. Abel O. Galeano
Presidente
I.P.R.A.



Provincia de Tierra del Fuego,
Antártida e Islas del Atlántico Sur

PROVINCIA DE TIERRA DEL FUEGO

CUENTAS BANCARIAS

MES 12 DE 2015

PLANILLA EN ETAPA: Ninguno

UNIDAD ORGANIZATIVA: 224 Instituto Provincial de Regulación de Apuestas

Nº Cuenta	Tipo de Cuenta	Moneda	Banco	Saldo Libro Banco	Saldo Extracto	Firmantes	Instrumento Legal	Fondo Tipo
1403330	Cuenta Corriente	Peso	Bco. Tierra del Fuego	-2.917,22	18.551,66	Sánchez,Tolaba,García		Fondos Permanentes
1710415/9	Cuenta Corriente	Peso	Bco. Tierra del Fuego	1.501.698,28	3.301.364,38	Sánchez,Tolaba,Martínez,Acosta		Libre disponibilidad
1710451/7	Cuenta Corriente	Peso	Bco. Tierra del Fuego	168.468,30	177.947,30	Sánchez,Tolaba,Martínez,Acosta		Libre disponibilidad
1710695/7	Cuenta Corriente	Peso	Bco. Tierra del Fuego	31.906,67	31.906,67	Sánchez,Tolaba,Martínez,Acosta		Recursos de Afectación
2710081/8	Cuenta Corriente	Peso	Bco. Tierra del Fuego	2.001.504,77	2.052.730,25	Arzamendia,Soria,Pacheco,Pot		Libre disponibilidad
37100015	Cuenta Corriente	Dólar	Bco. Tierra del Fuego	0,00	139,09	Martínez,Tolaba		Libre disponibilidad
37101835-0	Cuenta Corriente	Peso	Bco. Tierra del Fuego	0,00	0,00	Arzamendia,Soria,Pacheco,Pot		Fondos Permanentes

TOTALES

Por Banco

	Moneda	Saldo Libro Banco	Saldo Extracto
Bco. Tierra del Fuego	Peso	3.700.660,80	5.582.500,26
	Dólar	0,00	139,09

Por Tipo de Cuenta

	Moneda	Saldo Libro Banco	Saldo Extracto
Cuenta Corriente	Peso	3.700.660,80	5.582.500,26
	Dólar	0,00	139,09

Totales Generales

TOTALES GENERALES	Moneda	Saldo Libro Banco	Saldo Extracto
	Peso	3.700.660,80	5.582.500,26
	Dólar	0,00	139,09

OBSERVACIONES

Número: 1 Usuario: NCAVALLO Fecha: 16/12/15 14:37

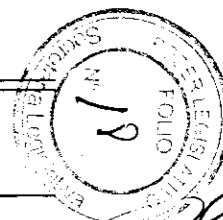
Dolar TC BNA 9.595 fecha 30/11

Número: 2 Usuario: MMREINO Fecha: 21/03/16 19:36

Fecha de Impresión: 31/03/16 11:26:04

REINO, MILAGROS

Página



Dr. Abel O. Galeano
Presidente
I.P.R.A.



Provincia de Tierra del Fuego,
Antártida e Islas del Atlántico Sur

PLANILLA EN ETAPA: Ninguno

UNIDAD ORGANIZATIVA: 224 Instituto Provincial de Regulación de Apuestas

PROVINCIA DE TIERRA DEL FUEGO

CUENTAS BANCARIAS

MES 12 DE 2015

Dolar TC BNA 12,90 fecha 31/12



Página 2

Dr. Abel O. Galeano
Presidente
I.P.R.A.



Provincia de Tierra del Fuego,
Antártida e Islas del Atlántico Sur
República Argentina


PROVINCIA DE TIERRA DEL FUEGO

NOMINA DE PERSONAL

ORGANISMO: Instituto Provincial de Regulación de Apuestas
ETAPA: Ninguno
MES 12 DE 2015

En Pesos

COD	ESCALAFONES	APORTES PATRONALES (a)	REMUNERACIONES (b)	ADICIONALES (c)	SUB TOTAL (a+b+c)(d)	ASIGNACIONES FAMILIARES (e)	TOTAL (f=d+e)	APORTES PERSONALES (g)	SUELDO LÍQUIDO (f-a-g)
10	Autoridades Superiores	17.693,69	75.232,30	0,00	92.925,99	1.992,00	94.917,99	12.091,17	65.133,13
11	Otros - Escalafones Propios	682.402,30	2.901.999,60	27.127,03	3.611.528,93	70.655,00	3.682.183,93	464.283,92	2.535.497,7
12	SUBTOTAL I	700.095,99	2.977.231,90	27.127,03	3.704.454,92	72.647,00	3.777.101,92	476.375,09	2.600.630,8
13	DOCENTES	0,00	0,00	0,00	0,00	0,00	0,00	0,00	0,00
17	SUBTOTAL (sin S.A.C.)	700.095,99	2.977.231,90	27.127,03	3.704.454,92	72.647,00	3.777.101,92	476.375,09	2.600.630,8
18	SAC - Autoridades Superiores	15.285,48	65.044,59	0,00	80.330,07	0,00	80.330,07	10.407,12	54.637,47
19	SAC - Resto	349.630,82	1.487.790,95	0,00	1.837.421,77	0,00	1.837.421,77	0,00	1.487.790,9
20	SUBTOTAL (incluido el SAC)	1.065.012,29	4.530.067,44	27.127,03	5.622.206,76	72.647,00	5.694.853,76	486.782,21	4.143.059,2


Dr. Abel O. Galeano
Presidente
I.P.R.A.



Provincia de Tierra del Fuego, Antártida e Islas del Atlántico Sur
República Argentina

PROVINCIA DE TIERRA DEL FUEGO
ADMINISTRACION PROVINCIAL

COMPOSICION DEL GASTO POR FINALIDAD-FUNCION Y CARACTER ECONOMICO

ORGANISMO: Instituto Provincial de Regulación de Apuestas
ETAPA: Devengado
MES 12 DE 2015
TRIMESTRE 4

En Pesos

CODIGO	CONCEPTO	TOTAL GENERAL (a)+(b)+(c)	GASTOS CORRIENTES								GASTOS DE CAPITAL						APLICACIONES FINANCIERAS													
			GASTOS DE CONSUMO				RENTAS DE LA PROPIEDAD	PRESTAC. SEG. SOCIAL	TRANSFERENCIAS	OTROS	TOTAL (b)	BIENES DE USO				TRANSFERENCIAS	INVERSION FCIERA	TOTAL (c)	ACTIVOS FINANCIEROS	SERVICIOS DE LA DEUDA										
			TOTAL (a)	GASTOS EN PERSONAL	BIENES DE CONSUMO	SERVICIOS NO PERSONALES						CONSTRUCIONES	BIENES PRE-EXISTENTES	MAQUINARIA Y EQUIPOS	OTROS															
100000000	ADMINISTRACION GUBERNAMENTAL	0,00	0,00	0,00	0,00	0,00	0,00	0,00	0,00	0,00	0,00	0,00	0,00	0,00	0,00	0,00	0,00	0,00	0,00	0,00	0,00	0,00	0,00	0,00	0,00	0,00	0,00	0,00		
200000000	SERVICIOS DE SEGURIDAD	0,00	0,00	0,00	0,00	0,00	0,00	0,00	0,00	0,00	0,00	0,00	0,00	0,00	0,00	0,00	0,00	0,00	0,00	0,00	0,00	0,00	0,00	0,00	0,00	0,00	0,00	0,00	0,00	
300000000	SERVICIOS SOCIALES	188.611.988,30	188.314.031,30	46.595.232,16	342.323,69	42.456.038,79	2.871.439,31	0,00	16.015.982,84	80.033.014,51	297.957,00	0,00	0,00	297.957,00	0,00	0,00	0,00	0,00	0,00	0,00	0,00	0,00	0,00	0,00	0,00	0,00	0,00	0,00	0,00	0,00
302000000	Promoción y Asistencia Social	188.611.988,30	188.314.031,30	46.595.232,16	342.323,69	42.456.038,79	2.871.439,31	0,00	16.015.982,84	80.033.014,51	297.957,00	0,00	0,00	297.957,00	0,00	0,00	0,00	0,00	0,00	0,00	0,00	0,00	0,00	0,00	0,00	0,00	0,00	0,00	0,00	0,00
400000000	SERVICIOS ECONOMICOS	0,00	0,00	0,00	0,00	0,00	0,00	0,00	0,00	0,00	0,00	0,00	0,00	0,00	0,00	0,00	0,00	0,00	0,00	0,00	0,00	0,00	0,00	0,00	0,00	0,00	0,00	0,00	0,00	0,00
500000000	DEUDA PUBLICA	0,00	0,00	0,00	0,00	0,00	0,00	0,00	0,00	0,00	0,00	0,00	0,00	0,00	0,00	0,00	0,00	0,00	0,00	0,00	0,00	0,00	0,00	0,00	0,00	0,00	0,00	0,00	0,00	0,00
600000000	TOTAL	188.611.988,30	188.314.031,30	46.595.232,16	342.323,69	42.456.038,79	2.871.439,31	0,00	16.015.982,84	80.033.014,51	297.957,00	0,00	0,00	297.957,00	0,00	0,00	0,00	0,00	0,00	0,00	0,00	0,00	0,00	0,00	0,00	0,00	0,00	0,00	0,00	0,00



[Handwritten Signature]
Dr. Abel O. Galeano
Presidente
I.P.R.A.



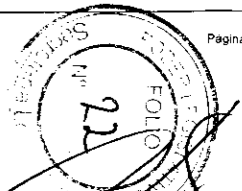
Provincia de Tierra del Fuego - Antártida e Islas del Atlántico Sur
República Argentina

PROVINCIA DE TIERRA DEL FUEGO
ADMINISTRACION PROVINCIAL

COMPOSICION DEL GASTO POR FINALIDAD-FUNCION Y CARACTER ECONOMICO

ORGANISMO: Instituto Provincial de Regulación de Apuestas
ETAPA: Pagado
MES 12 DE 2015
TRIMESTRE 4

En Pesos		TOTAL GENERAL (a)+(b)+(c)	GASTOS CORRIENTES								GASTOS DE CAPITAL							APLICACIONES FINANCIERAS						
CODIGO	CONCEPTO		GASTOS DE CONSUMO				RENTAS DE LA PROPIEDAD	PRESTAC. SEG. SOCIAL	TRANSFERENCIAS	OTROS	TOTAL (b)	BIENES DE USO				TRANSFERENCIAS	INVERSIÓN FCIERA	TOTAL (c)	ACTIVOS FINANCIEROS	SERVICIOS DE LA DEUDA				
			TOTAL (a)	GASTOS EN PERSONAL	BIENES DE CONSUMO	SERVICIOS NO PERSONALES						CONSTRUCIONES	BIENES PRE-EXISTENTES	MAQUINARIA Y EQUIPOS	OTROS									
100000000	ADMINISTRACION GUBERNAMENTAL	0,00	0,00	0,00	0,00	0,00	0,00	0,00	0,00	0,00	0,00	0,00	0,00	0,00	0,00	0,00	0,00	0,00	0,00	0,00	0,00	0,00	0,00	
200000000	SERVICIOS DE SEGURIDAD	0,00	0,00	0,00	0,00	0,00	0,00	0,00	0,00	0,00	0,00	0,00	0,00	0,00	0,00	0,00	0,00	0,00	0,00	0,00	0,00	0,00	0,00	0,00
300000000	SERVICIOS SOCIALES	183.447.004,64	183.236.744,64	46.531.571,44	335.204,69	40.900.255,86	2.871.439,31	0,00	12.763.307,60	79.834.965,74	210.260,00	0,00	0,00	210.260,00	0,00	0,00	0,00	0,00	0,00	0,00	0,00	0,00	0,00	0,00
302000000	Promoción y Asistencia Social	183.447.004,64	183.236.744,64	46.531.571,44	335.204,69	40.900.255,86	2.871.439,31	0,00	12.763.307,60	79.834.965,74	210.260,00	0,00	0,00	210.260,00	0,00	0,00	0,00	0,00	0,00	0,00	0,00	0,00	0,00	0,00
400000000	SERVICIOS ECONOMICOS	0,00	0,00	0,00	0,00	0,00	0,00	0,00	0,00	0,00	0,00	0,00	0,00	0,00	0,00	0,00	0,00	0,00	0,00	0,00	0,00	0,00	0,00	0,00
500000000	DEUDA PUBLICA	0,00	0,00	0,00	0,00	0,00	0,00	0,00	0,00	0,00	0,00	0,00	0,00	0,00	0,00	0,00	0,00	0,00	0,00	0,00	0,00	0,00	0,00	0,00
600000000	TOTAL	183.447.004,64	183.236.744,64	46.531.571,44	335.204,69	40.900.255,86	2.871.439,31	0,00	12.763.307,60	79.834.965,74	210.260,00	0,00	0,00	210.260,00	0,00	0,00	0,00	0,00	0,00	0,00	0,00	0,00	0,00	0,00



Dr. Abel O. Galeano
Presidente
I.P.R.A.



Provincia de Tierra del Fuego,
Antártida e Islas del Atlántico Sur.
República Argentina.

PLANTA OCUPADA DE PERSONAL

Organismo: 224 Instituto Provincial de Regulación de Apuestas

Valores Expresados en Pesos

Mes: 12


Año: 2015

CÓDIGO	DESCRIPCIÓN	S/ LEY PRESUP. APROBADA		S/ MODIFIC. PRESUP.		S/ EJECUCIÓN PRESUPUESTARIA					
		CARGOS APROBADOS	CRÉDITO APROBADO	AUM/DISM	VIGENTE	CANTIDAD DE CARGOS			VACANTE	COSTO SALARIAL	
						PERMANENTE	TEMPORARIA	TOTAL		PERMANENTE	TEMPORARIA
1000000000	ENCUADRAMIENTO GENERAL	102	57.013.407,00	0	102	97	0	97	5	46.595.232,15	0,00
1010000000	AUTORIDADES SUPERIORES	5	4.188.300,87	0	5	3	0	3	2	2.066.489,45	0,00
1010400000	Presidente	1	772.757,58	0	1	1	0	1	0	785.060,41	0,00
1010600000	Secretario	2	1.240.264,70	0	2	2	0	2	0	1.281.409,04	0,00
1011100000	Gerente	2	2.175.278,59	0	2	0	0	0	2	0,00	0,00
1020000000	PERSONAL DE GABINETE	6	2.499.791,56	0	6	5	0	5	1	2.968.789,58	0,00
1021300000	Categoría A	6	2.499.791,56	0	6	5	0	5	1	2.968.789,58	0,00
1030000000	PERSONAL DIRECTIVO	0	486.739,81	0	0	0	0	0	0	0,00	0,00
1030100000	Director General	0	69.773,29	0	0	0	0	0	0	0,00	0,00
1030400000	Director	0	416.966,52	0	0	0	0	0	0	0,00	0,00
1040000000	PERSONAL SUPERIOR	0	741.367,65	0	0	0	0	0	0	0,00	0,00
1040100000	Jefe de Departamento	0	452.922,16	0	0	0	0	0	0	0,00	0,00
1040200000	Jefe de División	0	288.445,49	0	0	0	0	0	0	0,00	0,00
1040300000	Jefe de Grupo	0	0,00	0	0	0	0	0	0	0,00	0,00
1050000000	PERSONAL ADMINISTRATIVO Y TECNICO	84	46.563.307,11	1	85	83	0	83	2	38.944.014,30	0,00
1050100000	Categoría 24	4	3.876.321,65	4	8	8	0	8	0	3.272.184,55	0,00
1050200000	Categoría 23	6	4.022.798,52	-1	5	4	0	4	1	3.175.805,40	0,00
1050300000	Categoría 22	11	7.723.627,98	2	13	13	0	13	0	6.763.396,10	0,00
1050400000	Categoría 21	17	8.686.425,70	-2	15	15	0	15	0	6.728.080,20	0,00
1050600000	Categoría 19	8	3.781.122,80	0	8	7	0	7	1	3.400.605,78	0,00
1050700000	Categoría 18	22	11.259.379,45	0	22	22	0	22	0	9.409.890,71	0,00
1050900000	Categoría 16	1	968.170,08	0	1	1	0	1	0	320.367,00	0,00
1051300000	Categoría 12	0	0,00	0	0	0	0	0	0	0,00	0,00
1051500000	Categoría 10	15	6.245.460,93	-2	13	13	0	13	0	5.873.684,56	0,00
1060000000	PERSONAL DE OBRAS, MAESTRANZA Y SERVICIOS	7	2.533.900,00	-1	6	6	0	6	0	2.615.958,82	0,00
1061000000	Categoría 10	7	2.533.900,00	-1	6	6	0	6	0	2.615.958,82	0,00
3000000000	TOTAL	102	57.013.407,00	0	102	97	0	97	5	46.595.232,15	0,00

OBSERVACIONES

Número: 1 Usuario: NCAVALLO Fecha: 15/12/15 15:36

Recategorización RESOLUCION IPRA N° 347/15 y RESOLUCION IPRA N° 384/15. Se realiza una modificación de distribución de planta, 1 categoría 10 POMYS por 1 categoría 10 PAYT. Se presupuestan las vacantes totales de personal por categoría, y se considera por separado la responsabilidad jerárquica de los cargos ocupados (personal directivo y personal). Cargos aprobados 102 cargos mediante Resolución Ministerio de Economía N° 74/15.-



Dr. Abel O. Galeano
Presidente
I.P.R.A.



Provincia de Tierra del Fuego,
Antártida e Islas del Atlántico Sur
República Argentina

PROVINCIA DE TIERRA DEL FUEGO
ADMINISTRACION PROVINCIAL
ESTADO DE MOVIMIENTO DEL TESORO

MES 12 DE 2015

UNIDAD ORGANIZATIVA: Instituto Provincial de Regulación de Apuestas

En Pesos


CÓDIGO	CONCEPTO	IMPORTE
1000000000	SALDOS INICIALES	3.647.940,65
1010000000	Fondos Propios	3.647.940,65
1010100000	Caja	25.000,00
1010200000	Bancos	3.622.940,65
10102010000	Cuentas a la Vista	3.622.940,65
1020000000	Fondos de Terceros	0,00
2000000000	INGRESOS	194.965.001,80
2010000000	Fondos Propios	194.965.001,80
2010100000	Tributarios	0,00
2010200000	No Tributarios	28.102.310,26
2010400000	Venta de Bs y Servicios	165.686.284,05
2010800000	Otros	1.175.803,84
2010900000	Diferencia de Cambio Positiva (Mon. Extranjera)	603,65
3000000000	EGRESOS	192.928.647,93
3010000000	Gastos en Personal	51.742.974,04
3010100000	Remuneraciones	51.742.974,04
3020000000	Bienes y Servicios	41.975.543,98
3030000000	Bienes de Uso	210.260,00
3040000000	Transferencias	15.476.569,62
3040200000	Otros	15.476.569,62
3060000000	Otros Egresos	83.523.300,29
3080000000	Diferidos Presupuestariamente	0,00
3080100000	Fondos Permanentes	0,00
4000000000	SALDOS FINALES	5.684.294,52
4010000000	Fondos Propios	5.684.294,52
4010100000	Caja	100.000,00
4010200000	Bancos	5.584.294,52
40102010000	Cuentas a la Vista	5.584.294,52
4020000000	Fondos de Terceros	0,00
5000000000	DIFERENCIAS	0,00

OBSERVACIONES

Número: 1 Usuario: NCAVALLO Fecha: 15/12/15 15:39

Bienes y Servicios contiene bienes de consumo y servicios. Otros gastos contiene premios y servicios de la deuda.

Dr. Abel O. Galeano
Presidente
I.P.R.A.



Provincia de Tierra del Fuego,
Antártida e Islas del Atlántico Sur
República Argentina

PROVINCIA DE TIERRA DEL FUEGO


ADMINISTRACION PROVINCIAL
SITUACION DEL TESORO

MES 12 DE 2015

UNIDAD ORGANIZATIVA: Instituto Provincial de Regulación de Apuestas

En Pesos

CÓDIGO	CONCEPTO	IMPORTE
1000000000	VALORES ACTIVOS	5.684.294,52
1010000000	Caja	100.000,00
1020000000	Bancos	5.584.294,52
1020100000	Libre Disponibilidad	5.584.294,52
1030000000	Inversiones Financieras	0,00
1040000000	Créditos	0,00
2000000000	VALORES PASIVOS	5.937.763,75
2010000000	Personal	94.990,04
2010100000	Remuneraciones a Pagar	94.990,04
2020000000	Proveedores	2.164.096,29
2040000000	Beneficiarios de la Seg. Social	0,00
2070000000	Instituto Prov. Seguridad Social	0,00
2140000000	Otros	3.678.677,42
3000000000	DIFERENCIA (1-2)	-253.469,23


Dr. Abel O. Galeano
Presidente
I.P.R.A.



Provincia de Tierra del Fuego,
Antártida e Islas del Atlántico Sur
República Argentina


PROVINCIA DE TIERRA DEL FUEGO
ADMINISTRACION PROVINCIAL

STOCK DE DEUDA, USO DEL CRÉDITO Y SERVICIOS DE DEUDA

ORGANISMO: 224 Instituto Provincial de Regulación de Apuestas
ETAPA: Devengado
MES 12 DE 2015

En Pesos

CÓDIGO	PRESTAMISTA (*)	MONEDA (\$ o U\$S)	STOCK	DATOS DEL PERIODO		MONTO ORIGINAL	GARANTÍA	FECHA OPERACIÓN	TASA ANUAL	PLAZO
				AMORTIZACIÓN	INTERESES					
1000000000	GOBIERNO NACIONAL	Peso	0,00	0,00	0,00	0,00		//	0,00	
2000000000	ENTIDADES BANCARIAS Y FINANCIERAS	Peso	0,00	0,00	0,00	0,00		//	0,00	
3000000000	PRESTAMOS DIRECTOS CON ORG. INTERNACIONALE	Peso	0,00	0,00	0,00	0,00		//	0,00	
4000000000	DEUDA CONSOLIDADA	Peso	0,00	0,00	0,00	0,00		//	0,00	
5000000000	TITULOS PUBLICOS PROVINCIALES	Peso	0,00	0,00	0,00	0,00		//	0,00	
7000000000	OTROS	Peso	0,00	0,00	0,00	0,00		//	0,00	
8000000000	TOTAL DEUDA PROVINCIAL	Peso	0,00	0,00	0,00	0,00		//	0,00	
9000000000	DEUDA FLOTANTE	Peso	5.937.763,75	0,00	0,00	0,00		//	0,00	
9010000000	Personal	Peso	94.990,04	0,00	0,00	0,00		//	0,00	
9020000000	Proveedores	Peso	2.164.096,29	0,00	0,00	0,00		//	0,00	
9040000000	Transferencias	Peso	3.410.865,75	0,00	0,00	0,00		//	0,00	
9060000000	Otros	Peso	267.811,67	0,00	0,00	0,00		//	0,00	
9060100000	Servicios de la Deuda	Peso	0,00	0,00	0,00	0,00		//	0,00	
9060900000	Otros	Peso	267.811,67	0,00	0,00	0,00		//	0,00	



Abel O. Galeano
Presidente
I.P.R.A.



Provincia de Tierra del Fuego,
Antártida e Islas del Atlántico Sur
República Argentina


PROVINCIA DE TIERRA DEL FUEGO
ADMINISTRACION PROVINCIAL

STOCK DE DEUDA, USO DEL CRÉDITO Y SERVICIOS DE DEUDA

ORGANISMO: 224 Instituto Provincial de Regulación de Apuestas
ETAPA: Pagado
MES 12 DE 2015

En Pesos

CÓDIGO	PRESTAMISTA (*)	MONEDA (\$ o US\$)	STOCK	DATOS DEL PERIODO		MONTO ORIGINAL	GARANTÍA	FECHA OPERACIÓN	TASA ANUAL	PLAZO
				AMORTIZACIÓN	INTERESES					
1000000000	GOBIERNO NACIONAL	Peso	0,00	0,00	0,00	0,00		///	0,00	
2000000000	ENTIDADES BANCARIAS Y FINANCIERAS	Peso	0,00	0,00	0,00	0,00		///	0,00	
3000000000	PRESTAMOS DIRECTOS CON ORG. INTERNACIONALE	Peso	0,00	0,00	0,00	0,00		///	0,00	
4000000000	DEUDA CONSOLIDADA	Peso	0,00	0,00	0,00	0,00		///	0,00	
5000000000	TITULOS PUBLICOS PROVINCIALES	Peso	0,00	0,00	0,00	0,00		///	0,00	
7000000000	OTROS	Peso	0,00	0,00	0,00	0,00		///	0,00	
8000000000	TOTAL DEUDA PROVINCIAL	Peso	0,00	0,00	0,00	0,00		///	0,00	
9000000000	DEUDA FLOTANTE	Peso	5.937.763,75	0,00	0,00	0,00		///	0,00	
9010000000	Personal	Peso	94.990,04	0,00	0,00	0,00		///	0,00	
9020000000	Proveedores	Peso	2.164.096,29	0,00	0,00	0,00		///	0,00	
9040000000	Transferencias	Peso	3.410.865,75	0,00	0,00	0,00		///	0,00	
9060000000	Otros	Peso	267.811,67	0,00	0,00	0,00		///	0,00	
9060100000	Servicios de la Deuda	Peso	0,00	0,00	0,00	0,00		///	0,00	
9060900000	Otros	Peso	267.811,67	0,00	0,00	0,00		///	0,00	


Abel O. Galeano
Presidente
I.P.R.A.



PROVINCIA DE TIERRA DEL FUEGO

ADMINISTRACIÓN PROVINCIAL

CARACTERÍSTICAS DE LOS AVALES Y/O GARANTÍAS OTORGADOS

Provincia de Tierra del Fuego,
Antártida e Islas del Atlántico Sur.
República Argentina.



Organismo: Instituto Provincial de Regulación de Apu Mes: 12 Año: 2015

BENEFICIARIOS	MARCO LEGAL	PROYECTO	PROGRAMA	MONTO DEL CONTRATO	MONEDA	GARANTÍA DE CONTRAPARTE	SALDO ADEUDADO	CONDICIONES FINANCIERAS			CANTIDAD DE CUOTAS	PERIODICIDAD
								PLAZO	GRACIA	TASA		
Detallar (informar al				0,00	Peso	0,00	0,00			0,00	0	
Detallar (informar al				0,00	Peso	0,00	0,00			0,00	0	
Detallar (informar al				0,00	Peso	0,00	0,00			0,00	0	
Detallar (informar al				0,00	Peso	0,00	0,00			0,00	0	
Detallar (informar al				0,00	Peso	0,00	0,00			0,00	0	
Detallar (informar al				0,00	Peso	0,00	0,00			0,00	0	
Detallar (informar al				0,00	Peso	0,00	0,00			0,00	0	
Detallar (informar al				0,00	Peso	0,00	0,00			0,00	0	
Detallar (informar al				0,00	Peso	0,00	0,00			0,00	0	
Detallar (informar al				0,00	Peso	0,00	0,00			0,00	0	

OBSERVACIONES

Número: 1 Usuario: NCAVALLO Fecha: 15/12/15 15:44

La entidad no otorga avales ni garantías.


Abel O. Galeano
Presidente
I.P.R.A.


PLANILLA EN ETAPA: Ninguno


UNIDAD ORGANIZATIVA: 224 Instituto Provincial de Regulación de Apuestas

Código	Fuente Financiamiento - Denominación de la Obra	Código Obra	Código BAPIN	Fecha Inicio	Fecha Fin	Clase	Avance Físico (%)	Ubicación Geográfica	Costo Total	Ejecución Acumulada	Estimación a Cierre de Ejercicio
100000000	Fuentes Internas						0,00		0,00	0,00	0,00
101000000	Tesoro Provincial						0,00		0,00	0,00	0,00
102000000	Recursos Propios						0,00		0,00	0,00	0,00
103000000	Recursos con Afectación Especifica						0,00		0,00	0,00	0,00
104000000	Transferencias Internas						0,00		0,00	0,00	0,00
200000000	Fuente Externas						0,00		0,00	0,00	0,00
TOTALES:									0,00	0,00	0,00

OBSERVACIONES

Número: 1 Usuario: NCAVALLO Fecha: 15/12/15 15:44

No se realizan obras en el periodo.



Página
Dr. Abel O. Galeano
Presidente
I.P.R.A.