

# PODER LEGISLATIVO



PROVINCIA DE TIERRA DEL FUEGO,  
ANTÁRTIDA E ISLAS DEL ATLÁNTICO  
SUR  
REPÚBLICA ARGENTINA

## COMUNICACIÓN OFICIAL

Nº 129 PERÍODO LEGISLATIVO 2016

**EXTRACTO** SUPERIOR TRIBUNAL DE JUSTICIA OFICIO Nº 1276/16  
ADJUNTANDO PLANILLAS CORRESPONDIENTES A LA EJECUCIÓN  
PRESUPUESTARIA DE SEPTIEMBRE DEL 2016.

---

---

---

---

---

---

---

---

**Entró en la Sesión**

---

**Girado a la Comisión**

---

**Nº:**

---

**Orden del día Nº:**

---

---



Provincia de Tierra del Fuego, Antártida e Islas del Atlántico Sur  
República Argentina

SUPERIOR TRIBUNAL DE JUSTICIA

Provincia de Tierra del Fuego, Antártida e Islas del Atlántico Sur  
Poder Legislativo

REGISTRO N° 2368 14 OCT 2016 HORA 08:58

"2016 - Año del Bicentenario de la Declaración de la Independencia Nacional."

Patricio LOCKLEY DOWLING  
a/c Departamento  
Coordinación Administrativa  
Dirección Despacho Presidencia  
Poder Legislativo



Oficio N° 1276 /16 STJ-SSA

Ushuaia, 13 de octubre de 2016

**LEGISLATURA PROVINCIA DE TIERRA DEL FUEGO AEIAS**

**A QUIEN CORRESPONDA**

S / D

De mi mayor consideración:

Tengo el agrado de dirigirme a Ud., en relación a la Resolución ME 0423/14, a fin de remitir las Planillas correspondientes a la Ejecución Presupuestaria al 30/09/2016, del Poder Judicial.

Cabe mencionar que dicha información fue presentada en la Web de la Unidad de Evaluación de la Gestión Fiscal.

Saludo a Ud. muy atte.

Lic. Guillermo Pedemonte  
Prosecretario de Administración  
Superior Tribunal de Justicia

Sec. Legislativa

Juan Carlos ARCANDO  
Vicegobernador  
Presidente del Poder Legislativo

17/10/16

179 14:50



Provincia de Tierra del Fuego,  
Antártida e Islas del Atlántico Sur.  
República Argentina.

ADMINISTRACIÓN PROVINCIAL


EJECUCIÓN DE RECURSOS POR RUBRO

Organismo: Poder Judicial

Mes: 9

Año: 2016

COD. RECURSO	RECURSOS	FORMULADO	AUMENTOS	DISMINUCIONES	DEFINITIVO	EJECUTADO	SALDO
100000000	RECURSOS	16.069.000,00	0,00	0,00	16.069.000,00	13.978.944,76	2.090.055,24
101000000	INGRESOS TRIBUTARIOS	0,00	0,00	0,00	0,00	0,00	0,00
102000000	INGRESOS NO TRIBUTARIOS	13.204.000,00	0,00	0,00	13.204.000,00	11.115.627,65	2.088.372,35
102010000	Tasas	5.000.000,00	0,00	0,00	5.000.000,00	5.537.803,18	-537.803,18
102010400	Tasas de Justicia	5.000.000,00	0,00	0,00	5.000.000,00	5.537.803,18	-537.803,18
102070000	Registro de la Propiedad Inmueb	7.800.000,00	0,00	0,00	7.800.000,00	4.765.944,12	3.034.055,88
102090000	Otros Ingresos No Tributarios	404.000,00	0,00	0,00	404.000,00	811.880,35	-407.880,35
102090900	Otros	404.000,00	0,00	0,00	404.000,00	811.880,35	-407.880,35
102090909	Otros No Tributarios	404.000,00	0,00	0,00	404.000,00	811.880,35	-407.880,35
103000000	CONTRIBUCIONES	0,00	0,00	0,00	0,00	0,00	0,00
104000000	VENTA DE BS. Y SERV. DE LA AD	50.000,00	0,00	0,00	50.000,00	0,00	50.000,00
104010000	Venta de Bienes	50.000,00	0,00	0,00	50.000,00	0,00	50.000,00
105000000	INGRESOS DE OPERACIÓN	15.000,00	0,00	0,00	15.000,00	82.795,44	-67.795,44
105090000	Otros Ingresos de Operación	15.000,00	0,00	0,00	15.000,00	82.795,44	-67.795,44
106000000	RENTAS DE LA PROPIEDAD	2.800.000,00	0,00	0,00	2.800.000,00	2.780.521,67	19.478,33
106010000	Intereses por Prestamos	0,00	0,00	0,00	0,00	0,00	0,00
106020000	Intereses por Depósitos	2.800.000,00	0,00	0,00	2.800.000,00	2.780.521,67	19.478,33
106020100	Intereses por Depósitos Intern	2.800.000,00	0,00	0,00	2.800.000,00	2.780.521,67	19.478,33
106030000	Intereses por Títulos y Valores	0,00	0,00	0,00	0,00	0,00	0,00
107000000	TRANSFERENCIAS CORRIENTES	0,00	0,00	0,00	0,00	0,00	0,00
200000000	RECURSOS DE CAPITAL	0,00	0,00	0,00	0,00	0,00	0,00
201000000	RECURSOS PROPIOS DE CAPIT	0,00	0,00	0,00	0,00	0,00	0,00
201010000	Venta de Bienes	0,00	0,00	0,00	0,00	0,00	0,00
300000000	FUENTES FINANCIERAS	0,00	0,00	0,00	0,00	0,00	0,00
301000000	VENTA DE TITULOS Y VALORES	0,00	0,00	0,00	0,00	0,00	0,00
302000000	VENTA DE ACCIONES Y PARTIC	0,00	0,00	0,00	0,00	0,00	0,00
303000000	RECUPERACION DE PRESTAMO	0,00	0,00	0,00	0,00	0,00	0,00
304000000	RECUPERACION DE PRESTAMO	0,00	0,00	0,00	0,00	0,00	0,00
305000000	DISMINUCIÓN DE OTROS ACTIV	0,00	0,00	0,00	0,00	0,00	0,00
307000000	OBTENCIÓN DE PRESTAMOS	0,00	0,00	0,00	0,00	0,00	0,00
309000000	INCREMENTO DEL PATRIMONIO	0,00	0,00	0,00	0,00	0,00	0,00





Provincia de Tierra del Fuego,  
Antártida e Islas del Atlántico Sur.  
República Argentina.

ADMINISTRACIÓN PROVINCIAL

EJECUCIÓN DE RECURSOS POR RUBRO

Organismo: Poder Judicial

Mes: 9

Año: 2016

COD. RECURSO	RECURSOS	FORMULADO	AUMENTOS	DISMINUCIONES	DEFINITIVO	EJECUTADO	SALDO
401000000	CONTIBUCIONES FIGURATIVAS	854.780.854,87	0,00	0,00	854.780.854,87	508.457.195,42	346.323.659,45
401010000	CONTRIBUCIONES FIGURATIVAS	780.593.854,33	0,00	0,00	780.593.854,33	504.552.571,28	276.041.283,05
401010100	Contr. de la Adm Central para Fi	780.593.854,33	0,00	0,00	780.593.854,33	504.552.571,28	276.041.283,05
401020000	CONTRIBUCIONES FIGURATIVAS	74.187.000,54	0,00	0,00	74.187.000,54	3.904.624,14	70.282.376,40
401020100	Contr. de la Adm Central para fin	74.187.000,54	0,00	0,00	74.187.000,54	3.904.624,14	70.282.376,40
401030000	CONTRIBUCIONES FIGURATIVAS	0,00	0,00	0,00	0,00	0,00	0,00
1000000000	TOTALES	870.849.854,87	0,00	0,00	870.849.854,87	522.436.140,18	348.413.714,69

Facundo H. CORREA  
Auxiliar Administrativo  
Área Contable STJ

Ignacio LOIACONO  
Jefe Área Contable  
Superior Tribunal de Justicia





Provincia de Tierra del Fuego,  
Antártida e Islas del Atlántico Sur.  
República Argentina.

ADMINISTRACIÓN PROVINCIAL


EJECUCIÓN DE GASTOS POR OBJETO A NIVEL DE PARCIAL

Organismo: Poder Judicial

Mes: 9

Año: 2016

COD. GASTO	GASTOS	CRED ORIGINAL	AUMENTOS	DISMINUCIONES	CRED VIGENTE	COMPROMISO	DEVENGADO	MAND A PAGAR	PAGADO	NO EJECUTADO
10000	GASTOS EN PERSONAL	742.284.620,91	199.427,00	199.427,00	742.284.620,91	490.871.589,28	490.799.989,28	490.799.989,28	433.499.043,88	251.484.631,63
10100	Personal permanente	719.169.721,80	0,00	199.427,00	718.970.294,80	474.256.876,69	474.256.876,69	474.256.876,69	418.297.577,79	244.713.418,11
10101	Retribuciones del Cargo	538.961.434,13	0,00	0,00	538.961.434,13	366.084.159,38	366.084.159,38	366.084.159,38	320.397.372,64	172.877.274,75
10104	Sueldo anual complementario	46.394.208,26	0,00	0,00	46.394.208,26	21.776.560,72	21.776.560,72	21.776.560,72	21.669.517,76	24.617.647,54
10106	Contribuciones patronales	133.814.079,41	0,00	199.427,00	133.614.652,41	86.396.156,59	86.396.156,59	86.396.156,59	76.230.687,39	47.218.495,82
10200	Personal Temporario	0,00	0,00	0,00	0,00	0,00	0,00	0,00	0,00	0,00
10300	Servicios extraordinarios	0,00	0,00	0,00	0,00	0,00	0,00	0,00	0,00	0,00
10400	Asignaciones familiares	21.088.837,44	0,00	0,00	21.088.837,44	15.025.642,80	15.025.642,80	15.025.642,80	13.683.996,30	6.063.194,64
10401	Asignaciones familiares	21.088.837,44	0,00	0,00	21.088.837,44	15.025.642,80	15.025.642,80	15.025.642,80	13.683.996,30	6.063.194,64
10500	Asistencia social al personal	2.026.061,67	199.427,00	0,00	2.225.488,67	1.589.069,79	1.517.469,79	1.517.469,79	1.517.469,79	708.018,88
10501	Seguros de Riesgo del Trabajo	2.026.061,67	0,00	0,00	2.026.061,67	1.389.642,79	1.389.642,79	1.389.642,79	1.389.642,79	636.418,88
10509	Otras asistencias sociales al personal	0,00	199.427,00	0,00	199.427,00	199.427,00	127.827,00	127.827,00	127.827,00	71.600,00
10600	Beneficios y compensaciones	0,00	0,00	0,00	0,00	0,00	0,00	0,00	0,00	0,00
20000	BIENES DE CONSUMO	7.458.469,27	250.000,00	250.000,00	7.458.469,27	3.156.646,67	2.333.828,60	2.333.828,60	2.320.958,60	5.124.640,67
20100	Productos alimenticios, agropecuarios y forestales	1.485.984,70	0,00	15.000,00	1.470.984,70	423.202,44	363.619,48	363.619,48	363.619,48	1.107.365,22
20101	Alimentos para personas	1.241.332,56	0,00	15.000,00	1.226.332,56	331.542,00	280.635,00	280.635,00	280.635,00	945.697,56
20105	Madera, corcho y sus manufacturas	244.652,14	0,00	0,00	244.652,14	91.660,44	82.984,48	82.984,48	82.984,48	161.667,66
20200	Textiles y vestuario	421.804,47	0,00	5.000,00	416.804,47	226.098,83	182.016,83	182.016,83	176.016,83	234.787,64
20201	Hilados y telas	27.055,32	0,00	0,00	27.055,32	795,22	795,22	795,22	795,22	26.260,10
20202	Prendas de vestir	259.703,39	0,00	0,00	259.703,39	203.693,21	159.611,21	159.611,21	153.611,21	100.092,18
20203	Confecciones textiles	135.045,76	0,00	5.000,00	130.045,76	21.610,40	21.610,40	21.610,40	21.610,40	108.435,36
20300	Productos de papel, cartón e impresos	1.239.326,64	200.000,00	200.000,00	1.239.326,64	490.152,56	476.152,56	476.152,56	476.152,56	763.174,08
20301	Papel de escritorio y cartón	163.485,15	0,00	75.000,00	88.485,15	51.199,26	51.199,26	51.199,26	51.199,26	37.285,89
20302	Papel para computación	638.154,71	0,00	75.000,00	563.154,71	214.244,85	214.244,85	214.244,85	214.244,85	348.909,86
20303	Productos de artes gráficas	351.118,98	0,00	50.000,00	301.118,98	103.879,50	89.879,50	89.879,50	89.879,50	211.239,48
20304	Productos de papel y cartón	0,00	200.000,00	0,00	200.000,00	82.246,95	82.246,95	82.246,95	82.246,95	117.753,05
20305	Libros revistas y periódicos	86.567,80	0,00	0,00	86.567,80	38.582,00	38.582,00	38.582,00	38.582,00	47.985,80
20400	Productos de cuero y caucho	300.563,39	0,00	0,00	300.563,39	46.931,56	46.931,56	46.931,56	46.931,56	253.631,83
20403	Artículos de caucho	18.467,80	0,00	0,00	18.467,80	0,00	0,00	0,00	0,00	18.467,80
20404	Cubiertas y cámaras de aire	282.095,59	0,00	0,00	282.095,59	46.931,56	46.931,56	46.931,56	46.931,56	235.164,03
20500	Productos quimicos, combustibles y lubricantes	1.712.079,08	0,00	0,00	1.712.079,08	1.198.501,10	679.461,41	679.461,41	679.461,41	1.032.617,67





Provincia de Tierra del Fuego,  
Antártida e Islas del Atlántico Sur.  
República Argentina.

ADMINISTRACIÓN PROVINCIAL

EJECUCIÓN DE GASTOS POR OBJETO A NIVEL DE PARCIAL

Organismo: Poder Judicial


Mes: 9

Año: 2016

COD. GASTO	GASTOS	CRED ORIGINAL	AUMENTOS	DISMINUCIONES	CRED VIGENTE	COMPROMISO	DEVENGADO	MAND A PAGAR	PAGADO	NO EJECUTADO
20501	Compuestos químicos	1.108,07	0,00	0,00	1.108,07	0,00	0,00	0,00	0,00	1.108,07
20505	Tintas pinturas y colorantes	1.131.627,93	0,00	0,00	1.131.627,93	858.377,78	452.877,78	452.877,78	452.877,78	678.750,15
20506	Combustibles y lubricantes	445.535,59	0,00	0,00	445.535,59	283.852,95	172.005,26	172.005,26	172.005,26	273.530,33
20508	Productos de material plástico	119.956,64	0,00	0,00	119.956,64	52.825,23	51.133,23	51.133,23	51.133,23	68.823,41
20509	Otros n e p	13.850,85	0,00	0,00	13.850,85	3.445,14	3.445,14	3.445,14	3.445,14	10.405,71
20600	Productos de minerales no metálicos	64.164,05	0,00	0,00	64.164,05	17.040,82	17.040,82	17.040,82	17.040,82	47.123,23
20602	Productos de vidrio	49.863,05	0,00	0,00	49.863,05	9.031,85	9.031,85	9.031,85	9.031,85	40.831,20
20604	Productos de cemento, asbesto y yeso	11.773,22	0,00	0,00	11.773,22	6.393,97	6.393,97	6.393,97	6.393,97	5.379,25
20605	Cemento cal y yeso	2.308,47	0,00	0,00	2.308,47	1.615,00	1.615,00	1.615,00	1.615,00	693,47
20609	Otros n e p	219,31	0,00	0,00	219,31	0,00	0,00	0,00	0,00	219,31
20700	Productos metálicos	128.255,37	0,00	0,00	128.255,37	68.634,01	58.383,34	58.383,34	58.383,34	69.872,03
20702	Productos no ferroso	219,31	0,00	0,00	219,31	0,00	0,00	0,00	0,00	219,31
20705	Herramientas menores	71.678,14	0,00	0,00	71.678,14	19.298,80	19.298,80	19.298,80	19.298,80	52.379,34
20709	Otros n.e.p.	56.357,92	0,00	0,00	56.357,92	49.335,21	39.084,54	39.084,54	39.084,54	17.273,38
20800	Minerales	23.708,00	0,00	0,00	23.708,00	0,00	0,00	0,00	0,00	23.708,00
20809	Otros n.e.p.	23.708,00	0,00	0,00	23.708,00	0,00	0,00	0,00	0,00	23.708,00
20900	Otros bienes de consumo	2.082.583,57	50.000,00	30.000,00	2.102.583,57	686.085,35	510.222,60	510.222,60	503.352,60	1.592.360,97
20901	Elementos de limpieza	30.345,47	0,00	0,00	30.345,47	7.525,97	7.525,97	7.525,97	7.525,97	22.819,50
20902	Utiles de escritorio, oficina y enseñanza	516.373,29	0,00	0,00	516.373,29	320.028,96	200.028,96	200.028,96	200.028,96	316.344,33
20903	Utiles y materiales eléctricos	293.314,78	0,00	0,00	293.314,78	115.326,26	83.679,76	83.679,76	76.809,76	209.635,02
20904	Utensillos de cocina y comedor	77.911,42	0,00	0,00	77.911,42	8.179,84	8.179,84	8.179,84	8.179,84	69.731,58
20905	Utiles menores médicos, quirurgico y de laboratorio	860.253,05	0,00	0,00	860.253,05	32.191,28	26.991,28	26.991,28	26.991,28	833.261,77
20906	Repuestos y accesorios	287.296,00	0,00	30.000,00	257.296,00	167.574,17	149.574,17	149.574,17	149.574,17	107.721,83
20909	Otros n.e.p	17.089,56	50.000,00	0,00	67.089,56	35.258,87	34.242,62	34.242,62	34.242,62	32.846,94
30000	SERVICIOS NO PERSONALES	30.672.353,24	1.789.437,06	1.789.437,06	30.672.353,24	24.204.364,12	17.777.280,17	17.777.280,17	17.684.860,35	12.895.073,07
30100	Servicios básicos	4.192.952,12	0,00	250.000,00	3.942.952,12	2.731.526,81	2.289.453,00	2.289.453,00	2.289.033,18	1.653.499,12
30101	Energía eléctrica	1.001.468,38	0,00	0,00	1.001.468,38	803.556,94	800.170,72	800.170,72	799.750,90	201.297,66
30102	Agua	584.579,07	0,00	0,00	584.579,07	546.792,84	442.723,24	442.723,24	442.723,24	141.855,83
30103	Gas	158.615,02	0,00	0,00	158.615,02	154.034,00	61.393,86	61.393,86	61.393,86	97.221,16
30104	Teléfonos, telex y telefax	2.074.167,62	0,00	250.000,00	1.824.167,62	940.508,92	762.908,92	762.908,92	762.908,92	1.061.258,70
30105	correos y telégrafo	374.122,03	0,00	0,00	374.122,03	286.634,11	222.256,26	222.256,26	222.256,26	151.865,77

**Facundo H. CORREA**  
Auxiliar Administrativo  
Área Contable STJ

**Ignacio LOMACONO**  
Jefe Área Contable  
Superior Tribunal de Justicia





Provincia de Tierra del Fuego,  
Antártida e Islas del Atlántico Sur.  
República Argentina.

ADMINISTRACIÓN PROVINCIAL

EJECUCIÓN DE GASTOS POR OBJETO A NIVEL DE PARCIAL

Organismo: Poder Judicial

Mes: 9 Año: 2016

COD. GASTO	GASTOS	CRED ORIGINAL	AUMENTOS	DISMINUCIONES	CRED VIGENTE	COMPROMISO	DEVENGADO	MAND A PAGAR	PAGADO	NO EJECUTADO
30200	Alquileres y derechos	10.458.715,25	0,00	401.302,04	10.057.413,21	8.088.477,90	5.023.942,01	5.023.942,01	5.023.942,01	5.033.471,20
30201	Alquileres de edificios y locales	8.180.800,00	0,00	301.302,04	7.879.497,96	6.552.912,75	3.881.713,75	3.881.713,75	3.881.713,75	3.997.784,21
30202	Alquileres de maquinaria, equipo y medios de transporte	139.113,56	0,00	0,00	139.113,56	39.250,00	3.250,00	3.250,00	3.250,00	135.863,56
30204	Alquileres de fotocopiadoras	1.376.725,42	0,00	100.000,00	1.276.725,42	852.875,93	495.539,04	495.539,04	495.539,04	781.186,38
30206	Derechos de bienes intangibles	762.076,27	0,00	0,00	762.076,27	643.439,22	643.439,22	643.439,22	643.439,22	118.637,05
30300	Mantenimiento, reparación y limpieza	9.768.908,76	0,00	1.020.000,00	8.748.908,76	7.602.037,27	5.634.762,79	5.634.762,79	5.634.762,79	3.114.145,97
30301	Mantenimiento y reparación de edificios y locales	1.631.163,81	0,00	600.000,00	1.031.163,81	374.697,10	374.697,10	374.697,10	374.697,10	656.466,71
30302	Mantenimiento y reparación de vehículos	410.135,59	0,00	0,00	410.135,59	267.487,11	206.207,11	206.207,11	206.207,11	203.928,48
30303	Mantenimiento y reparación de maquinaria y equipo	126.244,95	0,00	0,00	126.244,95	116.594,40	89.894,40	89.894,40	89.894,40	36.350,55
30305	Limpieza, aseo y fumigación	7.601.364,41	0,00	420.000,00	7.181.364,41	6.843.258,66	4.963.964,18	4.963.964,18	4.963.964,18	2.217.400,23
30400	Servicios técnicos y profesionales	1.260.201,58	800.000,00	58.135,02	2.002.066,56	1.608.380,00	956.210,00	956.210,00	897.210,00	1.045.856,56
30401	Estudios, investigaciones y proyectos de factibilidad	164.608,47	0,00	0,00	164.608,47	73.600,00	73.600,00	73.600,00	71.600,00	91.008,47
30402	Médicos y sanitarios	485.179,32	800.000,00	0,00	1.285.179,32	1.237.660,00	609.760,00	609.760,00	552.760,00	675.419,32
30405	De capacitación	467.872,71	0,00	58.135,02	409.737,69	183.400,00	183.400,00	183.400,00	183.400,00	226.337,69
30409	Otros n.e.p.	142.541,08	0,00	0,00	142.541,08	113.720,00	89.450,00	89.450,00	89.450,00	53.091,08
30500	Servicios comerciales y financieros	2.025.196,82	228.135,02	0,00	2.253.331,84	1.719.059,23	1.701.434,23	1.701.434,23	1.699.934,23	551.897,61
30501	Transporte	82.858,47	0,00	0,00	82.858,47	63.432,45	63.432,45	63.432,45	63.432,45	19.426,02
30503	Imprenta, publicaciones y reproducciones	219.596,61	228.135,02	0,00	447.731,63	387.627,59	387.627,59	387.627,59	386.127,59	60.104,04
30504	Primas y gastos de seguros	647.915,25	0,00	0,00	647.915,25	283.910,49	283.910,49	283.910,49	283.910,49	364.004,76
30505	Comisiones y gastos bancarios	6.042,37	0,00	0,00	6.042,37	551,38	551,38	551,38	551,38	5.490,99
30506	Internet	997.627,12	0,00	0,00	997.627,12	978.369,32	960.744,32	960.744,32	960.744,32	36.882,80
30509	Otros n.e.p.	71.157,00	0,00	0,00	71.157,00	5.168,00	5.168,00	5.168,00	5.168,00	65.989,00
30700	Pasajes y viáticos	1.946.164,41	250.000,00	0,00	2.196.164,41	1.525.914,72	1.257.509,95	1.257.509,95	1.257.509,95	938.654,46
30701	Pasajes	937.603,05	250.000,00	0,00	1.187.603,05	1.020.988,12	755.838,35	755.838,35	755.838,35	431.764,70
30702	Viáticos	1.008.561,36	0,00	0,00	1.008.561,36	504.926,60	501.671,60	501.671,60	501.671,60	506.889,76
30800	Impuestos, derechos y tasas	248.644,15	261.302,04	60.000,00	449.946,19	302.213,85	287.213,85	287.213,85	287.213,85	162.732,34
30802	Impuestos directos	156.031,81	261.302,04	0,00	417.333,85	281.763,85	281.763,85	281.763,85	281.763,85	135.570,00
30803	Derechos y tasas	92.612,34	0,00	60.000,00	32.612,34	20.450,00	5.450,00	5.450,00	5.450,00	27.162,34
30900	Otros Servicios	771.570,15	250.000,00	0,00	1.021.570,15	626.754,34	626.754,34	626.754,34	595.254,34	394.815,81
30901	Servicios de ceremonial	140.134,92	250.000,00	0,00	390.134,92	331.456,14	331.456,14	331.456,14	299.956,14	58.678,78
30909	Otros n.e.p.	631.435,23	0,00	0,00	631.435,23	295.298,20	295.298,20	295.298,20	295.298,20	336.137,03

~~Facundo M. CORREA~~  
Auxiliar Administrativo  
Área Contable STJ

*[Handwritten Signature]*  
Ignacio LOBACONO  
Jefe Área Contable  
Superior Tribunal de Justicia ✓



Provincia de Tierra del Fuego,  
Antártida e Islas del Atlántico Sur.  
República Argentina.

ADMINISTRACIÓN PROVINCIAL

EJECUCIÓN DE GASTOS POR OBJETO A NIVEL DE PARCIAL

Organismo: Poder Judicial

Mes: 9 Año: 2016

COD. GASTO	GASTOS	CRED ORIGINAL	AUMENTOS	DISMINUCIONES	CRED VIGENTE	COMPROMISO	DEVENGADO	MAND A PAGAR	PAGADO	NO EJECUTADO
40000	BIENES DE USO	90.256.000,54	1.143.506,15	1.143.506,15	90.256.000,54	29.330.994,48	3.932.504,14	3.932.504,14	3.904.624,14	86.323.496,40
40100	Bienes Preexistentes	0,00	0,00	0,00	0,00	0,00	0,00	0,00	0,00	0,00
40200	Construcciones	76.519.701,85	0,00	0,00	76.519.701,85	23.808.218,81	0,00	0,00	0,00	76.519.701,85
40201	Construcciones en bienes de dominio privado	76.519.701,85	0,00	0,00	76.519.701,85	23.808.218,81	0,00	0,00	0,00	76.519.701,85
40300	Maquinaria y equipo	12.886.570,59	1.143.506,15	1.143.506,15	12.886.570,59	5.271.565,17	3.827.688,24	3.827.688,24	3.799.808,24	9.058.882,35
40302	Equipo de transporte, traccion y elevación	900.000,00	240.000,00	0,00	1.140.000,00	1.120.570,00	1.120.570,00	1.120.570,00	1.120.570,00	19.430,00
40303	Equipo sanitario y de laboratorio	0,00	728.629,15	0,00	728.629,15	666.770,50	0,00	0,00	0,00	728.629,15
40304	Equipo de comunicación y señalamiento	2.215.503,27	0,00	135.000,00	2.080.503,27	293.332,82	293.332,82	293.332,82	293.332,82	1.787.170,45
40305	Equipo educacional y recreativo	0,00	174.877,00	0,00	174.877,00	132.184,98	108.491,98	108.491,98	108.491,98	66.385,02
40306	Equipo para computación	4.330.102,80	0,00	410.000,00	3.920.102,80	2.176.807,28	1.721.338,28	1.721.338,28	1.721.338,28	2.198.764,52
40307	Equipo de oficina y muebles	4.972.214,52	0,00	588.506,15	4.383.708,37	661.334,03	513.320,03	513.320,03	513.320,03	3.870.388,34
40308	Herramientas y repuestos mayores	245.000,00	0,00	10.000,00	235.000,00	20.875,13	20.875,13	20.875,13	20.875,13	214.124,87
40309	Equipos varios	223.750,00	0,00	0,00	223.750,00	199.690,43	49.760,00	49.760,00	21.880,00	173.990,00
40500	Libros, revistas y otros elementos coleccionables	570.363,10	0,00	0,00	570.363,10	106.344,90	104.815,90	104.815,90	104.815,90	465.547,20
40800	Activos intangibles	279.365,00	0,00	0,00	279.365,00	144.865,60	0,00	0,00	0,00	279.365,00
40801	Programas de computación	0,00	0,00	0,00	0,00	0,00	0,00	0,00	0,00	0,00
40802	Otros activos intangibles	279.365,00	0,00	0,00	279.365,00	144.865,60	0,00	0,00	0,00	279.365,00
50000	TRANSFERENCIAS	178.410,91	0,00	0,00	178.410,91	116.793,07	116.793,07	116.793,07	116.793,07	61.617,84
50700	Transferencias a Inst. Prov y Munic. para financiar Gastos Corrientes	178.410,91	0,00	0,00	178.410,91	116.793,07	116.793,07	116.793,07	116.793,07	61.617,84
50705	Transferencias a otras instituciones publicas provinciales	178.410,91	0,00	0,00	178.410,91	116.793,07	116.793,07	116.793,07	116.793,07	61.617,84
50800	Transferencias a Inst. Prov. y Munic. para financiar Gs de capital	0,00	0,00	0,00	0,00	0,00	0,00	0,00	0,00	0,00
60000	ACTIVOS FINANCIEROS	0,00	0,00	0,00	0,00	0,00	0,00	0,00	0,00	0,00
70000	SERVICIO DE LA DEUDA Y DISMINUCIÓN DE OTROS PASIVOS	0,00	0,00	0,00	0,00	0,00	0,00	0,00	0,00	0,00
70300	Intereses por préstamos recibidos	0,00	0,00	0,00	0,00	0,00	0,00	0,00	0,00	0,00
70800	Disminución de otros pasivos	0,00	0,00	0,00	0,00	0,00	0,00	0,00	0,00	0,00
80000	OTROS GASTOS	0,00	0,00	0,00	0,00	0,00	0,00	0,00	0,00	0,00
90000	GASTOS FIGURATIVOS	0,00	0,00	0,00	0,00	0,00	0,00	0,00	0,00	0,00
990000	TOTAL DE GASTOS	870.849.854,87	3.382.370,21	3.382.370,21	870.849.854,87	547.680.387,62	514.960.395,26	514.960.395,26	457.526.280,04	355.889.459,61

*Facundo H. CORREA*  
Auxiliar Administrativo  
Area Contable STJ

*Ignacio LOIACONO*

Ignacio LOIACONO  
Jefe Área Contable  
Superior Tribunal de Justicia

