

PODER LEGISLATIVO



PROVINCIA DE TIERRA DEL FUEGO,
ANTÁRTIDA E ISLAS DEL ATLÁNTICO
SUR
REPÚBLICA ARGENTINA

COMUNICACIONES OFICIALES

Nº 137 PERÍODO LEGISLATIVO 2016

EXTRACTO P.E.P. NOTA Nº 213/16 ADJUNTANDO ESTADO DE EJECUCIÓN PRESUPUESTARIA CORRESPONDIENTE AL SEGUNDO TRIMESTRE DEL EJERCICIO 2016 Y MENSUAL DE RECURSOS Y GASTOS CORRESPONDIENTE A LAS JURISDICCIONES DEL PODER EJECUTIVO DANDO CUMPLIMIENTO A LA LEY PROVINCIAL Nº1061 ARTÍCULO 24.

Entró en la Sesión _____

Girado a la Comisión _____

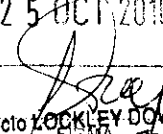
Nº: _____

Orden del día Nº: _____



Provincia de Tierra del Fuego, Antártida
e Islas del Atlántico Sur
República Argentina

1/11

Provincia de Tierra del Fuego Antártida e Islas del Atlántico Sur Poder Legislativo PRESIDENCIA	
REGISTRO N° 2495	HORA 14:18
25 OCT 2016	
 Patricio LOCKLEY DOWLING a/c Departamento Coordinación Administrativa Dirección Despacho Presidencia Poder Legislativo	

NOTA N° 213
GOB.


USHUAIA, 25 OCT. 2016


SEÑOR PRESIDENTE:

Tengo el agrado de dirigirme a Ud., en mi carácter de Gobernadora de la Provincia de Tierra del Fuego, Antártida e Islas del Atlántico Sur, con el objeto de remitir adjunto a la presente, Nota N° 174/16 – Letra: M.E., suscripta por el Sr. Ministro de Economía, junto con la documentación allí indicada, relativa al Estado de ejecución presupuestaria, agregada al segundo trimestre del Ejercicio 2016 y mensual de recursos y gastos correspondientes a las jurisdicciones dependientes del Poder Ejecutivo a nivel finalidad y objeto, a los efectos de dar cumplimiento a la Ley Provincial N° 1061, artículo 24, del Poder Ejecutivo.


Se acompaña soporte digital con la información detallada precedentemente.

Sin otro particular, saludo a Ud., con atenta y distinguida consideración.




Dra. Rosana Andrea BERTONE
Gobernadora
Provincia de Tierra del Fuego,
Antártida e Islas del Atlántico Sur


AL SEÑOR PRESIDENTE
DE LA LEGISLATURA PROVINCIAL
Dn. Juan Carlos ARCANDO
S/D.-

Pos. Sec. Leg.

Myriam N. MARTÍNEZ
Vicepresidenta 1°
PODER LEGISLATIVO
25/10/16



Provincia de Tierra del Fuego,
Antártida e Islas del Atlántico Sur
República Argentina

MINISTERIO DE ECONOMÍA



GOBIERNO DE LA PROVINCIA DE TIERRA DEL FUEGO A.E.I.A.S. SEÑORA GOBERNADORA	
ENTRÓ: 28 SET. 2016	
HORA: 14:44	1501

NOTA N° 124 /16.
Letra: M.E.
Cde.: NOTA N° 5/16, LETRA: Ss. P.

USHUAIA, 28 SET. 2016

SEÑORA GOBERNADORA:

Por medio de la presente, me dirijo a Ud., y por su intermedio a la Legislatura Provincial, a fin de elevar el Estado de ejecución presupuestaria, agregada al segundo trimestre del Ejercicio 2016 y mensual de recursos y gastos correspondientes a las jurisdicciones dependientes del Poder Ejecutivo a nivel finalidad y objeto, a los efectos de dar cumplimiento a la Ley Provincial N° 1061, artículo 24.

Sin otro particular, saludo a Ud. muy atentamente.


3

C.P. José Daniel LABROCA
MINISTRO DE ECONOMÍA



Provincia de Tierra del Fuego, Antártida
e Islas del Atlántico Sur
República Argentina

MINISTERIO DE ECONOMÍA
SUBSECRETARÍA DE PRESUPUESTO



NOTA N.º 5/16
Letra: Ss. P.

Ushuaia, 14 SEP 2015

Señor Ministro de Economía
C.P. José Labroca
_____ S/D _____


Por medio de la presente adjunto información requerida en su solicitud de Informe N.º 12/16, referido a la Nota N.º 34/16 M.S.U.; y conforme a lo establecido en el art. 24 de la Ley Provincial 1061. En las planillas anexas encontrará el estado de ejecución presupuestaria agregada al segundo trimestre y mensual de recursos y gastos correspondientes a las jurisdicciones dependientes del Poder Ejecutivo a nivel finalidad y objeto.

Quedo a disposición para atender cualquier consulta derivada del análisis de la información remitida.

Atte.



Lic. Marcos A. FINN
Subsecretario de Presupuesto
Ministerio de Economía



C.P. Diego M. Pascuas
Secretario de Control y Desarrollo
Ministerio de Economía




Provincia de Tierra del Fuego, Antártida
e Islas del Atlántico Sur
República Argentina
Ministerio de Economía

Poder Ejecutivo
Pesos

Ejecución de Recursos correspondientes al II trimestre de 2016.

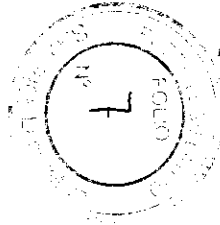
Rubro	Recursos			
	Descripción	I Trimestre	abr / 2016	may / 2016
				Jun / 2016
				Acumulado II Trimestre
010105-Ingresos por fondos y programas nacionales	1.194.930.959	369.325.317	465.445.672	507.088.173
010107-Ingresos por fondos y programas nacionales	78.901.109	27.564.999	27.566.470	27.567.197
010101-Sobre los ingresos	24.300.713	5.934.233	10.919.200	12.095.179
010106-Aportes no reintegrables	9.000.000	3.000.000	3.000.000	3.000.000
010102-Sobre el Patrimonio	15.541.136	6.127.872	38.203.690	21.567.297
010103-Ingresos por Producción	663.759.098	225.691.315	223.778.685	199.195.421
010104-Otros tributos	122.897.083	44.988.311	51.127.254	46.577.949
010201-Tasas	171.729.839	76.461.937	83.427.937	67.613.058
010206-Multas	1.768.613	1.519.461	961.805	1.253.926
010202-Derechos	44.086.250	10.220.122	8.309.125	7.845.075
010209-Otros Ingresos No Tributarios	13.458.997	3.855.318	7.617.679	5.224.573
010204-Regalias	177.057.531	74.806.034	91.971.402	91.015.272
010205-Alquileres	7.500	1.500	1.500	1.500
010402-Venta de Servicios	16.282.469	4.029.651	5.486.907	19.530.075
010702-Del sector público Nacional	30.189.196	12.256.200	12.483.291	17.274.676
010705-De sector público Provincial y Municipal	0	0	124.449.926	0
010701-Del sector privado	3.592.139	0	0	0
010601-Intereses por Prestamos	94.814	79.177	96.193	28.134
020202-Del Sector Público Nacional	56.128.318	42.949.898	28.199.168	16.961.180
020101-Venta de Bienes	77.750	0	0	0
030704-De Fondos Fiduciarios	15.121.344	1.452.009	3.566.290	3.766.022
030506-Disminución de Otros Documentos a Cobrar	9.576.515	0	0	0
030401-Del Sector Privado	229.688	104.303	203.846	88.883
Total	2.648.731.060	910.367.658	1.186.816.041	1.047.693.591
				5.793.608.351



Finalidad - Función	ene / 2016					Total	
	1-Gastos en Personal	2-Bienes de Consumo	3-Servicios No Personales	4-Bienes de Uso	5-Transferencias		9-Gastos Figurativos
906-Ministerio de Gobierno, Justicia y Seguridad	001-ADMINISTRACION GUBERNAMENTAL	7 079 173	23 605	37 722			7 140 499
	003-SERVICIOS SOCIALES	1 885 096	7 000	2 349			1 894 445
	002-SERVICIOS DE SEGURIDAD	84 401 328	290 237	264 623			84 956 189
	004-SERVICIOS ECONOMICOS	1 838 769	4 600	190			1 843 560
	Suma	95 204 365	325 442	304 885			96 834 693
001-ADMINISTRACION GUBERNAMENTAL	2 768 252	24 237	50 574				2 843 064
003-SERVICIOS SOCIALES	3 353 630	3 691	32 672				19 784 300
004-SERVICIOS ECONOMICOS	11 134 717	27 929	145 973	16 394 306			11 197 444
Suma	17 256 600	27 929	145 973	16 394 306			33 824 808
001-ADMINISTRACION GUBERNAMENTAL	17 733 487	9 665	1 691 246	2 776 124	1 224 900		23 435 421
003-SERVICIOS SOCIALES	1 310 025		193 954				1 503 979
004-SERVICIOS ECONOMICOS	791 279		23 517				514 796
Suma	19 834 790	9 665	1 908 717	2 776 124	1 224 900		25 754 196
003-SERVICIOS SOCIALES	275 180 818	138 419	991 137	8 657 912			285 070 572
Suma	275 180 818	138 419	991 137	8 657 912			285 070 572
003-SERVICIOS SOCIALES	95 490 946	2 535 610	2 319 212	4 144 223	1 340 577		105 830 567
Suma	95 490 946	2 535 610	2 319 212	4 144 223	1 340 577		105 830 567
001-ADMINISTRACION GUBERNAMENTAL	10 487 098	12 354	42 540				10 541 992
003-SERVICIOS SOCIALES	10 487 098		42 540				986 968
Suma	20 974 196	12 354	42 540				11 528 960
003-SERVICIOS SOCIALES	3 380 977		2 867				3 383 844
Suma	3 380 977		2 867				3 383 844
001-ADMINISTRACION GUBERNAMENTAL	20 718 343	5 257	390 173	3 096 416			20 741 753
003-SERVICIOS SOCIALES	20 718 343	5 257	390 173	3 096 416			3 486 588
Suma	40 436 686	10 514	780 346	6 092 832			24 228 341
004-SERVICIOS ECONOMICOS	2 927 424		164 856				3 092 281
Suma	2 927 424		164 856				3 092 281
001-ADMINISTRACION GUBERNAMENTAL	6 467 015	63 954	197 074				6 728 044
003-SERVICIOS SOCIALES	4 577 870		5 112				4 582 982
Suma	11 044 885	63 954	202 186				11 311 026
004-SERVICIOS ECONOMICOS	1 244 247		13 895				1 258 142
Suma	12 289 133	63 954	216 081				12 569 168
001-ADMINISTRACION GUBERNAMENTAL	1 920 472		32 320				1 952 792
Suma	1 920 472		32 320				1 952 792
001-ADMINISTRACION GUBERNAMENTAL	971 863						971 863
004-SERVICIOS ECONOMICOS	3 725 109						3 725 109
Suma	4 696 973						4 696 973
004-SERVICIOS ECONOMICOS	1 236 843						1 236 843
Suma	1 236 843						1 236 843
001-ADMINISTRACION GUBERNAMENTAL	1 422 946						1 422 946
Suma	1 422 946						1 422 946
003-SERVICIOS SOCIALES	2 795 402						2 795 402
Suma	2 795 402						2 795 402
001-ADMINISTRACION GUBERNAMENTAL	628 748						628 748
004-SERVICIOS ECONOMICOS	628 748						628 748
Suma	1 257 496						1 257 496
003-SERVICIOS SOCIALES	28 486						28 486
Suma	28 486						28 486
001-ADMINISTRACION GUBERNAMENTAL	6 816 487						6 816 487
Suma	6 816 487						6 816 487
905-Gobernador							
Total							



Provincia de Tierra del Fuego, Antártida e Islas del Atlántico Sur
 República Argentina
 Ministerio de Economía



Poder Ejecutivo
 Pesos

Ejecución de Gastos correspondientes al II trimestre de 2016, por Finalidad Función y Objeto del Gasto, Mensual

Responsable	Finalidad - Función	1-Costos en Personal	2-Bienes de Consumo	3-Servicios No Personales	4-Bienes de Uso	5-Transferencias	6-Activos Financieros	9-Costos Figurativos	42-Construcciones	Total
906-Ministerio de Gobierno, Justicia y Seguridad	001-ADMINISTRACION GUBERNAMENTAL	8 589 630	14 085	192 470	0	0	0	0	0	8 796 184
	003-SERVICIOS SOCIALES	1 998 754	14 000	17 311	0	0	0	0	0	2 030 065
906-Ministerio de Gobierno, Justicia y Seguridad	002-SERVICIOS DE SEGURIDAD	85 613 389	1 535 636	1 013 679	236 596	0	0	0	0	88 399 299
	004-SERVICIOS ECONOMICOS	1 815 239	0	8 761	0	0	0	0	0	1 824 000
906-Ministerio de Gobierno, Justicia y Seguridad	Suma	98 017 012	1 563 720	1 232 221	236 596	0	0	0	0	101 049 549
	001-ADMINISTRACION GUBERNAMENTAL	3 794 079	30 327	305 807	0	0	0	0	0	4 130 213
934-Ministerio Jefatura de Gabinete	001-ADMINISTRACION GUBERNAMENTAL	3 679 795	12 481	110 077	0	15 726	0	0	0	3 818 079
	003-SERVICIOS SOCIALES	3 679 795	12 481	110 077	0	15 726	0	0	0	3 818 079
934-Ministerio Jefatura de Gabinete	004-SERVICIOS ECONOMICOS	10 812 066	15 884	140 894	0	0	0	0	0	10 968 845
	Suma	18 285 940	56 692	556 778	0	15 726	0	0	0	18 917 136
964-Ministerio de Economía	001-ADMINISTRACION GUBERNAMENTAL	18 937 262	34 008	2 820 251	6 395	0	0	95 929 596	0	117 727 513
	003-SERVICIOS SOCIALES	1 205 820	2 117 254	102 477	0	0	0	0	0	3 425 551
964-Ministerio de Economía	004-SERVICIOS ECONOMICOS	748 494	12 875	6 243	0	0	0	0	0	767 511
	Suma	20 891 576	2 164 138	2 928 971	6 395	0	0	95 929 596	0	121 920 675
966-Ministerio de Educación	003-SERVICIOS SOCIALES	267 632 059	366 392	3 638 394	184 765	34 514 150	0	0	0	306 335 750
	Suma	267 632 059	366 392	3 638 394	184 765	34 514 150	0	0	0	306 335 750
996-Ministerio de Salud	003-SERVICIOS SOCIALES	93 211 720	6 013 810	5 177 088	3 158 830	2 447 871	0	0	0	110 040 975
	Suma	93 211 720	6 013 810	5 177 088	3 158 830	2 447 871	0	0	0	110 040 975
1147-Ministerio de Salud	001-ADMINISTRACION GUBERNAMENTAL	10 188 007	34 416	70 908	10 336	0	9 576 515	0	0	19 130 668
	003-SERVICIOS SOCIALES	10 188 007	34 416	70 908	10 336	0	9 576 515	0	0	19 130 668
1207-Ministerio de Desarrollo Social	001-ADMINISTRACION GUBERNAMENTAL	22 457 731	1 200	139 085	0	0	0	0	0	22 596 016
	003-SERVICIOS SOCIALES	178 542	390 551	7 899	5 676 727	0	0	0	0	6 253 718
1207-Ministerio de Desarrollo Social	Suma	22 457 731	1 200	139 085	5 676 727	0	0	0	0	28 851 734
	004-SERVICIOS ECONOMICOS	3 747 874	103 809	54 180	0	0	0	0	0	3 916 311
1246-Ministerio de Industria	004-SERVICIOS ECONOMICOS	3 747 874	103 809	54 180	0	0	0	0	0	3 916 311
	Suma	3 747 874	103 809	54 180	0	0	0	0	0	3 916 311
1258-Secretaria General de Gobierno	001-ADMINISTRACION GUBERNAMENTAL	6 305 559	48 392	544 923	0	0	0	0	0	6 898 873
	003-SERVICIOS SOCIALES	4 979 904	122 537	1 743	0	0	0	0	0	5 102 441
1258-Secretaria General de Gobierno	004-SERVICIOS ECONOMICOS	1 415 859	41 508	17 435	0	0	0	0	0	1 474 803
	Suma	12 701 322	89 900	684 895	0	0	0	0	0	13 476 117
1276-Secretaria Legal y Técnica	001-ADMINISTRACION GUBERNAMENTAL	1 976 882	2 099	35 937	1 790	0	0	0	0	2 016 708
	Suma	1 976 882	2 099	35 937	1 790	0	0	0	0	2 016 708
1277-Secretaria de Ambiente, Desarrollo sostenible y Cambio Clim	001-ADMINISTRACION GUBERNAMENTAL	1 024 389	60 485	206 483	77 810	69 600	0	0	0	1 024 547
	004-SERVICIOS ECONOMICOS	4 019 011	60 485	206 483	77 810	69 600	0	0	0	4 433 390
1277-Secretaria de Ambiente, Desarrollo sostenible y Cambio Clim	Suma	5 043 400	60 485	206 483	77 810	69 600	0	0	0	5 457 937
	004-SERVICIOS ECONOMICOS	2 007 486	0	0	0	0	0	0	0	2 007 486
1289-Secretaria de Energía e Hidrocarburos	004-SERVICIOS ECONOMICOS	2 007 486	0	0	0	0	0	0	0	2 007 486
	Suma	2 007 486	0	0	0	0	0	0	0	2 007 486
1296-Secretaria de Rep Oficial del Gobierno de TDF en CABA	001-ADMINISTRACION GUBERNAMENTAL	1 536 750	4 434	15 535	0	0	0	0	0	1 556 720
	Suma	1 536 750	4 434	15 535	0	0	0	0	0	1 556 720
1508-Sec de Asuntos Relativos a Antártida y Malvinas	001-ADMINISTRACION GUBERNAMENTAL	0	0	624	0	0	0	0	0	624
	003-SERVICIOS SOCIALES	0	0	0	0	2 641 990	0	0	0	2 641 990
1509-Ministerio de Agricultura, Ganadería y Pesca	004-SERVICIOS ECONOMICOS	788 005	788 005	0	0	0	0	0	0	788 005
	Suma	788 005	788 005	0	0	0	0	0	0	790 405
1512-Sec Planif Estratégica, Ordenamiento Territorial	003-SERVICIOS SOCIALES	21 792	47 360	47 360	0	0	0	0	0	69 152
	Suma	21 792	47 360	47 360	0	0	0	0	0	69 152
1513-Secretaria de Desarrollo e Inversiones	004-SERVICIOS ECONOMICOS	0	0	26 175	0	0	0	0	0	26 175
	Suma	0	0	26 175	0	0	0	0	0	26 175
1514-Ministerio de Ciencia y Tecnología	003-SERVICIOS SOCIALES	0	0	21 456	0	0	0	0	0	21 456
	Suma	0	0	21 456	0	0	0	0	0	21 456
905-Gobernador	001-ADMINISTRACION GUBERNAMENTAL	7 106 278	7 106 278	0	0	0	0	0	0	7 106 278
	Suma	7 106 278	7 106 278	0	0	0	0	0	0	7 106 278
Total	Suma	569 432 674	10 548 266	15 293 113	3 738 601	49 116 064	9 576 515	95 929 596	2 459 217	756 094 045

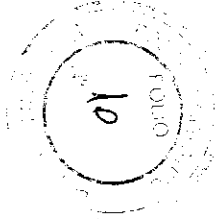
feb / 2016



Poder Ejecutivo

Ejecución de Gastos correspondientes al II trimestre de 2016, por Finalidad Función y Objeto del Gasto Mensual

Responsable	Finalidad - Funcion	abr / 2016										
906-Ministerio de Gobierno, Justicia y Seguridad	001-ADMINISTRACION GUBERNAMENTAL	7 809 971	17 387	145 595	0	0	0	0	0	0	0	7 972 953
	003-SERVICIOS SOCIALES	2 106 522	44 667	871 795	2 839 550	0	0	0	0	0	0	2 171 653
	002-SERVICIOS DE SEGURIDAD	84 839 230	1 827 143	871 795	2 839 550	0	0	0	0	0	0	90 377 717
	Suma	96 575 411	1 898 968	1 047 679	2 839 550	0	0	0	0	0	0	102 361 607
	001-ADMINISTRACION GUBERNAMENTAL	4 760 118	28 508	403 935	1 047 679	0	0	0	0	0	0	5 192 561
	003-SERVICIOS SOCIALES	3 867 589	1 776	0	34 009 357	0	0	0	0	0	0	37 878 722
	004-SERVICIOS ECONOMICOS	13 468 500	43 909	5 488	0	0	0	0	0	0	0	13 515 896
	Suma	22 094 207	74 192	409 422	34 009 357	0	0	0	0	0	0	56 567 179
	001-ADMINISTRACION GUBERNAMENTAL	19 394 016	9 400	1 420 440	0	0	0	0	0	0	0	23 879 465
	003-SERVICIOS SOCIALES	1 782 056	3 840 695	25 042	0	0	0	0	0	0	0	9 163 265
004-SERVICIOS ECONOMICOS	742 034	0	0	0	0	0	0	0	0	0	742 034	
Suma	21 918 106	3 850 095	1 445 482	3 515 492	3 055 608	0	0	0	0	0	33 784 784	
003-SERVICIOS SOCIALES	281 292 180	31 789	1 530 233	80 296	0	0	0	0	0	0	283 034 496	
Suma	281 292 180	131 789	1 530 233	80 296	0	0	0	0	0	0	283 034 496	
996-Ministerio de Educacion	003-SERVICIOS SOCIALES	99 310 774	5 915 603	3 569 748	3 282 664	5 675 418	0	0	0	0	117 959 868	
Suma	99 310 774	5 915 603	3 569 748	3 282 664	5 675 418	0	0	0	0	0	117 959 868	
147-Ministerio de Salud	001-ADMINISTRACION GUBERNAMENTAL	9 936 868	0	0	0	0	0	0	0	0	0	9 936 868
003-SERVICIOS SOCIALES	0	0	0	0	0	0	0	0	0	0	0	25 858 300
004-SERVICIOS ECONOMICOS	0	0	0	0	0	0	0	0	0	0	0	388 549
Suma	9 936 868	0	0	0	0	0	0	0	0	0	0	26 246 849
1205-Ministerio de Trabajo, Empleo y Seguridad Social	003-SERVICIOS SOCIALES	4 104 498	14 279	2 500	0	0	0	0	0	0	0	4 121 277
Suma	4 104 498	14 279	2 500	0	0	0	0	0	0	0	0	4 121 277
001-ADMINISTRACION GUBERNAMENTAL	21 752 381	340 587	491 496	10 885	11 700 915	0	0	0	0	0	0	21 953 460
003-SERVICIOS SOCIALES	0	0	0	0	0	0	0	0	0	0	0	12 543 883
Suma	21 752 381	340 587	491 496	10 885	11 700 915	0	0	0	0	0	0	12 543 883
1207-Ministerio de Desarrollo Social	001-ADMINISTRACION GUBERNAMENTAL	12 183 116	86 395	274 452	0	0	0	0	0	0	0	12 543 963
004-SERVICIOS ECONOMICOS	1 525 821	33 868	1 600	0	0	0	0	0	0	0	0	1 561 389
003-SERVICIOS SOCIALES	4 524 568	22 856	22 856	0	0	0	0	0	0	0	0	4 547 424
Suma	6 132 727	52 428	249 997	0	0	0	0	0	0	0	0	6 435 151
001-ADMINISTRACION GUBERNAMENTAL	4 307 987	13 365	88 631	0	0	0	0	0	0	0	0	4 409 983
004-SERVICIOS ECONOMICOS	4 307 987	13 365	88 631	0	0	0	0	0	0	0	0	4 409 983
Suma	4 307 987	13 365	88 631	0	0	0	0	0	0	0	0	4 409 983
1246-Ministerio de Industria	001-ADMINISTRACION GUBERNAMENTAL	1 747 195	15 500	15 500	0	0	0	0	0	0	0	1 762 695
Suma	1 747 195	15 500	15 500	0	0	0	0	0	0	0	0	1 762 695
1276-Secretaria Legal y Tecnica	001-ADMINISTRACION GUBERNAMENTAL	1 054 351	0	0	0	0	0	0	0	0	0	1 054 351
004-SERVICIOS ECONOMICOS	3 992 498	107 438	323 415	37 745	0	0	0	0	0	0	0	4 461 096
Suma	5 046 849	107 438	323 415	37 745	0	0	0	0	0	0	0	5 515 447
1277-Secretaria de Ambiente, Desarrollo sostenible y Cambio Clim	004-SERVICIOS ECONOMICOS	1 714 020	65 968	17 239	0	0	0	0	0	0	0	1 797 227
Suma	1 714 020	65 968	17 239	0	0	0	0	0	0	0	0	1 797 227
1289-Secretaria de Energia e Hidrocarburos	001-ADMINISTRACION GUBERNAMENTAL	1 759 805	17 068	29 717	0	0	0	0	0	0	0	1 806 589
003-SERVICIOS SOCIALES	2 410	32 127	2 410	0	0	0	0	0	0	0	0	2 410
Suma	1 759 805	17 068	29 717	0	0	0	0	0	0	0	0	1 806 589
1296-Secretaria de Rep Oficial del Gobierno de TDF en CABA	003-SERVICIOS SOCIALES	0	0	0	0	0	0	0	0	0	0	0
003-SERVICIOS SOCIALES	0	0	0	0	0	0	0	0	0	0	0	0
Suma	0	0	0	0	0	0	0	0	0	0	0	0
1508-Sec de Asuntos Relativos a Antártida y Malvinas	003-SERVICIOS SOCIALES	0	0	0	0	0	0	0	0	0	0	0
004-SERVICIOS ECONOMICOS	806 535	36 865	0	0	0	0	0	0	0	0	0	843 400
Suma	806 535	36 865	0	0	0	0	0	0	0	0	0	843 400
1509-Ministerio de Agricultura, Ganadería y Pesca	004-SERVICIOS ECONOMICOS	806 535	36 865	0	0	0	0	0	0	0	0	843 400
Suma	806 535	36 865	0	0	0	0	0	0	0	0	0	843 400
1512-Sec Planif Estratégica, Ordenamiento Territorial	003-SERVICIOS SOCIALES	21 792	17 449	17 449	0	0	0	0	0	0	0	39 240
Suma	21 792	17 449	17 449	0	0	0	0	0	0	0	0	39 240
1513-Secretaria de Desarrollo e Inversiones	004-SERVICIOS ECONOMICOS	458 314	17 783	17 783	0	0	0	0	0	0	0	476 097
Suma	458 314	17 783	17 783	0	0	0	0	0	0	0	0	476 097
1514-Ministerio de Ciencia y Tecnología	003-SERVICIOS SOCIALES	234 935	0	0	0	0	0	0	0	0	0	234 935
Suma	234 935	0	0	0	0	0	0	0	0	0	0	234 935
001-ADMINISTRACION GUBERNAMENTAL	7 064 582	0	0	0	0	0	0	0	0	0	0	7 064 582
Suma	7 064 582	0	0	0	0	0	0	0	0	0	0	7 064 582
905-Gobernador	Suma	7 064 582	0	0	0	0	0	0	0	0	0	7 064 582
Total	Suma	592 329 554	12 529 890	9 506 956	6 251 140	60 174 063	3 055 609	26 452 510	710 299 721			




Poder Ejecutivo
Pasos
Ejecución de Gastos correspondientes al II trimestre de 2016, por Finalidad Función y Objeto del Gasto. Mensual

Responsable	Finalidad - Funcion				Total
	1- Gastos en Personal	2- Bienes de Consumo	3- Servicios No Personales	4- Bienes de Uso	
906-Ministerio de Gobierno, Justicia y Seguridad	001-ADMINISTRACION GUBERNAMENTAL	4.405	141.696	38.437	9.857.147
	003-SERVICIOS SOCIALES	2.357.752	42.771	6.200	2.505.534
	004-SERVICIOS ECONOMICOS	2.012.818	114.053	112.031	2.191.984
	Suma	122.627.592	1.681.820	158.689	126.586.111
	001-ADMINISTRACION GUBERNAMENTAL	4.007.073	52.352	295.498	4.354.923
	003-SERVICIOS SOCIALES	4.271.973	8.572	48.612	12.379.924
	004-SERVICIOS ECONOMICOS	11.880.059	23.852	21.565	12.117.030
	Suma	20.609.105	84.876	529.564	28.845.877
	001-ADMINISTRACION GUBERNAMENTAL	22.438.119	4.698.680	33.097	134.667.044
	003-SERVICIOS SOCIALES	2.465.465	185.569	19.231.808	24.037.221
004-SERVICIOS ECONOMICOS	1.800	91.932	134.667.044	1.346.856	
Suma	1.253.124	1.800	106.915.887	160.051.121	
964-Ministerio de Economía	001-ADMINISTRACION GUBERNAMENTAL	22.438.119	4.698.680	33.097	134.667.044
003-SERVICIOS SOCIALES	2.465.465	185.569	19.231.808	24.037.221	
004-SERVICIOS ECONOMICOS	1.800	91.932	134.667.044	1.346.856	
Suma	1.253.124	1.800	106.915.887	160.051.121	
996-Ministerio de Educacion	003-SERVICIOS SOCIALES	322.020.678	414.625	391.434.683	391.434.683
Suma	25.845.631	4.976.172	54.529.582	10.691.587	
114-Ministerio de Salud	001-ADMINISTRACION GUBERNAMENTAL	13.074.153	62.653	7.554	17.662.940
003-SERVICIOS SOCIALES	2.182.838	5.481.110	3.522.238	5.871.362	
004-SERVICIOS ECONOMICOS	121.182.838	5.481.110	3.522.238	5.871.362	
Suma	121.182.838	5.481.110	3.522.238	5.871.362	
120-Ministerio de Desarrollo Social	001-ADMINISTRACION GUBERNAMENTAL	29.574.540	324.789	30.584	44.825.228
003-SERVICIOS SOCIALES	29.574.540	324.789	30.584	44.825.228	
004-SERVICIOS ECONOMICOS	4.020.000	37.396	140.160	4.197.556	
Suma	4.020.000	37.396	140.160	4.197.556	
1246-Ministerio de Industria	004-SERVICIOS ECONOMICOS	4.020.000	37.396	140.160	4.197.556
Suma	4.020.000	37.396	140.160	4.197.556	
1258-Secretaria General de Gobierno	001-ADMINISTRACION GUBERNAMENTAL	8.198.304	167.734	187.800	8.911.338
003-SERVICIOS SOCIALES	6.473.501	357.500	357.500	6.470.759	
004-SERVICIOS ECONOMICOS	1.650.047	90.051	90.051	1.837.689	
Suma	1.650.047	90.051	90.051	1.837.689	
1277-Secretaria de Ambiente, Desarrollo sostenible y Cambio Clim	001-ADMINISTRACION GUBERNAMENTAL	1.187.676	66.158	14.727	5.260.019
004-SERVICIOS ECONOMICOS	4.990.850	66.158	14.727	6.447.695	
Suma	6.178.526	66.158	14.727	6.447.695	
1289-Secretaria de Energia e Hidrocarburos	004-SERVICIOS ECONOMICOS	1.876.524	75.962	11.289	1.968.399
Suma	1.876.524	75.962	11.289	1.968.399	
1296-Secretaria de Rep Oficial del Gobierno de TDF en CABA	001-ADMINISTRACION GUBERNAMENTAL	2.195.989	12.132	35.826	2.243.947
Suma	2.195.989	12.132	35.826	2.243.947	
1508-Sec de Asuntos Relativos a Antártida y Malvinas	001-ADMINISTRACION GUBERNAMENTAL	99	1.215.383	1,215,383	1,215,383
003-SERVICIOS SOCIALES	99	1,215,383	1,215,383	1,215,383	
Suma	99	1,215,383	1,215,383	1,215,383	
1509-Ministerio de Agricultura, Ganaderia y Pesca	001-ADMINISTRACION GUBERNAMENTAL	207	189.966	190.174	1.146.778
004-SERVICIOS ECONOMICOS	956.812	189.966	190.174	1.146.986	
Suma	956.812	189.966	190.174	1.146.986	
1512-Sec Plant Est, Ordenamiento Territorial	003-SERVICIOS SOCIALES	21.792	39.996	39.996	61.787
Suma	21.792	39.996	39.996	61.787	
1513-Secretaria de Desarrollo e Inversiones	004-SERVICIOS ECONOMICOS	193.365	26.548	26.548	219.913
Suma	193.365	26.548	26.548	219.913	
1514-Ministerio de Ciencia y Tecnologia	003-SERVICIOS SOCIALES	231.699	231.699	231.699	231.699
Suma	231.699	231.699	231.699	231.699	
905-Gobernador	001-ADMINISTRACION GUBERNAMENTAL	7.266.741	7.266.741	7.266.741	7.266.741
Suma	7.266.741	7.266.741	7.266.741	7.266.741	
904-Poder Ejecutivo	003-SERVICIOS SOCIALES	7.441.953	7.441.953	7.441.953	7.441.953
Suma	7.441.953	7.441.953	7.441.953	7.441.953	
Total	9.633.608	141.696	38.437	9.857.147	

may / 2016

1- Gastos en Personal
2- Bienes de Consumo
3- Servicios No Personales
4- Bienes de Uso
5- Transferencias
9- Gastos Figurativos
42- Construcciones



Ejecución de Gastos correspondientes al I trimestre de 2016, por Finalidad Función y Objeto del Gasto. Mensual.

Responsable	Finalidad - Funcion	1-Gastos en Personal	2-Bienes de Consumo	3-Servicios No Personales	4-Bienes de Uso	5-Entrenamientos	6-Cursos Gastos	7-Gastos Fisquales	8-Gastos Fisquales	9-Gastos Fisquales	10-Constructores	Total
906-Ministerio de Gobierno, Justicia y Seguridad	001-ADMINISTRACION GUBERNAMENTAL	12.180.606	111.510	11.510	8.396	18.519						13.008.675
	003-SERVICIOS SOCIALES	3.499.492	16.376	16.376	50.962	16.376						3.188.649
	002-SERVICIOS DE SEGURIDAD	132.040.328	1.893.619	1.893.619	1.466.246	160.927						133.040.324
905-Ministerio de Economía	004-SERVICIOS ECONOMICOS	2.524.183	3.802	3.802	1.757	787.302						2.529.840
	001-ADMINISTRACION GUBERNAMENTAL	149.504.608	2.070.000	2.070.000	1,000	42,273,928						151,773,428
	003-SERVICIOS SOCIALES	5.514.433	14,667	14,667	337,205	10,000						6,013,323
904-Ministerio de Justicia y Seguridad	001-ADMINISTRACION GUBERNAMENTAL	18.145.096	57.114	57.114	1,361	21,000						18,162,506
	004-SERVICIOS ECONOMICOS	29.433.339	75,496	75,496	11,747	1,273,928						1,576,254
	003-SERVICIOS SOCIALES	30.070.388	1,351	1,351	46,000	13,014,873						22,988,505
964-Ministerio de Economía	003-SERVICIOS SOCIALES	2.857.167	5,241.243	5,241.243	372.142	2,929						1,641.170
	004-SERVICIOS ECONOMICOS	1.340.921	26.653	26.653	273.295	3,059,873						3,430,662
	003-SERVICIOS SOCIALES	403.172.498	5,127,006	5,127,006	63,950	3,252,216						440,667,941
909-Ministerio de Trabajo, Empleo y Seguridad Social	003-SERVICIOS SOCIALES	152,524,704	6,566	6,566	34,093,747	2,510,093						170,408,396
	003-SERVICIOS SOCIALES	153,046,704	860	860	3,402,747	2,510,093						170,408,396
	001-ADMINISTRACION GUBERNAMENTAL	15,911,041	238,646	238,646	927,515							16,211,263
1147-Ministerio de Salud	003-SERVICIOS SOCIALES	15,911,041	238,646	238,646	927,515							16,211,263
	002-SERVICIOS DE SEGURIDAD											582.748
	004-SERVICIOS ECONOMICOS	15,919,045	57,575	57,575	1,166,159	1,598,000						23,399,368
1205-Ministerio de Trabajo, Empleo y Seguridad Social	003-SERVICIOS SOCIALES	6.617.205	7.739	7.739	119.000	1.598.000						8.341.944
	Suma	6.617.205	7.739	7.739	119.000	1.598.000						8.341.944
	001-ADMINISTRACION GUBERNAMENTAL	34.211.885	52.269	52.269	25.810	7.974.649	12.581					34.987.763
1207-Ministerio de Desarrollo Social	003-SERVICIOS SOCIALES	34.519.881	384.627	384.627	587.127	7.974.649						8.860.663
	004-SERVICIOS ECONOMICOS	5.896.001	68.337	68.337	159.729							42.859.675
	001-ADMINISTRACION GUBERNAMENTAL	159.537.652	594.612	594.612	3,045.287	37.575	5.760.508					27.798.960
1258-Secretaria General de Gobierno	001-ADMINISTRACION GUBERNAMENTAL	19.537.652	594.612	594.612	3,045.287	37.575	5.760.508					27.798.960
	004-SERVICIOS ECONOMICOS	2.057.404	158.128	158.128	416.607	5.760.508						8.392.646
	003-SERVICIOS SOCIALES	7.383.427	29.236	29.236	643.082							3.095.744
1276-Secretaria Ingénieros y Técnicos	001-ADMINISTRACION GUBERNAMENTAL	7.187.171	63.582	63.582	253,119							7,251,272
	Suma	7.187.171	63.582	63.582	253,119							7,251,272
	001-ADMINISTRACION GUBERNAMENTAL	1.546,652	121.475	121,475	1,546,652							1,668,906
17-Secretaría de Ambiente, Desarrollo sostenible y Cambio Clim	004-SERVICIOS ECONOMICOS	8.290.621	63,822	63,822	253,119							8.336.424
	Suma	8.290.621	63,822	63,822	253,119							8.336.424
	004-SERVICIOS ECONOMICOS	2.326.432	5.575	5.575	3.329							2.342.336
1289-Secretaria de Energía e Hidrocarburos	001-ADMINISTRACION GUBERNAMENTAL	2.595.562	17.676	17.676	87.518							2,700,356
	Suma	2.595.562	17.676	17.676	87,518							2,700,356
	003-SERVICIOS SOCIALES	2.595.562										440
1296-Secretaria de Rep Oficial del Gobierno de TDF en CABA	003-SERVICIOS SOCIALES	2.595.562										440
	001-ADMINISTRACION GUBERNAMENTAL	2.595.562	17.676	17.676	87.518							2,700,356
	Suma	2.595.562	17.676	17.676	87,518							2,700,356
1508-Sec de Asuntos Relativos a Antártida y Malvinas	003-SERVICIOS SOCIALES	2.595.562										440
	003-SERVICIOS SOCIALES	2.595.562										440
	003-SERVICIOS SOCIALES	2.595.562										440
1509-Ministerio de Agricultura, Ganadería y Pesca	001-ADMINISTRACION GUBERNAMENTAL	1.424.893	17.571	17.571	23.923							1,473,600
	Suma	1.424.893	17.571	17,571	23,923							1,473,600
	004-SERVICIOS ECONOMICOS	103.859	3.931	3.931	17,532							125.322
1512-Sec Planif Estratégica, Ordenamiento Territorial	003-SERVICIOS SOCIALES	103.859	3.931	3.931	17,532							125.322
	Suma	103.859	3.931	3.931	17,532							125.322
	004-SERVICIOS ECONOMICOS	545.389	4.800	4.800	17,532							550.189
1513-Secretaria de Desarrollo e Inversiones	003-SERVICIOS SOCIALES	545.389	4.800	4.800	17,532							550.189
	Suma	545.389	4.800	4.800	17,532							550.189
	003-SERVICIOS SOCIALES	317.541										317.541
1514-Ministerio de Ciencia y Tecnología	003-SERVICIOS SOCIALES	317.541										317.541
	Suma	317.541										317.541
	001-ADMINISTRACION GUBERNAMENTAL	10.319.799										10,319,799
905-Gobernador	001-ADMINISTRACION GUBERNAMENTAL	10.319.799										10,319,799
	Suma	10.319.799										10,319,799
	003-SERVICIOS SOCIALES	5.114.412										5.114.412
904-Poder Ejecutivo	003-SERVICIOS SOCIALES	5.114.412										5.114.412
	Suma	5.114.412										5.114.412
	Total	886.919.062	13.846.248	13.846.248	24.313.727	4.032.259	87.869.409	5.760.508	221.617.431	18.503.277		1.262.861.920