

PODER LEGISLATIVO



PROVINCIA DE TIERRA DEL FUEGO,
ANTÁRTIDA E ISLAS DEL ATLÁNTICO
SUR
REPÚBLICA ARGENTINA

COMUNICACIONES OFICIALES

Nº 146

PERÍODO LEGISLATIVO

2016

EXTRACTO I.P.A.U.S.S. NOTA Nº 530/16 ADJUNTANDO INFORME
SEGÚN LO DISPUESTO EN EL ART. 24 DE LA LEY PROVINCIAL Nº
1061, CORRESPONDIENTE A LA INFORMACIÓN TRIMESTRAL DEL
AÑO 2016.

Entró en la Sesión _____

Girado a la Comisión _____


Nº: _____

Orden del día Nº: _____



NOTA N° 530/2016
LETRA PRESIDENCIA IPAUSS

Reg. Interno Nro. 156 /2016
Dir. Contabilidad



Poder Legislativo de la Provincia de Tierra del Fuego
MESA DE ENTRADA
Constancia de Recepción

Fecha: 14 NOV 2016
Hora: 12:12

Tramite: 156/2016
Asunto: Dir. Contabilidad

USHUAIA, 14 NOV 2016

LEGISLATURA DE LA PROVINCIA DE TIERRA DEL FUEGO
SR. PRESIDENTE
Juan Carlos ARCANDO
S / D

Provincia de Tierra del Fuego Antártida e Islas del Atlántico Sur
Poder Legislativo
PRESIDENCIA

REGISTRO N° 2691
14 NOV 2016
HORA 13:24

Nancy SALAMANCA
Auxiliar Administrativo
Despacho de Presidencia
Poder Legislativo

REF.: Ley 1061 Art. 24

Por medio de la presente me dirijo a Ud., en relación a lo establecido en el artículo de la referencia mediante el cual solicita información trimestral del organismo en cuanto a la ejecución de recursos y gastos, así como el stock de la deuda y la cantidad de vacantes, a tal efecto se eleva la siguiente información:

- 1) Ejecución Presupuestaria de gastos al 30/09/2016
- 2) Ejecución Presupuestaria de Recursos al 30/09/2016
- 3) Evolución de la Deuda con fecha de corte al 30/09/2016
- 4) Planta Ocupada al 30/09/2016

Asimismo se informa que en el presente ejercicio nos encontramos con la implementación de un nuevo sistema informático ocasionando demoras en la generación de los distintos reportes, por cuanto aún se encuentra en la etapa de desarrollo la registración de ingresos.

Atte.

BOLSA DE TRÁFICO
SECRETARÍA LEGISLATIVA

21 NOV 2016

MESA DE ENTRADA

Rubén Alberto BAHNTJE
Presidente
IPAUSS

Pare Sec. Legislativa.

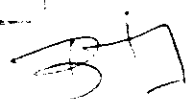

Juan Carlos ARCANDO
Vicegobernador
Presidente del Poder Legislativo

IPAUSS
eat
CVR

Ejercicio: 2016 Ejecución al: 30/09/16 Clasificación Económica: 0 - 69102 Financiamiento: 0 - 999

Carácter	3	Organismos de la Seguridad Social									
Jurisdicción	01	Organismos de la Seguridad Social									
Unidad Organizativa	01	Instituto Provincial Autarquico de Seg. Social									
Clasificación Económica	Votado	Aumentos	Disminuciones	Reservas	Crédito Líquido	Preventivo	Compromiso	Devengado	Liquidado	Pagado	Disponible
CONSTRUCCIONES	0,00	0,00	0,00	0,00	0,00	0,00	0,00	0,00	0,00	0,00	0,00
MAQUINARIA Y EQUIPO	3.710.623,66	2.300.000,00	0,00	0,00	6.010.623,66	4.968.467,15	2.996.465,35	1.719.678,45	1.627.046,35	1.627.046,35	1.042.156,51
EQUIPOS DE SEGURIDAD	0,00	0,00	0,00	0,00	0,00	0,00	0,00	0,00	0,00	0,00	
LIBROS, REVISTAS Y OTROS ELEM. COLECC.	39.000,00	0,00	0,00	0,00	39.000,00	0,00	0,00	0,00	0,00	0,00	39.000,00
ACTIVOS INTANGIBLES	13.200.000,00	0,00	0,00	0,00	13.200.000,00	9.705.950,00	9.695.950,00	4.861.575,00	4.861.575,00	4.861.575,00	3.494.050,00
OTRAS EROGACIONES	173.808.953,79	0,00	3.000.000,00	0,00	170.808.953,79	39.951.689,77	37.030.540,41	32.192.858,78	27.438.265,12	27.107.680,16	130.857.264,02
ACTIVOS FINANCIEROS	173.808.953,79	0,00	3.000.000,00	0,00	170.808.953,79	39.951.689,77	37.030.540,41	32.192.858,78	27.438.265,12	27.107.680,16	130.857.264,02
PRESTAMOS DE CORTO PLAZO	86.198.482,63	0,00	0,00	0,00	86.198.482,63	110.000,00	60.000,00	40.000,00	40.000,00	40.000,00	86.088.482,63
SECTOR PRIVADO	86.198.482,63	0,00	0,00	0,00	86.198.482,63	110.000,00	60.000,00	40.000,00	40.000,00	40.000,00	86.088.482,63
TITULOS Y VALORES	0,00	0,00	0,00	0,00	0,00	0,00	0,00	0,00	0,00	0,00	0,00
TITULOS Y VALORES A LARGO PLAZO	0,00	0,00	0,00	0,00	0,00	0,00	0,00	0,00	0,00	0,00	0,00
INCREMENTO DE DISPONIBILIDADES	0,00	0,00	0,00	0,00	0,00	0,00	0,00	0,00	0,00	0,00	0,00
INCREMENTO DE INVER. FCIERAS TEMPORARIAS	0,00	0,00	0,00	0,00	0,00	0,00	0,00	0,00	0,00	0,00	0,00
SUPERAVIT SISTEMA	0,00	0,00	0,00	0,00	0,00	0,00	0,00	0,00	0,00	0,00	0,00
INCREMENTO DE CUENTAS A COBRAR	87.610.471,16	0,00	3.000.000,00	0,00	84.610.471,16	39.841.689,77	36.970.540,41	32.152.858,78	27.398.265,12	27.067.680,16	44.768.781,39
INCREMENTO DE OTRAS CUENTAS A COBRAR	87.610.471,16	0,00	3.000.000,00	0,00	84.610.471,16	39.841.689,77	36.970.540,41	32.152.858,78	27.398.265,12	27.067.680,16	44.768.781,39
INCREM DE ACT DIFER Y ADEL A PROV Y CONTR	0,00	0,00	0,00	0,00	0,00	0,00	0,00	0,00	0,00	0,00	0,00
Incr. de activos dif. y adel. a prov. Asis	0,00	0,00	0,00	0,00	0,00	0,00	0,00	0,00	0,00	0,00	0,00
ADELANTO A PROVEEDORES Y CONTRATISTAS CP	0,00	0,00	0,00	0,00	0,00	0,00	0,00	0,00	0,00	0,00	0,00
DISMINUCION DE PASIVOS	0,00	0,00	0,00	0,00	0,00	0,00	0,00	0,00	0,00	0,00	0,00
DISMINUCION CTAS Y DOCUMENTOS A PAGAR	0,00	0,00	0,00	0,00	0,00	0,00	0,00	0,00	0,00	0,00	0,00
DISM CTAS A PAGAR COM. CPLAZO SIN ABONAR	0,00	0,00	0,00	0,00	0,00	0,00	0,00	0,00	0,00	0,00	0,00
DISM OTRAS CTAS A PAGAR CPLAZO-CANC ANTIC	0,00	0,00	0,00	0,00	0,00	0,00	0,00	0,00	0,00	0,00	0,00
OTROS GASTOS	0,00	0,00	0,00	0,00	0,00	0,00	0,00	0,00	0,00	0,00	0,00
OTRAS PERDIDAS	0,00	0,00	0,00	0,00	0,00	0,00	0,00	0,00	0,00	0,00	0,00
CUENTAS INCOBRABLES PREVISIONALES	0,00	0,00	0,00	0,00	0,00	0,00	0,00	0,00	0,00	0,00	0,00
CUENTAS INCOBRABLES ASISTENCIALES	0,00	0,00	0,00	0,00	0,00	0,00	0,00	0,00	0,00	0,00	0,00
GASTOS FIGURATIVOS	0,00	0,00	0,00	0,00	0,00	0,00	0,00	0,00	0,00	0,00	0,00
GASTOS FIGURATIVOS	0,00	0,00	0,00	0,00	0,00	0,00	0,00	0,00	0,00	0,00	0,00
GASTOS FIG ADM PROV P/TRANSACCIONES CTES	0,00	0,00	0,00	0,00	0,00	0,00	0,00	0,00	0,00	0,00	0,00
CONTRIBUCION A INST. DESCENTRALIZADAS	0,00	0,00	0,00	0,00	0,00	0,00	0,00	0,00	0,00	0,00	0,00
AMORTIZACION DEUDA FLOTANTE	0,00	0,00	0,00	0,00	0,00	0,00	0,00	0,00	0,00	0,00	0,00
AMORTIZACION DEUDA FLOTANTE	0,00	0,00	0,00	0,00	0,00	0,00	0,00	0,00	0,00	0,00	0,00
AMORTIZACION DEUDA FLOTANTE	0,00	0,00	0,00	0,00	0,00	0,00	0,00	0,00	0,00	0,00	0,00
DEVENGADOS SIN ORDEN DE PAGO	0,00	0,00	0,00	0,00	0,00	0,00	0,00	0,00	0,00	0,00	0,00
ORDENES DE PAGO SIN CANCELAR	0,00	0,00	0,00	0,00	0,00	0,00	0,00	0,00	0,00	0,00	0,00

 IPAUSS
 eat
 CVR

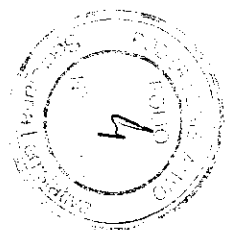
PLANILLA DE CANTIDAD DE CARGOS SEGÚN EJECUCIÓN PRESUPUESTARIA
 PROCESO DE LIQUIDACIÓN: 28 Liquidación ME 201609 - Todos -

Descripción	Cant.		Costo Total	Cant.				Costo		Costo		Costo Adscriptos
	Planta			Permane	Transito	Política	Adscript	Permanente	Transitoria	Política		
1 ENCUADRAMIENTO GENERAL	404	280	15.496.231,55	230	11	35	4	12.462.510,09	520.419,39	2.423.259,08	90.042,99	
2 001 - Personal Administrativo y Técnico	357	240	12.838.419,23	225	11	0	4	12.227.956,85	520.419,39	0,00	90.042,99	
3 24 - CATEGORÍA 24	11	4	236.874,27	4	0	0	0	236.874,27	0,00	0,00	0,00	
4 23 - CATEGORÍA 23	12	10	614.666,11	9	0	0	1	604.453,87	0,00	0,00	10.212,24	
5 22 - CATEGORÍA 22	40	27	1.935.936,73	27	0	0	0	1.935.936,73	0,00	0,00	0,00	
6 21 - CATEGORÍA 21	105	65	3.776.274,63	58	7	0	0	3.421.400,40	354.874,23	0,00	0,00	
7 20 - CATEGORÍA 20	6	3	191.814,76	3	0	0	0	191.814,76	0,00	0,00	0,00	
8 19 - CATEGORÍA 19	19	10	583.255,54	9	1	0	0	540.913,97	42.341,57	0,00	0,00	
9 18 - CATEGORÍA 18	7	3	160.775,66	3	0	0	0	160.775,66	0,00	0,00	0,00	
10 17 - CATEGORÍA 17	8	5	174.667,49	5	0	0	0	174.667,49	0,00	0,00	0,00	
11 16 - CATEGORÍA 16	21	11	589.705,22	11	0	0	0	589.705,22	0,00	0,00	0,00	
12 15 - CATEGORÍA 15	7	5	271.996,80	5	0	0	0	271.996,80	0,00	0,00	0,00	
13 14 - CATEGORÍA 14	6	6	313.253,22	6	0	0	0	313.253,22	0,00	0,00	0,00	
14 13 - CATEGORÍA 13	2	2	105.340,81	2	0	0	0	105.340,81	0,00	0,00	0,00	
15 12 - CATEGORÍA 12	1	0	0,00	0	0	0	0	0,00	0,00	0,00	0,00	
16 11 - CATEGORÍA 11	0	0	0,00	0	0	0	0	0,00	0,00	0,00	0,00	
17 10 - CATEGORÍA 10	112	89	3.883.857,99	83	3	0	3	3.680.823,65	123.203,59	0,00	79.830,75	
18 002 - Personal de Obra, Maestranza y Servicios	5	5	234.553,24	5	0	0	0	234.553,24	0,00	0,00	0,00	
19 18 - CATEGORÍA 18	0	0	0,00	0	0	0	0	0,00	0,00	0,00	0,00	
20 14 - CATEGORÍA 14	2	2	89.395,98	2	0	0	0	89.395,98	0,00	0,00	0,00	
21 13 - CATEGORÍA 13	3	3	145.157,26	3	0	0	0	145.157,26	0,00	0,00	0,00	
22 10 - CATEGORÍA 10	0	0	0,00	0	0	0	0	0,00	0,00	0,00	0,00	
23 003 - Autoridades superiores	8	8	635.031,85	0	0	8	0	0,00	0,00	635.031,85	0,00	
24 003001 - Presidente	1	1	98.269,32	0	0	1	0	0,00	0,00	98.269,32	0,00	
25 003002 - Directores	7	7	536.762,53	0	0	7	0	0,00	0,00	536.762,53	0,00	
26 004 - Personal de Gabinete	34	27	1.788.227,23	0	0	27	0	0,00	0,00	1.788.227,23	0,00	
27 004001 - Administrador General	1	1	71.522,19	0	0	1	0	0,00	0,00	71.522,19	0,00	
28 004002 - Administrador Asistencial	2	1	87.845,63	0	0	1	0	0,00	0,00	87.845,63	0,00	
29 004003 - Administrador Previsional	1	1	93.279,17	0	0	1	0	0,00	0,00	93.279,17	0,00	
30 004004 - Subadministrador general	2	1	105.634,73	0	0	1	0	0,00	0,00	105.634,73	0,00	
31 004005 - Contador General	2	1	81.881,33	0	0	1	0	0,00	0,00	81.881,33	0,00	
32 004006 - Auditor Interno	2	2	179.314,56	0	0	2	0	0,00	0,00	179.314,56	0,00	
33 004007 - Delegado Buenos Aires	1	1	69.185,87	0	0	1	0	0,00	0,00	69.185,87	0,00	
34 004008 - Delegado Río Grande	2	1	61.416,21	0	0	1	0	0,00	0,00	61.416,21	0,00	
35 004009 - Coordinadores	9	7	460.510,08	0	0	7	0	0,00	0,00	460.510,08	0,00	
36 004010 - Secretarios Privados	12	11	577.637,46	0	0	11	0	0,00	0,00	577.637,46	0,00	

PAUSS

eat

cur



PLANILLA DE CANTIDAD DE CARGOS SEGÚN EJECUCIÓN PRESUPUESTARIA
 PROCESO DE LIQUIDACIÓN: 26 Liquidación ME 201608 - Todos -

Descripción	Cant. Planta	Cant.	Costo Total	Cant. Permane	Cant. Transito	Cant. Política	Cant. Adscript	Costo Permanente	Costo Transitoria	Costo Política	Costo Adscriptos
1 ENCUADRAMIENTO GENERAL	403	281	15.300.500,28	230	11	36	4	12.244.806,51	484.248,63	2.474.197,39	97.247,75
2 001 - Personal Administrativo y Técnico	356	240	12.593.147,65	225	11	0	4	12.011.651,27	484.248,63	0,00	97.247,75
3 24 - CATEGORÍA 24	11	4	242.597,45	4	0	0	0	242.597,45	0,00	0,00	0,00
4 23 - CATEGORÍA 23	12	10	625.722,83	9	0	0	1	603.277,26	0,00	0,00	22.445,57
5 22 - CATEGORÍA 22	40	27	1.856.234,71	27	0	0	0	1.856.234,71	0,00	0,00	0,00
6 21 - CATEGORÍA 21	104	65	3.735.360,09	58	7	0	0	3.404.575,18	330.784,91	0,00	0,00
7 20 - CATEGORÍA 20	6	3	191.814,76	3	0	0	0	191.814,76	0,00	0,00	0,00
8 19 - CATEGORÍA 19	19	10	562.148,98	9	1	0	0	519.807,41	42.341,57	0,00	0,00
9 18 - CATEGORÍA 18	7	3	160.775,66	3	0	0	0	160.775,66	0,00	0,00	0,00
10 17 - CATEGORÍA 17	8	5	168.704,94	5	0	0	0	168.704,94	0,00	0,00	0,00
11 16 - CATEGORÍA 16	21	11	581.992,23	11	0	0	0	581.992,23	0,00	0,00	0,00
12 15 - CATEGORÍA 15	7	5	266.831,49	5	0	0	0	266.831,49	0,00	0,00	0,00
13 14 - CATEGORÍA 14	6	6	308.205,88	6	0	0	0	308.205,88	0,00	0,00	0,00
14 13 - CATEGORÍA 13	2	2	99.279,64	2	0	0	0	99.279,64	0,00	0,00	0,00
15 12 - CATEGORÍA 12	1	0	0,00	0	0	0	0	0,00	0,00	0,00	0,00
16 11 - CATEGORÍA 11	0	0	0,00	0	0	0	0	0,00	0,00	0,00	0,00
17 10 - CATEGORÍA 10	112	89	3.793.478,99	83	3	0	3	3.607.554,66	111.122,15	0,00	74.802,18
18 002 - Personal de Obra, Maestranza y Servicios	5	5	233.155,24	5	0	0	0	233.155,24	0,00	0,00	0,00
19 18 - CATEGORÍA 18	0	0	0,00	0	0	0	0	0,00	0,00	0,00	0,00
20 14 - CATEGORÍA 14	2	2	87.997,98	2	0	0	0	87.997,98	0,00	0,00	0,00
21 13 - CATEGORÍA 13	3	3	145.157,26	3	0	0	0	145.157,26	0,00	0,00	0,00
22 10 - CATEGORÍA 10	0	0	0,00	0	0	0	0	0,00	0,00	0,00	0,00
23 003 - Autoridades superiores	8	8	635.031,85	0	0	8	0	0,00	0,00	635.031,85	0,00
24 003001 - Presidente	1	1	98.269,32	0	0	1	0	0,00	0,00	98.269,32	0,00
25 003002 - Directores	7	7	536.762,53	0	0	7	0	0,00	0,00	536.762,53	0,00
26 004 - Personal de Gabinete	34	28	1.839.165,54	0	0	28	0	0,00	0,00	1.839.165,54	0,00
27 004001 - Administrador General	1	1	71.522,19	0	0	1	0	0,00	0,00	71.522,19	0,00
28 004002 - Administrador Asistencial	2	1	97.124,84	0	0	1	0	0,00	0,00	97.124,84	0,00
29 004003 - Administrador Previsional	1	1	74.632,37	0	0	1	0	0,00	0,00	74.632,37	0,00
30 004004 - Subadministrador general	2	1	189.513,74	0	0	1	0	0,00	0,00	189.513,74	0,00
31 004005 - Contador General	2	1	78.234,82	0	0	1	0	0,00	0,00	78.234,82	0,00
32 004006 - Auditor Interno	2	2	179.314,56	0	0	2	0	0,00	0,00	179.314,56	0,00
33 004007 - Delegado Buenos Aires	1	1	49.716,54	0	0	1	0	0,00	0,00	49.716,54	0,00
34 004008 - Delegado Río Grande	2	1	61.416,21	0	0	1	0	0,00	0,00	61.416,21	0,00
35 004009 - Coordinadores	9	8	470.316,27	0	0	8	0	0,00	0,00	470.316,27	0,00
36 004010 - Secretarios Privados	12	11	567.374,00	0	0	11	0	0,00	0,00	567.374,00	0,00

IPAUS

est

CR

BT



PLANILLA DE CANTIDAD DE CARGOS SEGÚN EJECUCIÓN PRESUPUESTARIA
 PROCESO DE LIQUIDACIÓN: 22 Liquidación ME 201607 - Todos -


Descripción	Cant. Planta	Cant.	Costo Total	Cant. Permane	Cant. Transito	Cant. Política	Cant. Adscript	Costo Permanente	Costo Transitoria	Costo Política	Costo Adscriptos
1 ENCUADRAMIENTO GENERAL	403	277	15.181.985,56	230	8	35	4	12.434.523,14	384.870,23	2.289.872,53	72.719,66
2 001 - Personal Administrativo y Técnico	356	237	12.644.702,07	225	8	0	4	12.187.112,18	384.870,23	0,00	72.719,66
3 24 - CATEGORÍA 24	11	4	254.484,02	4	0	0	0	254.484,02	0,00	0,00	0,00
4 23 - CATEGORÍA 23	12	9	601.960,23	9	0	0	0	601.960,23	0,00	0,00	0,00
5 22 - CATEGORÍA 22	40	27	1.874.462,59	27	0	0	0	1.874.462,59	0,00	0,00	0,00
6 21 - CATEGORÍA 21	104	63	3.665.604,92	57	6	0	0	3.380.510,95	285.093,97	0,00	0,00
7 20 - CATEGORÍA 20	6	3	193.527,01	3	0	0	0	193.527,01	0,00	0,00	0,00
8 19 - CATEGORÍA 19	19	10	578.665,71	9	1	0	0	535.598,42	43.067,29	0,00	0,00
9 18 - CATEGORÍA 18	7	4	221.510,44	4	0	0	0	221.510,44	0,00	0,00	0,00
10 17 - CATEGORÍA 17	8	5	172.831,10	5	0	0	0	172.831,10	0,00	0,00	0,00
11 16 - CATEGORÍA 16	21	11	601.564,85	11	0	0	0	601.564,85	0,00	0,00	0,00
12 15 - CATEGORÍA 15	7	6	275.099,10	5	0	0	1	272.755,43	0,00	0,00	2.343,67
13 14 - CATEGORÍA 14	6	6	322.484,46	6	0	0	0	322.484,46	0,00	0,00	0,00
14 13 - CATEGORÍA 13	2	2	101.131,34	2	0	0	0	101.131,34	0,00	0,00	0,00
15 12 - CATEGORÍA 12	1	0	0,00	0	0	0	0	0,00	0,00	0,00	0,00
16 11 - CATEGORÍA 11	0	0	0,00	0	0	0	0	0,00	0,00	0,00	0,00
17 10 - CATEGORÍA 10	112	87	3.781.376,30	83	1	0	3	3.654.291,34	56.708,97	0,00	70.375,99
18 002 - Personal de Obra, Maestranza y Servicios	5	5	247.410,96	5	0	0	0	247.410,96	0,00	0,00	0,00
19 18 - CATEGORÍA 18	0	0	0,00	0	0	0	0	0,00	0,00	0,00	0,00
20 14 - CATEGORÍA 14	2	2	98.803,39	2	0	0	0	98.803,39	0,00	0,00	0,00
21 13 - CATEGORÍA 13	3	3	148.607,57	3	0	0	0	148.607,57	0,00	0,00	0,00
22 10 - CATEGORÍA 10	0	0	0,00	0	0	0	0	0,00	0,00	0,00	0,00
23 003 - Autoridades superiores	8	8	637.121,01	0	0	8	0	0,00	0,00	637.121,01	0,00
24 003001 - Presidente	1	1	98.266,59	0	0	1	0	0,00	0,00	98.266,59	0,00
25 003002 - Directores	7	7	538.854,42	0	0	7	0	0,00	0,00	538.854,42	0,00
26 004 - Personal de Gabinete	34	27	1.652.751,52	0	0	27	0	0,00	0,00	1.652.751,52	0,00
27 004001 - Administrador General	1	1	71.519,46	0	0	1	0	0,00	0,00	71.519,46	0,00
28 004002 - Administrador Asistencial	2	1	51.126,45	0	0	1	0	0,00	0,00	51.126,45	0,00
29 004003 - Administrador Previsional	1	1	69.178,22	0	0	1	0	0,00	0,00	69.178,22	0,00
30 004004 - Subadministrador general	2	1	70.806,77	0	0	1	0	0,00	0,00	70.806,77	0,00
31 004005 - Contador General	2	2	68.793,76	0	0	2	0	0,00	0,00	68.793,76	0,00
32 004006 - Auditor Interno	2	2	178.755,44	0	0	2	0	0,00	0,00	178.755,44	0,00
33 004007 - Delegado Buenos Aires	1	1	49.713,81	0	0	1	0	0,00	0,00	49.713,81	0,00
34 004008 - Delegado Río Grande	2	1	61.413,48	0	0	1	0	0,00	0,00	61.413,48	0,00
35 004009 - Coordinadores	9	7	497.240,94	0	0	7	0	0,00	0,00	497.240,94	0,00
36 004010 - Secretarios Privados	12	10	534.203,19	0	0	10	0	0,00	0,00	534.203,19	0,00

PAUSS

est

cvr

DF





Instituto Provincial Autárquico Unificado de Seguridad Social


INSTITUTO PROVINCIAL AUTÁRQUICO UNIFICADO DE SEGURIDAD SOCIAL

EJECUCION PRESUPUESTARIA DE RECURSOS - EJERCICIO 2016

DETALLE MENSUAL POR SUB PARTIDAS

Main accounting table with columns for months (SEPTIEMBRE to ENERO) and rows for various resource categories like 'RECURSOS PRESUPUESTARIOS' and 'FUENTES FINANCIERAS'.

Summary table for 'RECURSOS PRESUPUESTARIOS' with columns for months and rows for various resource categories.



Instituto Provincial Autárquico Unificado de Seguridad Social

Handwritten notes and signatures on the right side of the page.



EJECUCION PRESUPUESTARIA DE RECURSOS - EJERCICIO 2018
DETALLE MENSUAL POR SUB PARTIDAS

RECURSOS PRESUPUESTARIOS	Período Mensual											
	ENERO	FEBRERO	MARZO	ABRIL	MAYO	JUNIO	JULIO	AGOSTO	SEPTIEMBRE	SISTEMA PREVISIONAL	SISTEMA ASISTENCIAL	TOTAL 2018
1.3.1.4.1.1	\$	\$	\$	\$	\$	\$	\$	\$	\$	\$	\$	\$
1.3.1.4.1.2	\$	\$	\$	\$	\$	\$	\$	\$	\$	\$	\$	\$
1.3.1.4.1.3	\$	\$	\$	\$	\$	\$	\$	\$	\$	\$	\$	\$
1.3.1.4.2	\$	\$	\$	\$	\$	\$	\$	\$	\$	\$	\$	\$
1.3.1.4.2.1	\$	\$	\$	\$	\$	\$	\$	\$	\$	\$	\$	\$
1.3.1.4.2.2	\$	\$	\$	\$	\$	\$	\$	\$	\$	\$	\$	\$
1.3.1.4.2.3	\$	\$	\$	\$	\$	\$	\$	\$	\$	\$	\$	\$
1.3.1.4.2.4	\$	\$	\$	\$	\$	\$	\$	\$	\$	\$	\$	\$
1.3.1.4.2.5	\$	\$	\$	\$	\$	\$	\$	\$	\$	\$	\$	\$
1.3.1.4.2.6	\$	\$	\$	\$	\$	\$	\$	\$	\$	\$	\$	\$
1.3.1.4.2.7	\$	\$	\$	\$	\$	\$	\$	\$	\$	\$	\$	\$
1.3.1.4.2.8	\$	\$	\$	\$	\$	\$	\$	\$	\$	\$	\$	\$
1.3.1.4.2.9	\$	\$	\$	\$	\$	\$	\$	\$	\$	\$	\$	\$
1.3.1.4.2.10	\$	\$	\$	\$	\$	\$	\$	\$	\$	\$	\$	\$
1.3.1.4.2.11	\$	\$	\$	\$	\$	\$	\$	\$	\$	\$	\$	\$
1.3.1.4.2.12	\$	\$	\$	\$	\$	\$	\$	\$	\$	\$	\$	\$
1.3.1.4.4.0	\$	\$	\$	\$	\$	\$	\$	\$	\$	\$	\$	\$
1.3.1.6.1	\$	\$	\$	\$	\$	\$	\$	\$	\$	\$	\$	\$
1.3.1.6.1.01	\$	\$	\$	\$	\$	\$	\$	\$	\$	\$	\$	\$
1.3.1.6.1.02	\$	\$	\$	\$	\$	\$	\$	\$	\$	\$	\$	\$
1.3.1.6.1.03	\$	\$	\$	\$	\$	\$	\$	\$	\$	\$	\$	\$
1.3.1.6.1.04	\$	\$	\$	\$	\$	\$	\$	\$	\$	\$	\$	\$
1.3.1.6.1.05	\$	\$	\$	\$	\$	\$	\$	\$	\$	\$	\$	\$
1.3.1.6.1.06	\$	\$	\$	\$	\$	\$	\$	\$	\$	\$	\$	\$
1.3.1.6.1.07	\$	\$	\$	\$	\$	\$	\$	\$	\$	\$	\$	\$
1.3.1.6.1.08	\$	\$	\$	\$	\$	\$	\$	\$	\$	\$	\$	\$
1.3.1.6.1.09	\$	\$	\$	\$	\$	\$	\$	\$	\$	\$	\$	\$
TOTAL INGRESOS PRESUPUESTARIOS	\$	\$	\$	\$	\$	\$	\$	\$	\$	\$	\$	\$

RECURSOS NO PRESUPUESTARIOS	Período Mensual											
	ENERO	FEBRERO	MARZO	ABRIL	MAYO	JUNIO	JULIO	AGOSTO	SEPTIEMBRE	SISTEMA PREVISIONAL	SISTEMA ASISTENCIAL	TOTAL 2018
2.1	\$	\$	\$	\$	\$	\$	\$	\$	\$	\$	\$	\$
2.1.1	\$	\$	\$	\$	\$	\$	\$	\$	\$	\$	\$	\$
2.1.2	\$	\$	\$	\$	\$	\$	\$	\$	\$	\$	\$	\$
2.1.3	\$	\$	\$	\$	\$	\$	\$	\$	\$	\$	\$	\$
2.1.4	\$	\$	\$	\$	\$	\$	\$	\$	\$	\$	\$	\$
2.1.5	\$	\$	\$	\$	\$	\$	\$	\$	\$	\$	\$	\$
2.1.6	\$	\$	\$	\$	\$	\$	\$	\$	\$	\$	\$	\$
2.1.7	\$	\$	\$	\$	\$	\$	\$	\$	\$	\$	\$	\$
2.1.8	\$	\$	\$	\$	\$	\$	\$	\$	\$	\$	\$	\$
2.2	\$	\$	\$	\$	\$	\$	\$	\$	\$	\$	\$	\$
2.2.1	\$	\$	\$	\$	\$	\$	\$	\$	\$	\$	\$	\$
2.2.2	\$	\$	\$	\$	\$	\$	\$	\$	\$	\$	\$	\$
2.2.3	\$	\$	\$	\$	\$	\$	\$	\$	\$	\$	\$	\$
TOTAL INGRESOS NO PRESUPUESTARIOS	\$	\$	\$	\$	\$	\$	\$	\$	\$	\$	\$	\$
TOTAL DE INGRESOS PRESUPUESTARIOS + NO PRESUPUESTARIOS	\$	\$	\$	\$	\$	\$	\$	\$	\$	\$	\$	\$

PAUSS

2.

1.



GEN IPAUSS

LISTADO DE RECAUDACION ENTRE 01/09/16 Y 30/09/16
POR C.U.O.
Financiamiento: 2

Impresión: 10/11/16 11:45:10
 Nº de Hoja: 1
 APreca016

Ejercicio: 2016 Tipo de Fechas: Contable Clasificación: ECONOMICA

Carácter: 3 Organismos de la Seguridad Social

Jurisdicción: 01 Organismos de la Seguridad Social

Unidad Organizativa: 01 Instituto Provincial Autárquico de Seg. Social

Cuenta	Nº Cuenta	Calculado	Modificaciones	Calc. Definitivo	Devengado	Recaudado	Saldo	% Sdo
--------	-----------	-----------	----------------	------------------	-----------	-----------	-------	-------

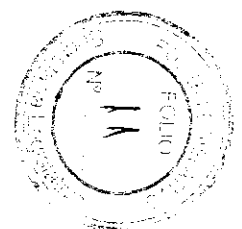
TOTAL GENERAL	1000000000	0,00	0,00	0,00	217.405.934,84	217.405.934,84	-217.405.934,84	0,00
INGRESOS CORRIENTES	1000000000	0,00	0,00	0,00	206.659.162,67	206.659.162,67	-206.659.162,67	0,00
INGRESOS TRIBUTARIOS	1100000000	0,00	0,00	0,00	14.294.287,93	14.294.287,93	-14.294.287,93	0,00
IMPUESTOS INDIRECTOS PROVINCIALES	1120000000	0,00	0,00	0,00	14.294.287,93	14.294.287,93	-14.294.287,93	0,00
1120100000	1120100000	0,00	0,00	0,00	14.294.287,93	14.294.287,93	-14.294.287,93	0,00
FONDO FINANCIAMIENTO SIS. PREV. S/LEY...	1120101000	0,00	0,00	0,00	14.294.287,93	14.294.287,93	-14.294.287,93	0,00
CONTRIBUCIONES A LA SEGURIDAD SOCIAL	1200000000	0,00	0,00	0,00	192.095.238,03	192.095.238,03	-192.095.238,03	0,00
CONTRIBUCIONES AL SISTEMA PREVISIONAL	1210000000	0,00	0,00	0,00	192.095.238,03	192.095.238,03	-192.095.238,03	0,00
APORTE PERSONAL (PREVISIONAL)	1210100000	0,00	0,00	0,00	146.199.824,48	146.199.824,48	-146.199.824,48	0,00
CONTRIBUCION PATRONAL (PREVISIONAL)	1210200000	0,00	0,00	0,00	45.895.413,55	45.895.413,55	-45.895.413,55	0,00
APORTES Y CONTRIBUCIONES A IDENTIFICAR (...)	1219900000	0,00	0,00	0,00	0,00	0,00	0,00	0,00
INGRESOS NO TRIBUTARIOS	1300000000	0,00	0,00	0,00	50.564,62	50.564,62	-50.564,62	0,00
OTROS NO TRIBUTARIOS	1340000000	0,00	0,00	0,00	50.564,62	50.564,62	-50.564,62	0,00
OTROS PREVISIONALES	1340100000	0,00	0,00	0,00	50.564,62	50.564,62	-50.564,62	0,00
RENTAS DE LA PROPIEDAD	1600000000	0,00	0,00	0,00	219.072,09	219.072,09	-219.072,09	0,00
INTERESES	1610000000	0,00	0,00	0,00	129.072,09	129.072,09	-129.072,09	0,00
INTERESES POR TITULOS VALORES	1610300000	0,00	0,00	0,00	129.072,09	129.072,09	-129.072,09	0,00
PRESTAMOS GARANTIZADOS	1610301000	0,00	0,00	0,00	129.072,09	129.072,09	-129.072,09	0,00
BONO GARANTIZADO BOGAR 2018	1610301001	0,00	0,00	0,00	129.072,09	129.072,09	-129.072,09	0,00
ARRENDAMIENTO DE TIERRAS Y TERRENOS	1630000000	0,00	0,00	0,00	90.000,00	90.000,00	-90.000,00	0,00
RENTA POR ALQUILER DE ACTIVOS FIJOS	1630100000	0,00	0,00	0,00	90.000,00	90.000,00	-90.000,00	0,00
CANON HOTEL LAS LENGAS	1630101000	0,00	0,00	0,00	90.000,00	90.000,00	-90.000,00	0,00
FUENTES FINANCIERAS	7000000000	0,00	0,00	0,00	10.746.772,17	10.746.772,17	-10.746.772,17	0,00
DISMINUCION DE LA INVERSION FINANCIERA	7100000000	0,00	0,00	0,00	10.746.772,17	10.746.772,17	-10.746.772,17	0,00
RECUPERACION DE PRESTAMOS DE CORTO PLAZO	7120000000	0,00	0,00	0,00	1.330.006,31	1.330.006,31	-1.330.006,31	0,00
DEL SECTOR PRIVADO	7120100000	0,00	0,00	0,00	1.330.006,31	1.330.006,31	-1.330.006,31	0,00

IPAUSS

Est

CVR

35



IPAUSS
cat
CUP

Handwritten initials or signature.

GEN
IPAUSS

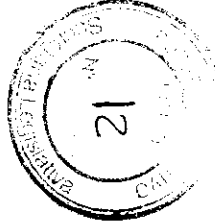
LISTADO DE RECAUDACION ENTRE 01/09/16 Y 30/09/16
POR C.U.O.
Financiamiento: 2

Impresión: 10/11/16 11:45:10
 Nº de Hoja: 2
 APreca016

Ejercicio: 2016 Tipo de Fechas: Contable Clasificación: ECONOMICA

Carácter: 3 Organismos de la Seguridad Social
 Jurisdicción: 01 Organismos de la Seguridad Social
 Unidad Organizativa: 01 Instituto Provincial Autarquico de Seg. Social

Cuenta	Nº Cuenta	Calculado	Modificaciones	Calc. Definitivo	Devengado	Recaudado	Saldo	% Sdo
RECUPERO DE PRESTAMOS PERSONALES	7120101000	0,00	0,00	0,00	1.330.006,31	1.330.006,31	-1.330.006,31	0,00
DISMINUCION DE OTROS ACTIVOS FINANCIEROS	7140000000	0,00	0,00	0,00	9.403.883,31	9.403.883,31	-9.403.883,31	0,00
DISMINUCION DE CUENTAS POR COBRAR	7140200000	0,00	0,00	0,00	9.403.883,31	9.403.883,31	-9.403.883,31	0,00
DISMINUCION DE CUENTAS POR COBRAR DE ...	7140202000	0,00	0,00	0,00	590.000,00	590.000,00	-590.000,00	0,00
APORTES Y CONTRIBUCIONES EJER. ANT...	7140202001	0,00	0,00	0,00	590.000,00	590.000,00	-590.000,00	0,00
DISMINUCION DE CUENTAS POR COBRAR DE...	7140207000	0,00	0,00	0,00	8.813.883,31	8.813.883,31	-8.813.883,31	0,00
GOBIERNO DE LA PROVINCIA PAGOS A C...	7140207001	0,00	0,00	0,00	8.813.883,31	8.813.883,31	-8.813.883,31	0,00
DISMINUCION DE ADELANTOS A PROVEEDORES Y...	7140400000	0,00	0,00	0,00	0,00	0,00	0,00	0,00
DISMINUCION DE ADELANTOS A PROV. Y C...	7140402000	0,00	0,00	0,00	0,00	0,00	0,00	0,00
RECUPERACION DE PRESTAMOS DE LARGO PLAZO	7160000000	0,00	0,00	0,00	12.882,55	12.882,55	-12.882,55	0,00
RECUPERO DE PRESTAMOS GARANTIZADOS	7160100000	0,00	0,00	0,00	12.882,55	12.882,55	-12.882,55	0,00
BONO GARANTIZADO BOGAR 2018	7160101000	0,00	0,00	0,00	12.882,55	12.882,55	-12.882,55	0,00



GEN
IPAUSS

LISTADO DE RECAUDACION ENTRE 01/09/16 Y 30/09/16
POR C.U.O.
Financiamiento: 1

Impresión: 10/11/16 11:43:02
 Nº de Hoja: 1
 APRecas016

Clasificación: ECONOMICA

Ejercicio: 2016 Tipo de Fechas: Contable

Carácter: 3 Organismos de la Seguridad Social

Jurisdicción: 01 Organismos de la Seguridad Social

Unidad Organizativa: 01 Instituto Provincial Autárquico de Seg. Social

Cuenta	Nº Cuenta	Calculado	Modificaciones	Calc. Definitivo	Devengado	Recaudado	Saldo	% Sdo
--------	-----------	-----------	----------------	------------------	-----------	-----------	-------	-------

TOTAL GENERAL		0,00	0,00	57.840.195,47	57.840.195,47	57.840.195,47	-57.840.195,47	0,00
INGRESOS CORRIENTES	10000000000	0,00	0,00	57.308.445,71	57.308.445,71	57.308.445,71	-57.308.445,71	0,00
CONTRIBUCIONES A LA SEGURIDAD SOCIAL	12000000000	0,00	0,00	55.387.523,34	55.387.523,34	55.387.523,34	-55.387.523,34	0,00
CONTRIBUCION A LA OBRA SOCIAL	12200000000	0,00	0,00	55.387.523,34	55.387.523,34	55.387.523,34	-55.387.523,34	0,00
APORTE PERSONAL (OBRA SOCIAL)	12201000000	0,00	0,00	29.189.101,10	29.189.101,10	29.189.101,10	-29.189.101,10	0,00
CONTRIBUCION PATRONAL (OBRA SOCIAL)	12202000000	0,00	0,00	26.258.080,41	26.258.080,41	26.258.080,41	-26.258.080,41	0,00
AJUSTE - DEVOLUCION DE APORTES Y CONTRIB...	12203000000	0,00	0,00	-70.539,01	-70.539,01	-70.539,01	70.539,01	0,00
APORTE PERSONAL - LICENCIA SIN GOCE DE H...	12204000000	0,00	0,00	5.000,00	5.000,00	5.000,00	-5.000,00	0,00
APORTE CUOTA ADHERENTE - OBRA SOCIAL	12240000000	0,00	0,00	5.880,84	5.880,84	5.880,84	-5.880,84	0,00
APORTES Y CONTRIBUCIONES A IDENTIFICAR (...)	12299000000	0,00	0,00	0,00	0,00	0,00	0,00	0,00
INGRESOS NO TRIBUTARIOS	13000000000	0,00	0,00	2.117,67	2.117,67	2.117,67	-2.117,67	0,00
OTROS NO TRIBUTARIOS	13400000000	0,00	0,00	2.117,67	2.117,67	2.117,67	-2.117,67	0,00
OTROS ASISTENCIALES	13402000000	0,00	0,00	2.117,67	2.117,67	2.117,67	-2.117,67	0,00
INGRESO DE OPERACIONES	15000000000	0,00	0,00	1.918.804,70	1.918.804,70	1.918.804,70	-1.918.804,70	0,00
VENTA BRUTA	15100000000	0,00	0,00	1.918.804,70	1.918.804,70	1.918.804,70	-1.918.804,70	0,00
VENTA BRUTA BIENES	15101000000	0,00	0,00	1.907.877,65	1.907.877,65	1.907.877,65	-1.907.877,65	0,00
INGRESO POR VENTA DE BIENES EN EFECTIVO	15101010000	0,00	0,00	517.842,80	517.842,80	517.842,80	-517.842,80	0,00
INGRESO DE SERVICIOS FARMACIA USHUAIA...	15101010002	0,00	0,00	193.725,74	193.725,74	193.725,74	-193.725,74	0,00
INGRESO DE SERVICIOS OPTICA USHUAIA...	15101010003	0,00	0,00	86.895,00	86.895,00	86.895,00	-86.895,00	0,00
INGRESO DE SERVICIO OPTICA RIO GRA...	15101010004	0,00	0,00	6.750,00	6.750,00	6.750,00	-6.750,00	0,00
INGRESO POR COSEGUROS EN EFECTIVO	15101010006	0,00	0,00	7.419,95	7.419,95	7.419,95	-7.419,95	0,00
RECUPERO POR VENTA DE BIENES POR DESC...	15101020000	0,00	0,00	724.675,33	724.675,33	724.675,33	-724.675,33	0,00
INGRESOS POR VENTA DE BIENES CON TARJ...	15101030000	0,00	0,00	680.474,67	680.474,67	680.474,67	-680.474,67	0,00
ACREDITAC. MASTERCARD/MAESTRO	15101030001	0,00	0,00	337.249,67	337.249,67	337.249,67	-337.249,67	0,00
ACREDITAC. VISA/ELECTRON	15101030002	0,00	0,00	270.735,90	270.735,90	270.735,90	-270.735,90	0,00

IPAUSS

cat

CVR

17

IPAUSS
 est
 GVR

[Handwritten signature]



LISTADO DE RECAUDACION ENTRE 01/09/16 Y 30/09/16
FOR C.U.O.
Financiamiento: 1

GEN
 IPAUSS

Impresión: 10/11/16 11:43:02
 Nº de Hoja: 2
 APreca016

Ejercicio: 2016
Tipo de Fechas: Contable
Clasificación: ECONOMICA
Carácter: 3 Organismos de la Seguridad Social
Jurisdicción: 01 Organismos de la Seguridad Social
Unidad Organizativa: 01 Instituto Provincial Autárquico de Seg. Social

Cuenta **Nº Cuenta** **Calculado** **Modificaciones** **Calc. Definitivo** **Devengado** **Recaudado** **Saldo** **% Sdo**

ACREDITAC. T.D.F	1510103003	0,00	0,00	0,00	1.749,66	1.749,66	-1.749,66	0,00
ACREDITAC. TARJETA NARANJA	1510103005	0,00	0,00	0,00	64.386,28	64.386,28	-64.386,28	0,00
ACREDITAC. AMERICAN EXPRESS	1510103006	0,00	0,00	0,00	6.353,16	6.353,16	-6.353,16	0,00
RECUPERO POR VENTA DE BIENES AL CENTR...	1510105000	0,00	0,00	0,00	3.528,35	3.528,35	-3.528,35	0,00
RECUPERO DE SERVICIOS ASISTENCIALE...	1510105002	0,00	0,00	0,00	3.528,35	3.528,35	-3.528,35	0,00
INGRESOS POR VENTA DE BIENES A OTRAS ...	1510106000	0,00	0,00	0,00	55.979,71	55.979,71	-55.979,71	0,00
AJUSTE - DEVOLUCION DE COSEGUROS	1510107000	0,00	0,00	0,00	-74.623,21	-74.623,21	74.623,21	0,00
VENTA BRUTA DE SERVICIOS	1510200000	0,00	0,00	0,00	10.927,05	10.927,05	-10.927,05	0,00
INGRESOS POR VENTA DE SERVICIOS EN EF...	1510201000	0,00	0,00	0,00	10.927,05	10.927,05	-10.927,05	0,00
INGRESO DE ODONTOLOGIA USHUAIA	1510201001	0,00	0,00	0,00	10.927,05	10.927,05	-10.927,05	0,00
FUENTES FINANCIERAS	7000000000	0,00	0,00	0,00	531.749,76	531.749,76	-531.749,76	0,00
DISMINUCION DE LA INVERSION FINANCIERA	7100000000	0,00	0,00	0,00	531.749,76	531.749,76	-531.749,76	0,00
RECUPERACION DE PRESTAMOS DE CORTO PLAZO	7120000000	0,00	0,00	0,00	21.736,50	21.736,50	-21.736,50	0,00
DEL SECTOR PUBLICO	7120200000	0,00	0,00	0,00	21.736,50	21.736,50	-21.736,50	0,00
DE LAS PROVINCIAS Y MUNICIPIOS	7120203000	0,00	0,00	0,00	21.736,50	21.736,50	-21.736,50	0,00
FACTURACION A OTRAS OBRAS SOCIALES	7120203305	0,00	0,00	0,00	21.736,50	21.736,50	-21.736,50	0,00
DISMINUCION DE OTROS ACTIVOS FINANCIEROS	7140000000	0,00	0,00	0,00	510.013,26	510.013,26	-510.013,26	0,00
DISMINUCION DE CUENTAS POR COBRAR	7140200000	0,00	0,00	0,00	510.000,00	510.000,00	-510.000,00	0,00
DISMINUCION DE CUENTAS POR COBRAR DE ...	7140202000	0,00	0,00	0,00	510.000,00	510.000,00	-510.000,00	0,00
APORTES Y CONTRIBUCIONES EJER. ANT...	7140202002	0,00	0,00	0,00	510.000,00	510.000,00	-510.000,00	0,00
DISMINUCION DE ADELANTOS A PROVEEDORES Y...	7140400000	0,00	0,00	0,00	13,26	13,26	-13,26	0,00
DISMINUCION DE ADELANTOS A PROV. Y C...	7140403000	0,00	0,00	0,00	13,26	13,26	-13,26	0,00

PAUSS


cat

ovr

EST

INCLUYENDO 2015		Ajuste al saldo inicial		Pagos de Ejercicios anteriores																
Previsional	Asistencial	Previsional	Asistencial	ene-16	feb-16	mar-16	abr-16	may-16	Previsional	Asistencial	Previsional	Asistencial	Previsional	Asistencial	Previsional	Asistencial	Previsional	Asistencial		
\$ 3.429.596,19	\$ 11.235.950,06	\$ 3.029.081,59	\$ 11.125.505,30	\$ 35.232,91	\$ 129.406,87	\$ -	\$ -	\$ -	\$ -	\$ -	\$ -	\$ -	\$ -	\$ -	\$ -	\$ -	\$ -	\$ -	\$ -	
\$ 19.648,93	\$ 8.423.400,50	\$ -	\$ 6.684.155,46	\$ 27.875,64	\$ 7.820.777,08	\$ -	\$ -	\$ 102.476,89	\$ -	\$ -	\$ -	\$ -	\$ -	\$ -	\$ -	\$ -	\$ -	\$ -	\$ -	\$ -
\$ 204.085,95	\$ 71.175.676,21	\$ 136.025,45	\$ 26.151.632,17	\$ 55.759,41	\$ 917.724,37	\$ -	\$ -	\$ 1.767.364,68	\$ -	\$ -	\$ -	\$ -	\$ -	\$ -	\$ -	\$ -	\$ -	\$ -	\$ -	\$ -
\$ 208.419,19	\$ 794.402,27	\$ 4.676,66	\$ 206.911,25	\$ 6.184,60	\$ 22.715,40	\$ -	\$ -	\$ -	\$ -	\$ -	\$ -	\$ -	\$ -	\$ -	\$ -	\$ -	\$ -	\$ -	\$ -	\$ -
\$ 277.510.896,64	\$ 3.627.670,48	\$ 1.162.222,87	\$ 267.965.653,44	\$ 1.217.258,43	\$ 39.500,00	\$ 3.814.616,13	\$ 250.867,15	\$ -	\$ -	\$ -	\$ -	\$ -	\$ -	\$ -	\$ -	\$ -	\$ -	\$ -	\$ -	\$ -
\$ 1.104.666,52	\$ 10.272.105,71	\$ 6.250,84	\$ 1.100.000,00	\$ 940.793,58	\$ -	\$ -	\$ 302.370,16	\$ -	\$ -	\$ -	\$ -	\$ -	\$ -	\$ -	\$ -	\$ -	\$ -	\$ -	\$ -	\$ -
\$ 282.477.313,42	\$ 105.529.205,23	\$ 931.650,12	\$ 272.567.989,60	\$ 1.342.310,99	\$ 9.870.917,30	\$ 3.814.616,13	\$ 2.320.601,99	\$ 175.627,24	\$ -	\$ -	\$ -	\$ -	\$ -	\$ -	\$ -	\$ -	\$ -	\$ -	\$ -	\$ 8.868.565,96
Total																				
\$ 277.510.896,64	\$ 3.627.670,48	\$ 1.162.222,87	\$ 267.965.653,44	\$ 1.217.258,43	\$ 39.500,00	\$ 3.814.616,13	\$ 250.867,15	\$ -	\$ -	\$ -	\$ -	\$ -	\$ -	\$ -	\$ -	\$ -	\$ -	\$ -	\$ -	\$ -
\$ 208.419,19	\$ 794.402,27	\$ 4.676,66	\$ 206.911,25	\$ 6.184,60	\$ 22.715,40	\$ -	\$ -	\$ -	\$ -	\$ -	\$ -	\$ -	\$ -	\$ -	\$ -	\$ -	\$ -	\$ -	\$ -	\$ -
\$ 19.648,93	\$ 8.423.400,50	\$ -	\$ 6.684.155,46	\$ 27.875,64	\$ 7.820.777,08	\$ -	\$ -	\$ 102.476,89	\$ -	\$ -	\$ -	\$ -	\$ -	\$ -	\$ -	\$ -	\$ -	\$ -	\$ -	\$ -
\$ 204.085,95	\$ 71.175.676,21	\$ 136.025,45	\$ 26.151.632,17	\$ 55.759,41	\$ 917.724,37	\$ -	\$ -	\$ 1.767.364,68	\$ -	\$ -	\$ -	\$ -	\$ -	\$ -	\$ -	\$ -	\$ -	\$ -	\$ -	\$ -
\$ 277.510.896,64	\$ 3.627.670,48	\$ 1.162.222,87	\$ 267.965.653,44	\$ 1.217.258,43	\$ 39.500,00	\$ 3.814.616,13	\$ 250.867,15	\$ -	\$ -	\$ -	\$ -	\$ -	\$ -	\$ -	\$ -	\$ -	\$ -	\$ -	\$ -	\$ -
\$ 1.104.666,52	\$ 10.272.105,71	\$ 6.250,84	\$ 1.100.000,00	\$ 940.793,58	\$ -	\$ -	\$ 302.370,16	\$ -	\$ -	\$ -	\$ -	\$ -	\$ -	\$ -	\$ -	\$ -	\$ -	\$ -	\$ -	\$ -
\$ 282.477.313,42	\$ 105.529.205,23	\$ 931.650,12	\$ 272.567.989,60	\$ 1.342.310,99	\$ 9.870.917,30	\$ 3.814.616,13	\$ 2.320.601,99	\$ 175.627,24	\$ -	\$ -	\$ -	\$ -	\$ -	\$ -	\$ -	\$ -	\$ -	\$ -	\$ -	\$ 8.868.565,96

EVOLUCION DE LA DEUDA 30/09/2016





Provincia de Tierra del Fuego, Antártida e Islas del Atlántico Sur




Planta ocupada de personal al 30-09-16



Instituto provincial Autárquico
Unificado de Seguridad Social

Descripción	Cargos aprobados	Crédito aprobado	Aum/dism	Vigente	Permanente	Temporaria	Total	Vacante / Licenciados (*)	Costo permanente (acumulado a Septiembre)	Costo temporario (acumulado a Septiembre)
Encuadramiento general	304	276.726.128,18	0	304	265	15	280		117.233.229,81	4.513.401,74
Autoridades superiores	8	8.709.805,32	0	8	8			8	3.370.603,69	
Presidente	1	1.335.598,22	0	1	1				633.042,62	
Directores	7	7.374.207,10	0	7	7				2.737.561,07	
Personal de gabinete	29	26.086.341,65	0	29	27	0	27		7.619.539,65	
Administrador general	1	876.539,23	0	1	1				408.464,73	
Administrador asistencial	1	1.047.090,51	0	1	1				133.993,77	
Administrador previsional	1	1.187.944,52	0	1	1				324.387,43	
Subadministrador general	1	1.035.998,62	0	1	1				409.060,35	
Contador general	1	1.184.096,71	0	1	1				461.438,58	
Auditor interno	1	1.297.706,59	0	1	1				353.900,13	
Auditor interno previsional	1	1.206.622,58	0	1	1				217.414,80	
Delegado Buenos Aires	1	1.179.663,38	0	1	1				250.703,01	
Delegado Rio Grande	1	1.179.663,38	0	1	1				2.339.956,83	
Coordinadores	8	7.410.510,67	0	8	7				2.720.220,02	
Secretario privado	12	9.687.128,04	0	12	11					
Personal administrativo y tecnico	240	226.363.498,54	0	240	225	15	240		104.203.427,18	4.513.401,74
Categoría 24	4	8.537.613,85	0	4	4			1	2.276.897,89	
Categoría 23	9	10.859.603,18	0	9	9			1	5.096.380,39	32.657,81
Categoría 22	28	41.467.091,01	0	28	27				15.545.504,67	
Categoría 21	65	70.052.512,51	0	65	58	7			29.173.441,45	3.210.722,75
Categoría 20	4	4.752.706,36	0	4	3				1.631.488,43	
Categoría 19	9	11.866.932,85	0	9	9	1			4.712.719,01	344.618,83
Categoría 18	4	3.315.491,32	0	4	3				1.760.415,19	
Categoría 17	5	3.281.559,24	0	5	5				1.461.392,69	
Categoría 16	13	10.528.114,76	0	13	11				5.331.064,92	
Categoría 15	5	4.271.422,67	0	5	5				2.306.375,27	2.343,67

est
cve
B72



Provincia de Tierra del Fuego, Antártida e Islas del Atlántico Sur

Planta ocupada de personal al 30-09-16



Instituto provincial Antártico
Unificado de Seguridad Social

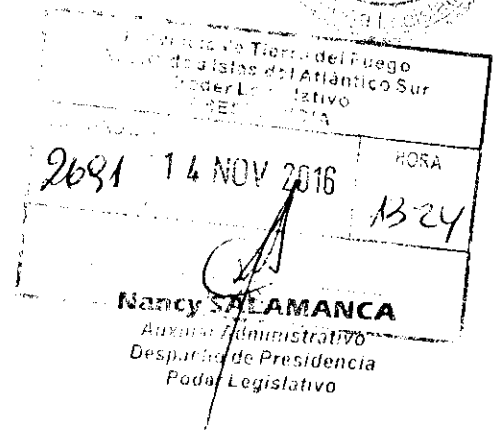
Categoría 14	6	5.624,879,09	0	6	6	2.653,835,41	0
Categoría 13	2	1.390,693,56	0	2	2	864,802,99	0
Categoría 12	1	927,438,13	0	1	0	330,471,09	0
Categoría 10	85	48.280,817,43	0	85	83	31.058,637,78	0
Personal de obras,maestranza y servicios	5	4.742,221,78	0	5	5	2.039,659,29	0
Categoría 18	0	940,581,97	0	0	0	-	0
Categoría 14	2	1.468,121,70	0	2	2	813,023,22	0
Categoría 13	3	2.333,518,11	0	3	3	1.226,636,07	0
Planta transitoria	22	10.824,260,89	0	22	0	-	22
Categoría 10 - Trans-PAY T	8	2.340,376,89	0	8	0	-	8
Categoría 19 - Trans-PAY T	1	847,638,06	0	1	0	-	1
Categoría 21 - Trans-PAY T	13	7.636,245,94	0	13	0	-	13
Total	304	276.726,128,18	0	304	265	280	0

Incluye 15 licenciados sin goce de haberes.
3

cat
CR



Provincia de Tierra del Fuego
Antártida e Islas del Atlántico Sur
República Argentina
Poder Legislativo



Nota: 000397-2016

Ambito de Origen

999 - DOCUMENTACION EXTERNA

Area

999 - DOCUMENTACION EXTERNA

Fecha de Inicio

14 de Noviembre de 2016

Iniciador

IPAUSS

Asunto

**INFOR. TRIMESTRAL EJECUCION DE RECURSOS Y
GASTOS-STOCK DE DEUDA-CANTIDAD VACANTES
S/DETALLE**

Fojas: 00000

Usuario: pcuevas

Fecha: 14/11/2016