

PODER LEGISLATIVO



PROVINCIA DE TIERRA DEL FUEGO,
ANTÁRTIDA E ISLAS DEL ATLÁNTICO
SUR
REPÚBLICA ARGENTINA

COMUNICACIONES OFICIALES

Nº 155 PERÍODO LEGISLATIVO 2016

EXTRACTO P.E.P. NOTA Nº 274/16 ADJUNTANDO NOTA Nº 207/16 SOBRE ESTADO DE EJECUCIÓN PRESUPUESTARIA CORRESPONDIENTE AL TERCER TRIMESTRE DEL EJERCICIO 2016 DE JURISDICCIONES DEPENDIENTES DEL PODER EJECUTIVO.

Entró en la Sesión

Girado a la Comisión

Nº:

Orden del día Nº:



Provincia de Tierra del Fuego, Antártida
e Islas del Atlántico Sur
República Argentina

1/12

Provincia de Tierra del Fuego Antártida e Islas del Atlántico Sur Poder Legislativo PRESIDENCIA	
REGISTRO N° 2817	HORA 13:37
23 NOV 2016	
Nancy SALAMANCA Auxiliar Administrativo Departamento de Presidencia Poder Legislativo	

NOTA N° 274
GOB.

USHUAIA, 22 NOV 2016

SEÑOR PRESIDENTE:

Tengo el agrado de dirigirme a Ud., en mi carácter de Gobernadora de la Provincia de Tierra del Fuego, Antártida e Islas del Atlántico Sur, con el objeto de remitir adjunto a la presente, Nota N° 207/16 - Letra: M.E., suscripta por el Sr. Ministro de Economía, junto con la documentación allí indicada, relativa al Estado de ejecución presupuestaria, agregada al tercer trimestre del Ejercicio 2016, mensual y acumulada de recursos y gastos correspondientes a las jurisdicciones dependientes del Poder Ejecutivo a nivel finalidad y objeto, a los efectos de dar cumplimiento a la Ley Provincial N° 1061, artículo 24, del Poder Ejecutivo.

Se acompaña soporte digital con la información detallada precedentemente.

Sin otro particular, saludo a Ud., con atenta y distinguida consideración.

25 NOV 2016
155 Mica

Dra. Rosana Andrea BERTONE
Gobernadora
Provincia de Tierra del Fuego,
Antártida e Islas del Atlántico Sur

AL SEÑOR PRESIDENTE
DE LA LEGISLATURA PROVINCIAL
Dn. Juan Carlos ARCANDO
S/D.-

Para Sec. Seguridad

Juan Carlos ARCANDO
Vicegobernador
Presidencia Legislativa
23/11/16



Provincia de Tierra del Fuego,
Antártida e Islas del Atlántico Sur
República Argentina

MINISTERIO DE ECONOMÍA

GOBIERNO DE LA PROVINCIA TIERRA DEL FUEGO A LAS SEÑORAS GOBERNADORAS	
ENTRÓ:	17 NOV. 2016
HORA:	1860

NOTA N° 207 /16.

Letra: M.E.


Cde.: NOTA N° 12/16, LETRA: Ss. P.

USHUAIA, 17 NOV. 2016

SEÑORA GOBERNADORA:

Por medio de la presente, me dirijo a Ud., y por su intermedio a la Legislatura Provincial, a fin de elevar el Estado de ejecución presupuestaria, agregada al tercer trimestre del Ejercicio 2016, mensual y acumulada de recursos y gastos correspondientes a las jurisdicciones dependientes del Poder Ejecutivo a nivel finalidad y objeto, a los efectos de dar cumplimiento a la Ley Provincial N° 1061, artículo 24.

Sin otro particular, saludo a Ud. muy atentamente.


C.P. José Daniel LABROCA
Ministro de Economía

Se adjuntan a la presente:

Nota Original del corresponde.



Provincia de Tierra del Fuego, Antártida
República Argentina
e Islas del Atlántico Sur

Ministerio de Economía
Subsecretaría de Presupuesto

3


Nota N°: 12 /16
Letra: Ss. P.

Ushuaia, 16 de Noviembre de 2016

Sr. Ministro de Economía
C.P. José Labroca

Por medio de la presente me dirijo a usted a fin de elevar ejecución presupuestaria mensual y acumulada al tercer trimestre de recursos y gastos correspondientes a las jurisdicciones dependientes del Poder Ejecutivo a nivel finalidad-función y objeto, conforme a lo establecido en el art. 24 Ley Provincial N° 1061.

Atentamente.-


Lio. Marcos A. F. ...
Subsecretario de Presupuesto
Ministerio de Economía

SECRETARÍA DE DESPACHO
16/11/2016
JSDS
f



Provincia de Tierra del Fuego, Antártida
e Islas del Atlántico Sur
República Argentina
Ministerio de Economía

4

Poder Ejecutivo

Pesos

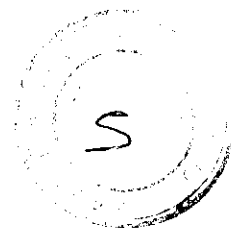
Ejecución de Recursos correspondientes al III trimestre de 2016.

Rubro	Recursos Descripción	Periodo			III Trimestre	Acumulado III Trimestre
		jul / 2016	ago / 2016	sep / 2016		
01-RUBRO I	010105-Ingresos por regimenes federales	446.982.500	492.606.065	508.537.137	1.448.125.703	3.984.915.824
	010107-Ingresos por fondos y programas nacionales	26.299.999	28.829.899	28.829.999	83.959.898	245.559.773
	010101-Sobre los Ingresos	9.057.512	8.676.689	8.622.232	26.356.434	79.605.759
	010106-Aportes no reintegrables	3.000.000	3.000.000	3.000.000	9.000.000	26.999.999
	010102-Sobre el Patrimonio	11.817.057	11.241.715	3.986.439	27.045.211	107.665.347
	010103-Ingresos por Producción	224.841.629	221.167.284	211.102.254	657.111.167	1.967.804.260
	010104-Otros tributos	47.330.214	50.110.713	54.405.815	151.846.742	417.725.801
	010201-Tasas	71.946.273	81.610.539	40.579.087	194.135.898	646.544.186
	010206-Multas	1.209.901	1.079.562	12.415.365	14.704.827	20.251.444
	010202-Derechos	7.005.963	6.768.782	26.407.898	40.182.642	110.664.208
	010209-Otros Ingresos No Tributarios	4.812.934	5.445.832	4.293.296	14.552.062	44.858.807
	010204-Regalías	94.919.245	85.189.767	93.646.507	273.755.518	708.605.757
	010205-Alquileres	1.500	0	3.000	4.500	16.500
	010203-Primas	3.650.034	1.534.985	29.848	5.214.868	5.214.868
	010402-Venta de Servicios	6.978.851	6.358.546	6.112.361	19.449.757	64.810.354
	010702-Del sector público Nacional	27.961.147	39.480.115	15.938.296	83.379.558	178.101.874
	010705-De sector público Provincial y Municipal	0	0	0	0	124.449.926
	010701-Del sector privado	0	0	0	0	3.592.139
	010601-Intereses por Prestamos	167.251	44.107	81.396	292.754	591.072
	02-RUBRO II	020202-Del Sector Público Nacional	36.310.799	20.658.291	19.411.248	76.380.338
	020101-Venta de Bienes	0	0	0	0	77.750
	030704-De Fondos Fiducianos	2.462.035	862.415	458.029	3.782.479	27.688.145
03-RUBRO III	030506-Disminución de Otros Documentos a Cobrar	0	82.857.619	0	82.857.619	92.434.134
	030401-Del Sector Privado	238.295	134.249	140.822	513.366	1.140.087
04-RUBRO IV	040102-Contribuciones de Instituciones Descentralizadas p	0	0	69.014.235	69.014.235	69.014.235
	Total	1.026.993.137	1.147.657.274	1.107.015.264	3.281.665.676	9.165.685.010

14.11.16



Provincia de Tierra del Fuego, Antártida
e Islas del Atlántico Sur
República Argentina
Ministerio de Economía



Poder Ejecutivo

Pesos

Ejecución de Recursos acumulados al III trimestre de 2016.

RECURSO	EJECUCION
Caracter : 01-Administracion Central	
01 01 01 01 01 Ganancias Ley Nº 23.548 - Rentas Generales	4.027.500
01 01 01 01 03 Ganancias Ley Nº 24.073 - Fondo Infraestruc	75.578.259
PARCIAL POR RECURSO 01 01 01 Sobre los Ingresos	79.605.759
01 01 02 03 01 Inmuebles - Rentas Generales	1.554.092
01 01 02 05 09 Bienes Personales no Incorporados al Proces	106.111.255
PARCIAL POR RECURSO 01 01 02 Sobre el Patrimonio	107.665.347
01 01 03 03 02 Combustibles Líquidos Ley Nº 23.966 - Obras	19.622.152
01 01 03 05 01 Sellos - Rentas Generales	138.942.988
01 01 03 06 01 01 Ingresos Brutos - Rtas.Grls. Rec.Local	459.614.404
01 01 03 06 01 02 Ingresos Brutos - Rtas.Grls.Convenio M.	1.345.444.683
01 01 03 06 09 Ingresos Brutos - Otras Afectaciones	4.180.033
PARCIAL POR RECURSO 01 01 03 Ingresos por Producción	1.967.804.260
01 01 04 02 03 Fondo social de Reactivacion Productiva	213.246
01 01 04 02 07 Fondo de Solvencia Social Ley 756	46.051
01 01 04 02 10 Fdo. Financ. Serv. Soc. -Ley Prov. Nº 907.	353.069.126
01 01 04 02 12 Fdo. Financ. para el Sistema Previsional	64.397.377
PARCIAL POR RECURSO 01 01 04 Otros tributos	417.725.801
01 01 05 01 01 Coparticipación Federal de Impuestos - Rent	3.410.686.499
01 01 05 01 03 Copa.Fed.Imp. Fdo.Edu.y Pro.Cooperativas	744.525
01 01 05 01 04 Coparticipación Fed.de Impuestos-Acuerdo Re	70.252.584
01 01 05 02 01 Monotributo - Rentas Generales	18.416.286
01 01 05 05 01 Excedente Conourbano - Rentas Generales	484.815.929
PARCIAL POR RECURSO 01 01 05 Ingresos por regimenes federales	3.984.915.824
01 01 06 01 Compensación de Desequilibrios Fiscales - L	26.999.999
01 01 06 02 Aportes del Tesoro Nacional - Ley 23.548 A	0
PARCIAL POR RECURSO 01 01 06 Aportes no reintegrables	26.999.999
01 01 07 01 Fondo Educativo - Ley 23.906	4.779
01 01 07 06 01 Servicios Nacionales Transferidos - Educaci	8.775.000
01 01 07 06 02 Servicios Nacionales Transferidos - POSOCO	150.003
01 01 07 06 03 Servicios Nacionales Transferidos - PROSONU	74.997
01 01 07 09 Fdo.Financiamiento Educativo - Ley 26075	236.554.994
PARCIAL POR RECURSO 01 01 07 Ingresos por fondos y programas na	245.559.773
01 02 01 01 01 Tasas Ret.de Ser. Industrias Pesqueras	6.396.412
01 02 01 01 02 Tasas Ret.de Ser. Otras Industrias	535.905.552
01 02 01 01 03 Tasas Ret. de Serv. Catastro	1.604.458
01 02 01 05 Tasa Personería Jurídica - Ley 369	569.665
01 02 01 06 Tasa Ret.Ser.Hidrocarburo Ley791 art5-15	97.514.205
01 02 01 07 Tasas de Control de Hidrocarburos	44.259
01 02 01 09 01 Tasas Policia - Ushuaia	1.607.867

01 02 01 09 02	Tasas Policia - Rio Grande	2.131.854
01 02 01 09 04	Tasas D.Provincial de Transporte	352.022
01 02 01 09 05	Tasas Policia por Convenio - Ushuaia	40.195
01 02 01 09 06	Tasas Policia por Convenio - Rio Grande	52.836
01 02 01 09 07	Tasas Policia por Convenio - Ush Rentas Gra	324.862
PARCIAL POR RECURSO 01 02 01 Tasas		646.544.186
01 02 02 04	Canones Aeropuerto	1.906.700
01 02 02 05	Canon Ley 26197 Hidrocarburos	26.235.644
01 02 02 06	Canones Aeropuerto - Por compensacion	14.313.605
01 02 02 09	Otros Derechos	2.865.047
01 02 02 10	Otros Derechos Hidrocarburos	65.343.212
PARCIAL POR RECURSO 01 02 02 Derechos		110.664.208
01 02 03	Primas	5.214.868
PARCIAL POR RECURSO 01 02 03 Primas		5.214.868
01 02 04 01	Hidrocarburiferas - Rentas Generales	708.605.757
PARCIAL POR RECURSO 01 02 04 Regalias		708.605.757
01 02 05 03	Alquileres Instalaciones y Equipos Aeronaut	16.500
PARCIAL POR RECURSO 01 02 05 Alquileres		16.500
01 02 06 03	Infracciones - Ley 90	1.282.435
01 02 06 06	Multas DGR	18.941.009
01 02 06 08	Multas	28.000
PARCIAL POR RECURSO 01 02 06 Multas		20.251.444
01 02 09 01	Ley 211 - Desarrollo Recursos y Ambiente Na	4.938.156
01 02 09 03	Ley 55 - Medio Ambiente	2.469.425
01 02 09 04 02	Convenio RENAPER - Dto.1404/96 Ushuaia	509.604
01 02 09 05 01	Policia Adicional - Ushuaia	9.457.777
01 02 09 05 02	Policia Adicional - Rio Grande	11.470.991
01 02 09 07	Ley 719-Prog.Hidatidosis y Zoonosis	1.100
01 02 09 08	Ley 211-Des.Rec y Amb.N.50%Afectados	280.070
01 02 09 09 01	Otros - Aranceles Inst. Policiales	6.636.670
01 02 09 09 02	Otros - Tesoreria General	895.174
01 02 09 09 03	Otros - Tes.Gral. Devolucion Haberes	3.546.348
01 02 09 09 04	Otros - Tesoreria Por compensacion	3.037.547
01 02 09 09 08	Otros - Venta pliegos y otros ingresos	50
01 02 09 09 08	Otros - Venta pliegos y otros ingresos	1.500
01 02 09 09 09	Otros-Veteranos de G.a la Soc.Ley407art6	755.862
01 02 09 09 10	Otros - Aranceles Instituto Penitenciario	767.578
01 02 09 09 11	Otros-Aranceles Reg.Nac.de Reincidencia	88.756
PARCIAL POR RECURSO 01 02 09 Otros Ingresos No Tributarios		44.856.607
01 04 02 02	Servicios Canal 13 Rio Grande	702.297
01 04 02 03	Servicios Canal 11 Ushuaia	878.577
01 04 02 04	Servicios Hospitalarios H.R. R.G.	29.633.039
01 04 02 05	Servicios Hospitalarios H.R.U.	32.075.369
01 04 02 08	Servicios Defensa Civil	5.893
01 04 02 10	Otras Ventas de Servicio por Compensacion	1.800
01 04 02 11	Servicios Hospitalarios HRRG Otros	1.506.079
01 04 02 13	Servicios Radio Fundacion Austral FM 103.1	7.300
PARCIAL POR RECURSO 01 04 02 Venta de Servicios		64.810.354
01 06 01 01 05	Intereses de Prestamos Programa CRECE	591.072
PARCIAL POR RECURSO 01 06 01 Intereses por Prestamos		591.072
01 07 01 01	De Unidades Familiares	709.333
01 07 01 03	De Empresas Privadas	2.882.806
PARCIAL POR RECURSO 01 07 01 Del sector privado		3.592.139
01 07 02 01 01 01	De la Adm.Central Nac.- Incluir Salud (ex P	3.338.549
01 07 02 01 01 02	De la Adm.Central Nac.-Plan Vigilancia de D	117.975
01 07 02 01 01 04	De la Adm.Central Nac.-Incentivo Docente	93.629.463
01 07 02 01 01 06	De la Adm.Central Nac.-INCUCAI	89.635
01 07 02 01 01 07	De la Adm.Central Nac.-Plan Seg.Aliment.	0
01 07 02 01 01 08	De la Adm.Central Nac.-Prog.Nac.Dep.yJuv	11.720.184

RR_apertura

01 07 02 01 01 10	De la Adm. Cent. Prog. Fed. Proc. de Organos	12.000
01 07 02 01 01 13	De la Adm. Central Nac. -INCAA-C. Packewaia	100.000
01 07 02 01 01 14	Fondo Nac Educacion Tecnico Profesional	430.800
01 07 02 01 01 15	De la Adm. Central Nac. -Plan Sumar (ex Plan	1.579.001
01 07 02 01 01 17	FO.NA. PE	7.596.794
01 07 02 01 01 21	Fondo Proyeccion Funciones Esenciales y Pro	514.301
01 07 02 01 01 24	Cabecera Red Fed. Formacion Docente Cont.	6.179.300
01 07 02 01 01 25	De la Adm. C. -Prog. Mej. Educ. Rural	287.232
01 07 02 01 01 26	Fondo N. Edu. T. P. -Planes Mej. Inst. E. Tec.	32.500
01 07 02 01 01 27	De la A. C. -Transf. Min. de Salud Nacional	6.840.000
01 07 02 01 01 32	Prog. Manejo y Conservacion de Bosques N.	4.982.263
01 07 02 01 01 34	De la SRT P/Hig, Seg y Riesgos del Trabaj	577.576
01 07 02 01 01 36	Salud Escolar	60.568
01 07 02 01 01 43	De la Adm. C. -Transf. M. Agricultura, G. Y P.	1.810.000
01 07 02 01 01 49	De la Adm. Central-Sist. Integrado Transporte	27.898.116
01 07 02 01 01 50	De la Adm. Central-Ambiente y Desarrollo Sus	200.000
01 07 02 01 01 53	Proy. Prot. de Pob. Vulnerable contra Enfer. no	9.006.463
01 07 02 02 02	Instituto Nacional de Estadísticas y Censos	1.099.155
PARCIAL POR RECURSO 01 07 02 Del sector público Nacional		178.101.874
01 07 05 02	De Instituciones Públicas Financieras Provi	124.449.926
PARCIAL POR RECURSO 01 07 05 De sector público Provincial y Mun		124.449.926
02 01 01 03	Venta de Maquinarias y Equipos	77.750
PARCIAL POR RECURSO 02 01 01 Venta de Bienes		77.750
02 02 02 01 10	Transf. Fondo Fed. Solidario Dto 206/09	198.871.372
02 02 02 01 13	Convenio Colaborac Min. Planif. Federal	334.271
02 02 02 01 14	De la Adm. Cent. -M. Educacion Pacto F. Edu.	7.503.365
02 02 02 01 20	Programa Mejoramiento de Barrios	30.623.453
02 02 02 01 21	De la Adm. Central. -M. Educacion	22.500
PARCIAL POR RECURSO 02 02 02 Del Sector Público Nacional		237.354.961
03 04 01 01	Del Sector Privado - Programas Crece	854.053
03 04 01 02	Del Sec. Pri. -Becas del Consejo P. B. Ush.	136.320
03 04 01 03	Del. Sec. Pri. -Becas del Consejo P. B. R. GDE	149.714
PARCIAL POR RECURSO 03 04 01 Del Sector Privado		1.140.087
03 05 06 02 01	Otros D. a C. LP Acuerdo Prom. Inver. y Des. PTDF	92.434.134
PARCIAL POR RECURSO 03 05 06 Disminución de Otros Documentos a		92.434.134
03 07 04 02	De Fondos Fiduciarios Nacionales a Largo Pl	27.688.145
PARCIAL POR RECURSO 03 07 04 De Fondos Fiduciarios		27.688.145
04 01 02 02	Contribuciones de O. D. G. Ctes. -AREF	69.014.235
PARCIAL POR RECURSO 04 01 02 Contribuciones de Instituciones De		69.014.235
Total		9.165.685.010

14.11.16




Plan de Ejecución
Presupuesto
Ejecución de Gastos correspondientes al II Trimestre de 2016 con Finalidad Función y Objeto del Gasto

Responsable	Finalidad / Función	Objeto del Gasto										Total II Trimestre	Acumulado II Trimestre
		Gastos en Personal	2. Bienes de Consumo	3. Servicios de Prestadores	4. Bienes de Uso	5. Prestaciones	6. Arrend. Inmuebles	7. Servicios de la Localidad	8. Otros Gastos	9. Gastos Incurridos	47. Construcciones		
906 Ministerio de Gobierno, Justicia y Seguridad	001 ADMINISTRACION GOBIERNAMENTAL	26.088.888	224.874	888.955	88.887	0	0	0	0	0	0	27.202.604	81.417.269
	001 SERVICIOS SOCIALES	8.000.000	24.342	225.240	4.485	0	0	0	0	0	0	8.254.027	16.789.074
	002 SERVICIOS DE SEGURIDAD	281.348.922	6.809.272	4.424.258	437.288	0	0	0	0	0	0	293.019.480	884.786.733
	004 SERVICIOS ECONOMICOS	3.931.922	2.010	111.415	0	0	0	0	0	0	0	4.045.347	17.639.428
	Suma	319.369.732	7.068.396	6.149.953	522.173	0	0	0	0	0	323.709.228	1.011.612.504	
934 Ministerio Intefuera de Gabinete	001 ADMINISTRACION GOBIERNAMENTAL	18.332.873	271.644	3.243.273	333.276	0	0	0	0	0	20.980.066	46.862.476	
	003 SERVICIOS SOCIALES	11.988.913	50.374	401.117	7.905	0	0	0	0	0	12.448.109	226.284.476	
	004 SERVICIOS ECONOMICOS	85.145,34	243,44	492,137	116,276	0	0	0	0	0	85.997,200	111.964,354	
	Suma	104.867,970	568,792	4.224,488	463,777	0	0	0	0	0	114.071,543	384.617,806	
984 Ministerio de Economía	001 ADMINISTRACION GOBIERNAMENTAL	5.822.222	646.644	987.780	1.636.019	17	0	0	0	338.822.234	0	603.739.231	1.184.822.654
	003 SERVICIOS SOCIALES	4.527.010	16.427.130	315.475	37.043	0	0	0	0	0	0	75.214.006	1.894.670.669
	004 SERVICIOS ECONOMICOS	16.000.446	83.070	1.145.820	97.398	0	0	0	0	0	0	17.326.754	3.999.954
	Suma	26.349.678	17.156.844	11.349.075	1.770.459	17	0	0	0	338.822.234	0	95.280.991	4.189.493.077
986 Ministerio de Educación	003 SERVICIOS SOCIALES	889.266.952	4.008.257	17.199.737	3.540.830	0	0	0	0	0	20.306.780	1.036.216.256	3.826.122.137
	Suma	889.266.952	4.008.257	17.199.737	3.540.830	0	0	0	0	0	20.306.780	1.036.216.256	3.826.122.137
	003 SERVICIOS SOCIALES	306.256.272	27.325.931	10.341.308	11.486.277	0	0	0	0	0	496.777	382.178.579	1.28.719.391
	Suma	306.256.272	27.325.931	10.341.308	11.486.277	0	0	0	0	0	496.777	382.178.579	1.28.719.391
1102 Secretaría de Obras y Servicios Públicos	001 ADMINISTRACION GOBIERNAMENTAL	34.170.000	1.312.000	305.280	45.987	0	0	0	0	0	0	35.973.967	178.203.500
	003 SERVICIOS SOCIALES	0	0	890.000	0	0	0	0	0	0	0	890.000	16.901.546
	007 SERVICIOS DE SEGURIDAD	0	0	0	0	0	0	0	0	0	0	0	3.222.574
	004 SERVICIOS ECONOMICOS	34.170.000	1.312.000	1.215.280	45.987	0	0	0	0	0	0	35.783.271	164.628.120
1205 Ministerio de Trabajo Empleo y Seguridad Social	001 ADMINISTRACION GOBIERNAMENTAL	14.631.498	169.230	369.522	0	0	0	0	0	0	0	15.000.250	39.514.401
	003 SERVICIOS SOCIALES	14.631.498	169.230	369.522	0	0	0	0	0	0	0	15.000.250	39.514.401
	Suma	14.631.498	169.230	369.522	0	0	0	0	0	0	0	15.000.250	39.514.401
	001 ADMINISTRACION GOBIERNAMENTAL	68.731.762	11.109	1.230.869	0	0	0	0	0	0	0	70.232.741	221.845.180
1207 Ministerio de Desarrollo Social	003 SERVICIOS SOCIALES	4.884.179	1.945.070	87.324	0	0	0	0	0	0	0	6.916.573	64.182.355
	Suma	4.884.179	1.945.070	87.324	0	0	0	0	0	0	0	6.916.573	64.182.355
	004 SERVICIOS ECONOMICOS	1.959.484	2.275.899	87.434	0	0	0	0	0	0	0	4.322.817	285.527.536
	Suma	1.959.484	2.275.899	87.434	0	0	0	0	0	0	0	4.322.817	285.527.536
1246 Ministerio de Industria	004 SERVICIOS ECONOMICOS	14.236.348	308.344	862.193	10.311	0	0	0	0	0	0	15.417.196	38.815.246
	Suma	14.236.348	308.344	862.193	10.311	0	0	0	0	0	0	15.417.196	38.815.246
	001 ADMINISTRACION GOBIERNAMENTAL	21.831.248	287.280	2.074.008	30.393	0	0	0	0	0	0	24.213.929	22.707.895
	Suma	21.831.248	287.280	2.074.008	30.393	0	0	0	0	0	0	24.213.929	22.707.895
1258 Secretaría General de Comercio	003 SERVICIOS SOCIALES	15.098.438	67.140	965.830	10.800	0	0	0	0	0	0	16.072.208	46.464.199
	004 SERVICIOS ECONOMICOS	4.134.288	158.071	80.974	0	0	0	0	0	0	0	4.373.333	27.256.770
	Suma	4.134.288	158.071	80.974	0	0	0	0	0	0	0	4.373.333	27.256.770
	001 ADMINISTRACION GOBIERNAMENTAL	41.086.311	482.963	5.111.000	45.888	0	0	0	0	0	0	46.616.200	142.491.770
1276 Secretaría Legal y Técnica	Suma	41.086.311	482.963	5.111.000	45.888	0	0	0	0	0	0	46.616.200	142.491.770
	001 ADMINISTRACION GOBIERNAMENTAL	5.872.542	11.092	142.474	142,746	0	0	0	0	0	0	6.176.754	18.699.830
	Suma	5.872.542	11.092	142,474	142,746	0	0	0	0	0	0	6.176,754	18,699,830
	001 ADMINISTRACION GOBIERNAMENTAL	2.318.827	3.459	214,283	0	0	0	0	0	0	0	2.536,569	5.813,295
1277 Secretaría de Ambiente Desarrollo Sostenible y Cambio Climático	004 SERVICIOS ECONOMICOS	10.349.074	242.774	3.969.405	27.885	0	0	0	0	0	0	14.589.138	47.913.443
	Suma	10.349.074	242.774	3.969.405	27,885	0	0	0	0	0	0	14,589,138	47,913,443
	004 SERVICIOS ECONOMICOS	12.489.430	246.700	2.687.585	27.885	0	0	0	0	0	0	15.451.700	57.334.236
	Suma	12.489.430	246,700	2,687,585	27,885	0	0	0	0	0	0	15,451,700	57,334,236
1280 Secretaría de Energía e Hidrocarburos	004 SERVICIOS ECONOMICOS	2.908.454	2.130	219.397	22.160	0	0	0	0	0	0	3.152.141	6.373,221
	Suma	2.908.454	2.130	219,397	22,160	0	0	0	0	0	0	3,152,141	6,373,221
	001 ADMINISTRACION GOBIERNAMENTAL	4.948.908	27,272	163,408	2.100	0	0	0	0	0	0	5.141,688	17,814,290
	Suma	4.948.908	27,272	163,408	2,100	0	0	0	0	0	0	5,141,688	17,814,290
1290 Secretaría de Rep. Oficial del Gobierno de la P. en CABA	003 SERVICIOS SOCIALES	5.948.548	0	123.395	2.320	0	0	0	0	0	0	6.074.263	17.872.253
	Suma	5.948.548	0	123,395	2,320	0	0	0	0	0	0	6,074,263	17,872,253
	001 ADMINISTRACION GOBIERNAMENTAL	0	0	0	0	0	0	0	0	0	0	0	0
	Suma	0	0	0	0	0	0	0	0	0	0	0	0
1504 Sen. de Asuntos Rel. con la Aut. y Municipios	003 SERVICIOS SOCIALES	0	0	0	0	0	0	0	0	0	0	0	0
	Suma	0	0	0	0	0	0	0	0	0	0	0	0
	001 ADMINISTRACION GOBIERNAMENTAL	0	0	0	0	0	0	0	0	0	0	0	0
	Suma	0	0	0	0	0	0	0	0	0	0	0	0
1509 Ministerio de Agricultura, Ganadería y Pesca	001 ADMINISTRACION GOBIERNAMENTAL	0	297,389	119,253	500	0	0	0	0	0	0	327,142	370,578
	004 SERVICIOS ECONOMICOS	2.957.000	0	123,328	0	0	0	0	0	0	0	3.080.328	11.271,383
	Suma	2.957.000	297,389	242,581	500	0	0	0	0	0	0	3.407,476	12.642,961
	003 SERVICIOS SOCIALES	2.971.577	0	246,814	0	0	0	0	0	0	0	3.218,391	11.111,596
1512 San. Hábit. Estratégica, Ordenamiento Territorial	Suma	2.971,577	0	246,814	0	0	0	0	0	0	0	3,218,391	11,111,596
	004 SERVICIOS ECONOMICOS	1.708.300	0	184,246	0	0	0	0	0	0	0	1.892,546	3.164,928
	Suma	1.708,300	0	184,246	0	0	0	0	0	0	0	1,892,546	3,164,928
	003 SERVICIOS SOCIALES	1.570.674	25,719	162,155	0	0	0	0	0	0	0	1.758,548	2.483,694
1514 Ministerio de Ciencia e Innovación	Suma	1.570,674	25,719	162,155	0	0	0	0	0	0	0	1,758,548	2,483,694
	001 ADMINISTRACION GOBIERNAMENTAL	1.572.073	25,719	96,129	0	0	0	0	0	0	0	1.693,921	2.483,694
	Suma	1.572,073	25,719	96,129	0	0	0	0	0	0	0	1,693,921	2,483,694
	001 ADMINISTRACION GOBIERNAMENTAL	10.085.100	0	0	0	0	0	0	0	0	0	10.085.100	44.819.460
905 Gobernador	Suma	10.085.100	0	0	0	0	0	0	0	0	0	10.085.100	44.819.460
	003 SERVICIOS SOCIALES	19.285.100	0	0	0	0	0	0	0	0	0	19.285.100	24.875.400
	Suma	19.285.100	0	0	0	0	0	0	0	0	0	19.285.100	24.875.400
	003 SERVICIOS SOCIALES	0	0	0	0	0	0	0	0	0	0	0	0
904 Poder Ejecutivo	Suma	0	0	0	0	0	0	0	0	0	0	0	0
	003 SERVICIOS SOCIALES	0	0	0	0	0	0	0	0	0	0	0	0
	Suma	0	0	0	0	0	0	0	0	0	0	0	0
	001 ADMINISTRACION GOBIERNAMENTAL	0	0	0	0	0	0	0	0	0	0	0	0
1303 Compromisos Gubernamentales con Municipios	Suma	0	0	0	0	0	0	0	0	0	0	0	0
	001 ADMINISTRACION GOBIERNAMENTAL	0	0	0	0	0	0	0	0	0	0	0	0
	Suma	0	0	0	0	0	0	0	0	0	0	0	0
	005 SECUDA PUBLICA	0	0	0	0	0	0	0	0	0	0	0	0
1304 Servicios de a. O. de la P. de la	Suma	0	0	0	0	0	0	0	0	0	0	0	0
	005 SECUDA PUBLICA	0	0	0	0	0	0	0	0	0	0	0	0
	Suma	0	0	0	0	0	0	0	0	0	0	0	0
	005 SECUDA PUBLICA	0	0	0	0	0	0	0	0	0	0	0	0
Totales	Suma	1.871.881.150											



Provincia de Tierra del Fuego, Antártida e Islas del Atlántico Sur
 República Argentina
 Ministerio de Economía



Poder Ejecutivo
 Pesos
 Ejecución de Gastos correspondientes al II trimestre de 2016, por Finalidad Función y Objeto del Gasto Mensual

Responsable	Finalidad - Función	ene / 2016				Total
		1-Castos en Personal	2-Bienes de Consumo	3-Servicios No Personales	4-Bienes de Uso	
906-Ministerio de Gobierno, Justicia y Seguridad	001-ADMINISTRACION GUBERNAMENTAL	7.079.173	22.605	37.222	7.000	7.140.499
	003-SERVICIOS SOCIALES	1.885.096	2.349			1.894.445
	002-SERVICIOS DE SEGURIDAD	84.401.328	290.237	264.622		84.956.189
	004-SERVICIOS ECONOMICOS	1.838.769	4.800	190		1.843.560
934-Ministerio Jefatura de Gabinete	001-ADMINISTRACION GUBERNAMENTAL	95.204.885	325.442	304.885	50.574	95.834.693
	003-SERVICIOS SOCIALES	3.353.630	3.691	32.672	16.394.306	2.843.064
	004-SERVICIOS ECONOMICOS	11.134.717	62.727	145.973	16.394.306	19.784.300
	Suma	17.256.600	27.929	145.973	16.394.306	33.824.808
964-Ministerio de Economía	001-ADMINISTRACION GUBERNAMENTAL	17.733.487	1.691.246	1.691.246	2.776.124	23.435.421
	003-SERVICIOS SOCIALES	1.310.025	193.954			1.503.979
	004-SERVICIOS ECONOMICOS	791.279	23.517			814.796
	Suma	19.834.790	1.908.717	1.908.717	2.776.124	25.754.196
996-Ministerio de Educacion	003-SERVICIOS SOCIALES	275.180.818	138.419	991.137	8.657.912	285.070.572
	Suma	275.180.818	138.419	991.137	8.657.912	285.070.572
	003-SERVICIOS SOCIALES	95.490.946	2.535.610	2.319.212	4.144.223	105.830.967
	Suma	104.87.098	12.354	42.540		105.830.967
1192-Secretaria de Obras y Servicios Publicos	001-ADMINISTRACION GUBERNAMENTAL	10.487.098	12.354	42.540		10.541.992
	003-SERVICIOS SOCIALES	42.540				986.968
	Suma	3.380.977	2.867			11.528.960
	003-SERVICIOS SOCIALES	3.380.977	2.867			3.383.844
1205-Ministerio de Trabajo, Empleo y Seguridad Social	001-ADMINISTRACION GUBERNAMENTAL	20.718.343	5.267	18.153		20.741.753
	003-SERVICIOS SOCIALES	390.175				3.466.688
	Suma	2.927.424	5.257	3.096.416		24.228.341
	004-SERVICIOS ECONOMICOS	2.927.424	5.257	3.096.416		3.092.281
1246-Ministerio de Industria	001-ADMINISTRACION GUBERNAMENTAL	6.467.015	164.856	164.856		3.092.281
	003-SERVICIOS SOCIALES	4.577.870	5.112	197.074		6.728.044
	Suma	1.244.247	13.895	216.081		4.582.882
	004-SERVICIOS ECONOMICOS	12.289.133	63.954	32.320		12.569.168
1256-Secretaria General de Gobierno	001-ADMINISTRACION GUBERNAMENTAL	1.920.472				1.952.792
	Suma	971.863				971.863
	001-ADMINISTRACION GUBERNAMENTAL	1.920.472				1.952.792
	Suma	3.725.109				4.696.673
1289-Secretaria de Energia e Hidrocarburos	004-SERVICIOS ECONOMICOS	1.236.843				1.236.843
	Suma	1.422.946				1.422.946
	001-ADMINISTRACION GUBERNAMENTAL	1.422.946				1.422.946
	Suma	2.795.402				2.795.402
1508-Sec de Asuntos Relativos a Antártida y Malvinas	003-SERVICIOS SOCIALES	1.422.946				1.422.946
	Suma	628.748				628.748
	001-ADMINISTRACION GUBERNAMENTAL	628.748				628.748
	Suma	7.825				7.825
1509-Ministerio de Agricultura, Ganadería y Pesca	004-SERVICIOS ECONOMICOS	10.088				638.573
	Suma	28.486				38.575
	003-SERVICIOS SOCIALES	28.486				6.816.487
	Suma	6.816.487				6.816.487
1512-Sec Planif. Estratégica, Ordenamiento Territorial	001-ADMINISTRACION GUBERNAMENTAL	6.816.487				6.816.487
	Suma	10.088				10.088
	003-SERVICIOS SOCIALES	10.088				10.088
	Suma	7.825				7.825
905-Gobernador	Suma	628.748				628.748
	001-ADMINISTRACION GUBERNAMENTAL	628.748				628.748
	Suma	628.748				628.748
	Suma	28.486				28.486
Total	Suma	6.816.487				6.816.487
	001-ADMINISTRACION GUBERNAMENTAL	6.816.487				6.816.487
	Suma	6.816.487				6.816.487
	Suma	6.816.487				6.816.487

C



Elaboración de los gastos correspondientes al trimestre de 2016, por Fracción Función y Objeto del Gasto Mensual

Responsable	Fracción - Función	1-Gastos en Personal	2-Bienes de Consumo	3-Servicios No Personales	4-Bienes de Uso	5-Transferencias	6-Gastos Financieros	9-Gastos Financieros	12-Contribuciones	Total
906-Ministerio de Gobierno, Justicia y Seguridad	001-ADMINISTRACION GUBERNAMENTAL	3 589 830	14 095	192 470	0	0	0	0	0	3 786 395
	003-SERVICIOS SOCIALES	1 398 754	14 000	171 311	0	0	0	0	0	1 584 065
	002-SERVICIOS DE SEGURIDAD	85 813 399	1 539 639	1 019 879	236 596	0	0	0	0	88 609 513
	004-SERVICIOS ECONOMICOS	0	0	0	0	0	0	0	0	0
	001-ADMINISTRACION GUBERNAMENTAL	3 994 079	1 562 720	1 232 221	236 596	0	0	0	0	6 029 616
	Suma	5 982 712	1 582 720	3 064 601	236 596	0	0	0	0	10 806 629
	003-SERVICIOS SOCIALES	3 679 795	12 481	110 077	0	0	0	0	0	3 802 353
	004-SERVICIOS ECONOMICOS	10 120 095	15 884	1140 894	0	0	0	0	0	11 276 873
	001-ADMINISTRACION GUBERNAMENTAL	18 997 282	34 009	2 820 251	6 395	0	0	0	0	22 857 937
	Suma	32 714 171	64 503	4 640 501	6 395	0	0	0	0	37 365 069
964-Ministerio de Economía	001-ADMINISTRACION GUBERNAMENTAL	1 205 820	2 117 204	102 477	0	0	0	0	0	3 425 501
	004-SERVICIOS ECONOMICOS	748 494	12 675	6 243	0	0	0	0	0	767 412
	003-SERVICIOS SOCIALES	20 891 576	2 164 138	2 928 971	0	0	0	0	0	26 984 685
	000-SERVICIOS SOCIALES	267 832 096	366 392	3 838 394	34 514 150	0	0	0	0	306 031 032
	Suma	2 164 138	2 164 138	2 928 971	34 514 150	0	0	0	0	36 791 457
	003-SERVICIOS SOCIALES	93 211 720	6 013 810	5 177 088	3 158 830	2 447 871	0	0	0	110 040 339
	001-ADMINISTRACION GUBERNAMENTAL	10 188 007	24 478	70 908	10 346	0	0	0	0	10 303 837
	003-SERVICIOS SOCIALES	10 188 007	34 418	70 908	10 346	0	0	0	0	10 303 837
	002-SERVICIOS DE SEGURIDAD	0	0	0	0	0	0	0	0	0
	Suma	3 818 841	14 284	3 750 000	9 576 515	2 447 871	0	0	0	7 042 711
990-Ministerio de Educación	003-SERVICIOS SOCIALES	267 832 096	366 392	3 838 394	34 514 150	0	0	0	0	306 031 032
	Suma	267 832 096	366 392	3 838 394	34 514 150	0	0	0	0	306 031 032
	003-SERVICIOS SOCIALES	93 211 720	6 013 810	5 177 088	3 158 830	2 447 871	0	0	0	110 040 339
	001-ADMINISTRACION GUBERNAMENTAL	10 188 007	24 478	70 908	10 346	0	0	0	0	10 303 837
	003-SERVICIOS SOCIALES	10 188 007	34 418	70 908	10 346	0	0	0	0	10 303 837
	002-SERVICIOS DE SEGURIDAD	0	0	0	0	0	0	0	0	0
	Suma	3 818 841	14 284	3 750 000	9 576 515	2 447 871	0	0	0	7 042 711
	003-SERVICIOS SOCIALES	3 818 841	14 284	3 750 000	9 576 515	2 447 871	0	0	0	7 042 711
	001-ADMINISTRACION GUBERNAMENTAL	22 457 731	139 086	1 380 951	5 678 727	7 899	0	0	0	29 584 316
	Suma	22 457 731	139 086	1 380 951	5 678 727	7 899	0	0	0	29 584 316
120-Ministerio de Desarrollo Social	003-SERVICIOS SOCIALES	179 742	1 799	390 951	5 678 727	7 899	0	0	0	6 269 318
	004-SERVICIOS ECONOMICOS	22 457 731	139 086	1 380 951	5 678 727	7 899	0	0	0	29 584 316
	Suma	22 457 731	139 086	1 380 951	5 678 727	7 899	0	0	0	29 584 316
	001-ADMINISTRACION GUBERNAMENTAL	1 978 862	2 099	95 937	1 790	0	0	0	0	2 016 789
	004-SERVICIOS ECONOMICOS	1 024 986	0	58	0	0	0	0	0	1 025 044
	004-SERVICIOS ECONOMICOS	4 019 011	60 485	206 483	77 810	69 400	0	0	0	4 433 390
	004-SERVICIOS ECONOMICOS	5 043 402	60 485	206 483	77 810	69 400	0	0	0	5 451 570
	Suma	2 007 486	0	0	0	0	0	0	0	2 007 486
	001-ADMINISTRACION GUBERNAMENTAL	1 536 750	4 434	15 530	0	0	0	0	0	1 556 714
	Suma	1 536 750	4 434	15 530	0	0	0	0	0	1 556 714
129-Secretaría de Rep. Oficial del Gobierno o TDF en CABA	001-ADMINISTRACION GUBERNAMENTAL	0	0	0	0	0	0	0	0	0
	003-SERVICIOS SOCIALES	0	0	0	0	0	0	0	0	0
	004-SERVICIOS ECONOMICOS	0	0	0	0	0	0	0	0	0
	Suma	0	0	0	0	0	0	0	0	0
	003-SERVICIOS SOCIALES	21 792	0	47 360	0	0	0	0	0	69 152
	004-SERVICIOS ECONOMICOS	21 792	0	47 360	0	0	0	0	0	69 152
	Suma	43 584	0	94 720	0	0	0	0	0	138 302
	003-SERVICIOS SOCIALES	788 005	0	2 400	0	0	0	0	0	790 405
	004-SERVICIOS ECONOMICOS	788 005	0	2 400	0	0	0	0	0	790 405
	Suma	1 576 010	0	4 800	0	0	0	0	0	1 580 810
1509-Ministerio de Agricultura Ganadería y Pesca	001-ADMINISTRACION GUBERNAMENTAL	0	0	0	0	0	0	0	0	0
	003-SERVICIOS SOCIALES	0	0	0	0	0	0	0	0	0
	004-SERVICIOS ECONOMICOS	0	0	0	0	0	0	0	0	0
	Suma	0	0	0	0	0	0	0	0	0
	003-SERVICIOS SOCIALES	21 792	0	47 360	0	0	0	0	0	69 152
	004-SERVICIOS ECONOMICOS	21 792	0	47 360	0	0	0	0	0	69 152
	Suma	43 584	0	94 720	0	0	0	0	0	138 302
	003-SERVICIOS SOCIALES	788 005	0	2 400	0	0	0	0	0	790 405
	004-SERVICIOS ECONOMICOS	788 005	0	2 400	0	0	0	0	0	790 405
	Suma	1 576 010	0	4 800	0	0	0	0	0	1 580 810
1512-Sec. Financ. Estadística, Ordenamiento Territorial	001-ADMINISTRACION GUBERNAMENTAL	0	0	0	0	0	0	0	0	0
	003-SERVICIOS SOCIALES	0	0	0	0	0	0	0	0	0
	004-SERVICIOS ECONOMICOS	0	0	0	0	0	0	0	0	0
	Suma	0	0	0	0	0	0	0	0	0
	003-SERVICIOS SOCIALES	21 792	0	47 360	0	0	0	0	0	69 152
	004-SERVICIOS ECONOMICOS	21 792	0	47 360	0	0	0	0	0	69 152
	Suma	43 584	0	94 720	0	0	0	0	0	138 302
	003-SERVICIOS SOCIALES	788 005	0	2 400	0	0	0	0	0	790 405
	004-SERVICIOS ECONOMICOS	788 005	0	2 400	0	0	0	0	0	790 405
	Suma	1 576 010	0	4 800	0	0	0	0	0	1 580 810
1514-Ministerio de Ciencia y Tecnología	001-ADMINISTRACION GUBERNAMENTAL	0	0	0	0	0	0	0	0	0
	003-SERVICIOS SOCIALES	0	0	0	0	0	0	0	0	0
	004-SERVICIOS ECONOMICOS	0	0	0	0	0	0	0	0	0
	Suma	0	0	0	0	0	0	0	0	0
	003-SERVICIOS SOCIALES	21 792	0	47 360	0	0	0	0	0	69 152
	004-SERVICIOS ECONOMICOS	21 792	0	47 360	0	0	0	0	0	69 152
	Suma	43 584	0	94 720	0	0	0	0	0	138 302
	003-SERVICIOS SOCIALES	788 005	0	2 400	0	0	0	0	0	790 405
	004-SERVICIOS ECONOMICOS	788 005	0	2 400	0	0	0	0	0	790 405
	Suma	1 576 010	0	4 800	0	0	0	0	0	1 580 810
505-Gobernador	001-ADMINISTRACION GUBERNAMENTAL	7 106 278	0	0	0	0	0	0	0	7 106 278
	Suma	7 106 278	0	0	0	0	0	0	0	7 106 278
	003-SERVICIOS SOCIALES	0	0	0	0	0	0	0	0	0
	004-SERVICIOS ECONOMICOS	0	0	0	0	0	0	0	0	0
	Suma	0	0	0	0	0	0	0	0	0
	003-SERVICIOS SOCIALES	21 456	0	21 456	0	0	0	0	0	42 912
	004-SERVICIOS ECONOMICOS	21 456	0	21 456	0	0	0	0	0	42 912
	Suma	42 912	0	42 912	0	0	0	0	0	85 824
	003-SERVICIOS SOCIALES	0	0	0	0	0	0	0	0	0
	004-SERVICIOS ECONOMICOS	0	0	0	0	0	0	0	0	0
Suma	0	0	0	0	0	0	0	0	0	
Total	001-ADMINISTRACION GUBERNAMENTAL	3 589 830	14 095	192 470	0	0	0	0	0	3 786 395
	003-SERVICIOS SOCIALES	1 398 754	14 000	171 311	0	0	0	0	0	1 584 065
	002-SERVICIOS DE SEGURIDAD	85 813 399	1 539 639	1 019 879	236 596	0	0	0	0	88 609 513
	004-SERVICIOS ECONOMICOS	0	0	0	0	0	0	0	0	0
	001-ADMINISTRACION GUBERNAMENTAL	3 994 079	1 562 720	1 232 221	236 596	0	0	0	0	6 029 616
	Suma	5 982 712	1 582 720	3 064 601	236 596	0	0	0	0	10 806 629
	003-SERVICIOS SOCIALES	3 679 795	12 481	110 077	0	0	0	0	0	3 802 353
	004-SERVICIOS ECONOMICOS	10 120 095	15 884	1140 894	0	0	0	0	0	11 276 873
	001-ADMINISTRACION GUBERNAMENTAL	18 997 282	34 009	2 820 251	6 395	0	0	0	0	22 857 937
	Suma	32 714 171	64 503	4 640 501	6 395	0	0	0	0	37 365 069
003-SERVICIOS SOCIALES	93 211 720	6 013 810	5 177 088	3 158 830	2 447 871	0	0	0	110 040 339	
001-ADMINISTRACION GUBERNAMENTAL	10 188 007	24 478	70 908	10 346	0	0	0	0	10 303 837	
003-SERVICIOS SOCIALES	10 188 007	34 418	70 908	10 346	0	0	0	0	10 303 837	
002-SERVICIOS DE SEGURIDAD	0	0	0	0	0	0	0	0	0	
Suma	3 818 841	14 284	3 750 000	9 576 515	2 447 871	0	0	0	7 042 711	
003-SERVICIOS SOCIALES	3 818 841	14 284	3 750 000	9 576 515	2 447 871	0	0	0	7 042 711	
001-ADMINISTRACION GUBERNAMENTAL	1 978 862	2 099	95 937	1 790	0	0	0	0	2 016 789	
004-SERVICIOS ECONOMICOS	1 024 986	0	58	0	0	0	0	0	1 025 044	
004-SERVICIOS ECONOMICOS	4 019 011	60 485	206 483	77 810	69 400	0	0	0	4 433 390	
004-SERVICIOS ECONOMICOS	5 043 402	60 485	206 483	77 810	69 400	0	0	0	5 451 570	
Suma	2 007 486	0	0	0	0	0				



Comando en Jefe del Ejercito Uruguayo
 Fuerza Armada Uruguaya
 Ministerio de Economia

Poder Ejecutivo
 Ejecucion de Gastos correspondientes al II trimestre de 2016, por Finalidad Funcion y Objeto del Gasto. Mensual

Responsable	Finalidad - Funcion	1-Gastos en Personal	2-Bienes de Consumo	3-Servicios No Personales	4-Bienes de Uso	5-Transferencias	6-Gastos Financieros	7-2- Construcciones	Total
906-Ministerio de Gobierno, Justicia y Seguridad	001-ADMINISTRACION GUBERNAMENTAL	7.360.307	0	59.192	0	0	0	0	7.419.499
	003-SERVICIOS SOCIALES	1.459.320	7.000	3.300	0	0	0	0	1.471.620
	002-SERVICIOS DE SEGURIDAD	87.604.532	4.464.264	5.787.166	20.170	0	0	0	99.966.132
	004-SERVICIOS ECONOMICOS	1.834.301	0	10.000	0	0	0	0	1.844.301
	Suma	96.088.460	1.481.264	9.146.458	20.170	0	0	0	107.736.352
	001-ADMINISTRACION GUBERNAMENTAL	103.090	0	0	0	17.135.020	0	0	120.225
	003-SERVICIOS SOCIALES	44.710	0	0	0	0	0	0	44.710
	004-SERVICIOS ECONOMICOS	27.145	0	0	0	17.135.020	0	0	44.285
	Suma	175.945	0	0	0	17.135.020	0	0	175.945
	001-ADMINISTRACION GUBERNAMENTAL	12.193	225.409	0	0	0	195.949.823	0	213.548.826
	003-SERVICIOS SOCIALES	1.132.497	300	0	0	0	0	0	1.132.797
	004-SERVICIOS ECONOMICOS	7.31.206	0	0	0	0	0	0	7.31.206
Suma	9.224.307	1.207.318	225.709	0	0	195.949.823	0	9,725,765	
001-SERVICIOS SOCIALES	257.369.273	38.957	38.348	5.506.814	1.158.931	0	0	286,486,919	
Suma	267.369.273	38.957	38.348	5.506.814	1.158.931	0	0	286,486,919	
003-SERVICIOS SOCIALES	84.476.623	4.510.931	3.264.022	2.165,451	3.696.670	0	0	96,445,528	
Suma	84.476.623	4.510.931	3.264.022	2.165,451	3.696.670	0	0	96,445,528	
1147-Ministerio de Salud	003-SERVICIOS SOCIALES	0	0	0	0	0	0	0	0
1205-Ministerio de Trabajo, Empleo y Seguridad Social	001-ADMINISTRACION GUBERNAMENTAL	21.127.663	0	0	0	0	0	0	21.127.663
	003-SERVICIOS SOCIALES	3.582.811	2.615	114.661	0	1.732.000	0	0	5,432,937
	Suma	24.710.474	2.615	114.661	0	1.732.000	0	0	26,575,144
	004-SERVICIOS ECONOMICOS	6.724.743	400	63	0	0	0	0	7,150,886
	Suma	31.435.217	3.015	114.724	0	1.732.000	0	0	33,726,030
	1207-Ministerio de Desarrollo Social	001-ADMINISTRACION GUBERNAMENTAL	21.127.663	0	0	0	0	0	21.127.663
	003-SERVICIOS SOCIALES	0	0	0	0	0	0	0	0
	Suma	21.127.663	0	0	0	0	0	0	21,127,663
	004-SERVICIOS ECONOMICOS	2.887.423	10.895	37.664	0	0	0	0	2,935,982
	Suma	24.015.086	10.895	37,664	0	0	0	0	24,053,649
	1246-Ministerio de Industria	001-ADMINISTRACION GUBERNAMENTAL	6.301.654	17.598	452.477	0	0	0	6,854,729
	003-SERVICIOS SOCIALES	4.617.893	0	0	0	0	0	0	4,617,893
Suma	10.919.547	17.598	452,477	0	0	0	0	11,430,624	
004-SERVICIOS ECONOMICOS	2.887.423	10.895	37,664	0	0	0	0	2,935,982	
Suma	13.807.070	28.493	490,141	0	0	0	0	14,305,707	
1277-Secretaria de Ambiente, Desarrollo sostenible y Cambio Clim	001-ADMINISTRACION GUBERNAMENTAL	1.728.004	0	0	0	0	0	1.728.004	
004-SERVICIOS ECONOMICOS	4.605.994	28.777	83.018	0	305.000	0	0	5,024,799	
Suma	6.333.998	28.777	83,018	0	305.000	0	0	6,742,816	
1289-Secretaria de Energia e Hidrocarburos	004-SERVICIOS ECONOMICOS	1.344.172	17.099	7.325	0	0	0	1,368,596	
Suma	1.344.172	17.099	7,325	0	0	0	0	1,368,596	
1296-Secretaria de Rep. Civil del Gobierno de TCF en CABA	001-ADMINISTRACION GUBERNAMENTAL	1.397.574	80	52.140	0	0	0	1,449,794	
Suma	1.397.574	80	52,140	0	0	0	0	1,449,794	
1509-Ministerio de Agricultura, Ganaderia y Pesca	004-SERVICIOS ECONOMICOS	705.218	0	0	0	0	0	705,218	
Suma	705.218	0	0	0	0	0	0	705,218	
1512-Sec. Planif. Estrategica, Ordenamiento Territorial	003-SERVICIOS SOCIALES	21.792	0	0	0	0	0	21,792	
Suma	21.792	0	0	0	0	0	0	21,792	
905-Gobernador	001-ADMINISTRACION GUBERNAMENTAL	7.019.439	0	0	0	0	0	7,019,439	
Suma	7.019.439	0	0	0	0	0	0	7,019,439	
Total	Suma	539.642.447	7.493.940	6.416.196	2.221.969	28.445.895	195.949.823	3.034.541	783.204.411

2



Paraguay
 República del Paraguay, Itaipúa
 República del Paraguay, Itaipúa
 Ministerio de Economía

12

Poort Ejeutivo
 Ejecución de Gastos correspondientes al trimestre de 2015 por Finalidad Función y Objeto del Gasto. Mensual

Responsable	Finalidad - Función	1-Gastos en Personal	2-Bienes de Consumo	3-Servicios No Personales	4-Bienes de Uso	5-Transferencias	3-Costos Figurativos	42-Contribuciones	Total
906-Ministerio de Gobierno, Justicia y Seguridad	001-ADMINISTRACION GUBERNAMENTAL	2.809.971	17.287	145.595	0	0	0	0	7.972.953
	002-SERVICIOS SOCIALES	44.667	0	0	0	0	0	0	2.171.653
	003-SERVICIOS SOCIALES	84.859.930	1.827.143	871.766	2.839.550	0	0	0	90.377.717
	Suma	88.822.565	1.844.430	871.766	2.839.550	0	0	0	92.374.311
	004-SERVICIOS ECONOMICOS	9.271	0	0	0	0	0	0	1.839.294
	Suma	96.575.411	1.844.430	871.766	2.839.550	0	0	0	102.961.607
	001-ADMINISTRACION GUBERNAMENTAL	4.760.118	28.508	403.935	0	0	0	0	5.192.661
	003-SERVICIOS SOCIALES	3.867.669	1.776	0	0	0	0	0	37.878.722
	004-SERVICIOS ECONOMICOS	13.466.507	43.909	5.488	0	0	0	0	13.515.996
	Suma	22.094.207	74.192	409.422	34.009.357	0	0	0	58.587.179
994-Ministerio Jefatura de Gabinete	001-ADMINISTRACION GUBERNAMENTAL	19.394.016	9.400	1.420.440	0	0	0	0	23.879.465
	003-SERVICIOS SOCIALES	1.782.956	3.840.695	25.042	0	0	0	0	9.163.295
	004-SERVICIOS ECONOMICOS	742.034	0	0	0	0	0	0	742.034
	Suma	21.918.106	3.850.095	1.445.482	3.515.492	0	0	0	33.744.794
	003-SERVICIOS SOCIALES	281.292.180	131.799	80.296	0	0	0	0	283.034.496
	004-SERVICIOS SOCIALES	281.292.180	131.799	80.296	0	0	0	0	283.034.496
	Suma	562.584.360	263.598	160.592	0	0	0	0	563.148.352
	003-SERVICIOS SOCIALES	591.563	3.569.748	3.282.664	5.675.418	0	0	0	117.959.868
	004-SERVICIOS SOCIALES	99.316.774	5.915.603	3.282.664	5.675.418	0	0	0	117.959.868
	Suma	690.880.074	9.485.351	6.565.328	11.350.836	0	0	0	118.178.732
996-Ministerio de Educación	001-ADMINISTRACION GUBERNAMENTAL	281.292.180	131.799	80.296	0	0	0	0	283.034.496
	003-SERVICIOS SOCIALES	281.292.180	131.799	80.296	0	0	0	0	283.034.496
	Suma	562.584.360	263.598	160.592	0	0	0	0	566.229.584
	004-SERVICIOS ECONOMICOS	43.909	5.488	0	0	0	0	0	49.397
	003-SERVICIOS SOCIALES	3.867.669	1.776	0	0	0	0	0	37.878.722
	001-ADMINISTRACION GUBERNAMENTAL	4.760.118	28.508	403.935	0	0	0	0	5.192.661
	Suma	96.575.411	1.844.430	871.766	2.839.550	0	0	0	102.961.607
	004-SERVICIOS ECONOMICOS	9.271	0	0	0	0	0	0	1.839.294
	002-SERVICIOS DE SEGURIDAD	84.859.930	1.827.143	871.766	2.839.550	0	0	0	90.377.717
	Suma	106.435.341	1.844.430	871.766	2.839.550	0	0	0	109.216.911
994-Ministerio de Trabajo, Empleo y Seguridad Social	001-ADMINISTRACION GUBERNAMENTAL	2.752.981	14.146	156.934	0	0	0	0	21.953.463
	003-SERVICIOS SOCIALES	340.587	481.496	10.885	11.703.915	0	0	0	12.543.893
	Suma	3.093.568	1.637.142	167.819	11.703.915	0	0	0	34.497.343
	004-SERVICIOS ECONOMICOS	4.307.987	13.365	88.631	0	0	0	0	4.409.983
	Suma	7.401.555	14.981	156.450	11.703.915	0	0	0	17.651.241
	001-ADMINISTRACION GUBERNAMENTAL	1.747.95	0	5.500	0	0	0	0	1.753.455
	003-SERVICIOS SOCIALES	1.747.95	0	5.500	0	0	0	0	1.753.455
	Suma	3.495.905	0	11.000	0	0	0	0	3.506.905
	004-SERVICIOS ECONOMICOS	6.122.227	52.428	246.987	0	0	0	0	6.421.642
	Suma	12.618.132	52.428	258.387	0	0	0	0	12.932.547
1258-Secretaria General de Gobierno	001-ADMINISTRACION GUBERNAMENTAL	1.552.821	33.968	22.866	0	0	0	0	1.589.655
	003-SERVICIOS SOCIALES	4.524.668	0	0	0	0	0	0	4.524.668
	Suma	6.077.489	33.968	22.866	0	0	0	0	6.114.323
	004-SERVICIOS ECONOMICOS	5.046.849	107.438	323.415	0	0	0	0	5.477.692
	Suma	11.124.338	140.406	346.830	0	0	0	0	11.674.564
	001-ADMINISTRACION GUBERNAMENTAL	1.054.951	0	0	0	0	0	0	1.054.951
	003-SERVICIOS SOCIALES	1.747.95	0	5.500	0	0	0	0	1.753.455
	Suma	2.802.902	0	5.500	0	0	0	0	2.808.402
	004-SERVICIOS ECONOMICOS	5.046.849	107.438	323.415	0	0	0	0	5.477.692
	Suma	7.849.801	107.438	328.915	0	0	0	0	8.286.155
1296-Secretaria de Energía e Hidrocarburos	001-ADMINISTRACION GUBERNAMENTAL	1.759.805	0	2.410	0	0	0	0	1.762.215
	003-SERVICIOS SOCIALES	1.759.805	0	2.410	0	0	0	0	1.762.215
	Suma	3.519.610	0	4.820	0	0	0	0	3.524.430
	004-SERVICIOS ECONOMICOS	65.998	17.239	7.299	0	0	0	0	80.536
	Suma	1.723.812	17.239	7.299	0	0	0	0	1.748.350
	001-ADMINISTRACION GUBERNAMENTAL	1.759.805	0	2.410	0	0	0	0	1.762.215
	003-SERVICIOS SOCIALES	1.759.805	0	2.410	0	0	0	0	1.762.215
	Suma	3.519.610	0	4.820	0	0	0	0	3.524.430
	004-SERVICIOS ECONOMICOS	65.998	17.239	7.299	0	0	0	0	80.536
	Suma	1.785.803	17.239	7.299	0	0	0	0	1.810.341
1299-Secretaria de Rep. Oficial del Gobierno de TDF en CABA	001-ADMINISTRACION GUBERNAMENTAL	1.759.805	0	2.410	0	0	0	0	1.762.215
	003-SERVICIOS SOCIALES	1.759.805	0	2.410	0	0	0	0	1.762.215
	Suma	3.519.610	0	4.820	0	0	0	0	3.524.430
	004-SERVICIOS ECONOMICOS	65.998	17.239	7.299	0	0	0	0	80.536
	Suma	1.785.803	17.239	7.299	0	0	0	0	1.810.341
	001-ADMINISTRACION GUBERNAMENTAL	1.759.805	0	2.410	0	0	0	0	1.762.215
	003-SERVICIOS SOCIALES	1.759.805	0	2.410	0	0	0	0	1.762.215
	Suma	3.519.610	0	4.820	0	0	0	0	3.524.430
	004-SERVICIOS ECONOMICOS	65.998	17.239	7.299	0	0	0	0	80.536
	Suma	1.785.803	17.239	7.299	0	0	0	0	1.810.341
1505-Ministerio de Agricultura, Ganadería y Pesca	001-ADMINISTRACION GUBERNAMENTAL	806.535	0	96.865	0	0	0	0	903.400
	003-SERVICIOS SOCIALES	806.535	0	96.865	0	0	0	0	903.400
	Suma	1.613.070	0	193.730	0	0	0	0	1.806.800
	004-SERVICIOS ECONOMICOS	806.535	0	96.865	0	0	0	0	903.400
	Suma	1.613.070	0	193.730	0	0	0	0	1.806.800
	001-ADMINISTRACION GUBERNAMENTAL	806.535	0	96.865	0	0	0	0	903.400
	003-SERVICIOS SOCIALES	806.535	0	96.865	0	0	0	0	903.400
	Suma	1.613.070	0	193.730	0	0	0	0	1.806.800
	004-SERVICIOS ECONOMICOS	806.535	0	96.865	0	0	0	0	903.400
	Suma	1.613.070	0	193.730	0	0	0	0	1.806.800
1512-Sec. Planif. Estratégica, Ordenamiento Territorial	001-ADMINISTRACION GUBERNAMENTAL	21.792	0	17.449	0	0	0	0	39.240
	003-SERVICIOS SOCIALES	21.792	0	17.449	0	0	0	0	39.240
	Suma	43.584	0	34.898	0	0	0	0	78.480
	004-SERVICIOS ECONOMICOS	43.584	0	34.898	0	0	0	0	78.480
	Suma	87.168	0	69.796	0	0	0	0	156.960
	001-ADMINISTRACION GUBERNAMENTAL	43.584	0	34.898	0	0	0	0	87.482
	003-SERVICIOS SOCIALES	43.584	0	34.898	0	0	0	0	87.482
	Suma	87.168	0	69.796	0	0	0	0	174.964
	004-SERVICIOS ECONOMICOS	43.584	0	34.898	0	0	0	0	87.482
	Suma	174.336	0	139.594	0	0	0	0	354.930
1513-Secretaria de Desarrollo e Inversiones	001-ADMINISTRACION GUBERNAMENTAL	438.214	0	17.783	0	0	0	0	456.000
	003-SERVICIOS SOCIALES	438.214	0	17.783	0	0	0	0	456.000
	Suma	876.428	0	35.566	0	0	0	0	911.994
	004-SERVICIOS ECONOMICOS	876.428	0	35.566	0	0	0	0	911.994
	Suma	1.752.856	0	71.132	0	0	0	0	1.823.988
	001-ADMINISTRACION GUBERNAMENTAL	438.214	0	17.783	0	0	0	0	456.000
	003-SERVICIOS SOCIALES	438.214	0	17.783	0	0	0	0	456.000
	Suma	876.428	0	35.566	0	0	0	0	911.994
	004-SERVICIOS ECONOMICOS	876.428	0	35.566	0	0	0	0	911.994
	Suma	1.752.856	0	71.132	0	0	0	0	1.823.988
1514-Ministerio de Ciencia y Tecnología	001-ADMINISTRACION GUBERNAMENTAL	7.064.582	0	0	0	0	0	0	7.064.582
	003-SERVICIOS SOCIALES	7.064.582	0	0	0	0	0	0	7.064.582
	Suma	14.129.164	0	0	0	0	0	0	14.129.164
	004-SERVICIOS ECONOMICOS	7.064.582	0	0	0	0	0	0	7.064.582
	Suma	28.258.328	0	0	0	0	0	0	28.258.328
	001-ADMINISTRACION GUBERNAMENTAL	7.064.582	0	0	0	0	0	0	7.064.582
	003-SERVICIOS SOCIALES	7.064.582	0	0	0	0	0	0	7.064.582
	Suma	14.129.164	0	0	0	0	0	0	14.129.164
	004-SERVICIOS ECONOMICOS	7.064.582	0	0	0	0	0	0	7.064.582
	Suma	28.258.328	0	0	0	0	0	0	28.258.328
905-Cobrador	001-ADMINISTRACION GUBERNAMENTAL	2.064.582	0	0	0	0	0	0	2.064.582
	003-SERVICIOS SOCIALES	2.064.582	0	0	0	0	0	0	2,064.582
	Suma	4.129.164	0	0	0	0	0	0	4.129.164
	004-SERVICIOS ECONOMICOS	2.064.582	0	0	0	0	0	0	2,064.582
	Suma	8.258.328	0	0	0	0	0	0	8.258.328
	001-ADMINISTRACION GUBERNAMENTAL	2.064.582	0	0	0	0	0	0	2,064.582
	003-SERVICIOS SOCIALES	2.064.582	0	0	0	0	0	0	2,064.582
	Suma	4.129.164	0	0	0	0	0	0	4.129.164
	004-SERVICIOS ECONOMICOS	2.064.582	0	0	0	0	0	0	2,064.582



13

Poder Ejecutivo
Presupuesto de Gastos correspondientes al Bimestre de 2015 por Entidad Funcion y Objeto del Gasto, Mensual

Responsable	Finalidad - Funcion	1-Gastos en Personal	2-Bienes de Consumo	3-Servicios No Personales	4-Bienes de Uso	5-Transferencias	9-Gastos Fiscales	42-Contribuciones	Total
906-Ministerio de Gobierno, Justicia y Seguridad	001-ADMINISTRACION GUBERNAMENTAL	43.406	141.896	38.437					250.539
	003-SERVICIOS SOCIALES	2.357.752	42.771	6.200					12.011.446
	004-SERVICIOS ECONOMICOS	108.487.326	2.012.818	1.417.249	114.053				2.581.844
	Suma	111.847.876	144.166	24.064					126.586.111
	001-ADMINISTRACION GUBERNAMENTAL	4.007.073	52.352	289.488					4.348.913
	Suma	122.827.592	2.118.009	158.689					127.379.829
	003-SERVICIOS SOCIALES	4.721.973	8.572	48.812		7.500.787			12.111.030
	004-SERVICIOS ECONOMICOS	1.880.059	23.952	189.455		21.565			28.845.877
	Suma	206.609.105	64.876	32.775		33.097			194.667.044
	001-ADMINISTRACION GUBERNAMENTAL	22.438.119	32.775	4.659.680		19.231.808			24.037.221
003-SERVICIOS SOCIALES	2.465.455	189.588	529.584		21.565			194.667.044	
004-SERVICIOS ECONOMICOS	1.253.124	800	91.932		107.464,372			160.051.121	
Suma	25.156.728	2.500.441	4.978.172		33.097			10.691.587	
003-SERVICIOS SOCIALES	922.020.878	414.825	64.191		54.529.562			391.434.683	
Suma	922.020.878	414.825	3.714.040		64.191			10.691.587	
003-SERVICIOS SOCIALES	121.182.838	3.313.394	5.481.110		3.522.238			144.433.648	
Suma	121.182.838	3.313.394	6.481.110		3.522.238			144.433.648	
001-ADMINISTRACION GUBERNAMENTAL	13.074.153	82.857	483.683		7.584			3.859.061	
Suma	121.182.838	3.313.394	6.481.110		3.522.238			144.433.648	
003-SERVICIOS SOCIALES	5.018.218	14.497	83.207		30.584			15.156.863	
Suma	5.018.218	14.497	83.207		30.584			15.156.863	
001-ADMINISTRACION GUBERNAMENTAL	28.574.540	14.497	83.207		30.584			28.628.832	
003-SERVICIOS SOCIALES	324.289	324.289	725.099		4.156,223			44.868,228	
Suma	4.020.000	37.398	430.180		4.156,223			4.197,556	
004-SERVICIOS ECONOMICOS	4.020.000	37.398	430.180		4.156,223			4.197,556	
Suma	8.040.000	74.796	860.360		8.312,446			8.395,112	
003-SERVICIOS SOCIALES	6.473.901	6.473,901	6.259		357.500			8.395,112	
Suma	6.473.901	6.473,901	6.259		357.500			8.395,112	
004-SERVICIOS ECONOMICOS	1.650.047	-07.591	80.651		187.800			17.228.986	
Suma	16.321.852	275.324	443.810		187.800			2.240.840	
001-ADMINISTRACION GUBERNAMENTAL	2.261.177	41.985	72.678					2.375.840	
Suma	2.261.177	41.985	72.678					2.375,840	
004-SERVICIOS ECONOMICOS	4.990.650	66.158	188.282		14.737			6.447.895	
Suma	4.990.650	66.158	188.282		14.737			6.447,895	
001-ADMINISTRACION GUBERNAMENTAL	1.187.676	1.187,676	1.187,676					2.280,019	
Suma	1.187.676	1.187,676	1.187,676					2.280,019	
004-SERVICIOS ECONOMICOS	8.447.895	8.447,895	8.447,895					8.447,895	
Suma	8.447.895	8.447,895	8.447,895					8.447,895	
1277-Secretaria de Ambiente, Desarrollo sostenible y Cambio Clim	Suma	8.447.895	8.447,895	8.447,895				8.447,895	
004-SERVICIOS ECONOMICOS	1.876.524	1.876,524	1.876,524		11.289			1.988,399	
Suma	1.876.524	1.876,524	1.876,524		11.289			1.988,399	
001-ADMINISTRACION GUBERNAMENTAL	2.196.989	12.132	35.826					2.243,947	
Suma	2.196.989	12.132	35.826					2.243,947	
1296-Secretaria de Rep. Oficial del Gobierno de TDF en CABA	Suma	2.196.989	12.132	35.826				2.243,947	
001-ADMINISTRACION GUBERNAMENTAL	1.215.383	1.215,383	1.215,383					1.215,383	
Suma	1.215.383	1.215,383	1.215,383					1.215,383	
003-SERVICIOS SOCIALES	99	99	99					99	
Suma	99	99	99					99	
1508-Sec. de Asuntos Relativos a Ambiente y Maderas	Suma	99	99	99				99	
001-ADMINISTRACION GUBERNAMENTAL	956.812	956,812	956,812					1.146,778	
Suma	956.812	956,812	956,812					1.146,778	
004-SERVICIOS ECONOMICOS	190.174	190,174	190,174					1.146,778	
Suma	190.174	190,174	190,174					1.146,778	
003-SERVICIOS SOCIALES	21.792	21,792	21,792					1.146,778	
Suma	21.792	21,792	21,792					1.146,778	
004-SERVICIOS ECONOMICOS	996.812	996,812	996,812					1.146,778	
Suma	996.812	996,812	996,812					1.146,778	
1512-Sec. Plan. Estadística, Ordenamiento Territorial	Suma	996.812	996,812	996,812				996,812	
004-SERVICIOS ECONOMICOS	26.548	26,548	26,548					26,548	
Suma	26.548	26,548	26,548					26,548	
003-SERVICIOS SOCIALES	231.699	231,699	231,699					231,699	
Suma	231.699	231,699	231,699					231,699	
001-ADMINISTRACION GUBERNAMENTAL	7.266.741	7.266,741	7.266,741					7.266,741	
Suma	7.266.741	7.266,741	7.266,741					7.266,741	
003-SERVICIOS SOCIALES	7.441.953	7.441,953	7.441,953					7.441,953	
Suma	7.441.953	7.441,953	7.441,953					7.441,953	
904-Poder Ejecutivo	Suma	7.441.953	7.441,953	7.441,953				7.441,953	
Suma	7.441.953	7.441,953	7.441,953					7.441,953	
Total	13.270.004	18.853.526	4.051.794	104.299.106	114.506.375	15.465.648		972.182.816	

may 2015

2



149

Responsable	Función - Funcion		Jun/2016		Total			
	1-Gastos en Personal	2-Bonos de Consumo	3-Servicios No Patrocinados	4-Bonos de Uso	5-Transferencias	6-Otros Gastos	7-Gastos Fijados	8-Contingencias
908-Ministerio de Gobierno, Justicia y Seguridad	001-ADMINISTRACION GUBERNAMENTAL	111.360	711.319	5.360				13.008.675
	002-SERVICIOS DE SEGURIDAD	1.883.619	1.346.244	16.600				3.188.649
	003-SERVICIOS SOCIALES	3.056.422	1.893.619	760.132				136.040.324
	Suma	5.814.401	4.954.163	1.976.732				2.529.940
904-Ministerio de Justicia de Gabinete	001-ADMINISTRACION GUBERNAMENTAL	23.007	311.128	5.638				6.013.323
	002-SERVICIOS SOCIALES	5.614.433	287.206	10.000		41.273.828		47.170.005
	003-SERVICIOS ECONOMICOS	37.914	208.100	1.838				18.352.906
	Suma	28.659	727.228	17.476		41.273.828		17.576.284
906-Ministerio de Economía	001-ADMINISTRACION GUBERNAMENTAL	30.070.968	3.450.500	19.332		13.014.873		289.091.645
	002-SERVICIOS SOCIALES	5.481.243	372.143	2.925				22.898.303
	003-SERVICIOS ECONOMICOS	1.340.921	273.959	22.257		13.058.873	216.503.019	1.644.170
	Suma	34.368.457	4,096,958	42,541		26,087,746	216,503,019	2,514,643
906-Ministerio de Educación	003-SERVICIOS SOCIALES	409.182.408	9.147.796	639.850		9.252.216		11.604.982
	004-SERVICIOS ECONOMICOS	796.881	9.147.796	639.850		9.252.216		440.623.244
	Suma	1,205,989	18,335,592	1,279,700		18,504,432		441,247,226
117-Ministerio de Salud	003-SERVICIOS SOCIALES	153.046.704	3.402.747	2,610,083		6,599,566		170,400,395
	004-SERVICIOS ECONOMICOS	4.203.262	2,402,747	2,610,083		6,599,566		170,400,395
	Suma	157,250,000	5,805,494	5,220,166		13,199,132		340,800,790
1192-Secretaría de Obras y Servicios Públicos	001-ADMINISTRACION GUBERNAMENTAL	9.915.045	57.375	927.519				6.483.081
	002-SERVICIOS DE SEGURIDAD							142.276
	003-SERVICIOS SOCIALES	18.910.045	7.739	1,166,159		1,598,000		23,398,968
	004-SERVICIOS ECONOMICOS	6.871.205	7.739	119,000				8,341,944
	Suma	36,596,295	15,551	2,292,668		1,598,000		34,274,168
1207-Ministerio de Cesantías Social	001-ADMINISTRACION GUBERNAMENTAL	34.919.685	52.269	26.810				34.967.783
	002-SERVICIOS SOCIALES	312.257	561.298	12.561		7.974.649		8.860.863
	003-SERVICIOS ECONOMICOS	5.836.001	68.537	9.191		7.974.649		43.868.628
	Suma	40,067,943	622,104	47,571		15,949,307		87,837,274
1246-Ministerio de Industria	001-ADMINISTRACION GUBERNAMENTAL	10.116.633	165.251	990.291		37.575		8.995.744
	002-SERVICIOS SOCIALES	7.383.427	69.234	643.083				8.362.645
	003-SERVICIOS ECONOMICOS	2.057.404	158.126	419.607				27.568.960
	Suma	19,557,464	292,611	2,052,981		37,575		44,927,349
1277-Secretaría de Ambiente, Desarrollo Sostenible y Cambio Clim	001-ADMINISTRACION GUBERNAMENTAL	1.548.655	14.818	12.716				6.683.524
	002-SERVICIOS DE SEGURIDAD	6.250.527	78.446	299.216				8.336.424
	003-SERVICIOS SOCIALES	2.857.176	63.623	12.716				2,942,336
	004-SERVICIOS ECONOMICOS	9.575	6.329	420.803				2,342,336
	Suma	20,743,133	263,512	435,541				22,704,680
1289-Secretaría de Energía e Hidrocarburos	004-SERVICIOS ECONOMICOS	2.326.432	9.575	6.329				2.700.666
	005-SERVICIOS SOCIALES	2.595.562	17.676	87.618				2.700.666
	Suma	4,921,994	27,251	94,947				5,401,332
1296-Secretaría de Rep. Oficial del Gobierno de TDF en CABA	001-ADMINISTRACION GUBERNAMENTAL	2.595.562	17.676	87.618				2.700.666
	002-SERVICIOS SOCIALES							440
	003-SERVICIOS ECONOMICOS							2.701,296
	Suma	2,595,562	17,676	87,618				2,701,906
1508-Sec de Asuntos Relativos a Arrenda y Marinas	003-SERVICIOS SOCIALES			8.111.257				8.111.257
	004-SERVICIOS ECONOMICOS							2.701,296
	Suma			8.111,257				10,812,553
1509-Ministerio de Agricultura, Ganadería y Pesca	001-ADMINISTRACION GUBERNAMENTAL	1.424.893	17.571	23.923				41.454
	002-SERVICIOS DE SEGURIDAD							1.473.800
	003-SERVICIOS SOCIALES	1.424.893	3.931	17.532				1.515.359
	004-SERVICIOS ECONOMICOS	103.859	7.632	22.631				125.322
	Suma	2,953,635	19,134	40,106				1,714,936
1512-Sec. Planif. Estratégica, Ordenamiento Territorial	003-SERVICIOS SOCIALES	103.859	7.632	22.631				125.322
	004-SERVICIOS ECONOMICOS	545.389	4.803	17.532				560.189
	Suma	649,248	12,435	40,163				585,511
1514-Ministerio de Ciencia y Tecnología	003-SERVICIOS SOCIALES	317.541	4.900					317,541
	004-SERVICIOS ECONOMICOS							560,189
	Suma	317,541	4,900					877,730
905-Gobernador	001-ADMINISTRACION GUBERNAMENTAL	10.319.799						10.319.799
	002-SERVICIOS SOCIALES							5.114.412
	Suma	10,319,799						15,434,211
904-Poder Ejecutivo	Suma	886.919.062	13.846.248	24.313.777		4.032.259		1.262.861.920

2



15

Poder Ejecutivo

Peñas

Ejecución de Gastos correspondientes al III trimestre de 2016, por Finalidad Función y Objeto del Gasto. Mensual

Responsable	Finalidad - Función	III 2016							Total	
		1-Gastos en Personal	2-Bienes de Consumo	3-Servicios No Personales	4-Bienes de Uso	5-Transferencias	6-Otros Gastos	9-Gastos Figurativos		42-Construcciones
906-Ministerio de Gobierno, Justicia y Seguridad	001-ADMINISTRACION GUBERNAMENTAL	8 686 454	25 386	102 883	0	0	0	0	0	8 813 722
	003-SERVICIOS SOCIALES	1 700 160	153 365	62 746	4 461	0	0	0	0	1 920 732
	002-SERVICIOS DE SEGURIDAD	93 136 963	1 523 343	1 195 128	60 576	0	0	0	0	95 915 969
	004-SERVICIOS ECONOMICOS	1 644 562	17 893	15 751	0	0	0	0	0	1 678 204
	Suma	105 167 167	1 719 687	1 376 507	64 967	0	0	0	0	108 328 648
934-Ministerio Jefatura de Gabinete	001-ADMINISTRACION GUBERNAMENTAL	3 912 954	28 224	714 314	886	0	0	0	0	4 656 351
	003-SERVICIOS SOCIALES	3 834 446	24 963	81 675	0	12 444 011	0	0	0	16 495 414
	004-SERVICIOS ECONOMICOS	11 792 108	139 525	158 408	68 108	0	0	0	0	12 158 147
	Suma	19 539 507	192 712	952 405	69 007	12 444 011	0	0	0	33 900 631
964-Ministerio de Economía	001-ADMINISTRACION GUBERNAMENTAL	21 189 719	138 375	7 843 296	18 538	0	0	36 850 833	0	60 858 753
	003-SERVICIOS SOCIALES	2 118 320	5 613 512	138 333	0	13 275 738	0	0	0	21 146 304
	004-SERVICIOS ECONOMICOS	8 71 097	31 415	2 733 013	81 386	0	0	0	0	1 286 523
	Suma	34 189 136	5 783 302	3 055 044	107 937	13 275 738	0	0	36 850 833	83 301 660
966-Ministerio de Educación	003-SERVICIOS SOCIALES	218 040 275	1 637 772	3 167 895	701 937	37 677 506	0	0	0	4 317 208
	004-SERVICIOS ECONOMICOS	102 436 584	7 044 764	7 044 764	3 248 025	3 452 003	5 900 338	0	0	22 542 967
	Suma	102 492 584	7 044 764	3 248 025	3 452 003	5 900 338	0	0	0	61 431
	Suma	11 121 778	310 656	397 121	0	0	0	0	0	11 829 553
1102-Secretaría de Obras y Servicios Públicos	001-ADMINISTRACION GUBERNAMENTAL	0	0	0	0	0	0	0	0	4 529 021
	002-SERVICIOS DE SEGURIDAD	0	0	0	0	0	0	0	0	1 747 586
	004-SERVICIOS ECONOMICOS	0	0	0	0	0	0	0	0	170 137
	Suma	11 121 778	310 656	397 121	0	0	0	0	0	6 446 744
1205-Ministerio de Trabajo, Empleo y Seguridad Social	003-SERVICIOS SOCIALES	5 241 950	56 128	118 222	0	2 302 000	0	0	0	7 718 301
	Suma	5 241 950	56 128	118 222	0	2 302 000	0	0	0	7 718 301
	001-ADMINISTRACION GUBERNAMENTAL	23 724 188	3 518	299 809	0	0	0	0	0	24 027 515
	003-SERVICIOS SOCIALES	23 724 188	3 518	299 809	0	0	0	0	0	4 857 233
1207-Ministerio de Desarrollo Social	004-SERVICIOS ECONOMICOS	23 724 188	218 423	645 676	37 077	4 281 385	0	0	0	28 804 749
	Suma	3 938 420	33 921	313 430	6 122	0	0	0	0	4 291 893
	Suma	3 938 420	33 921	313 430	6 122	0	0	0	0	4 291 893
	Suma	1 841 925	3 280	46 181	0	0	0	0	0	1 891 376
1258-Secretaría General de Gobierno	001-ADMINISTRACION GUBERNAMENTAL	1 841 925	3 280	46 181	0	0	0	0	0	1 891 376
	003-SERVICIOS SOCIALES	1 023 149	0	74 414	0	0	0	0	0	1 097 563
	004-SERVICIOS ECONOMICOS	4 026 606	51 055	1 043 180	42 225	0	0	0	0	5 163 048
	Suma	5 049 757	51 055	1 117 614	42 225	0	0	0	0	6 300 611
1277-Secretaría de Ambiente, Desarrollo sostenible y Cambio Clim	004-SERVICIOS ECONOMICOS	1 888 363	27 521	12 735	850	0	0	0	0	1 928 972
	Suma	1 888 363	27 521	12 735	850	0	0	0	0	1 928 972
	001-ADMINISTRACION GUBERNAMENTAL	2 159 954	5 410	14 556	0	0	0	0	0	2 179 920
	003-SERVICIOS SOCIALES	0	0	0	0	0	0	0	0	370
1296-Secretaría de Rep Oficial del Gobierno de TDF en CABA	001-ADMINISTRACION GUBERNAMENTAL	2 159 954	5 410	14 556	0	0	0	0	0	2 179 920
	Suma	2 159 954	5 410	14 556	0	0	0	0	0	2 179 920
	001-ADMINISTRACION GUBERNAMENTAL	0	0	1 145	0	0	0	0	0	1 145
	Suma	0	0	1 145	0	0	0	0	0	1 145
1509-Ministerio de Agricultura, Ganadería y Pesca	001-ADMINISTRACION GUBERNAMENTAL	0	98 378	26 976	0	0	0	0	0	125 354
	004-SERVICIOS ECONOMICOS	750 090	0	1 470	0	0	0	0	0	751 560
	Suma	750 090	98 378	28 446	0	0	0	0	0	876 884
	003-SERVICIOS SOCIALES	80 330	0	85 096	0	0	0	0	0	165 426
1512-Sec. Planif. Estratégica, Ordenamiento Territorial	Suma	80 330	0	85 096	0	0	0	0	0	165 426
	004-SERVICIOS ECONOMICOS	960 298	0	1 09 192	0	0	0	0	0	1 069 490
	Suma	960 298	0	1 09 192	0	0	0	0	0	1 069 490
	003-SERVICIOS SOCIALES	326 241	300	36 578	0	0	0	0	0	563 120
1514-Ministerio de Ciencia y Tecnología	001-ADMINISTRACION GUBERNAMENTAL	6 231 740	0	0	0	0	0	0	0	6 231 740
	Suma	6 231 740	0	0	0	0	0	0	0	6 231 740
	003-SERVICIOS SOCIALES	0	0	0	0	0	0	17 038 713	0	17 038 713
	Suma	0	0	0	0	0	0	17 038 713	0	17 038 713
904-Poder Ejecutivo	003-SERVICIOS SOCIALES	0	0	0	0	0	0	0	0	0
	Suma	0	0	0	0	0	0	0	0	0
Total		606 715 777	17 318 824	15 729 222	4 497 528	75 961 367	1 729 577	53 929 536	10 825 383	786 607 214



Provincia de Buenos Aires, Instituto
 de Estadística y Censos
 Secretaría Insistenta
 Ministerio de Economía

16

Poder Ejecutivo
 Pesos
 Ejecución de Gastos correspondientes al III trimestre de 2016, por Finalidad Función y Objeto del Gasto Mensual

Responsable	Finalidad - Función	ago / 2016										Total	
		1 Gastos en Personal	2 Bienes de Consumo	3-Servicios No Personales	4 Bienes de Uso	5-Transferencias	Activos Financieros	Gastos Figurativos	42- Construcciones				
906-Ministerio de Gobierno, Justicia y Seguridad	001-ADMINISTRACION GUBERNAMENTAL	8.876.180	138.995	496.400	15.939	0	0	0	0	0	0	0	9.527.494
	003-SERVICIOS SOCIALES	2.356.086	48.372	35.422	0	0	0	0	0	0	0	0	2.439.880
	002-SERVICIOS DE SEGURIDAD	82.160.766	2.881.026	1.881.296	85.306	0	0	0	0	0	0	0	86.508.400
	004-SERVICIOS ECONOMICOS	2.147.145	41.386	11.374	0	0	0	0	0	0	0	0	2.189.907
	Suma	105.540.180	2.899.781	2.204.498	81.247	0	0	0	0	0	0	0	110.805.682
904-Ministerio Jefatura de Gabinete	001-ADMINISTRACION GUBERNAMENTAL	5.987.330	123.170	1.940.801	22.499	600.000	0	0	0	0	0	0	8.553.800
	003-SERVICIOS SOCIALES	4.692.638	12.745	176.245	0	38.161.039	0	0	0	0	0	0	12.421.866
	004-SERVICIOS ECONOMICOS	12.144.984	28.077	24.388	38.270	0	0	0	0	0	0	0	12.235.629
	Suma	22.132.952	163.992	2.161.634	60.769	38.781.039	0	0	0	0	0	0	43.312.867
904-Ministerio de Economía	001-ADMINISTRACION GUBERNAMENTAL	21.313.704	345.220	1.034.622	276.860	17	130.801.349	17	0	869.111	0	0	153.772.711
	003-SERVICIOS SOCIALES	2.022.233	4.234.458	118.017	37.643	0	0	0	0	0	0	0	6.402.351
	004-SERVICIOS ECONOMICOS	848.771	41.426	318.113	0	0	0	0	0	0	0	0	1.188.310
	Suma	24.184.708	4,621.104	1,469.951	314.523	37,741.305	0	131,880,459	0	0	0	0	200,034,130
906-Ministerio de Educación	003-SERVICIOS SOCIALES	309.277.056	1,087,422	7,425,033	1,568,028	37,784,756	0	0	0	0	0	18,526,772	375,800,039
	004-SERVICIOS ECONOMICOS	101,893,326	11,292,279	1,425,093	1,598,023	37,784,756	0	0	0	0	0	18,526,772	375,800,039
	Suma	309,277,056	1,087,422	7,425,033	1,568,028	37,784,756	0	0	0	0	0	18,526,772	375,800,039
	002-SERVICIOS DE SEGURIDAD	101,893,326	11,292,279	1,425,093	1,598,023	37,784,756	0	0	0	0	0	18,526,772	375,800,039
1147-Ministerio de Salud	001-ADMINISTRACION GUBERNAMENTAL	11,418,320	824,888	907,738	38,887	280,000	0	0	0	0	0	0	12,709,833
	003-SERVICIOS SOCIALES	0	0	0	0	0	0	0	0	0	0	0	0
	004-SERVICIOS ECONOMICOS	0	0	0	0	0	0	0	0	0	0	0	0
	Suma	11,418,320	824,888	907,738	38,887	280,000	0	0	0	0	0	0	12,709,833
1205-Ministerio de Trabajo, Empleo y Seguridad Social	001-ADMINISTRACION GUBERNAMENTAL	11,418,320	824,888	407,738	38,887	280,000	0	0	0	0	0	0	12,709,833
	003-SERVICIOS SOCIALES	4,720,400	85,626	194,962	0	2,912,000	0	0	0	0	0	0	7,963,011
	Suma	4,720,400	85,626	194,962	0	2,912,000	0	0	0	0	0	0	7,963,011
	004-SERVICIOS ECONOMICOS	2,222,985	11,371	453,470	0	0	0	0	0	0	0	0	2,687,826
1207-Ministerio de Desarrollo Social	001-ADMINISTRACION GUBERNAMENTAL	0	749,338	348,213	44,243	4,864,838	0	0	0	0	0	0	5,566,432
	003-SERVICIOS SOCIALES	0	750,740	352,863	44,243	4,864,838	0	0	0	0	0	0	5,566,432
	Suma	0	750,740	352,863	44,243	4,864,838	0	0	0	0	0	0	5,566,432
	004-SERVICIOS ECONOMICOS	0	0	0	0	0	0	0	0	0	0	0	0
1245-Ministerio de Industria	001-ADMINISTRACION GUBERNAMENTAL	6,314,784	20,282	284,143	0	0	0	0	0	0	0	0	6,599,209
	003-SERVICIOS SOCIALES	7,785,013	63,829	866,043	1,890	0	0	0	0	0	0	0	8,656,775
	Suma	6,314,784	20,282	284,143	0	0	0	0	0	0	0	0	6,599,209
	004-SERVICIOS ECONOMICOS	0	0	0	0	0	0	0	0	0	0	0	0
1298-Secretaria General de Gobierno	001-ADMINISTRACION GUBERNAMENTAL	14,100,611	138,288	1,178,271	12,736	0	0	0	0	0	0	0	15,429,906
	003-SERVICIOS SOCIALES	2,089,527	2,818	49,602	0	0	0	0	0	0	0	0	2,141,947
	Suma	6,314,784	20,282	284,143	0	0	0	0	0	0	0	0	6,599,209
	004-SERVICIOS ECONOMICOS	0	0	0	0	0	0	0	0	0	0	0	0
1278-Secretaria Legal y Técnica	001-ADMINISTRACION GUBERNAMENTAL	842,719	0	77,318	0	0	0	0	0	0	0	0	920,037
	004-SERVICIOS ECONOMICOS	3,152,571	92,883	517,060	0	0	0	0	0	0	0	0	3,762,454
	Suma	3,152,571	92,883	517,060	0	0	0	0	0	0	0	0	3,762,454
	003-SERVICIOS SOCIALES	0	0	0	0	0	0	0	0	0	0	0	0
1289-Secretaria de Energía e Hidrocarburos	001-ADMINISTRACION GUBERNAMENTAL	1,829,962	9,867	544,367	21,500	0	0	0	0	0	0	0	2,405,696
	003-SERVICIOS SOCIALES	2,909,048	10,305	74,951	0	0	0	0	0	0	0	0	3,004,304
	Suma	1,829,962	9,867	544,367	21,500	0	0	0	0	0	0	0	2,405,696
	004-SERVICIOS ECONOMICOS	0	0	0	0	0	0	0	0	0	0	0	0
1296-Secretaria de Rep. Oficial del Gobierno de TDF en CABA	001-ADMINISTRACION GUBERNAMENTAL	0	0	0	0	0	0	0	0	0	0	0	0
	003-SERVICIOS SOCIALES	2,009,048	10,305	74,951	0	0	0	0	0	0	0	0	2,094,304
	Suma	2,009,048	10,305	74,951	0	0	0	0	0	0	0	0	2,094,304
	004-SERVICIOS ECONOMICOS	0	0	0	0	0	0	0	0	0	0	0	0
1508-Sec.de Asuntos Relativos a Antártida y Malvinas	001-ADMINISTRACION GUBERNAMENTAL	0	0	1,471	0	0	0	0	0	0	0	0	1,471
	003-SERVICIOS SOCIALES	0	0	0	0	10,180,872	0	0	0	0	0	0	10,182,343
	Suma	0	0	1,471	0	10,180,872	0	0	0	0	0	0	10,182,343
	004-SERVICIOS ECONOMICOS	0	0	0	0	0	0	0	0	0	0	0	0
1509-Ministerio de Agricultura, Ganadería y Pesca	001-ADMINISTRACION GUBERNAMENTAL	2,406,252	0	102,542	0	0	0	0	0	0	0	0	2,508,794
	004-SERVICIOS ECONOMICOS	2,406,252	72,533	110,773	686	0	0	0	0	0	0	0	2,589,244
	Suma	2,406,252	72,533	110,773	686	0	0	0	0	0	0	0	2,589,244
	003-SERVICIOS SOCIALES	0	0	0	0	0	0	0	0	0	0	0	0
1512-Sec. Planif. Estratégica, Ordenamiento Territorial	001-ADMINISTRACION GUBERNAMENTAL	76,298	900	49,351	0	0	0	0	0	0	0	0	126,549
	003-SERVICIOS SOCIALES	367,948	0	59,714	0	0	0	0	0	0	0	0	427,662
	Suma	367,948	0	59,714	0	0	0	0	0	0	0	0	427,662
	004-SERVICIOS ECONOMICOS	0	0	0	0	0	0	0	0	0	0	0	0
1513-Secretaria de Desarrollo e Inversiones	001-ADMINISTRACION GUBERNAMENTAL	6,441,618	8,137	17,000	0	0	0	0	0	0	0	0	6,466,755
	003-SERVICIOS SOCIALES	441,618	0	0	0	0	0	0	0	0	0	0	441,618
	Suma	6,441,618	8,137	17,000	0	0	0	0	0	0	0	0	6,466,755
	004-SERVICIOS ECONOMICOS	0	0	0	0	0	0	0	0	0	0	0	0
905-Gobernador	001-ADMINISTRACION GUBERNAMENTAL	6,479,767	0	0	0	0	0	0	0	0	0	0	6,479,767
	Suma	6,479,767	0	0	0	0	0	0	0	0	0	0	6,479,767
	003-SERVICIOS SOCIALES	0	0	0	0	0	0	0	0	0	0	0	0
	004-SERVICIOS ECONOMICOS	0	0	0	0	0	0	0	0	0	0	0	0
904-Poder Ejecutivo	001-ADMINISTRACION GUBERNAMENTAL	0	0	0	0	0	0	0	0	0	0	0	0
	Suma	0	0	0	0	0	0	0	0	0	0	0	0
	003-SERVICIOS SOCIALES	0	0	0	0	0	0	0	0	0	0	0	0
	004-SERVICIOS ECONOMICOS	0	0	0	0	0	0	0	0	0	0	0	0
Total													
		641,269,460	22,088,406	24,429,424	5,965,489	141,888,304	82,857,619	143,381,363	22,637,169	0	0	0	1,084,428,437

17/7



Provincia de Tierra del Fuego, Antártida e Islas del Atlántico Sur
Secretaría de Economía
Ministerio de Economía

Poder Ejecutivo
Pesos
Ejecución de Gastos correspondientes al III trimestre de 2016, por Finalidad Función y Objeto del Gasto. Mensual

Responsable	Finalidad - Función	sep 2016							Total
		1 Gastos en Personal	2 Bienes de Consumo	3 Servicios No Personales	4 Bienes de Uso	5-Transferencias	9-Gastos Figurativos	42-Construcciones	
909-Ministerio de Gobierno, Justicia y Seguridad	001-ADMINISTRACION GUBERNAMENTAL	8 507 254	60 193	269 712	44 958	0	0	0	8 882 118
	003-SERVICIOS SOCIALES	1 974 624	41 605	71 072	0	0	0	0	2 087 302
	002-SERVICIOS DE SEGURIDAD	56 101 063	2 084 383	2 047 631	311 963	0	0	0	101 195 030
	004-SERVICIOS ECONOMICOS	1 836 117	22 631	30 890	0	0	0	0	1 929 638
	Suma	108 459 058	2 818 812	2 479 106	356 911	0	0	0	114 053 887
934-Ministerio Jefatura de Gabinete	001-ADMINISTRACION GUBERNAMENTAL	6 470 539	70 295	568 115	316 178	190 000	0	0	7 585 097
	003-SERVICIOS SOCIALES	4 031 479	55 981	231 987	7 967	20 525 119	0	0	24 881 942
	004-SERVICIOS ECONOMICOS	12 599 454	75 638	98 143	31 961	0	0	0	12 805 196
	Suma	23 101 472	201 474	918 155	360 999	20 525 119	0	0	45 252 215
964-Ministerio de Economía	001-ADMINISTRACION GUBERNAMENTAL	10 238 749	152 969	6 199 867	1 541 660	0	171 110 063	0	189 132 407
	003-SERVICIOS SOCIALES	387 063	6 579 225	57 665	0	0	2 000 000	0	9 073 953
	004-SERVICIOS ECONOMICOS	978 578	40 769	257 703	0	0	0	0	1 467 049
	Suma	11 624 390	6 752 963	6 815 234	1 541 660	0	173 110 063	0	199 643 409
966-Ministerio de Educación	003-SERVICIOS SOCIALES	301 949 660	1 283 073	6 806 149	1 346 871	20 413 146	0	3 362 279	334 864 180
	Suma	301 949 660	1 283 073	6 806 149	1 346 871	20 413 146	0	3 362 279	334 864 180
	003-SERVICIOS SOCIALES	101 872 368	8 988 856	6 241 295	4 250 273	6 013 727	0	156 861	127 523 362
	Suma	101 872 368	8 988 856	6 241 295	4 250 273	6 013 727	0	156 861	127 523 362
1147-Ministerio de Salud	001-ADMINISTRACION GUBERNAMENTAL	11 629 957	175 457	120 430	6 280	11 498 967	0	18 138 522	18 939 522
	003-SERVICIOS SOCIALES	0	0	850 000	0	0	0	0	850 000
	002-SERVICIOS DE SEGURIDAD	0	0	0	0	0	0	0	385 970
	004-SERVICIOS ECONOMICOS	0	0	0	0	0	0	0	226 305
	Suma	11 629 957	175 457	850 430	6 280	11 498 967	0	18 138 522	42 962 028
1205-Ministerio de Trabajo Empleo y Seguridad Social	003-SERVICIOS SOCIALES	4 639 318	27 475	65 315	0	1 836 000	0	0	6 568 108
	Suma	4 639 318	27 475	65 315	0	1 836 000	0	0	6 568 108
	001-ADMINISTRACION GUBERNAMENTAL	22 789 288	819	476 790	0	423 246	0	0	23 500 243
	003-SERVICIOS SOCIALES	0	521 836	353 950	6 604	5 792 950	0	0	6 644 990
	Suma	22 789 288	522 655	830 740	6 604	6 016 336	0	0	30 145 426
1246-Ministerio de Industria	004-SERVICIOS ECONOMICOS	3 985 142	52 139	235 078	60 789	0	0	0	4 333 148
	Suma	3 985 142	52 139	235 078	60 789	0	0	0	4 333 148
	001-ADMINISTRACION GUBERNAMENTAL	7 321 667	115 853	778 228	17 089	0	0	0	8 232 837
	003-SERVICIOS SOCIALES	5 113 238	22 865	269 234	0	0	0	0	5 405 337
	Suma	13 815 592	209 457	1 055 100	17 089	0	0	0	15 188 838
1276-Secretaria Legal y Técnica	001-ADMINISTRACION GUBERNAMENTAL	968 047	5 126	50 692	142 798	0	0	0	2 164 663
	Suma	968 047	5 126	50 692	142 798	0	0	0	2 164 663
	001-ADMINISTRACION GUBERNAMENTAL	848 990	3 390	115 552	0	0	0	0	768 861
	004-SERVICIOS ECONOMICOS	2 886 435	99 817	308 091	29 982	1 021 460	0	0	4 344 895
	Suma	3 538 395	102 167	423 643	29 982	1 021 460	0	0	5 113 326
1289-Secretaria de Energía e Hidrocarburos	004-SERVICIOS ECONOMICOS	1 850 134	4 962	148 361	0	0	0	0	1 803 457
	Suma	1 850 134	4 962	148 361	0	0	0	0	1 803 457
	001-ADMINISTRACION GUBERNAMENTAL	1 779 506	10 037	73 711	2 330	0	0	0	1 865 573
	003-SERVICIOS SOCIALES	0	0	183	0	0	0	0	183
	Suma	1 779 506	10 037	73 894	2 330	0	0	0	1 865 756
1508-Sec. de Asuntos Relativos a Antártida y Malvinas	001-ADMINISTRACION GUBERNAMENTAL	0	0	3 964	0	4 289 100	0	0	4 293 064
	003-SERVICIOS SOCIALES	0	0	0	0	4 289 100	0	0	4 293 064
	Suma	0	0	3 964	0	4 289 100	0	0	4 293 064
	001-ADMINISTRACION GUBERNAMENTAL	0	36 887	24 339	0	0	0	0	61 226
	Suma	0	36 887	24 339	0	0	0	0	61 226
1512-Sec. Planif. Estratégica, Ordenamiento Territorial	004-SERVICIOS ECONOMICOS	2 369 294	0	26 030	0	0	0	0	2 427 324
	Suma	2 369 294	0	26 030	0	0	0	0	2 427 324
	003-SERVICIOS SOCIALES	362 430	0	111 426	0	0	0	0	473 856
	Suma	362 430	0	111 426	0	0	0	0	473 856
1513-Secretaria de Desarrollo e Inversiones	004-SERVICIOS ECONOMICOS	389 060	0	18 340	0	0	0	0	396 400
	Suma	389 060	0	18 340	0	0	0	0	396 400
	003-SERVICIOS SOCIALES	559 216	17 360	41 981	0	0	0	0	618 557
	Suma	559 216	17 360	41 981	0	0	0	0	618 557
905-Gobernador	001-ADMINISTRACION GUBERNAMENTAL	6 073 631	0	0	0	0	0	0	6 073 631
	Suma	6 073 631	0	0	0	0	0	0	6 073 631
	003-SERVICIOS SOCIALES	0	0	0	0	0	11 069 378	0	11 069 378
	Suma	0	0	0	0	0	11 069 378	0	11 069 378
904-Poder Ejecutivo	001-ADMINISTRACION GUBERNAMENTAL	6 073 631	0	0	0	0	0	0	6 073 631
	Suma	6 073 631	0	0	0	0	0	0	6 073 631
	003-SERVICIOS SOCIALES	0	0	0	0	0	11 069 378	0	11 069 378
	Suma	0	0	0	0	0	11 069 378	0	11 069 378
	Total	622 506 957	21 209 033	27 191 473	7 820 863	71 743 857	184 179 440	22 289 937	956 920 560

e