

PODER LEGISLATIVO



PROVINCIA DE TIERRA DEL FUEGO,
ANTÁRTIDA E ISLAS DEL ATLÁNTICO
SUR
REPÚBLICA ARGENTINA

COMUNICACIONES OFICIALES

Nº 159 PERÍODO LEGISLATIVO 2016

EXTRACTO I.P.R.A. NOTA Nº 1541/16 ADJUNTANDO INFORME DANDO CUMPLIMIENTO A LA LEY PROVINCIAL Nº 1061 Y LA RESOLUCIÓN M.E. Nº 423/14, CORRESPONDIENTE AL MES DE SEPTIEMBRE DE 2016.

Entró en la Sesión _____

Girado a la Comisión _____

Nº: _____

Orden del día Nº: _____



"LOS JUEGOS DE AZAR SON UNA DIVERSIÓN,
NO LO CONVIERTAS EN UNA ENFERMEDAD"



INSTITUTO PROVINCIAL DE
REGULACION DE APUESTAS

Provincia de Tierra del Fuego,
Antártida e Islas del
Atlántico Sur

Provincia de Tierra del Fuego Antártida e Islas del Atlántico Sur Poder Legislativo PRESIDENCIA		
REGISTRO N° 288	25 NOV 2016	HORA 11:27
NANCY SALAMANCA Auxilio Administrativo Despacho de Presidencia Poder Legislativo		

NOTA EXTERNA I.P.R.A. N° 159
LETRA: PRESIDENCIA



USHUAIA, 25 NOV 2016

SR. VICEGOBERNADOR Y PRESIDENTE
DE LA LEGISLATURA PROVINCIAL
S / D.

Tengo el agrado de dirigirme a Ud. en mi carácter de Presidente del Instituto Provincial de Regulación de Apuestas, a efectos de remitir la documentación correspondiente a la información económica financiera del Instituto del período Septiembre 2016, dando cumplimiento a la Ley Provincial N° 1061 y la Resolución M.E. N° 423/14 de esa cartera ministerial.

Cabe destacar que las planillas pertinentes se encuentran debidamente cargadas en el portal web "COMPROMISO FISCAL Y TRANSPARENCIA DE LA GESTIÓN FINANCIERA – Ley Provincial N° 487".

Sin otro particular, saludo a Ud. atentamente.

PODER LEGISLATIVO SECRETARÍA LEGISLATIVA	
29 NOV 2016	
N° 159	HS. 11:30

Dr. Abel O. Galeano
Presidente
I.P.R.A.

Pose a Sec. Leg.


Juan Carlos ARCANDO
Vicegobernador
Presidente del Poder Legislativo



Provincia de Tierra del Fuego,
Antártida e Islas del Atlántico Sur
República Argentina

PROVINCIA DE TIERRA DEL FUEGO


ESQUEMA AHORRO - INVERSION - FINANCIAMIENTO



ORGANISMO: Instituto Provincial de Regulación de Apuestas
ETAPA: Crédito Vigente
MES 9 DE 2016
TRIMESTRE 3

En Pesos

COD	CONCEPTO	IMPORTE
100000000	I. INGRESOS CORRIENTES	273.580.151,00
101000000	TRIBUTARIOS	0,00
102000000	NO TRIBUTARIOS	15.178.251,00
102010000	Recursos No Tributarios	0,00
102020000	Otros No Tributarios	15.178.251,00
103000000	VENTA DE BS. Y SERV. DE LA ADMIN. PUBLICA	258.401.900,00
103130000	Otros	258.401.900,00
104000000	RENTAS DE LA PROPIEDAD	0,00
105000000	TRANSFERENCIAS CORRIENTES	0,00
105020000	del Sector Público Nacional	0,00
105030000	del Sector Público Provincial y Municipal	0,00
200000000	II. GASTOS CORRIENTES	273.154.151,00
201000000	GASTOS DE CONSUMO	239.007.258,00
201010000	Personal	57.013.408,00
201020000	Bienes de Consumo	526.800,00
201030000	Servicios	68.858.430,00
201040000	Otros Gastos	112.608.620,00
202000000	RENTAS DE LA PROPIEDAD	3.038.593,00
202010000	Intereses y Gastos de la Deuda	3.038.593,00
203000000	PRESTACIONES DE LA SEGURIDAD SOCIAL	0,00
204000000	TRANSFERENCIAS CORRIENTES	31.108.300,00
204010000	Al Sector Privado	31.108.300,00
204010800	Otros	31.108.300,00
204020000	Al Sector Público	0,00
300000000	III. RESULTADO ECONOMICO (I-II)	426.000,00
400000000	IV. INGRESOS DE CAPITAL	0,00
401000000	RECURSOS PROPIOS DE CAPITAL	0,00
402000000	TRANSFERENCIAS DE CAPITAL	0,00
403000000	DISMINUCIÓN DE LA INVERSION FINANCIERA	0,00
500000000	V. GASTOS DE CAPITAL	426.000,00
501000000	INVERSION REAL DIRECTA	426.000,00
501010000	Maquinaria y Equipo	426.000,00
501020000	Construcciones	0,00
502000000	TRANSFERENCIAS DE CAPITAL	0,00
503000000	INVERSION FINANCIERA	0,00
600000000	VI. INGRESOS TOTALES (I+IV)	273.580.151,00
700000000	VII. GASTOS TOTALES (II+V)	273.580.151,00
800000000	VIII. GASTOS PRIMARIOS (VII-Rentas de la Propiedad)	270.541.558,00
900000000	IX. RESULTADO FINANCIERO PREVIO A EROG. FIGUR.(VI-VII)	0,00
1100000000	XI. GASTOS FIGURATIVOS	0,00
1200000000	XII. RESULTADO PRIMARIO (VI-VIII)	3.038.593,00
1300000000	XIII. RESULTADO FINANCIERO (IX+X-XI)	0,00
1400000000	XIV. FUENTES FINANCIERAS	0,00
1500000000	XV. APLICACIONES FINANCIERAS	0,00


Dr. Abel O. Galeano
Presidente
I.P.R.A.



Provincia de Tierra del Fuego,
Antártida e Islas del Atlántico Sur
República Argentina

PROVINCIA DE TIERRA DEL FUEGO

ESQUEMA AHORRO - INVERSION - FINANCIAMIENTO



ORGANISMO: Instituto Provincial de Regulación de Apuestas
ETAPA: Crédito Vigente
MES 9 DE 2016
TRIMESTRE 3

En Pesos

COD	CONCEPTO	IMPORTE
1600000000	OTROS CONCEPTOS NO INFORMADOS	0,00

OBSERVACIONES

Número: 1 Usuario: MMREINO Fecha: 11/11/16 13:31

Decreto Provincial 0011/16.


Dr. Abel O. Galeano
Presidente
I.P.R.A.



Provincia de Tierra del Fuego,
Antártida e Islas del Atlántico Sur
República Argentina

PROVINCIA DE TIERRA DEL FUEGO


ESQUEMA AHORRO - INVERSION - FINANCIAMIENTO



ORGANISMO: Instituto Provincial de Regulación de Apuestas
ETAPA: Devengado
MES 9 DE 2016
TRIMESTRE 3

En Pesos

COD	CONCEPTO	IMPORTE
100000000	I. INGRESOS CORRIENTES	165.923.338,45
101000000	TRIBUTARIOS	0,00
102000000	NO TRIBUTARIOS	13.549.604,70
102010000	Recursos No Tributarios	0,00
102020000	Otros No Tributarios	13.549.604,70
103000000	VENTA DE BS. Y SERV. DE LA ADMIN. PUBLICA	152.373.733,75
103130000	Otros	152.373.733,75
104000000	RENTAS DE LA PROPIEDAD	0,00
105000000	TRANSFERENCIAS CORRIENTES	0,00
105020000	del Sector Público Nacional	0,00
105030000	del Sector Público Provincial y Municipal	0,00
105030100	del Sector Público Provincial	0,00
200000000	II. GASTOS CORRIENTES	164.993.590,43
201000000	GASTOS DE CONSUMO	151.501.877,56
201010000	Personal	39.606.163,72
201020000	Bienes de Consumo	190.566,77
201030000	Servicios	36.155.945,91
201040000	Otros Gastos	75.549.201,16
202000000	RENTAS DE LA PROPIEDAD	0,00
202010000	Intereses y Gastos de la Deuda	0,00
203000000	PRESTACIONES DE LA SEGURIDAD SOCIAL	0,00
204000000	TRANSFERENCIAS CORRIENTES	13.491.712,87
204010000	Al Sector Privado	13.491.712,87
204010300	Jubilaciones y Pensiones	259.327,19
204010800	Otros	13.232.385,68
204020000	Al Sector Público	0,00
204020100	Municipios	0,00
300000000	III. RESULTADO ECONOMICO (I-II)	929.748,02
400000000	IV. INGRESOS DE CAPITAL	0,00
401000000	RECURSOS PROPIOS DE CAPITAL	0,00
402000000	TRANSFERENCIAS DE CAPITAL	0,00
403000000	DISMINUCIÓN DE LA INVERSION FINANCIERA	0,00
500000000	V. GASTOS DE CAPITAL	14.490,00
501000000	INVERSION REAL DIRECTA	14.490,00
501010000	Maquinaria y Equipo	14.490,00
501020000	Construcciones	0,00
502000000	TRANSFERENCIAS DE CAPITAL	0,00
503000000	INVERSION FINANCIERA	0,00
600000000	VI. INGRESOS TOTALES (I+IV)	165.923.338,45
700000000	VII. GASTOS TOTALES (II+V)	165.008.080,43
800000000	VIII. GASTOS PRIMARIOS (VII-Rentas de la Propiedad)	165.008.080,43
900000000	IX. RESULTADO FINANCIERO PREVIO A EROG. FIGUR.(VI-VII)	915.258,02
1100000000	XI. GASTOS FIGURATIVOS	0,00
1200000000	XII. RESULTADO PRIMARIO (VI-VIII)	915.258,02



Dr. Abel O. Galeano
Presidente
I.P.R.A.



Provincia de Tierra del Fuego,
Antártida e Islas del Atlántico Sur
República Argentina

PROVINCIA DE TIERRA DEL FUEGO

ESQUEMA AHORRO - INVERSION - FINANCIAMIENTO




ORGANISMO: Instituto Provincial de Regulación de Apuestas
ETAPA: Devengado
MES 9 DE 2016
TRIMESTRE 3

En Pesos

COD	CONCEPTO	IMPORTE
1300000000	XIII. RESULTADO FINANCIERO (IX+X-XI)	915.258,02
1400000000	XIV. FUENTES FINANCIERAS	7.914.925,26
1401000000	DISMINUCION DE LA INVERSION FINANCIERA	306,00
1401010000	Disminución de Disponibilidades	0,00
1401040000	Disminución de Otros Activos Financieros	306,00
1402000000	ENDEUDAMIENTO PUBLICO E INCREMENTO DE OTROS PASIVOS	7.914.619,26
1402040000	Incremento de la Deuda Flotante	7.914.619,26
1500000000	XV. APLICACIONES FINANCIERAS	8.830.183,28
1501000000	INVERSION FINANCIERA	4.441.320,16
1501010000	Incremento de Disponibilidades	4.441.320,16
1502000000	AMORTIZACION DE DEUDA Y DISMINUCION DE OTROS PASIVOS	4.388.863,12
1502040000	Disminucion de la Deuda Flotante	4.388.863,12
1503000000	GASTOS FIGURATIVOS PARA APLICACIONES FINANCIERAS	0,00
1600000000	OTROS CONCEPTOS NO INFORMADOS	0,00


Dr. Abel O. Galeano
Presidente
I.P.R.A.



ORGANISMO: Instituto Provincial de Regulación de Apuestas
ETAPA: Pagado de Ejercicios Anteriores
MES 9 DE 2016
TRIMESTRE 3

En Pesos

COD	CONCEPTO	IMPORTE
100000000	I INGRESOS CORRIENTES	0,00
200000000	II GASTOS CORRIENTES	4.301.166,12
201000000	GASTOS DE CONSUMO	1.257.403,79
201010000	Personal	53.902,60
201020000	Bienes de Consumo	0,00
201030000	Servicios	1.008.452,42
201040000	Otros Gastos	195.048,77
202000000	RENTAS DE LA PROPIEDAD	0,00
203000000	PRESTACIONES DE LA SEGURIDAD SOCIAL	0,00
204000000	TRANSFERENCIAS CORRIENTES	3.043.762,33
204010000	Al Sector Privado	3.043.762,33
204010300	Jubilaciones y Pensiones	0,00
204010800	Otros	3.043.762,33
300000000	III. RESULTADO ECONOMICO (I-II)	-4.301.166,12
400000000	IV INGRESOS DE CAPITAL	0,00
500000000	V GASTOS DE CAPITAL	87.697,00
501000000	INVERSION REAL DIRECTA	87.697,00
501010000	Maquinaria y Equipo	87.697,00
501020000	Construcciones	0,00
502000000	TRANSFERENCIAS DE CAPITAL	0,00
503000000	INVERSION FINANCIERA	0,00
600000000	VI. INGRESOS TOTALES (I+IV)	0,00
700000000	VII. GASTOS TOTALES (II+V)	4.388.863,12
800000000	VIII GASTOS PRIMARIOS (VII-Rentas de la Propiedad)	4.388.863,12
900000000	IX RESULTADO FINANCIERO PREVIO A EROG FIGUR (VI-VII)	-4.388.863,12
1100000000	XI. GASTOS FIGURATIVOS	0,00
1200000000	XII. RESULTADO PRIMARIO (VI-VIII)	-4.388.863,12
1300000000	XIII RESULTADO FINANCIERO (IX+X-XI)	-4.388.863,12
1400000000	XIV. FUENTES FINANCIERAS	0,00
1500000000	XV APLICACIONES FINANCIERAS	0,00
1600000000	OTROS CONCEPTOS NO INFORMADOS	-4.388.863,12



Dr. Abel O. Galeano
Presidente
I.P.R.A.



Provincia de Tierra del Fuego,
Antártida e Islas del Atlántico Sur
República Argentina

PROVINCIA DE TIERRA DEL FUEGO

ESQUEMA AHORRO - INVERSION - FINANCIAMIENTO



ORGANISMO: Instituto Provincial de Regulación de Apuestas
ETAPA: Pagado
MES 9 DE 2016
TRIMESTRE 3


En Pesos

COD	CONCEPTO	IMPORTE
100000000	I. INGRESOS CORRIENTES	165.923.338,45
101000000	TRIBUTARIOS	0,00
102000000	NO TRIBUTARIOS	13.549.604,70
102010000	Recursos No Tributarios	0,00
102020000	Otros No Tributarios	13.549.604,70
103000000	VENTA DE BS. Y SERV. DE LA ADMIN. PUBLICA	152.373.733,75
103130000	Otros	152.373.733,75
104000000	RENTAS DE LA PROPIEDAD	0,00
105000000	TRANSFERENCIAS CORRIENTES	0,00
105020000	del Sector Público Nacional	0,00
105030000	del Sector Público Provincial y Municipal	0,00
105030100	del Sector Público Provincial	0,00
200000000	II. GASTOS CORRIENTES	157.078.971,17
201000000	GASTOS DE CONSUMO	146.130.353,54
201010000	Personal	35.454.029,90
201020000	Bienes de Consumo	190.105,33
201030000	Servicios	35.314.930,97
201040000	Otros Gastos	75.171.287,34
202000000	RENTAS DE LA PROPIEDAD	0,00
202010000	Intereses y Gastos de la Deuda	0,00
203000000	PRESTACIONES DE LA SEGURIDAD SOCIAL	0,00
204000000	TRANSFERENCIAS CORRIENTES	10.948.617,63
204010000	Al Sector Privado	10.948.617,63
204010300	Jubilaciones y Pensiones	259.327,19
204010800	Otros	10.689.290,44
204020000	Al Sector Público	0,00
300000000	III. RESULTADO ECONOMICO (I-II)	8.844.367,28
400000000	IV. INGRESOS DE CAPITAL	0,00
401000000	RECURSOS PROPIOS DE CAPITAL	0,00
402000000	TRANSFERENCIAS DE CAPITAL	0,00
403000000	DISMINUCIÓN DE LA INVERSION FINANCIERA	0,00
500000000	V. GASTOS DE CAPITAL	14.490,00
501000000	INVERSION REAL DIRECTA	14.490,00
501010000	Maquinaria y Equipo	14.490,00
501020000	Construcciones	0,00
502000000	TRANSFERENCIAS DE CAPITAL	0,00
503000000	INVERSION FINANCIERA	0,00
600000000	VI. INGRESOS TOTALES (I+IV)	165.923.338,45
700000000	VII. GASTOS TOTALES (II+V)	157.093.461,17
800000000	VIII. GASTOS PRIMARIOS (VII-Rentas de la Propiedad)	157.093.461,17
900000000	IX. RESULTADO FINANCIERO PREVIO A EROG. FIGUR.(VI-VII)	8.829.877,28
1100000000	XI. GASTOS FIGURATIVOS	0,00
1200000000	XII. RESULTADO PRIMARIO (VI-VIII)	8.829.877,28
1300000000	XIII. RESULTADO FINANCIERO (IX+X-XI)	8.829.877,28

Fecha de Impresión: 23/11/16 09:01:46

JUARISTI, FLORENCIA

Página 1



Dr. Abel O. Galeano
Presidente
I.P.R.A.



Provincia de Tierra del Fuego,
Antártida e Islas del Atlántico Sur
República Argentina

PROVINCIA DE TIERRA DEL FUEGO

ESQUEMA AHORRO - INVERSION - FINANCIAMIENTO



ORGANISMO: Instituto Provincial de Regulación de Apuestas
ETAPA: Pagado
MES 9 DE 2016
TRIMESTRE 3

En Pesos

COD	CONCEPTO	IMPORTE
140000000	XIV. FUENTES FINANCIERAS	306,00
140100000	DISMINUCION DE LA INVERSION FINANCIERA	306,00
1401010000	Disminución de Disponibilidades	0,00
1401040000	Disminución de Otros Activos Financieros	306,00
1402000000	ENDEUDAMIENTO PUBLICO E INCREMENTO DE OTROS PASIVOS	0,00
1500000000	XV. APLICACIONES FINANCIERAS	4.441.320,16
1501000000	INVERSION FINANCIERA	4.441.320,16
1501010000	Incremento de Disponibilidades	4.441.320,16
1502000000	AMORTIZACION DE DEUDA Y DISMINUCION DE OTROS PASIVOS	0,00
1503000000	GASTOS FIGURATIVOS PARA APLICACIONES FINANCIERAS	0,00
1600000000	OTROS CONCEPTOS NO INFORMADOS	4.388.863,12


Dr. Abel O. Galeano
Presidente
I.P.R.A.




Provincia de Tierra del Fuego,
Antártida e Islas del Atlántico Sur
República Argentina

ADMINISTRACIÓN PROVINCIAL
EJECUCIÓN DE RECURSOS POR RUBRO

Organismo: Instituto Provincial de Regulación de Apu Mes: 9 Año: 2016



COD. RECURSO	RECURSOS	FORMULADO	AUMENTOS	DISMINUCIONES	DEFINITIVO	EJECUTADO	SAI DO
100000000	RECURSOS	273.580.151,00	0,00	0,00	273.580.151,00	165.923.338,45	107.656.812,55
101000000	INGRESOS TRIBUTARIOS	0,00	0,00	0,00	0,00	0,00	0,00
102000000	INGRESOS NO TRIBUTARIOS	15.178.251,00	0,00	0,00	15.178.251,00	13.549.604,70	1.628.646,30
102020000	Derechos	15.178.251,00	0,00	0,00	15.178.251,00	13.549.604,70	1.628.646,30
102020700	Canon IPRA	15.178.251,00	0,00	0,00	15.178.251,00	13.549.604,70	1.628.646,30
103000000	CONTRIBUCIONES	0,00	0,00	0,00	0,00	0,00	0,00
104000000	VENTA DE BS Y SERV. DE LA AD	0,00	0,00	0,00	0,00	0,00	0,00
105000000	INGRESOS DE OPERACION	258.401.900,00	0,00	0,00	258.401.900,00	152.373.733,75	106.028.166,25
105020000	Venta Bruta de Servicios	258.401.900,00	0,00	0,00	258.401.900,00	152.373.733,75	106.028.166,25
106000000	RENTAS DE LA PROPIEDAD	0,00	0,00	0,00	0,00	0,00	0,00
107000000	TRANSFERENCIAS CORRIENTES	0,00	0,00	0,00	0,00	0,00	0,00
107020000	Del sector publico Nacional	0,00	0,00	0,00	0,00	0,00	0,00
107020400	De Otras Instituciones Publica	0,00	0,00	0,00	0,00	0,00	0,00
107050000	De Sector Público Provincial y M	0,00	0,00	0,00	0,00	0,00	0,00
107050400	Otras instituciones publicas p	0,00	0,00	0,00	0,00	0,00	0,00
200000000	RECURSOS DE CAPITAL	0,00	0,00	0,00	0,00	0,00	0,00
300000000	FUENTES FINANCIERAS	0,00	0,00	0,00	0,00	0,00	0,00
401000000	CONTRIBUCIONES FIGURATIVAS	0,00	0,00	0,00	0,00	0,00	0,00
1000000000	TOTALES	273.580.151,00	0,00	0,00	273.580.151,00	165.923.338,45	107.656.812,55


Dr. Abel O. Galeano
Presidente
I.P.R.A.



Provincia de Tierra del Fuego
Antártida e Islas del Atlántico Sur
República Argentina

ADMINISTRACIÓN PROVINCIAL

EJECUCIÓN DE GASTOS POR OBJETO A NIVEL DE PARCIAL

Organismo: Instituto Provincial de Regulación de Apu Mes: 9 Año: 2016

COD GASTO	GASTOS CON FINANCIAMIENTOS	CRED ORIGINAL	AUMENTOS	DISMINUCIONES	CRED VIGENTE	COMPROMISO	DEVENGADO	MAND A PAGAR	PAGADO	NO EJE CUTADO
10000	GASTOS EN PERSONAL	57.013.408,00	0,00	0,00	57.013.408,00	39.606.163,72	39.606.163,72	35.454.029,90	35.454.029,90	17.407.244,28
10100	Personal permanente	55.838.417,12	0,00	0,00	55.838.417,12	38.878.817,72	38.878.817,72	34.726.683,90	34.726.683,90	16.959.599,40
10101	Retribuciones del Cargo	45.769.194,46	0,00	0,00	45.769.194,46	31.661.084,39	31.661.084,39	28.247.222,77	28.247.222,77	14.198.110,07
	001002001001 - Recursos Propios	45.769.194,46	0,00	0,00	45.769.194,46	31.661.084,39	31.661.084,39	28.247.222,77	28.247.222,77	14.108.110,07
10106	Contribuciones patronales	10.069.222,66	0,00	0,00	10.069.222,66	7.217.733,33	7.217.733,33	6.479.461,13	6.479.461,13	2.851.489,33
	001002001001 - Recursos Propios	10.069.222,66	0,00	0,00	10.069.222,66	7.217.733,33	7.217.733,33	6.479.461,13	6.479.461,13	2.851.489,33
10200	Personal Temporario	0,00	0,00	0,00	0,00	0,00	0,00	0,00	0,00	0,00
10300	Servicios extraordinarios	0,00	0,00	0,00	0,00	0,00	0,00	0,00	0,00	0,00
10400	Asignaciones familiares	1.174.990,88	0,00	0,00	1.174.990,88	727.346,00	727.346,00	727.346,00	727.346,00	447.644,88
10401	Asignaciones familiares	1.174.990,88	0,00	0,00	1.174.990,88	727.346,00	727.346,00	727.346,00	727.346,00	447.644,88
	001002001001 - Recursos Propios	1.174.990,88	0,00	0,00	1.174.990,88	727.346,00	727.346,00	727.346,00	727.346,00	447.644,88
10500	Asistencia social al personal	0,00	0,00	0,00	0,00	0,00	0,00	0,00	0,00	0,00
10600	Beneficios y compensaciones	0,00	0,00	0,00	0,00	0,00	0,00	0,00	0,00	0,00
20000	BIENES DE CONSUMO	526.800,00	110.000,00	110.000,00	526.800,00	215.136,77	190.566,77	190.566,77	190.105,33	336.233,23
20100	Productos alimenticios, agropecuarios y fore	24.000,00	51.000,00	0,00	75.000,00	78.777,10	54.207,10	54.207,10	54.029,26	20.792,90
20101	Alimentos para personas	24.000,00	51.000,00	0,00	75.000,00	78.777,10	54.207,10	54.207,10	54.029,26	20.792,90
	001002001001 - Recursos Propios	24.000,00	51.000,00	0,00	75.000,00	78.777,10	54.207,10	54.207,10	54.029,26	20.792,90
20200	Textiles y vestuario	72.000,00	10.000,00	45.000,00	37.000,00	2.825,00	2.825,00	2.825,00	2.825,00	34.175,00
20201	Hilados y telas	0,00	10.000,00	0,00	10.000,00	2.255,00	2.255,00	2.255,00	2.255,00	7.745,00
	001002001001 - Recursos Propios	0,00	10.000,00	0,00	10.000,00	2.255,00	2.255,00	2.255,00	2.255,00	7.745,00
20202	Prendas de vestir	60.000,00	0,00	45.000,00	15.000,00	570,00	570,00	570,00	570,00	14.430,00
	001002001001 - Recursos Propios	60.000,00	0,00	45.000,00	15.000,00	570,00	570,00	570,00	570,00	14.430,00
20203	Confecciones textiles	12.000,00	0,00	0,00	12.000,00	0,00	0,00	0,00	0,00	12.000,00
	001002001001 - Recursos Propios	12.000,00	0,00	0,00	12.000,00	0,00	0,00	0,00	0,00	12.000,00
20300	Productos de papel, cartón e impresos	180.000,00	0,00	30.000,00	150.000,00	12.800,00	12.800,00	12.800,00	12.800,00	137.200,00
20301	Papel de escritorio y cartón	36.000,00	0,00	0,00	36.000,00	0,00	0,00	0,00	0,00	36.000,00
	001002001001 - Recursos Propios	36.000,00	0,00	0,00	36.000,00	0,00	0,00	0,00	0,00	36.000,00
20303	Productos de artes gráficas	60.000,00	0,00	30.000,00	30.000,00	12.800,00	12.800,00	12.800,00	12.800,00	17.200,00
	001002001001 - Recursos Propios	60.000,00	0,00	30.000,00	30.000,00	12.800,00	12.800,00	12.800,00	12.800,00	17.200,00
20304	Productos de papel y cartón	54.000,00	0,00	0,00	54.000,00	0,00	0,00	0,00	0,00	54.000,00
	001002001001 - Recursos Propios	54.000,00	0,00	0,00	54.000,00	0,00	0,00	0,00	0,00	54.000,00

Dr. O. Galvano
Presidente
I.P.R.A.
Legislativa
FOLIO
10
LEGISLATIVO




Provincia de Tierra del Fuego
Antártida e Islas del Atlántico Sur
República Argentina

ADMINISTRACIÓN PROVINCIAL

EJECUCIÓN DE GASTOS POR OBJETO A NIVEL DE PARCIAL

Organismo: Instituto Provincial de Regulación de Apu Mes: 9 Año: 2016

COD. GASTO	GASTOS CON FINANCIAMIENTOS	CREC ORIGINAL	AUMENTOS	DISMINUCIONES	CREC VIGENTE	COMPROMISO	DEVENGADO	MAND A PAGAR	PAGADO	NO EJE. CUTADO
20305	Libros revistas y periódicos	6.000,00	0,00	0,00	6.000,00	0,00	0,00	0,00	0,00	6.000,00
	001002001001 - Recursos Propios	6.000,00	0,00	0,00	6.000,00	0,00	0,00	0,00	0,00	6.000,00
20309	Otros n.e.p.	24.000,00	0,00	0,00	24.000,00	0,00	0,00	0,00	0,00	24.000,00
	001002001001 - Recursos Propios	24.000,00	0,00	0,00	24.000,00	0,00	0,00	0,00	0,00	24.000,00
20400	Productos de cuero y caucho	30.000,00	0,00	15.000,00	15.000,00	0,00	0,00	0,00	0,00	15.000,00
20404	Cubiertas y cámaras de aire	24.000,00	0,00	15.000,00	9.000,00	0,00	0,00	0,00	0,00	9.000,00
	001002001001 - Recursos Propios	24.000,00	0,00	15.000,00	9.000,00	0,00	0,00	0,00	0,00	9.000,00
20409	Otros n.e.p.	6.000,00	0,00	0,00	6.000,00	0,00	0,00	0,00	0,00	6.000,00
	001002001001 - Recursos Propios	6.000,00	0,00	0,00	6.000,00	0,00	0,00	0,00	0,00	6.000,00
20500	Productos químicos, combustibles y lubrica	48.000,00	3.000,00	0,00	51.000,00	15.351,29	15.351,29	15.351,29	15.351,29	35.648,71
20501	Compuestos químicos	0,00	0,00	0,00	0,00	0,00	0,00	0,00	0,00	0,00
20502	Productos farmacéuticos y medicinales	6.000,00	0,00	0,00	6.000,00	2.354,93	2.354,93	2.354,93	2.354,93	3.645,07
	001002001001 - Recursos Propios	6.000,00	0,00	0,00	6.000,00	2.354,93	2.354,93	2.354,93	2.354,93	3.645,07
20505	Tintas pinturas y colorantes	12.000,00	0,00	0,00	12.000,00	1.617,47	1.617,47	1.617,47	1.617,47	10.382,53
	001002001001 - Recursos Propios	12.000,00	0,00	0,00	12.000,00	1.617,47	1.617,47	1.617,47	1.617,47	10.382,53
20506	Combustibles y lubricantes	24.000,00	0,00	0,00	24.000,00	11.108,89	11.108,89	11.108,89	11.108,89	12.891,11
	001002001001 - Recursos Propios	24.000,00	0,00	0,00	24.000,00	11.108,89	11.108,89	11.108,89	11.108,89	12.891,11
20507	Específicos veterinarios	0,00	3.000,00	0,00	3.000,00	270,00	270,00	270,00	270,00	2.730,00
	001002001001 - Recursos Propios	0,00	3.000,00	0,00	3.000,00	270,00	270,00	270,00	270,00	2.730,00
20508	Productos de material plástico	6.000,00	0,00	0,00	6.000,00	0,00	0,00	0,00	0,00	6.000,00
	001002001001 - Recursos Propios	6.000,00	0,00	0,00	6.000,00	0,00	0,00	0,00	0,00	6.000,00
20600	Productos de minerales no metálicos	14.400,00	0,00	9.000,00	5.400,00	0,00	0,00	0,00	0,00	5.400,00
20601	Productos de arcilla y cerámica	0,00	0,00	0,00	0,00	0,00	0,00	0,00	0,00	0,00
20602	Productos de vidrio	8.400,00	0,00	5.000,00	3.400,00	0,00	0,00	0,00	0,00	3.400,00
	001002001001 - Recursos Propios	8.400,00	0,00	5.000,00	3.400,00	0,00	0,00	0,00	0,00	3.400,00
20603	Productos de loza y porcelana	6.000,00	0,00	4.000,00	2.000,00	0,00	0,00	0,00	0,00	2.000,00
	001002001001 - Recursos Propios	6.000,00	0,00	4.000,00	2.000,00	0,00	0,00	0,00	0,00	2.000,00
20604	Productos de cemento, asbesto y yeso	0,00	0,00	0,00	0,00	0,00	0,00	0,00	0,00	0,00
20700	Productos metálicos	18.000,00	0,00	0,00	18.000,00	2.209,55	2.209,55	2.209,55	2.209,55	15.790,45
20705	Herramientas menores	6.000,00	0,00	0,00	6.000,00	2.209,55	2.209,55	2.209,55	2.209,55	3.790,45
	001002001001 - Recursos Propios	6.000,00	0,00	0,00	6.000,00	2.209,55	2.209,55	2.209,55	2.209,55	3.790,45


Dr. Abel O. Galeano
Presidente
I.P.R.A.
Comisión de
Legislación
FOLIO
Nº
Legislativa



Provincia de Tierra del Fuego
Antártida e Islas del Atlántico Sur
Republica Argentina

ADMINISTRACIÓN PROVINCIAL

EJECUCIÓN DE GASTOS POR OBJETO A NIVEL DE PARCIAL

Organismo: Instituto Provincial de Regulación de Apu Mes: 9 Año: 2016

COD GASTO	GASTOS CON FINANCIAMIENTOS	CRED ORIGINAL	AUMENTOS	DISMINUCIONES	CRED VIGENTE	COMPROMISO	DEVENGADO	MAND A PAGAR	PAGADO	NO EJECUTADO
20709	Otros n e p	12 000,00	0,00	0,00	12 000,00	0,00	0,00	0,00	0,00	12 000,00
	001002001001 - Recursos Propios	12 000,00	0,00	0,00	12 000,00	0,00	0,00	0,00	0,00	12 000,00
20800	Minerales	6 000,00	0,00	0,00	6 000,00	0,00	0,00	0,00	0,00	6 000,00
20809	Otros n e p	6 000,00	0,00	0,00	6 000,00	0,00	0,00	0,00	0,00	6 000,00
	001002001001 - Recursos Propios	6 000,00	0,00	0,00	6 000,00	0,00	0,00	0,00	0,00	6 000,00
20900	Otros bienes de consumo	134 400,00	46 000,00	11 000,00	169 400,00	103 173,83	103 173,83	103 173,83	102 890,23	66 226,17
20901	Elementos de limpieza	30 000,00	20 000,00	0,00	50 000,00	30 029,90	30 029,90	30 029,90	29 870,51	19 970,10
	001002001001 - Recursos Propios	30 000,00	20 000,00	0,00	50 000,00	30 029,90	30 029,90	30 029,90	29 870,51	19 970,10
20902	Utiles de escritorio oficina y enseñanza	36 000,00	14 000,00	0,00	50 000,00	33 986,24	33 986,24	33 986,24	33 986,24	16 013,76
	001002001001 - Recursos Propios	36 000,00	14 000,00	0,00	50 000,00	33 986,24	33 986,24	33 986,24	33 986,24	16 013,76
20903	Utiles y materiales eléctricos	12 000,00	0,00	0,00	12 000,00	740,00	740,00	740,00	740,00	11 760,00
	001002001001 - Recursos Propios	12 000,00	0,00	0,00	12 000,00	740,00	740,00	740,00	740,00	11 760,00
20904	Utensilios de cocina y comedor	2 400,00	0,00	0,00	2 400,00	0,00	0,00	0,00	0,00	2 400,00
	001002001001 - Recursos Propios	2 400,00	0,00	0,00	2 400,00	0,00	0,00	0,00	0,00	2 400,00
20906	Repuestos y accesorios	36 000,00	0,00	11 000,00	25 000,00	21 033,19	21 033,19	21 033,19	20 908,98	3 966,81
	001002001001 - Recursos Propios	36 000,00	0,00	11 000,00	25 000,00	21 033,19	21 033,19	21 033,19	20 908,98	3 966,81
20909	Otros n e p	18 000,00	12 000,00	0,00	30 000,00	17 884,50	17 884,50	17 884,50	17 884,50	12 115,50
	001002001001 - Recursos Propios	18 000,00	12 000,00	0,00	30 000,00	17 884,50	17 884,50	17 884,50	17 884,50	12 115,50
30000	SERVICIOS NO PERSONALES	68 858 430,00	7 663 000,00	7 663 000,00	68 858 430,00	39 658 041,15	36 155 945,91	35 583 922,24	35 314 930,97	32 702 484,09
30100	Servicios básicos	739 200,00	178 000,00	0,00	917 200,00	772 171,38	545 656,65	386 650,44	386 524,44	371 543,35
30101	Energía eléctrica	180 000,00	70 000,00	0,00	250 000,00	222 458,90	171 596,24	171 596,24	171 596,24	78 403,76
	001002001001 - Recursos Propios	180 000,00	70 000,00	0,00	250 000,00	222 458,90	171 596,24	171 596,24	171 596,24	78 403,76
30102	Agua	192 000,00	58 000,00	0,00	250 000,00	280 000,00	212 749,29	184 552,82	184 552,82	37 250,71
	001002001001 - Recursos Propios	192 000,00	58 000,00	0,00	250 000,00	280 000,00	212 749,29	184 552,82	184 552,82	37 250,71
30103	Gas	60 000,00	0,00	0,00	60 000,00	12 000,00	5 171,70	3 403,02	3 403,02	54 828,30
	001002001001 - Recursos Propios	60 000,00	0,00	0,00	60 000,00	12 000,00	5 171,70	3 403,02	3 403,02	54 828,30
30104	Teléfonos, telex y telefax	180 000,00	50 000,00	0,00	230 000,00	63 370,56	30 747,50	3 370,56	3 370,56	199 252,50
	001002001001 - Recursos Propios	180 000,00	50 000,00	0,00	230 000,00	63 370,56	30 747,50	3 370,56	3 370,56	199 252,50
30105	correos y telegrafo	67 200,00	0,00	0,00	67 200,00	162 318,12	93 368,12	7 704,00	7 704,00	-26 168,12
	001002001001 - Recursos Propios	67 200,00	0,00	0,00	67 200,00	162 318,12	93 368,12	7 704,00	7 704,00	-26 168,12
30109	Otros n e p	60 000,00	0,00	0,00	60 000,00	32 023,80	32 023,80	16 023,80	15 897,80	27 976,20



Dr. Abel O. Galeano
Presidente
I.P.R.A.




Provincia de Tierra del Fuego
Antártida e Islas del Atlántico Sur
República Argentina


ADMINISTRACIÓN PROVINCIAL

EJECUCIÓN DE GASTOS POR OBJETO A NIVEL DE PARCIAL

Organismo: Instituto Provincial de Regulación de Apu Mes: 9 Año: 2016

COD. GASTO	GASTOS CON FINANCIAMIENTOS	CRED ORIGINAL	AUMENTOS	DISMINUCIONES	CRED VIGENTE	COMPROMISO	DEVENGADO	MAND A PAGAR	PAGADO	NO EJECUTADO
	001002001001 - Recursos Propios	60 000.00	0.00	0.00	60 000.00	32 023.80	32 023.80	16 023.80	15 897.80	21 976.20
30200	Alquileres y derechos	6 389 500.00	5 252 000.00	0.00	11 641 500.00	10 640 870.74	8 034 732.23	7 789 687.77	7 738 411.27	3 606 757.77
30201	Alquileres de edificios y locales	60 000.00	0.00	0.00	60 000.00	0.00	0.00	0.00	0.00	60 000.00
	001002001001 - Recursos Propios	60 000.00	0.00	0.00	60 000.00	0.00	0.00	0.00	0.00	60 000.00
30203	Alquileres de equipos de computación	6 281 500.00	5 000 000.00	0.00	11 281 500.00	10 394 370.74	7 849 732.23	7 625 687.77	7 575 251.27	3 431 767.77
	001002001001 - Recursos Propios	6 281 500.00	5 000 000.00	0.00	11 281 500.00	10 394 370.74	7 849 732.23	7 625 687.77	7 575 251.27	3 431 767.77
30204	Alquileres de fotocopiadoras	48 000.00	52 000.00	0.00	100 000.00	150 000.00	100 000.00	87 500.00	87 000.00	0.00
	001002001001 - Recursos Propios	48 000.00	52 000.00	0.00	100 000.00	150 000.00	100 000.00	87 500.00	87 000.00	0.00
30209	Otros n e p	0.00	200 000.00	0.00	200 000.00	96 500.00	85 000.00	76 500.00	76 160.00	115 000.00
	001002001001 - Recursos Propios	0.00	200 000.00	0.00	200 000.00	96 500.00	85 000.00	76 500.00	76 160.00	115 000.00
30300	Mantenimiento, reparación y limpieza	219 600.00	563 000.00	0.00	782 600.00	313 690.81	304 690.81	288 390.81	288 390.81	477 909.19
30301	Mantenimiento y reparación de edificios y	60 000.00	30 000.00	0.00	90 000.00	55 290.81	55 290.81	55 290.81	55 290.81	34 709.19
	001002001001 - Recursos Propios	60 000.00	30 000.00	0.00	90 000.00	55 290.81	55 290.81	55 290.81	55 290.81	34 709.19
30302	Mantenimiento y reparación de vehículos	18 000.00	0.00	0.00	18 000.00	25 300.00	16 300.00	0.00	0.00	1 700.00
	001002001001 - Recursos Propios	18 000.00	0.00	0.00	18 000.00	25 300.00	16 300.00	0.00	0.00	1 700.00
30303	Mantenimiento y reparación de maqunar	24 000.00	0.00	0.00	24 000.00	0.00	0.00	0.00	0.00	24 000.00
	001002001001 - Recursos Propios	24 000.00	0.00	0.00	24 000.00	0.00	0.00	0.00	0.00	24 000.00
30305	Limpieza, aseo y fumigación	117 600.00	533 000.00	0.00	650 600.00	233 100.00	233 100.00	233 100.00	233 100.00	417 500.00
	001002001001 - Recursos Propios	117 600.00	533 000.00	0.00	650 600.00	233 100.00	233 100.00	233 100.00	233 100.00	417 500.00
30400	Servicios técnicos y profesionales	844 800.00	630 000.00	0.00	1 474 800.00	776 158.80	574 916.80	541 166.80	531 250.56	899 883.20
30403	Jurídicos	64 800.00	0.00	0.00	64 800.00	0.00	0.00	0.00	0.00	64 800.00
	001002001001 - Recursos Propios	64 800.00	0.00	0.00	64 800.00	0.00	0.00	0.00	0.00	64 800.00
30405	De capacitación	120 000.00	0.00	0.00	120 000.00	0.00	0.00	0.00	0.00	120 000.00
	001002001001 - Recursos Propios	120 000.00	0.00	0.00	120 000.00	0.00	0.00	0.00	0.00	120 000.00
30406	De informática y sistemas computanzado	540 000.00	300 000.00	0.00	840 000.00	457 000.00	435 000.00	435 000.00	425 750.00	405 000.00
	001002001001 - Recursos Propios	540 000.00	300 000.00	0.00	840 000.00	457 000.00	435 000.00	435 000.00	425 750.00	405 000.00
30409	Otros n e p	120 000.00	330 000.00	0.00	450 000.00	319 158.80	139 916.80	106 166.80	105 500.56	310 083.20
	001002001001 - Recursos Propios	120 000.00	330 000.00	0.00	450 000.00	319 158.80	139 916.80	106 166.80	105 500.56	310 083.20
30500	Servicios comerciales y financieros	636 000.00	15 000.00	0.00	651 000.00	341 836.42	240 636.42	240 636.42	208 636.42	410 363.58
30501	Transporte	54 000.00	0.00	0.00	54 000.00	16 560.08	16 560.08	16 560.08	16 560.08	37 439.92
	001002001001 - Recursos Propios	54 000.00	0.00	0.00	54 000.00	16 560.08	16 560.08	16 560.08	16 560.08	37 439.92


Dr. Abel O. Galeano
Presidente
I.P.R.A.





Provincia de Tierra del Fuego
Antártida e Islas del Atlántico Sur
Republica Argentina


ADMINISTRACIÓN PROVINCIAL

EJECUCION DE GASTOS POR OBJETO A NIVEL DE PARCIAL

Organismo: Instituto Provincial de Regulación de Apu Mes: 9 Año: 2016

COD GASTO	GASTOS CON FINANCIAMIENTOS	CRED ORIGINAL	AUMENTOS	DISMINUCIONES	CRED VIGENTE	COMPROMISO	DEVENGADO	MAND A PAGAR	PAGADO	NO EJECUTADO
		0,00	15 000,00	0,00	15 000,00	5 669,09	5 669,09	5 669,09	5 669,09	9 330,91
30502	Almacenamiento	0,00	15 000,00	0,00	15 000,00	5 669,09	5 669,09	5 669,09	5 669,09	9 330,91
	001002001001 - Recursos Propios	0,00	15 000,00	0,00	15 000,00	5 669,09	5 669,09	5 669,09	5 669,09	187 892,00
30503	Imprenta, publicaciones y reproducciones	360 000,00	0,00	0,00	360 000,00	273 308,00	172 108,00	172 108,00	140 108,00	187 892,00
	001002001001 - Recursos Propios	360 000,00	0,00	0,00	360 000,00	273 308,00	172 108,00	172 108,00	140 108,00	37 700,75
30504	Primas y gastos de seguros	84 000,00	0,00	0,00	84 000,00	46 299,25	46 299,25	46 299,25	46 299,25	37 700,75
	001002001001 - Recursos Propios	84 000,00	0,00	0,00	84 000,00	46 299,25	46 299,25	46 299,25	46 299,25	18 000,00
30505	Comisiones y gastos bancarios	18 000,00	0,00	0,00	18 000,00	0,00	0,00	0,00	0,00	18 000,00
	001002001001 - Recursos Propios	18 000,00	0,00	0,00	18 000,00	0,00	0,00	0,00	0,00	120 000,00
30509	Otros n e p	120 000,00	0,00	0,00	120 000,00	0,00	0,00	0,00	0,00	120 000,00
	001002001001 - Recursos Propios	120 000,00	0,00	0,00	120 000,00	0,00	0,00	0,00	0,00	995 374,00
30600	Publicidad y propaganda	720 000,00	800 000,00	0,00	1 520 000,00	852 626,00	524 626,00	406 703,00	385 603,00	995 374,00
	001002001001 - Recursos Propios	720 000,00	800 000,00	0,00	1 520 000,00	852 626,00	524 626,00	406 703,00	385 603,00	151 910,37
30700	Pasajes y viaticos	264 000,00	56 000,00	0,00	320 000,00	158 089,63	158 089,63	158 089,63	158 089,63	67 410,37
30701	Pasajes	144 000,00	56 000,00	0,00	200 000,00	132 589,63	132 589,63	132 589,63	132 589,63	67 410,37
	001002001001 - Recursos Propios	144 000,00	56 000,00	0,00	200 000,00	132 589,63	132 589,63	132 589,63	132 589,63	94 500,00
30702	Viaticos	120 000,00	0,00	0,00	120 000,00	25 500,00	25 500,00	25 500,00	25 500,00	94 500,00
	001002001001 - Recursos Propios	120 000,00	0,00	0,00	120 000,00	25 500,00	25 500,00	25 500,00	25 500,00	862 745,37
30800	Impuestos, derechos y tasas	8 036 000,00	169 000,00	7 233 000,00	972 000,00	139 254,63	109 254,63	109 254,63	109 254,63	91 010,03
30803	Derechos y tasas	36 000,00	164 000,00	0,00	200 000,00	138 989,97	108 989,97	108 989,97	108 989,97	91 010,03
	001002001001 - Recursos Propios	36 000,00	164 000,00	0,00	200 000,00	138 989,97	108 989,97	108 989,97	108 989,97	0,00
30804	Multas, recargos y gastos judiciales	0,00	0,00	0,00	0,00	0,00	0,00	0,00	0,00	767 000,00
30806	Juicios y Mediaciones	8 000 000,00	0,00	7 233 000,00	767 000,00	0,00	0,00	0,00	0,00	767 000,00
	001002001001 - Recursos Propios	8 000 000,00	0,00	7 233 000,00	767 000,00	0,00	0,00	0,00	0,00	4 735,34
30809	Otros n e p	0,00	5 000,00	0,00	5 000,00	264,66	264,66	264,66	264,66	4 735,34
	001002001001 - Recursos Propios	0,00	5 000,00	0,00	5 000,00	264,66	264,66	264,66	264,66	24 915 987,26
30900	Otros Servicios	51 009 330,00	0,00	430 000,00	50 579 330,00	25 663 342,74	25 663 342,74	25 663 342,74	25 508 811,28	23 090,00
30901	Servicios de ceremonial	24 000,00	0,00	0,00	24 000,00	910,00	910,00	910,00	910,00	23 090,00
	001002001001 - Recursos Propios	24 000,00	0,00	0,00	24 000,00	910,00	910,00	910,00	910,00	0,00
30902	Gastos reservados	0,00	0,00	0,00	0,00	0,00	0,00	0,00	0,00	360 000,00
30903	Servicios de vigilancia	360 000,00	0,00	0,00	360 000,00	0,00	0,00	0,00	0,00	360 000,00
	001002001001 - Recursos Propios	360 000,00	0,00	0,00	360 000,00	0,00	0,00	0,00	0,00	360 000,00

Dr. Abel O. Galeano
Presidente
I.P.R.A.






Provincia de Tierra del Fuego
Antártida e Islas del Atlántico Sur
Republica Argentina


ADMINISTRACIÓN PROVINCIAL

EJECUCIÓN DE GASTOS POR OBJETO A NIVEL DE PARCIAL

Organismo: Instituto Provincial de Regulación de Apu Mes: 9 Año: 2016

COD. GASTO	GASTOS CON FINANCIAMIENTOS	CRED ORIGINAL	AUMENTOS	DISMINUCIONES	CRED VIGENTE	COMPROMISO	DEVENGADO	MAND A PAGAR	PAGADO	NO EJECUTADO
30909	Otros n.e.p. 001002001001 - Recursos Propios	50 625 330,00 50 625 330,00	0,00 0,00	430 000,00 430 000,00	50 195 330,00 50 195 330,00	25 662 432,74 25 662 432,74	25 662 432,74 25 662 432,74	25 662 432,74 25 662 432,74	25 507 901,28 25 507 901,28	24 532 897,26 24 532 897,26
40000	BIENES DE USO	426 000,00	200 000,00	200 000,00	426 000,00	14 490,00	14 490,00	14 490,00	14 490,00	411 510,00
40100	Bienes Preexistentes	0,00	0,00	0,00	0,00	0,00	0,00	0,00	0,00	0,00
40200	Construcciones	0,00	0,00	0,00	0,00	0,00	0,00	0,00	0,00	0,00
40300	Maquinaria y equipo	406 000,00	200 000,00	200 000,00	406 000,00	14 490,00	14 490,00	14 490,00	14 490,00	391 510,00
40302	Equipo de transporte, tracción y elevación 001002001001 - Recursos Propios	200 000,00 200 000,00	0,00 0,00	200 000,00 200 000,00	0,00 0,00	0,00 0,00	0,00 0,00	0,00 0,00	0,00 0,00	0,00 0,00
40304	Equipo de comunicación y señalamiento 001002001001 - Recursos Propios	50 000,00 50 000,00	0,00 0,00	0,00 0,00	50 000,00 50 000,00	0,00 0,00	0,00 0,00	0,00 0,00	0,00 0,00	50 000,00 50 000,00
40305	Equipo educacional y recreativo	0,00	0,00	0,00	0,00	0,00	0,00	0,00	0,00	0,00
40306	Equipo para computación 001002001001 - Recursos Propios	50 000,00 50 000,00	190 000,00 190 000,00	0,00 0,00	240 000,00 240 000,00	12 000,00 12 000,00	12 000,00 12 000,00	12 000,00 12 000,00	12 000,00 12 000,00	228 000,00 228 000,00
40307	Equipo de oficina y muebles 001002001001 - Recursos Propios	80 000,00 80 000,00	0,00 0,00	0,00 0,00	80 000,00 80 000,00	0,00 0,00	0,00 0,00	0,00 0,00	0,00 0,00	80 000,00 80 000,00
40308	Herramientas y repuestos mayores 001002001001 - Recursos Propios	26 000,00 26 000,00	0,00 0,00	0,00 0,00	26 000,00 26 000,00	0,00 0,00	0,00 0,00	0,00 0,00	0,00 0,00	26 000,00 26 000,00
40309	Equipos varios 001002001001 - Recursos Propios	0,00 0,00	10 000,00 10 000,00	0,00 0,00	10 000,00 10 000,00	2 490,00 2 490,00	2 490,00 2 490,00	2 490,00 2 490,00	2 490,00 2 490,00	7 510,00 7 510,00
40500	Libros, revistas y otros elementos colección 001002001001 - Recursos Propios	20 000,00 20 000,00	0,00 0,00	0,00 0,00	20 000,00 20 000,00	0,00 0,00	0,00 0,00	0,00 0,00	0,00 0,00	20 000,00 20 000,00
40900	Activos intangibles	0,00	0,00	0,00	0,00	0,00	0,00	0,00	0,00	0,00
50000	TRANSFERENCIAS	31 108 300,00	500 000,00	500 000,00	31 108 300,00	13 491 712,87	13 491 712,87	10 962 765,14	10 948 617,63	17 616 587,13
50100	Transferencias al Sector Privado p/ financia	31 108 300,00	500 000,00	500 000,00	31 108 300,00	13 491 712,87	13 491 712,87	10 962 765,14	10 948 617,63	17 616 587,13
50102	Pensiones 001002001001 - Recursos Propios	0,00 0,00	500 000,00 500 000,00	0,00 0,00	500 000,00 500 000,00	259 327,19 259 327,19	259 327,19 259 327,19	259 327,19 259 327,19	259 327,19 259 327,19	240 672,81 240 672,81
50109	Transferencias a empresas privadas 001002001001 - Recursos Propios	31 108 300,00 31 108 300,00	0,00 0,00	500 000,00 500 000,00	30 608 300,00 30 608 300,00	13 232 385,68 13 232 385,68	13 232 385,68 13 232 385,68	10 703 437,95 10 689 290,44	10 689 290,44 10 689 290,44	17 375 914,32 17 375 914,32
50200	Transferencias al Sector Privado p/ financia	0,00	0,00	0,00	0,00	0,00	0,00	0,00	0,00	0,00
60000	ACTIVOS FINANCIEROS	0,00	0,00	0,00	0,00	0,00	0,00	0,00	0,00	0,00
70000	SERVICIO DE LA DEUDA Y DISMINUCIÓN D	3 038 593,00	0,00	0,00	3 038 593,00	0,00	0,00	0,00	0,00	3 038 593,00


Dr. Abel O. Galeano
Presidente
I.P.R.A.





Provincia de Tierra del Fuego
Antártida e Islas del Atlántico Sur
Republica Argentina

ADMINISTRACIÓN PROVINCIAL

EJECUCION DE GASTOS POR OBJETO A NIVEL DE PARCIAL

Organismo: Instituto Provincial de Regulación de Apu Mes: 9 Año: 2016

COD GASTO	GASTOS CON FINANCIAMIENTOS	CRED ORIGINAL	AUMENTOS	DISMINUCIONES	CRED VIGENTE	COMPROMISO	DEVENGADO	MAND A PAGAR	PAGADO	NO EJECUTADO
70100	Servicio de la deuda interna	3.038.593,00	0,00	0,00	3.038.593,00	0,00	0,00	0,00	0,00	3.038.593,00
70101	Intereses de la deuda interna a corto plaz	3.038.593,00	0,00	0,00	3.038.593,00	0,00	0,00	0,00	0,00	3.038.593,00
	001002001001 - Recursos Propios	3.038.593,00	0,00	0,00	3.038.593,00	0,00	0,00	0,00	0,00	3.038.593,00
80000	OTROS GASTOS	112.608.620,00	0,00	0,00	112.608.620,00	75.549.201,16	75.549.201,16	75.333.117,83	75.171.287,34	37.059.418,84
80100	Intereses de Instituciones Publicas Financie	0,00	0,00	0,00	0,00	0,00	0,00	0,00	0,00	0,00
80200	Depreciación y amortización	0,00	0,00	0,00	0,00	0,00	0,00	0,00	0,00	0,00
80300	Descuentos y bonificaciones	0,00	0,00	0,00	0,00	0,00	0,00	0,00	0,00	0,00
80400	Otras pérdidas	112.608.620,00	0,00	0,00	112.608.620,00	75.549.201,16	75.549.201,16	75.333.117,83	75.171.287,34	37.059.418,84
80406	Otras pérdidas de operacion	112.608.620,00	0,00	0,00	112.608.620,00	75.549.201,16	75.549.201,16	75.333.117,83	75.171.287,34	37.059.418,84
	001002001001 - Recursos Propios	112.608.620,00	0,00	0,00	112.608.620,00	75.549.201,16	75.549.201,16	75.333.117,83	75.171.287,34	37.059.418,84
80500	Disminución del patrimonio	0,00	0,00	0,00	0,00	0,00	0,00	0,00	0,00	0,00
90000	GASTOS FIGURATIVOS	0,00	0,00	0,00	0,00	0,00	0,00	0,00	0,00	0,00
990000	TOTAL DE GASTOS	273.580.151,00	8.473.000,00	8.473.000,00	273.580.151,00	168.534.745,67	165.008.080,43	157.538.891,88	157.093.461,17	108.572.970,57

Dr. Abel O. Galeano
Presidente
I.P.R.A.





MES 9 DE 2016

UNIDAD ORGANIZATIVA: Instituto Provincial de Regulación de Apuestas


ETAPA: Ninguno

CÓDIGO	CONCEPTO	STOCK al Inicio Ejercicio	INCREMENTOS			DISMINUCIONES			STOCK a Fin de Mes
			PRESUPUEST	NO PRESUPUEST	TOTAL	PRESUPUEST	NO PRESUPUEST	TOTAL	
1000000000	GOBIERNO NACIONAL	0,00	0,00	0,00	0,00	0,00	0,00	0,00	0,00
2000000000	PRESTAMOS DEL SECTOR	0,00	0,00	0,00	0,00	0,00	0,00	0,00	0,00
3000000000	PRESTAMOS DEL SECTOR	0,00	0,00	0,00	0,00	0,00	0,00	0,00	0,00
4000000000	TÍTULOS PÚBLICOS	0,00	0,00	0,00	0,00	0,00	0,00	0,00	0,00
5000000000	OTROS PASIVOS	5 937 763,75	7 914 619,26	143 108,75	8 057 728,0	0,00	4 531 971,87	4 531 971,87	9 463 519,89
5020000000	DEUDA FLOTANTE	5 937 763,75	7 914 619,26	143 108,75	8 057 728,0	0,00	4 531 971,87	4 531 971,87	9 463 519,89
5020100000	Personal	94 690,04	4 152 133,82	0,00	4 152 133,8	0,00	72 280,39	72 280,39	4 174 843,47
5020200000	Bienes de Consumo	2 119,00	461,44	5 000,00	5 461,44	0,00	0,00	0,00	7 580,44
5020300000	Servicios no Personales	2 074 280,29	841 014,94	120 861,44	961 876,38	0,00	1 008 452,42	1 008 452,42	2 027 704,25
5020400000	Bienes de Uso	87 697,00	0,00	0,00	0,00	0,00	87 697,00	87 697,00	0,00
5020409000	Otros Bs de Uso	87 697,00	0,00	0,00	0,00	0,00	87 697,00	87 697,00	0,00
5020500000	Transferencias	3 410 865,75	2 543 095,24	0,00	2 543 095,2	0,00	3 168 493,29	3 168 493,29	2 785 467,70
5020600000	Otros Gastos	267 811,67	377.913,82	17.247,31	395.161,13	0,00	195.048,77	195.048,77	467 924,03
5020700000	Gastos Figurativos	0,00	0,00	0,00	0,00	0,00	0,00	0,00	0,00
5020800000	Servicios de la Deuda	0,00	0,00	0,00	0,00	0,00	0,00	0,00	0,00
8000000000	TOTAL	5 937 763,75	7 914 619,26	143 108,75	8 057 728,0	0,00	4 531 971,87	4 531 971,87	9 463 519,89

OBSERVACIONES

Número 2 Usuario: MMREINO Fecha 11/11/16 15:15

Ajuste Stock inicial de deuda flotante Personal: Disminución No Presupuestada (18.377,79); Bienes de Consumo Incremento No Presupuestado 5.000; Servicios No Personales Incremento No Presupuestado 120.861,44; Transferencias Disminución No Presupuestada (124.730,96); Otros Gastos Incremento No Presupuestado 17.247,31; Stock Inicial Deuda Flotante Personal 76.612,25; Bienes de Consumo: 7.119; Servicios No Personales: 2.195.141,73; Transferencias: 3.286.134,79; Otros Gastos: 285.058,98; Disminución No Presupuestada: 4.531.971,87 (EAIF PEA = \$ 4.388.863,12 y Ajuste Stock inicial deuda flotante 143.108,75)


Dr. Abel O. Galeano
Presidente
I.P.R.A.




Provincia de Tierra del Fuego
Antártida e Islas del Atlántico Sur

PROVINCIA DE TIERRA DEL FUEGO

CUENTAS BANCARIAS

MES 9 DE 2016



PLANILLA EN ETAPA: Ninguno

UNIDAD ORGANIZATIVA: 224 Instituto Provincial de Regulación de Apuestas

Nº Cuenta	Tipo de Cuenta	Moneda	Banco	Saldo Libro Banco	Saldo Extracto	Firmantes	Instrumento Legal	Fondo Tipo
0001	Plazo Fijo	Peso	Bco Tierra del Fuego	0.00	0.00			Recursos de Afectacion
109119-0	Cuenta Corriente	Peso	Bco Tierra del Fuego	0.00	0.00			Recursos de Afectacion
109487-0	Cuenta Corriente	Peso	Bco Tierra del Fuego	0.00	0.00			Recursos de Afectacion
1403330	Cuenta Corriente	Peso	Bco Tierra del Fuego	6.251,97	14.900,59	Sanchez, Toiaba, Garcia, Martinez		Fondos Permanentes
1710251/1	Cuenta Corriente	Peso	Bco Tierra del Fuego	0,00	0,00			Recursos de Afectacion
1710283/2	Cuenta Corriente	Peso	Bco Tierra del Fuego	0,00	0,00			Recursos de Afectacion
1710415/9	Cuenta Corriente	Peso	Bco Tierra del Fuego	4.179.900,61	5.027.672,01	Sánchez Toiaba, Martínez, Acosta		Libre disponibilidad
1710430/5	Cuenta Corriente	Peso	Bco Tierra del Fuego	0,00	0,00			Recursos de Afectacion
1710451/7	Cuenta Corriente	Peso	Bco Tierra del Fuego	168.468,30	177.947,30	Sánchez Toiaba, Martínez, Acosta		Libre disponibilidad
1710519/0	Cuenta Corriente	Peso	Bco Tierra del Fuego	0,00	0,00			Recursos de Afectacion
1710694/0	Cuenta Corriente	Peso	Bco Tierra del Fuego	0,00	0,00			Recursos de Afectacion
1710695/7	Cuenta Corriente	Peso	Bco Tierra del Fuego	31.906,67	31.906,67	Sanchez, Toiaba, Martinez, Acosta		Recursos de Afectacion
1710723/3	Cuenta Corriente	Peso	Bco Tierra del Fuego	0,00	0,00			Recursos de Afectacion
2710081/8	Cuenta Corriente	Peso	Bco Tierra del Fuego	5.236.215,10	4.706.501,73	Arzamendia, Soria, Pacheco, Pot		Libre disponibilidad
317748-00	Cuenta Corriente	Peso	Bco Tierra del Fuego	32.555,23	39.681,34	Garcia, Perez, Toiaba, Sanchez		Fondos Permanentes
37100015	Cuenta Corriente	Dólar	Bco Tierra del Fuego	0,00	139,09	Martinez, Toiaba		Libre disponibilidad
3710078/8	Cuenta Corriente	Peso	Bco Tierra del Fuego	0,00	0,00			Recursos de Afectacion
37101835-0	Cuenta Corriente	Peso	Bco Tierra del Fuego	24.904,78	24.904,78	Arzamendia, Soria, Pacheco, Pot		Fondos Permanentes


TOTALES

Por Banco

Banco	Moneda	Saldo Libro Banco	Saldo Extracto
Bco Tierra del Fuego	Peso	9.680.202,66	10.023.514,42
	Dólar	0,00	139,09

Por Tipo de Cuenta

Cuenta	Moneda	Saldo Libro Banco	Saldo Extracto
Cuenta Corriente	Peso	9.680.202,66	10.023.514,42
	Dólar	0,00	139,09


Dr. Abel O. Galeano
Presidente
I.P.R.A.




Provincia de Tierra del Fuego
Antártida e Islas del Atlántico Sur

PROVINCIA DE TIERRA DEL FUEGO

CUENTAS BANCARIAS

MES 9 DE 2016



PLANILLA EN ETAPA: Ninguno

UNIDAD ORGANIZATIVA: 224 Instituto Provincial de Regulacion de Apuestas

	Moneda	Saldo Libro Banco	Saldo Extracto
Plazo Fijo	Peso	0,00	0,00
	Dolar	0,00	0,00


Totales Generales

TOTALES GENERALES	Moneda	Saldo Libro Banco	Saldo Extracto
	Peso	9 680 202,66	10 023 514,42
	Dolar	0,00	139,09

OBSERVACIONES

Numero 1 Usuario MMREINO Fecha 11/11/16 15:21

Dolar TC BNA 15,10 fecha 30/09/2016




Dr. Abel O. Galeano
Presidente
I.P.R.A.



Provincia de Tierra del Fuego,
Antártida e Islas del Atlántico Sur
República Argentina

PROVINCIA DE TIERRA DEL FUEGO


NOMINA DE PERSONAL



ORGANISMO: Instituto Provincial de Regulación de Apuestas
ETAPA: Ninguno
MES 9 DE 2016

En Pesos

COD	ESCALAFONES	APORTES PATRONALES (a)	REMUNERACIONES (b)	ADICIONALES (c)	SUB TOTAL (a+b+c)(d)	ASIGNACIONES FAMILIARES (e)	TOTAL (f=d+e)	APORTES PERSONALES (g)	SUELDO LIQUIDO (f-a-g)
10	Autoridades Superiores	43.550,66	185.227,12	0,00	228.777,78	0,00	228.777,78	39.823,82	145.403,30
11	Otros - Escalafones Propios	694.721,54	3.108.352,80	0,00	3.803.074,34	120.281,70	3.923.356,04	674.410,07	2.554.224,4
12	SUBTOTAL I	738.272,20	3.293.579,92	0,00	4.031.852,12	120.281,70	4.152.133,82	714.233,89	2.699.627,7
13	DOCENTES	0,00	0,00	0,00	0,00	0,00	0,00	0,00	0,00
17	SUBTOTAL (sin S.A.C.)	738.272,20	3.293.579,92	0,00	4.031.852,12	120.281,70	4.152.133,82	714.233,89	2.699.627,7
18	SAC - Autoridades Superiores	0,00	0,00	0,00	0,00	0,00	0,00	0,00	0,00
19	SAC - Resto	0,00	0,00	0,00	0,00	0,00	0,00	0,00	0,00
20	SUBTOTAL (incluido el SAC)	738.272,20	3.293.579,92	0,00	4.031.852,12	120.281,70	4.152.133,82	714.233,89	2.699.627,7


Dr. Abel C. Galeano
Presidente
I.P.R.A.




Provincia de Tierra del Fuego, Antártida e Islas del Atlántico Sur
República Argentina

PROVINCIA DE TIERRA DEL FUEGO
ADMINISTRACION PROVINCIAL

COMPOSICION DEL GASTO POR FINALIDAD-FUNCION Y CARACTER ECONOMICO

ORGANISMO: Instituto Provincial de Regulación de Apuestas
ETAPA: Devengado
MES 9 DE 2016
TRIMESTRE 3

En Pesos			GASTOS CORRIENTES								GASTOS DE CAPITAL						APLICACIONES FINANCIERAS				
CODIGO	CONCEPTO	TOTAL GENERAL (a)+(b)+(c)	GASTOS DE CONSUMO				RENTAS DE LA PROPIEDAD	PRESTAC. SEG. SOCIAL	TRANSFERENCIAS	OTROS	TOTAL (b)	BIENES DE USO				TRANSFERENCIAS	INVERSIÓN FCIERA	TOTAL (c)	ACTIVOS FINANCIEROS	SERVICIOS DE LA DEUDA	
			TOTAL (a)	GASTOS EN PERSONAL	BIENES DE CONSUMO	SERVICIOS NO PERSONALES						CONSTRUCIONES	BIENES PRE-EXISTENTES	MAQUINARIA Y EQUIPOS	OTROS						
100000000	ADMINISTRACION GUBERNAMENTAL	0,00	0,00	0,00	0,00	0,00	0,00	0,00	0,00	0,00	0,00	0,00	0,00	0,00	0,00	0,00	0,00	0,00	0,00	0,00	0,00
200000000	SERVICIOS DE SEGURIDAD	0,00	0,00	0,00	0,00	0,00	0,00	0,00	0,00	0,00	0,00	0,00	0,00	0,00	0,00	0,00	0,00	0,00	0,00	0,00	0,00
300000000	SERVICIOS SOCIALES	165.008.080,43	164.993.590,43	39.606.163,72	190.566,77	36.155.945,91	0,00	0,00	13.491.712,87	75.549.201,16	14.490,00	0,00	0,00	14.490,00	0,00	0,00	0,00	0,00	0,00	0,00	0,00
302000000	Promoción y Asistencia Social	165.008.080,43	164.993.590,43	39.606.163,72	190.566,77	36.155.945,91	0,00	0,00	13.491.712,87	75.549.201,16	14.490,00	0,00	0,00	14.490,00	0,00	0,00	0,00	0,00	0,00	0,00	0,00
400000000	SERVICIOS ECONOMICOS	0,00	0,00	0,00	0,00	0,00	0,00	0,00	0,00	0,00	0,00	0,00	0,00	0,00	0,00	0,00	0,00	0,00	0,00	0,00	0,00
500000000	DEUDA PUBLICA	0,00	0,00	0,00	0,00	0,00	0,00	0,00	0,00	0,00	0,00	0,00	0,00	0,00	0,00	0,00	0,00	0,00	0,00	0,00	0,00
600000000	TOTAL	165.008.080,43	164.993.590,43	39.606.163,72	190.566,77	36.155.945,91	0,00	0,00	13.491.712,87	75.549.201,16	14.490,00	0,00	0,00	14.490,00	0,00	0,00	0,00	0,00	0,00	0,00	0,00



[Handwritten Signature]
Dr. Abel O. Galeano
Presidente
I.P.R.A.



Provincia de Tierra del Fuego, Antártida e Islas del Atlántico Sur
República Argentina


PROVINCIA DE TIERRA DEL FUEGO
ADMINISTRACION PROVINCIAL

COMPOSICION DEL GASTO POR FINALIDAD-FUNCION Y CARACTER ECONOMICO

ORGANISMO: Instituto Provincial de Regulación de Apuestas
ETAPA: Pagado
MES 9 DE 2016
TRIMESTRE 3

En Pesos

CODIGO	CONCEPTO	TOTAL GENERAL (a)+(b)+(c)	GASTOS CORRIENTES								GASTOS DE CAPITAL						APLICACIONES FINANCIERAS			
			GASTOS DE CONSUMO				RENTAS DE LA PROPIEDAD	PRESTAC. SEG. SOCIAL	TRANSFERENCIAS	OTROS	TOTAL (b)	BIENES DE USO				TRANSFERENCIAS	INVERSIÓN FCIERA	TOTAL (c)	ACTIVOS FINANCIEROS	SERVICIOS DE LA DEUDA
			TOTAL (a)	GASTOS EN PERSONAL	BIENES DE CONSUMO	SERVICIOS NO PERSONALES						CONSTRUCIONES	BIENES PRE-EXISTENTES	MAQUINARIA Y EQUIPOS	OTROS					
100000000	ADMINISTRACION GUBERNAMENTAL	0,00	0,00	0,00	0,00	0,00	0,00	0,00	0,00	0,00	0,00	0,00	0,00	0,00	0,00	0,00	0,00	0,00	0,00	0,00
200000000	SERVICIOS DE SEGURIDAD	0,00	0,00	0,00	0,00	0,00	0,00	0,00	0,00	0,00	0,00	0,00	0,00	0,00	0,00	0,00	0,00	0,00	0,00	0,00
300000000	SERVICIOS SOCIALES	157.093.461,17	157.078.971,17	35.454.029,90	190.105,33	35.314.930,97	0,00	0,00	10.948.617,63	75.171.287,34	14.490,00	0,00	0,00	14.490,00	0,00	0,00	0,00	0,00	0,00	0,00
302000000	Promoción y Asistencia Social	157.093.461,17	157.078.971,17	35.454.029,90	190.105,33	35.314.930,97	0,00	0,00	10.948.617,63	75.171.287,34	14.490,00	0,00	0,00	14.490,00	0,00	0,00	0,00	0,00	0,00	0,00
400000000	SERVICIOS ECONOMICOS	0,00	0,00	0,00	0,00	0,00	0,00	0,00	0,00	0,00	0,00	0,00	0,00	0,00	0,00	0,00	0,00	0,00	0,00	0,00
500000000	DEUDA PUBLICA	0,00	0,00	0,00	0,00	0,00	0,00	0,00	0,00	0,00	0,00	0,00	0,00	0,00	0,00	0,00	0,00	0,00	0,00	0,00
600000000	TOTAL	157.093.461,17	157.078.971,17	35.454.029,90	190.105,33	35.314.930,97	0,00	0,00	10.948.617,63	75.171.287,34	14.490,00	0,00	0,00	14.490,00	0,00	0,00	0,00	0,00	0,00	0,00



[Handwritten Signature]
Dr. Abel O. Galea
Presidente
I.P.R.A.



Provincia de Tierra del Fuego,
Antártida e Islas del Atlántico Sur.
República Argentina.

PLANTA OCUPADA DE PERSONAL

Organismo: 224 Instituto Provincial de Regulación de Apuestas

Valores Expresados en Pesos

Mes: 9


Año: 2016

CÓDIGO	DESCRIPCIÓN	S/ LEY PRESUP. APROBADA		S/ MODIFIC. PRESUP.		S/ EJECUCIÓN PRESUPUESTARIA					
		CARGOS APROBADOS	CRÉDITO APROBADO	AUM/DISM	VIGENTE	CANTIDAD DE CARGOS			VACANTE	COSTO SALARIAL	
						PERMANENTE	TEMPORARIA	TOTAL		PERMANENTE	TEMPORARIA
1000000000	ENCUADRAMIENTO GENERAL	122	57.013.407,00	0	122	91	1	92	30	39.446.016,15	160.147,57
1010000000	AUTORIDADES SUPERIORES	7	4.188.300,87	0	7	3	0	3	4	2.425.156,62	0,00
1010400000	Presidente	1	772.757,58	0	1	1	0	1	0	930.361,92	0,00
1010600000	Secretario	2	1.240.264,70	0	2	2	0	2	0	1.494.794,70	0,00
1011100000	Gerente	4	2.175.278,59	0	4	0	0	0	4	0,00	0,00
1020000000	PERSONAL DE GABINETE	6	2.499.791,56	0	6	8	0	8	-2	3.702.788,49	0,00
1021300000	Categoría A	6	2.499.791,56	0	6	8	0	8	-2	3.702.788,49	0,00
1030000000	PERSONAL DIRECTIVO	0	486.739,81	0	0	0	0	0	0	316.320,00	0,00
1030100000	Director General	0	69.773,29	0	0	0	0	0	0	23.826,21	0,00
1030400000	Director	0	416.966,52	0	0	0	0	0	0	292.493,79	0,00
1040000000	PERSONAL SUPERIOR	0	741.367,65	0	0	0	0	0	0	387.826,07	0,00
1040100000	Jefe de Departamento	0	452.922,16	0	0	0	0	0	0	319.952,69	0,00
1040200000	Jefe de División	0	288.445,49	0	0	0	0	0	0	67.873,38	0,00
1040300000	Jefe de Grupo	0	0,00	0	0	0	0	0	0	0,00	0,00
1050000000	PERSONAL ADMINISTRATIVO Y TECNICO	102	46.563.307,11	0	102	74	1	75	27	30.521.253,78	160.147,57
1050100000	Categoría 24	8	3.876.321,65	0	8	5	0	5	3	2.503.101,58	0,00
1050200000	Categoría 23	8	4.022.798,52	0	8	10	0	10	-2	4.429.624,73	0,00
1050300000	Categoría 22	16	7.723.627,98	0	16	18	0	18	-2	7.946.468,97	0,00
1050400000	Categoría 21	20	8.686.425,70	0	20	9	0	9	11	3.461.030,26	0,00
1050600000	Categoría 19	9	3.781.122,80	0	9	5	0	5	4	1.772.895,29	0,00
1050700000	Categoría 18	23	11.259.379,45	0	23	15	0	15	8	5.768.028,30	0,00
1050900000	Categoría 16	2	968.170,08	0	2	0	0	0	2	0,00	0,00
1051300000	Categoría 12	0	0,00	0	0	0	0	0	0	0,00	0,00
1051500000	Categoría 10	16	6.245.460,93	0	16	12	1	13	3	4.640.104,65	160.147,57
1060000000	PERSONAL DE OBRAS, MAESTRANZA Y SERVICIOS	7	2.533.900,00	0	7	6	0	6	1	2.092.671,19	0,00
1061000000	Categoría 10	7	2.533.900,00	0	7	6	0	6	1	2.092.671,19	0,00
3000000000	TOTAL	122	57.013.407,00	0	122	91	1	92	30	39.446.016,15	160.147,57

OBSERVACIONES

Número: 1 Usuario: MMREINO Fecha: 11/11/16 15:52

Se presupuestan las vacantes totales de personal por categoría, y se considera por separado la responsabilidad jerárquica de los cargos ocupados (personal directivo y personal). Cargos aprobados 122 mediante Decreto N° 0005/16.



Dr. Abel O. Galeano
Presidente
I.P.R.A.



Provincia de Tierra del Fuego,
Antártida e Islas del Atlántico Sur
República Argentina

PROVINCIA DE TIERRA DEL FUEGO

ADMINISTRACION PROVINCIAL
ESTADO DE MOVIMIENTO DEL TESORO



MES 9 DE 2016

UNIDAD ORGANIZATIVA: Instituto Provincial de Regulación de Apuestas


En Pesos

CÓDIGO	CONCEPTO	IMPORTE
1000000000	SALDOS INICIALES	5.684.294,52
1010000000	Fondos Propios	5.684.294,52
1010100000	Caja	100.000,00
1010200000	Bancos	5.584.294,52
10102010000	Cuentas a la Vista	5.584.294,52
1020000000	Fondos de Terceros	0,00
2000000000	INGRESOS	165.923.644,45
2010000000	Fondos Propios	165.923.644,45
2010100000	Tributarios	0,00
2010200000	No Tributarios	13.549.604,70
2010400000	Venta de Bs y Servicios	152.373.733,75
2010800000	Otros	0,00
2010900000	Diferencia de Cambio Positiva (Mon. Extranjera)	306,00
3000000000	EGRESOS	161.482.324,29
3010000000	Gastos en Personal	35.507.932,50
3010100000	Remuneraciones	29.024.905,01
3010200000	Aportes y Cont. a la Seg. Social	6.483.027,49
3020000000	Bienes y Servicios	36.513.488,72
3030000000	Bienes de Uso	102.187,00
3040000000	Transferencias	13.992.379,96
3040200000	Otros	13.992.379,96
3060000000	Otros Egresos	75.366.336,11
3080000000	Diferidos Presupuestariamente	0,00
3080100000	Fondos Permanentes	0,00
4000000000	SALDOS FINALES	10.125.614,68
4010000000	Fondos Propios	10.125.614,68
4010100000	Caja	100.000,00
4010200000	Bancos	10.025.614,68
40102010000	Cuentas a la Vista	10.025.614,68
4020000000	Fondos de Terceros	0,00
5000000000	DIFERENCIAS	0,00

OBSERVACIONES

Número 1 Usuario MMREINO Fecha 11/11/16 15:30

Bienes y Servicios contiene bienes de consumo y servicios. Otros gastos contiene premios y servicios de la deuda.



Dr. Abel O. Galeano
Presidente
I.P.R.A.



Provincia de Tierra del Fuego,
Antártida e Islas del Atlántico Sur
República Argentina

PROVINCIA DE TIERRA DEL FUEGO

ADMINISTRACION PROVINCIAL
SITUACION DEL TESORO




MES 9 DE 2016

UNIDAD ORGANIZATIVA: Instituto Provincial de Regulación de Apuestas

En Pesos


CÓDIGO	CONCEPTO	IMPORTE
10000000000	VALORES ACTIVOS	10.125.614,68
10100000000	Caja	100.000,00
10200000000	Bancos	10.025.614,68
10201000000	Libre Disponibilidad	10.025.614,68
10300000000	Inversiones Financieras	0,00
10400000000	Créditos	0,00
20000000000	VALORES PASIVOS	9.463.519,89
20100000000	Personal	4.174.843,47
20101000000	Remuneraciones a Pagar	4.174.843,47
20200000000	Proveedores	2.035.284,69
20400000000	Beneficiarios de la Seg. Social	0,00
20700000000	Instituto Prov. Seguridad Social	0,00
21400000000	Otros	3.253.391,73
30000000000	DIFERENCIA (1-2)	662.094,79

Dr. Abel O. Galea
Presidente
I.P.R.A.



En Pesos

CÓDIGO	PRESTAMISTA (*)	MONEDA (\$ o US\$)	STOCK	DATOS DEL PERIODO		MONTO ORIGINAL	GARANTÍA	FECHA OPERACIÓN	ANUAL	PLAZO
				AMORTIZACIÓN	INTERESES					
100000000	GOBIERNO NACIONAL	Peso	0,00	0,00	0,00	0,00		??	0,00	
200000000	ENTIDADES BANCARIAS Y FINANCIERAS	Peso	0,00	0,00	0,00	0,00		??	0,00	
300000000	PRESTAMOS DIRECTOS CON ORG. INTERNACIONALE	Peso	0,00	0,00	0,00	0,00		??	0,00	
400000000	DEUDA CONSOLIDADA	Peso	0,00	0,00	0,00	0,00		??	0,00	
500000000	TITULOS PUBLICOS PROVINCIALES	Peso	0,00	0,00	0,00	0,00		??	0,00	
700000000	OTROS	Peso	0,00	0,00	0,00	0,00		??	0,00	
800000000	TOTAL DEUDA PROVINCIAL	Peso	0,00	0,00	0,00	0,00		??	0,00	
900000000	DEUDA FLOTANTE	Peso	9 463 519,89	0,00	0,00	0,00		??	0,00	
901000000	Personal	Peso	4 174 843,47	0,00	0,00	0,00		??	0,00	
902000000	Proveedores	Peso	2 035 284,69	0,00	0,00	0,00		??	0,00	
904000000	Transferencias	Peso	2 785 467,70	0,00	0,00	0,00		??	0,00	
905000000	Otros	Peso	467 924,03	0,00	0,00	0,00		??	0,00	
9060100000	Servicios de la Deuda	Peso	0,00	0,00	0,00	0,00		??	0,00	
9060900000	Otros	Peso	467 924,03	0,00	0,00	0,00		??	0,00	


Dr. Abel O. Galeano
Presidente
I.P.R.A.



Provincia de Tierra del Fuego
 Antártida e Islas del Atlántico Sur
 República Argentina

PROVINCIA DE TIERRA DEL FUEGO
 ADMINISTRACION PROVINCIAL


STOCK DE DEUDA, USO DEL CRÉDITO Y SERVICIOS DE DEUDA

ORGANISMO: 224 Instituto Provincial de Regulación de Arrendamientos
 ETAPA: Pagado
 MES 9 DE 2016



En Pesos

CÓDIGO	PRESTAMISTA (*)	MONEDA (\$ o U\$S)	STOCK	DATOS DEL PERIODO		MONTO ORIGINAL	GARANTÍA	FECHA OPERACIÓN	TASA ANUAL	PLAZO
				AMORTIZACION	INTERESES					
1000000000	GOBIERNO NACIONAL	Peso	0,00	0,00	0,00	0,00		??	0,00	
2000000000	ENTIDADES BANCARIAS Y FINANCIERAS	Peso	0,00	0,00	0,00	0,00		??	0,00	
3000000000	PRESTAMOS DIRECTOS CON ORG. INTERNACIONALE	Peso	0,00	0,00	0,00	0,00		??	0,00	
4000000000	DEUDA CONSOLIDADA	Peso	0,00	0,00	0,00	0,00		??	0,00	
5000000000	TITULOS PUBLICOS PROVINCIALES	Peso	0,00	0,00	0,00	0,00		??	0,00	
7000000000	OTROS	Peso	0,00	0,00	0,00	0,00		??	0,00	
8000000000	TOTAL DEUDA PROVINCIAL	Peso	0,00	0,00	0,00	0,00		??	0,00	
9000000000	DEUDA FLOTANTE	Peso	9 463 519,89	0,00	0,00	0,00		??	0,00	
9010000000	Personal	Peso	4 174 843,47	0,00	0,00	0,00		??	0,00	
9020000000	Proveedores	Peso	2 035 284,69	0,00	0,00	0,00		??	0,00	
9040000000	Transferencias	Peso	2 785 467,70	0,00	0,00	0,00		??	0,00	
9050000000	Otros	Peso	467 924,03	0,00	0,00	0,00		??	0,00	
9060100000	Servicios de la Deuda	Peso	0,00	0,00	0,00	0,00		??	0,00	
9060900000	Otros	Peso	467 924,03	0,00	0,00	0,00		??	0,00	



Dr. Abel O. Galeano
 Presidente
 I.P.R.A.




BENEFICIARIOS	MARCO LEGAL	PROYECTO	PROGRAMA	MONTO DEL CONTRATO	MONEDA	GARANTIA DE CONTRAPARTE	SALDO ADEUDADO	CONDICIONES FINANCIERAS			CANTIDAD DE CUOTAS	PERIODICIDAD
								PLAZO	GRACIA	TASA		
Detallar (informar al				0,00	Peso	0,00	0,00			0,00	0	
Detallar (informar al				0,00	Peso	0,00	0,00			0,00	0	
Detallar (informar al				0,00	Peso	0,00	0,00			0,00	0	
Detallar (informar al				0,00	Peso	0,00	0,00			0,00	0	
Detallar (informar al				0,00	Peso	0,00	0,00			0,00	0	
Detallar (informar al				0,00	Peso	0,00	0,00			0,00	0	
Detallar (informar al				0,00	Peso	0,00	0,00			0,00	0	
Detallar (informar al				0,00	Peso	0,00	0,00			0,00	0	
Detallar (informar al				0,00	Peso	0,00	0,00			0,00	0	
Detallar (informar al				0,00	Peso	0,00	0,00			0,00	0	

OBSERVACIONES

Número: 1 Usuario: NMRE:INO Fecha: 11/11/16 15:55

La entidad no otorgó avales ni garantías



Dr. Abel O. Galeano
Presidente
I.P.R.A.