

# PODER LEGISLATIVO



PROVINCIA DE TIERRA DEL FUEGO,  
ANTÁRTIDA E ISLAS DEL ATLÁNTICO  
SUR  
REPÚBLICA ARGENTINA

## COMUNICACIONES OFICIALES

Nº 012 PERÍODO LEGISLATIVO 2017

**EXTRACTO** CAJA DE PREVISIÓN SOCIAL DE LA PROVINCIA DE TIERRA DEL FUEGO (C.P.S.P.T.F.) NOTA Nº 29/17 ADJUNTANDO PLANILLAS CORRESPONDIENTE AL PERIODO MARZO DEL EJERCICIO 2016, DANDO CUMPLIMIENTO A LA LEY PROVINCIAL Nº 694—RÉGIMEN DE RESPONSABILIDAD FISCAL.

---

---

---

**Entró en la Sesión**

---

**Girado a la Comisión**

Nº: \_\_\_\_\_

---

**Orden del día Nº:** \_\_\_\_\_

---

---



Provincia de Tierra del Fuego, Antártida e Islas del Atlántico Sur

Provincia de Tierra del Fuego  
Antártida e Islas del Atlántico Sur  
Poder Legislativo

159 16 ENE 2017 1214

Caja de Previsión Social de la Provincia de Tierra del Fuego


2017 - "Año de las Energías Renovables"

PROVINCIA DE TIERRA DEL FUEGO  
LEGISLATURA DE LA PROVINCIA

10 ENE 2017

012 13<sup>00</sup>

NOTA N° 29 /2017  
LETRA PRESIDENCIA  
NOTA N° 14 /2017  
LETRA DIR. GRAL CONTABLE -CPSPTF



USHUAIA, 12 ENE. 2017

**LEGISLATURA DE LA PROVINCIA DE TIERRA DEL FUEGO**  
**SR. PRESIDENTE**  
**Juan Carlos ARCANDO**  
S / D

Ref.: Resol. M.E N° 423/2014

Por medio de la presente me dirijo a Ud. a efectos de adjuntar las planillas con la información solicitada mediante la Resolución de la referencia, correspondiente al Período Marzo del Ejercicio 2016. Dicha información fue remitida oportunamente al Ministerio de Economía del Gobierno de la Pcia. De Tierra del Fuego dando cumplimiento a lo establecido por Ley Provincial N° 694 – Régimen Federal de Responsabilidad Fiscal. Se adjuntan las siguientes Planillas del Sistema Previsional y Sistema Asistencial:

- Planilla N° 1: Esquema Ahorro –Inversión – Financiamiento Devengado
- Planilla N° 1: Esquema Ahorro –Inversión – Financiamiento Pagado
- Planilla N° 1: Esquema Ahorro –Inversión – Financiamiento Pagado de Ejercicios Anteriores
- Planilla N° 1: Esquema Ahorro – Inversión – Crédito Vigente
- Planilla N° 2: Ejecución de Presupuesto de Recursos
- Planilla N° 3: Ejecución de Gastos por Objeto
- Planilla N° 4: Evolución de la deuda
- Planilla N° 5: Cuentas Bancarias
- Planilla N° 6: Nómina de Personal
- Planilla N° 7: Composición del Gasto por Finalidad – Función y Carácter Económico Devengado
- Planilla N° 7: Composición del Gasto por Finalidad – Función y Carácter Económico Pagado
- Planilla N° 10: Estado de Movimiento del Tesoro (sin discriminar, se confecciono una sola planilla para ambos sistemas).
- Planilla N° 11: Situación del Tesoro. (sin discriminar, se confeccionó una sola planilla para ambos sistemas)
- Planilla N° 13: Stock de Deuda, Uso del Crédito y Servicios de Deuda Devengado
- Planilla N° 13: Stock de Deuda, Uso del Crédito y Servicios de Deuda Pagado
- Planilla N° 14: Aavales y Garantías
- Planilla N° 15: Avance Físico y Financiero de Obras en Ejecución

Lo saludo a Usted muy atentamente.

Para Sec. Legislativo.

Juan Carlos ARCANDO  
Vicegobernador  
Presidente del Poder Legislativo

Rubén Alberto, BAHNTJE  
Presidente  
CPSPTF

Las Islas Malvinas, Georgias y Sandwich del Sur, son y serán Argentinas





Provincia de Tierra del Fuego, Antártida  
e Islas del Atlántico Sur



Caja de Previsión Social de la  
Provincia de Tierra del Fuego

NOTA N° 09 /2017  
LETRA PRESIDENCIA  
NOTA N° 08 /2017  
LETRA DIR. GRAL CONTABLE -CPSPTF

6 6 ENE. 2017

USHUAIA,


**SR. SECRETARIO DE HACIENDA**

**REF.: Ley Prov. 694 – Régimen Federal de Resp. Fiscal**

Por medio de la presente me dirijo a Ud. a efectos de adjuntar las planillas con la información solicitada mediante la Ley Provincial N° 694 – Régimen Federal de Responsabilidad Fiscal, correspondiente al período Marzo del Ejercicio 2016. Se adjuntan las siguientes Planillas del Sistema Previsional y Asistencial:

- Planilla N° 1: Esquema Ahorro –Inversión – Financiamiento Devengado
- Planilla N° 1: Esquema Ahorro –Inversión – Financiamiento Pagado
- Planilla N° 1: Esquema Ahorro –Inversión – Financiamiento Pagado de Ejercicios Anteriores
- Planilla N° 1: Esquema Ahorro – Inversión – Crédito Vigente
- Planilla N° 2: Ejecución de Presupuesto de Recursos
- Planilla N° 3: Ejecución de Gastos por Objeto
- Planilla N° 4: Evolución de la deuda
- Planilla N° 5: Cuentas Bancarias
- Planilla N° 6: Nómina de Personal
- Planilla N° 7: Composición del Gasto por Finalidad – Función y Carácter Económico Devengado
- Planilla N° 7: Composición del Gasto por Finalidad – Función y Carácter Económico Pagado
- Planilla N° 8: Planta Ocupada de Personal
- Planilla N° 10: Estado de Movimiento del Tesoro
- Planilla N° 11: Situación del Tesoro
- Planilla N° 13: Stock de Deuda, Uso del Crédito y Servicios de Deuda Devengado
- Planilla N° 13: Stock de Deuda, Uso del Crédito y Servicios de Deuda Pagado
- Planilla N° 14: Aavales y Garantías
- Planilla N° 15: Avance Físico y Financiero de Obras en Ejecución

Lo saludo a Usted muy atentamente.



Rubén Alberto, BAHNTJE  
Presidente  
CPSPTF

**GOBIERNO DE LA PROVINCIA DE TIERRA DEL FUEGO**  
**MINISTERIO DE ECONOMIA**  
**SECRETARIA DE HACIENDA**  
**Sr. Facundo Salas**

S \_\_\_\_\_ D



ESQUEMA AHORRO - INVERSION - FINANCIAMIENTO

Provincia de Tierra del Fuego,  
Antártida e Islas del Atlántico Sur  
República Argentina

ORGANISMO: I.P.A.U.S.S. (Previsional)  
ETAPA: Crédito Vigente  
MES 3 DE 2016  
TRIMESTRE 1

En Pesos

COD	CONCEPTO	IMPORTE
10000000	I. INGRESOS CORRIENTES	2.944.692.502,45
10100000	TRIBUTARIOS	7.282.769,54
10102000	De Origen Nacional	7.282.769,54
101021300	IVA - Ley Nº 23.966 Art. 5º Pto. 2	7.282.769,54
10104000	CONTRIBUCIONES A LA SEGURIDAD SOCIAL	2.920.758.367,77
101040100	Aportes y Retenciones que perciben Org. de Prev. y Asist. Soc.	2.920.758.367,77
10200000	NO TRIBUTARIOS	7.461.285,17
10201000	Recursos No Tributarios	0,00
10202000	Otros No Tributarios	7.461.285,17
10300000	VENTA DE BS. Y SERV. DE LA ADMIN. PUBLICA	0,00
10400000	RENTAS DE LA PROPIEDAD	9.190.079,97
10401000	Intereses por Préstamos	8.110.079,97
10402000	Intereses por Títulos y Valores	0,00
10403000	Intereses por Depósito	0,00
10405000	Arrendamiento de Tierras y Terrenos	1.080.000,00
10500000	TRANSFERENCIAS CORRIENTES	0,00
20000000	II. GASTOS CORRIENTES	3.236.231.581,38
20100000	GASTOS DE CONSUMO	73.286.093,25
20101000	Personal	60.306.131,99
20102000	Bienes de Consumo	1.375.192,39
20103000	Servicios	11.604.768,87
20200000	RENTAS DE LA PROPIEDAD	0,00
20300000	PRESTACIONES DE LA SEGURIDAD SOCIAL	3.162.434.775,57
20301000	Prestaciones que brindan los Organ.de Prev. y Asistencia Social	3.162.434.775,57
20400000	TRANSFERENCIAS CORRIENTES	510.712,56
20402000	Al Sector Público	510.712,56
204020100	Municipios	0,00
204020400	Otros	510.712,56
30000000	III. RESULTADO ECONOMICO (I-II)	-291.539.078,93
40000000	IV. INGRESOS DE CAPITAL	0,00
50000000	V. GASTOS DE CAPITAL	3.467.952,10
50100000	INVERSION REAL DIRECTA	3.467.952,10
50101000	Maquinaria y Equipo	634.806,10
50102000	Construcciones	0,00
501020200	Con Recursos Afectados	0,00
50104000	Otros	2.833.146,00
50200000	TRANSFERENCIAS DE CAPITAL	0,00
50300000	INVERSION FINANCIERA	0,00
60000000	VI. INGRESOS TOTALES (I+IV)	2.944.692.502,45
70000000	VII. GASTOS TOTALES (II+V)	3.239.699.533,48
80000000	VIII. GASTOS PRIMARIOS (VII-Rentas de la Propiedad)	3.239.699.533,48
90000000	IX. RESULTADO FINANCIERO PREVIO A EROG. FIGUR.(VI-VII)	-295.007.031,03
110000000	XI. GASTOS FIGURATIVOS	0,00
120000000	XII. RESULTADO PRIMARIO (VI-VIII)	-295.007.031,03



Ruben Alberto BAHNTJE  
Presidente  
C.P.S.P.T.F.



Provincia de Tierra del Fuego,  
Antártida e Islas del Atlántico Sur  
República Argentina

PROVINCIA DE TIERRA DEL FUEGO

ESQUEMA AHORRO - INVERSION - FINANCIAMIENTO



ORGANISMO: I.P.A.U.S.S. (Previsional)  
ETAPA: Crédito Vigente  
MES 3 DE 2016  
TRIMESTRE 1

En Pesos

COD	CONCEPTO	IMPORTE
1300000000	XIII. RESULTADO FINANCIERO (IX+X-XI)	-295.007.031,03
1400000000	XIV. FUENTES FINANCIERAS	378.338.710,89
1401000000	DISMINUCION DE LA INVERSION FINANCIERA	378.338.710,89
1401020000	Disminución de Inversiones Fcras. Temporarias	78.397.389,94
1401030000	Disminución de Adelantos a Prov. y Cont.	0,00
1401040000	Disminución de Otros Activos Financieros	299.941.320,95
1402000000	ENDEUDAMIENTO PUBLICO E INCREMENTO DE OTROS PASIVOS	0,00
1500000000	XV. APLICACIONES FINANCIERAS	83.331.679,84
1501000000	INVERSION FINANCIERA	83.331.679,84
1501020000	Incremento de Inversiones Fcras. Temporarias	83.331.679,84
1501040000	Incremento de Adelantos a Prov. y Cont.	0,00
1501050000	Incremento de Otros Activos Financieros	0,00
1502000000	AMORTIZACION DE DEUDA Y DISMINUCION DE OTROS PASIVOS	0,00
1600000000	OTROS CONCEPTOS NO INFORMADOS	0,02

IPAUSS

CR

Rubén Alberto BAHNTJE  
Presidente  
C.P.S.P.T.F.



Provincia de Tierra del Fuego,  
Antártida e Islas del Atlántico Sur  
República Argentina

PROVINCIA DE TIERRA DEL FUEGO

ESQUEMA AHORRO - INVERSION - FINANCIAMIENTO



ORGANISMO: I.P.A.U.S.S. (Previsional)  
ETAPA: Devengado  
MES 3 DE 2016  
TRIMESTRE 1


En Pesos

COD	CONCEPTO	IMPORTE
10000000	I. INGRESOS CORRIENTES	594.186.443,38
10100000	TRIBUTARIOS	789.107,30
10102000	De Origen Nacional	789.107,30
101021300	IVA - Ley N° 23.966 Art. 5° Pto. 2	789.107,30
101040000	CONTRIBUCIONES A LA SEGURIDAD SOCIAL	591.888.130,82
101040100	Aportes y Retenciones que perciben Org. de Prev. y Asist. Soc.	591.888.130,82
10200000	NO TRIBUTARIOS	236.445,04
102010000	Recursos No Tributarios	0,00
102020000	Otros No Tributarios	236.445,04
103000000	VENTA DE BS. Y SERV. DE LA ADMIN. PUBLICA	0,00
104000000	RENTAS DE LA PROPIEDAD	1.272.760,22
104010000	Intereses por Préstamos	1.002.760,22
104020000	Intereses por Títulos y Valores	0,00
104030000	Intereses por Depósito	0,00
104050000	Arrendamiento de Tierras y Terrenos	270.000,00
105000000	TRANSFERENCIAS CORRIENTES	0,00
200000000	II. GASTOS CORRIENTES	394.121.638,16
201000000	GASTOS DE CONSUMO	7.143.577,77
201010000	Personal	6.321.493,87
201020000	Bienes de Consumo	85.997,56
201030000	Servicios	736.086,34
201040000	Otros Gastos	0,00
202000000	RENTAS DE LA PROPIEDAD	0,00
203000000	PRESTACIONES DE LA SEGURIDAD SOCIAL	386.978.060,39
203010000	Prestaciones que brindan los Organ.de Prev. y Asistencia Social	386.978.060,39
204000000	TRANSFERENCIAS CORRIENTES	0,00
204010000	Al Sector Privado	0,00
204010800	Otros	0,00
204020000	Al Sector Público	0,00
204020400	Otros	0,00
204030000	Al Sector Externo	0,00
300000000	III. RESULTADO ECONOMICO (I-II)	200.064.805,22
400000000	IV. INGRESOS DE CAPITAL	0,00
500000000	V. GASTOS DE CAPITAL	418.635,15
501000000	INVERSION REAL DIRECTA	418.635,15
501010000	Maquinaria y Equipo	4.812,65
501020000	Construcciones	0,00
501030000	Bienes Preexistentes	0,00
501040000	Otros	413.822,50
502000000	TRANSFERENCIAS DE CAPITAL	0,00
503000000	INVERSION FINANCIERA	0,00
600000000	VI. INGRESOS TOTALES (I+IV)	594.186.443,38
700000000	VII. GASTOS TOTALES (II+V)	394.540.273,31
800000000	VIII. GASTOS PRIMARIOS (VII-Rentas de la Propiedad)	394.540.273,31

Fecha de Impresión: 11/01/17 09:58:17

RAMIREZ, CRISTINA

Página 1



Rubén Alberto BAHNTE  
Presidente  
C.P.S.P.T.F.



Provincia de Tierra del Fuego,  
Antártida e Islas del Atlántico Sur  
República Argentina

PROVINCIA DE TIERRA DEL FUEGO


ESQUEMA AHORRO - INVERSION - FINANCIAMIENTO



ORGANISMO: I.P.A.U.S.S. (Previsional)  
ETAPA: Devengado  
MES 3 DE 2016  
TRIMESTRE 1

En Pesos

COD	CONCEPTO	IMPORTE
900000000	IX. RESULTADO FINANCIERO PREVIO A EROG. FIGUR.(VI-VII)	199.646.170,07
1000000000	X. CONTRIBUCIONES FIGURATIVAS	0,00
1100000000	XI. GASTOS FIGURATIVOS	7.872.483,80
1102000000	Gastos Figurativos de la Adm. Prov.p/ transacciones de capital	7.872.483,80
1102030000	Contribuciones a Inst. de la Seguridad Social	7.872.483,80
1200000000	XII. RESULTADO PRIMARIO (VI-VIII)	199.646.170,07
1300000000	XIII. RESULTADO FINANCIERO (IX+X-XI)	191.773.686,27
1400000000	XIV. FUENTES FINANCIERAS	103.316.395,67
1401000000	DISMINUCION DE LA INVERSION FINANCIERA	95.687.032,57
1401010000	Disminución de Disponibilidades	21.876.559,74
1401020000	Disminución de Inversiones Fcras. Temporarias	0,00
1401030000	Disminución de Adelantos a Prov. y Cont.	119.624,21
1401040000	Disminución de Otros Activos Financieros	73.690.848,62
1402000000	ENDEUDAMIENTO PUBLICO E INCREMENTO DE OTROS PASIVOS	7.629.363,10
1402040000	Incremento de la Deuda Flotante	1.938.802,51
1402050000	Incremento de Otros Pasivos	5.690.560,59
1500000000	XV. APLICACIONES FINANCIERAS	295.090.081,94
1501000000	INVERSION FINANCIERA	389.250,00
1501010000	Incremento de Disponibilidades	0,00
1501020000	Incremento de Inversiones Fcras. Temporarias	0,00
1501040000	Incremento de Adelantos a Prov. y Cont.	389.250,00
1501050000	Incremento de Otros Activos Financieros	0,00
1502000000	AMORTIZACION DE DEUDA Y DISMINUCION DE OTROS PASIVOS	294.628.222,78
1502040000	Disminución de la Deuda Flotante	277.724.916,72
1502050000	Disminución de Otros Pasivos	16.903.306,06
1509000000	PENDIENTES DE CONCILIACION	72.609,16
1600000000	OTROS CONCEPTOS NO INFORMADOS	0,00



Rubén Alberto BAHNTJE  
Presidente  
C.P.S.A.T.F.



Provincia de Tierra del Fuego,  
Antártida e Islas del Atlántico Sur  
República Argentina

PROVINCIA DE TIERRA DEL FUEGO


**ESQUEMA AHORRO - INVERSION - FINANCIAMIENTO**



ORGANISMO: I.P.A.U.S.S. (Previsional)  
ETAPA: Pagado de Ejercicios Anteriores  
MES 3 DE 2016  
TRIMESTRE 1

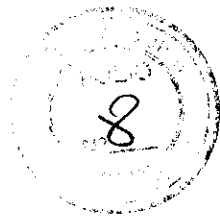
En Pesos

COD	CONCEPTO	IMPORTE
100000000	I. INGRESOS CORRIENTES	0,00
200000000	II. GASTOS CORRIENTES	276.411.820,87
201000000	GASTOS DE CONSUMO	3.414.292,87
201010000	Personal	3.064.314,50
201020000	Bienes de Consumo	186.077,28
201030000	Servicios	163.901,09
202000000	RENTAS DE LA PROPIEDAD	0,00
203000000	PRESTACIONES DE LA SEGURIDAD SOCIAL	272.997.528,00
203010000	Prestaciones que brindan los Organ.de Prev. y Asistencia Social	272.997.528,00
204000000	TRANSFERENCIAS CORRIENTES	0,00
300000000	III. RESULTADO ECONOMICO (I-II)	-276.411.820,87
400000000	IV. INGRESOS DE CAPITAL	0,00
500000000	V. GASTOS DE CAPITAL	213.095,85
501000000	INVERSION REAL DIRECTA	213.095,85
501010000	Maquinaria y Equipo	213.095,85
501020000	Construcciones	0,00
502000000	TRANSFERENCIAS DE CAPITAL	0,00
503000000	INVERSION FINANCIERA	0,00
600000000	VI. INGRESOS TOTALES (I+IV)	0,00
700000000	VII. GASTOS TOTALES (II+V)	276.624.916,72
800000000	VIII. GASTOS PRIMARIOS (VII-Rentas de la Propiedad)	276.624.916,72
900000000	IX. RESULTADO FINANCIERO PREVIO A EROG. FIGUR.(VI-VII)	-276.624.916,72
1100000000	XI. GASTOS FIGURATIVOS	0,00
1200000000	XII. RESULTADO PRIMARIO (VI-VIII)	-276.624.916,72
1300000000	XIII. RESULTADO FINANCIERO (IX+X-XI)	-276.624.916,72
1400000000	XIV. FUENTES FINANCIERAS	0,00
1500000000	XV. APLICACIONES FINANCIERAS	1.100.000,00
1501000000	INVERSION FINANCIERA	1.100.000,00
1501020000	Incremento de Inversiones Fcras. Temporarias	1.100.000,00
1600000000	OTROS CONCEPTOS NO INFORMADOS	-277.724.916,72



Rubén Alberto BAHNTJE  
Presidente  
C.P.S.P.T.F.






ORGANISMO: I.P.A.U.S.S. (Previsional)  
ETAPA: Pagado  
MES 3 DE 2016  
TRIMESTRE 1

En Pesos

COD	CONCEPTO	IMPORTE
10000000	I. INGRESOS CORRIENTES	594.186.443,38
10100000	TRIBUTARIOS	789.107,30
10102000	De Origen Nacional	789.107,30
101021300	IVA - Ley N° 23.966 Art. 5° Pto. 2	789.107,30
101040000	CONTRIBUCIONES A LA SEGURIDAD SOCIAL	591.888.130,82
101040100	Aportes y Retenciones que perciben Org. de Prev. y Asist. Soc.	591.888.130,82
102000000	NO TRIBUTARIOS	236.445,04
102010000	Recursos No Tributarios	0,00
102020000	Otros No Tributarios	236.445,04
103000000	VENTA DE BS. Y SERV. DE LA ADMIN. PUBLICA	0,00
104000000	RENTAS DE LA PROPIEDAD	1.272.760,22
104010000	Intereses por Préstamos	1.002.760,22
104020000	Intereses por Títulos y Valores	0,00
104030000	Intereses por Depósito	0,00
104050000	Arrendamiento de Tierras y Terrenos	270.000,00
105000000	TRANSFERENCIAS CORRIENTES	0,00
200000000	II. GASTOS CORRIENTES	392.187.648,30
201000000	GASTOS DE CONSUMO	6.850.760,40
201010000	Personal	6.321.493,87
201020000	Bienes de Consumo	17.890,76
201030000	Servicios	511.375,77
202000000	RENTAS DE LA PROPIEDAD	0,00
203000000	PRESTACIONES DE LA SEGURIDAD SOCIAL	385.336.887,90
203010000	Prestaciones que brindan los Organ.de Prev. y Asistencia Social	385.336.887,90
204000000	TRANSFERENCIAS CORRIENTES	0,00
204020000	Al Sector Público	0,00
204020400	Otros	0,00
300000000	III. RESULTADO ECONOMICO (I-II)	201.998.795,08
400000000	IV. INGRESOS DE CAPITAL	0,00
500000000	V. GASTOS DE CAPITAL	413.822,50
501000000	INVERSION REAL DIRECTA	413.822,50
501010000	Maquinaria y Equipo	0,00
501020000	Construcciones	0,00
501040000	Otros	413.822,50
502000000	TRANSFERENCIAS DE CAPITAL	0,00
503000000	INVERSION FINANCIERA	0,00
600000000	VI. INGRESOS TOTALES (I+IV)	594.186.443,38
700000000	VII. GASTOS TOTALES (II+V)	392.601.470,80
800000000	VIII. GASTOS PRIMARIOS (VII-Rentas de la Propiedad)	392.601.470,80
900000000	IX. RESULTADO FINANCIERO PREVIO A EROG. FIGUR.(VI-VII)	201.584.972,58
1000000000	X. CONTRIBUCIONES FIGURATIVAS	0,00
1100000000	XI. GASTOS FIGURATIVOS	7.872.483,80
1102000000	Gastos Figurativos de la Adm. Prov.p/ transacciones de capital	7.872.483,80
1102030000	Contribuciones a Inst. de la Seguridad Social	7.872.483,80




Rubén Alberto BAHNTJE  
Presidente  
C.P.S.P.T.F.



Provincia de Tierra del Fuego,  
Antártida e Islas del Atlántico Sur  
República Argentina

PROVINCIA DE TIERRA DEL FUEGO


ESQUEMA AHORRO - INVERSION - FINANCIAMIENTO



ORGANISMO: I.P.A.U.S.S. (Previsional)  
ETAPA: Pagado  
MES 3 DE 2016  
TRIMESTRE 1

En Pesos

COD	CONCEPTO	IMPORTE
1200000000	XII. RESULTADO PRIMARIO (VI-VIII)	201.584.972,58
1300000000	XIII. RESULTADO FINANCIERO (IX+X-XI)	193.712.488,78
1400000000	XIV. FUENTES FINANCIERAS	101.377.593,16
1401000000	DISMINUCION DE LA INVERSION FINANCIERA	95.687.032,57
1401010000	Disminución de Disponibilidades	21.876.559,74
1401020000	Disminución de Inversiones Fcras. Temporarias	0,00
1401030000	Disminución de Adelantos a Prov. y Cont.	119.624,21
1401040000	Disminución de Otros Activos Financieros	73.690.848,62
1402000000	ENDEUDAMIENTO PUBLICO E INCREMENTO DE OTROS PASIVOS	5.690.560,59
1402050000	Incremento de Otros Pasivos	5.690.560,59
1500000000	XV. APLICACIONES FINANCIERAS	17.365.165,22
1501000000	INVERSION FINANCIERA	389.250,00
1501010000	Incremento de Disponibilidades	0,00
1501020000	Incremento de Inversiones Fcras. Temporarias	0,00
1501040000	Incremento de Adelantos a Prov. y Cont.	389.250,00
1501050000	Incremento de Otros Activos Financieros	0,00
1502000000	AMORTIZACION DE DEUDA Y DISMINUCION DE OTROS PASIVOS	16.903.306,06
1502050000	Disminución de Otros Pasivos	16.903.306,06
1509000000	PENDIENTES DE CONCILIACION	72.609,16
1600000000	OTROS CONCEPTOS NO INFORMADOS	277.724.916,72



*Rubén Alberto BAHNTJE*

Rubén Alberto BAHNTJE  
Presidente  
C.P.S.P.T.F.



ADMINISTRACIÓN PROVINCIAL

EJECUCIÓN DE RECURSOS POR RUBRO

Provincia de Tierra del Fuego,  
Antártida e Islas del Atlántico Sur.  
República Argentina.


Organismo: I.P.A.U.S.S. (Previsional)

Mes: 3 Año: 2016

COD. RECURSO	RECURSOS	FORMULADO	AUMENTOS	DISMINUCIONES	DEFINITIVO	EJECUTADO	SALDO
10000000	RECURSOS	2.944.692.502,45	0,00	0,00	2.944.692.502,45	614.186.443,38	2.330.506.059,07
10100000	INGRESOS TRIBUTARIOS	7.282.769,54	0,00	0,00	7.282.769,54	789.107,30	6.493.662,24
101030000	Sobre la Producción, el Consum	7.282.769,54	0,00	0,00	7.282.769,54	789.107,30	6.493.662,24
101030100	Valor Agregado	7.282.769,54	0,00	0,00	7.282.769,54	789.107,30	6.493.662,24
101030103	Valor Agregado Ley N° 23.9	0,00	0,00	0,00	0,00	0,00	0,00
102000000	INGRESOS NO TRIBUTARIOS	7.461.285,17	0,00	0,00	7.461.285,17	236.445,04	7.224.840,13
102090000	Otros Ingresos No Tributarios	7.461.285,17	0,00	0,00	7.461.285,17	236.445,04	7.224.840,13
102090900	Otros	7.461.285,17	0,00	0,00	7.461.285,17	236.445,04	7.224.840,13
102090909	Otros No Tributarios	7.461.285,17	0,00	0,00	7.461.285,17	236.445,04	7.224.840,13
103000000	CONTRIBUCIONES	2.920.758.367,77	0,00	0,00	2.920.758.367,77	611.888.130,82	2.308.870.236,95
103010000	Contribuciones al Servicio Previs	2.920.758.367,77	0,00	0,00	2.920.758.367,77	611.888.130,82	2.308.870.236,95
103010100	Aportes Personales	1.306.843.141,86	0,00	0,00	1.306.843.141,86	280.229.393,39	1.026.613.748,47
103010200	Contribuciones Patronales	1.613.915.225,91	0,00	0,00	1.613.915.225,91	331.658.737,43	1.282.256.488,48
103020000	Contribuciones a las Obras Soci	0,00	0,00	0,00	0,00	0,00	0,00
104000000	VENTA DE BS. Y SERV. DE LA AD	0,00	0,00	0,00	0,00	0,00	0,00
105000000	INGRESOS DE OPERACIÓN	0,00	0,00	0,00	0,00	0,00	0,00
106000000	RENTAS DE LA PROPIEDAD	9.190.079,97	0,00	0,00	9.190.079,97	1.272.760,22	7.917.319,75
106010000	Intereses por Prestamos	7.061.859,38	0,00	0,00	7.061.859,38	0,00	7.061.859,38
106010100	Intereses por Préstamos Inter	7.061.859,38	0,00	0,00	7.061.859,38	0,00	7.061.859,38
106020000	Intereses por Depósitos	0,00	0,00	0,00	0,00	698.325,30	-698.325,30
106020100	Intereses por Depósitos Intern	0,00	0,00	0,00	0,00	698.325,30	-698.325,30
106030000	Intereses por Títulos y Valores	1.048.220,59	0,00	0,00	1.048.220,59	304.434,92	743.785,67
106030100	Intereses por títulos y valores	1.048.220,59	0,00	0,00	1.048.220,59	304.434,92	743.785,67
106050000	Arrendamientos de Tierras y Ter	1.080.000,00	0,00	0,00	1.080.000,00	270.000,00	810.000,00
107000000	TRANSFERENCIAS CORRIENTES	0,00	0,00	0,00	0,00	0,00	0,00
200000000	RECURSOS DE CAPITAL	0,00	0,00	0,00	0,00	0,00	0,00
300000000	FUENTES FINANCIERAS	378.338.710,89	0,00	0,00	378.338.710,89	134.691.017,82	243.647.693,07
301000000	VENTA DE TITULOS Y VALORES	0,00	0,00	0,00	0,00	0,00	0,00
302000000	VENTA DE ACCIONES Y PARTIC	0,00	0,00	0,00	0,00	0,00	0,00
303000000	RECUPERACION DE PRESTAMO	9.607.589,11	0,00	0,00	9.607.589,11	4.091.677,47	5.515.911,64
303010000	Del sector privado	9.607.589,11	0,00	0,00	9.607.589,11	4.091.677,47	5.515.911,64

Ruben Alberto BAHNTE  
Presidente  
C.P.S.P.T.F.

cur





## ADMINISTRACIÓN PROVINCIAL

## EJECUCIÓN DE RECURSOS POR RUBRO

Provincia de Tierra del Fuego,  
Antártida e Islas del Atlántico Sur.  
República Argentina.

Organismo: I.P.A.U.S.S. (Previsional)

Mes: 3 Año: 2016

COD. RECURSO	RECURSOS	FORMULADO	AUMENTOS	DISMINUCIONES	DEFINITIVO	EJECUTADO	SALDO
303030000	Del Sector Publico Provincial	0,00	0,00	0,00	0,00	0,00	0,00
304000000	RECUPERACION DE PRESTAMO	154.590,62	0,00	0,00	154.590,62	38.647,65	115.942,97
304060000	De Instituciones publicas financie	154.590,62	0,00	0,00	154.590,62	38.647,65	115.942,97
305000000	DISMINUCIÓN DE OTROS ACTIV	368.576.531,16	0,00	0,00	368.576.531,16	130.560.692,70	238.015.838,46
305010000	Disminución de Disponibilidades	0,00	0,00	0,00	0,00	0,00	0,00
305020000	Disminución de Inversiones Fina	68.789.800,83	0,00	0,00	68.789.800,83	68.656.898,43	132.902,40
305020100	De inversiones financieras tem	68.789.800,83	0,00	0,00	68.789.800,83	68.656.898,43	132.902,40
305030000	Disminución de Cuentas Comerc	0,00	0,00	0,00	0,00	0,00	0,00
305040000	Disminución de Otras Cuentas a	299.786.730,33	0,00	0,00	299.786.730,33	61.784.176,27	238.002.554,06
305040100	Otras cuentas a cobrar a corto	0,00	0,00	0,00	0,00	53.205.945,33	-53.205.945,33
305040200	Otras cuentas a cobrar a largo	299.786.730,33	0,00	0,00	299.786.730,33	8.578.230,94	291.208.499,39
305050000	Disminución de Documentos Co	0,00	0,00	0,00	0,00	0,00	0,00
305060000	Disminución de Otros Document	0,00	0,00	0,00	0,00	0,00	0,00
305070000	Adelantos a Proveedores y Cont	0,00	0,00	0,00	0,00	119.618,00	-119.618,00
305070100	Adelantos a proveedores y co	0,00	0,00	0,00	0,00	119.618,00	-119.618,00
307000000	OBTENCIÓN DE PRESTAMOS	0,00	0,00	0,00	0,00	0,00	0,00
307050000	De Provincias y Municipalidades	0,00	0,00	0,00	0,00	0,00	0,00
307050100	De provincias y municipalidad	0,00	0,00	0,00	0,00	0,00	0,00
309000000	INCREMENTO DEL PATRIMONIO	0,00	0,00	0,00	0,00	0,00	0,00
401000000	CONTIBUCIONES FIGURATIVAS	0,00	0,00	0,00	0,00	0,00	0,00
100000000	TOTALES	3.323.031.213,34	0,00	0,00	3.323.031.213,34	748.877.461,20	2.574.153.752,14

CPR

Rubén Alberto BAHNTJE  
Presidente  
C.P.S.P.T.F.





Provincia de Tierra del Fuego,  
Antártida e Islas del Atlántico Sur.  
República Argentina.

ADMINISTRACIÓN PROVINCIAL

EJECUCIÓN DE GASTOS POR OBJETO A NIVEL DE PARCIAL

Organismo: I.P.A.U.S.S. (Previsional)

Mes: 3

Año: 2016

COD. GASTO	GASTOS	CRED ORIGINAL	AUMENTOS	DISMINUCIONES	CRED VIGENTE	COMPROMISO	DEVENGADO	MAND A PAGAR	PAGADO	NO EJECUTADO
10000	GASTOS EN PERSONAL	60.306.131,96	0,00	0,00	60.306.131,96	6.321.493,84	6.321.493,84	6.321.493,84	6.321.493,84	53.984.638,12
10100	Personal permanente	55.540.851,83	0,00	0,00	55.540.851,83	5.850.420,85	5.850.420,85	5.850.420,85	5.850.420,85	49.690.430,98
10101	Retribuciones del Cargo	48.094.476,38	0,00	0,00	48.094.476,38	4.935.932,97	4.935.932,97	4.935.932,97	4.935.932,97	43.158.543,41
10102	Retribuciones a personal directivo y de control	7.446.375,45	0,00	0,00	7.446.375,45	914.487,88	914.487,88	914.487,88	914.487,88	6.531.887,57
10200	Personal Temporario	3.323.653,89	0,00	0,00	3.323.653,89	154.619,49	154.619,49	154.619,49	154.619,49	3.169.034,40
10201	Retribuciones del cargo	3.323.653,89	0,00	0,00	3.323.653,89	154.619,49	154.619,49	154.619,49	154.619,49	3.169.034,40
10300	Servicios extraordinarios	513.866,80	0,00	0,00	513.866,80	78.595,15	78.595,15	78.595,15	78.595,15	435.271,65
10301	Retribuciones extraordinarias	513.866,80	0,00	0,00	513.866,80	78.595,15	78.595,15	78.595,15	78.595,15	435.271,65
10400	Asignaciones familiares	562.585,88	0,00	0,00	562.585,88	137.848,84	137.848,84	137.848,84	137.848,84	424.737,04
10401	Asignaciones familiares	562.585,88	0,00	0,00	562.585,88	137.848,84	137.848,84	137.848,84	137.848,84	424.737,04
10500	Asistencia social al personal	365.173,56	0,00	0,00	365.173,56	100.009,51	100.009,51	100.009,51	100.009,51	265.164,05
10501	Seguros de Riesgo del Trabajo	365.173,56	0,00	0,00	365.173,56	100.009,51	100.009,51	100.009,51	100.009,51	265.164,05
10600	Beneficios y compensaciones	0,00	0,00	0,00	0,00	0,00	0,00	0,00	0,00	0,00
20000	BIENES DE CONSUMO	1.375.192,37	0,00	0,00	1.375.192,37	151.264,96	85.997,55	17.890,75	17.890,75	1.289.194,82
20100	Productos alimenticios, agropecuarios y forestales	106.860,06	0,00	0,00	106.860,06	4.284,28	428,00	428,00	428,00	106.432,06
20101	Alimentos para personas	106.860,06	0,00	0,00	106.860,06	4.284,28	428,00	428,00	428,00	106.432,06
20200	Textiles y vestuario	85.600,00	0,00	0,00	85.600,00	0,00	0,00	0,00	0,00	85.600,00
20202	Prendas de vestir	85.600,00	0,00	0,00	85.600,00	0,00	0,00	0,00	0,00	85.600,00
20300	Productos de papel, cartón e impresos	218.236,54	0,00	0,00	218.236,54	61.126,10	59.013,92	6.755,96	6.755,96	159.222,62
20301	Papel de escritorio y cartón	218.236,54	0,00	0,00	218.236,54	61.126,10	59.013,92	6.755,96	6.755,96	159.222,62
20400	Productos de cuero y caucho	12.840,00	0,00	0,00	12.840,00	0,00	0,00	0,00	0,00	12.840,00
20404	Cubiertas y cámaras de aire	12.840,00	0,00	0,00	12.840,00	0,00	0,00	0,00	0,00	12.840,00
20500	Productos químicos, combustibles y lubricantes	304.703,99	0,00	0,00	304.703,99	26.931,33	21.034,78	5.185,94	5.185,94	283.669,21
20502	Productos farmacéuticos y medicinales	304.703,99	0,00	0,00	304.703,99	26.931,33	21.034,78	5.185,94	5.185,94	283.669,21
20600	Productos de minerales no metálicos	8.239,98	0,00	0,00	8.239,98	0,00	0,00	0,00	0,00	8.239,98
20602	Productos de vidrio	8.239,98	0,00	0,00	8.239,98	0,00	0,00	0,00	0,00	8.239,98
20700	Productos metálicos	93.796,95	0,00	0,00	93.796,95	100,58	100,58	100,58	100,58	93.696,37
20704	Estructuras metálicas acabadas	93.796,95	0,00	0,00	93.796,95	100,58	100,58	100,58	100,58	93.696,37
20800	Minerales	0,00	0,00	0,00	0,00	0,00	0,00	0,00	0,00	0,00
20900	Otros bienes de consumo	544.914,85	0,00	0,00	544.914,85	58.822,67	5.420,27	5.420,27	5.420,27	539.494,58
20901	Elementos de limpieza	544.914,85	0,00	0,00	544.914,85	58.822,67	5.420,27	5.420,27	5.420,27	539.494,58

PAUSS


CVP

Fecha de Impresión: 11/01/17 10:29:53

RAMIREZ, CRISTINA

Página: 1

  
Rubén Alberto BAHNTJE  
Presidente  
C.P.S.P.T.F.





Provincia de Tierra del Fuego,  
Antártida e Islas del Atlántico Sur.  
República Argentina.

ADMINISTRACIÓN PROVINCIAL

EJECUCIÓN DE GASTOS POR OBJETO A NIVEL DE PARCIAL

Organismo: I.P.A.U.S.S. (Previsional)

Mes: 3 Año: 2016

COD. GASTO	GASTOS	CRED ORIGINAL	AUMENTOS	DISMINUCIONES	CRED VIGENTE	COMPROMISO	DEVENGADO	MAND A PAGAR	PAGADO	NO EJECUTADO
30000	SERVICIOS NO PERSONALES	11.604.768,84	0,00	0,00	11.604.768,84	1.763.446,62	736.086,32	514.033,63	511.375,74	10.868.682,52
30100	Servicios básicos	955.464,27	0,00	0,00	955.464,27	80.459,36	80.459,36	77.563,94	75.053,80	875.004,91
30101	Energía eléctrica	955.464,27	0,00	0,00	955.464,27	80.459,36	80.459,36	77.563,94	75.053,80	875.004,91
30200	Alquileres y derechos	752.734,82	0,00	0,00	752.734,82	107.973,87	31.137,59	28.911,99	28.911,99	721.597,23
30201	Alquileres de edificios y locales	752.734,82	0,00	0,00	752.734,82	107.973,87	31.137,59	28.911,99	28.911,99	721.597,23
30300	Mantenimiento, reparación y limpieza	5.532.878,82	0,00	0,00	5.532.878,82	1.139.908,52	283.128,26	273.411,59	273.411,59	5.249.750,56
30301	Mantenimiento y reparación de edificios y locales	5.532.878,82	0,00	0,00	5.532.878,82	1.139.908,52	283.128,26	273.411,59	273.411,59	5.249.750,56
30400	Servicios técnicos y profesionales	917.858,77	0,00	0,00	917.858,77	19.156,62	13.614,02	8.799,02	8.799,02	904.244,75
30401	Estudios, investigaciones y proyectos de factibilidad	917.858,77	0,00	0,00	917.858,77	19.156,62	13.614,02	8.799,02	8.799,02	904.244,75
30500	Servicios comerciales y financieros	295.337,73	0,00	0,00	295.337,73	9.101,80	8.900,64	8.900,64	8.900,64	286.437,09
30501	Transporte	295.337,73	0,00	0,00	295.337,73	9.101,80	8.900,64	8.900,64	8.900,64	286.437,09
30600	Publicidad y propaganda	77.896,00	0,00	0,00	77.896,00	2.653,60	2.653,60	2.653,60	2.653,60	75.242,40
30700	Pasajes y viáticos	286.561,40	0,00	0,00	286.561,40	25.095,97	25.095,97	25.095,97	24.948,22	261.465,43
30701	Pasajes	286.561,40	0,00	0,00	286.561,40	25.095,97	25.095,97	25.095,97	24.948,22	261.465,43
30800	Impuestos, derechos y tasas	2.238.973,32	0,00	0,00	2.238.973,32	372.104,90	284.104,90	81.704,90	81.704,90	1.954.868,42
30802	Impuestos directos	2.238.973,32	0,00	0,00	2.238.973,32	372.104,90	284.104,90	81.704,90	81.704,90	1.954.868,42
30900	Otros Servicios	547.063,71	0,00	0,00	547.063,71	6.991,98	6.991,98	6.991,98	6.991,98	540.071,73
30901	Servicios de ceremonial	547.063,71	0,00	0,00	547.063,71	6.991,98	6.991,98	6.991,98	6.991,98	540.071,73
40000	BIENES DE USO	3.467.952,10	0,00	0,00	3.467.952,10	2.086.539,37	418.635,14	413.822,50	413.822,50	3.049.316,96
40100	Bienes Preexistentes	0,00	0,00	0,00	0,00	0,00	0,00	0,00	0,00	0,00
40200	Construcciones	0,00	0,00	0,00	0,00	0,00	0,00	0,00	0,00	0,00
40300	Maquinaria y equipo	634.806,10	0,00	0,00	634.806,10	17.426,87	4.812,64	0,00	0,00	629.993,46
40302	Equipo de transporte, tracción y elevación	634.806,10	0,00	0,00	634.806,10	17.426,87	4.812,64	0,00	0,00	629.993,46
40500	Libros, revistas y otros elementos coleccionables	8.346,00	0,00	0,00	8.346,00	0,00	0,00	0,00	0,00	8.346,00
40800	Activos intangibles	2.824.800,00	0,00	0,00	2.824.800,00	2.069.112,50	413.822,50	413.822,50	413.822,50	2.410.977,50
40801	Programas de computación	2.824.800,00	0,00	0,00	2.824.800,00	2.069.112,50	413.822,50	413.822,50	413.822,50	2.410.977,50
50000	TRANSFERENCIAS	3.162.945.488,13	0,00	0,00	3.162.945.488,13	580.648.537,06	386.978.060,39	386.978.060,39	385.336.887,90	2.775.967.427,74
50100	Transferencias al Sector Privado p/ financiar Gastos Corrientes	3.162.434.775,57	0,00	0,00	3.162.434.775,57	580.648.537,06	386.978.060,39	386.978.060,39	385.336.887,90	2.775.456.715,18
50101	Jubilaciones	2.907.918.230,57	0,00	0,00	2.907.918.230,57	531.266.071,73	354.041.775,14	354.041.775,14	352.400.602,65	2.553.876.455,43
50102	Pensiones	254.516.545,00	0,00	0,00	254.516.545,00	49.382.465,33	32.936.285,25	32.936.285,25	32.936.285,25	221.580.259,75
50700	Trasferencias a Inst. Prov y Munic. para financiar Gastos Corrientes	510.712,56	0,00	0,00	510.712,56	0,00	0,00	0,00	0,00	510.712,56

Fecha de Impresión: 11/01/17 10:29:53

RAMIREZ, CRISTINA

Página: 2

CAISS  
CNR  
H

Rubén Alberto BAHNTJE  
Presidente  
C.P.S.P.T.F.





Provincia de Tierra del Fuego,  
Antártida e Islas del Atlántico Sur.  
República Argentina.

ADMINISTRACIÓN PROVINCIAL

EJECUCIÓN DE GASTOS POR OBJETO A NIVEL DE PARCIAL

Organismo: I.P.A.U.S.S. (Previsional)

Mes: 3 Año: 2016

COD. GASTO	GASTOS	CRED ORIGINAL	AUMENTOS	DISMINUCIONES	CRED VIGENTE	COMPROMISO	DEVENGADO	MAND A PAGAR	PAGADO	NO EJECUTADO
50706	Transf. a gobiernos municipales	510.712,56	0,00	0,00	510.712,56	0,00	0,00	0,00	0,00	510.712,56
60000	ACTIVOS FINANCIEROS	83.331.679,84	0,00	0,00	83.331.679,84	20.000,00	0,00	0,00	0,00	83.331.679,84
60100	Aportes de capital	0,00	0,00	0,00	0,00	0,00	0,00	0,00	0,00	0,00
60200	Prestamos a corto plazo	83.331.679,84	0,00	0,00	83.331.679,84	20.000,00	0,00	0,00	0,00	83.331.679,84
60201	Prestamos a corto plazo al sector privado	83.331.679,84	0,00	0,00	83.331.679,84	20.000,00	0,00	0,00	0,00	83.331.679,84
60300	Préstamos a largo plazo	0,00	0,00	0,00	0,00	0,00	0,00	0,00	0,00	0,00
60400	Titulos y valores	0,00	0,00	0,00	0,00	0,00	0,00	0,00	0,00	0,00
60500	Inremento de disponibilidades	0,00	0,00	0,00	0,00	0,00	0,00	0,00	0,00	0,00
60600	Incremento de cuentas a cobrar	0,00	0,00	0,00	0,00	0,00	0,00	0,00	0,00	0,00
60700	Incremento de documentos a cobrar	0,00	0,00	0,00	0,00	0,00	0,00	0,00	0,00	0,00
60800	Incremento de acivos diferidos y adelantos a proveedores y contratista	0,00	0,00	0,00	0,00	0,00	0,00	0,00	0,00	0,00
70000	SERVICIO DE LA DEUDA Y DISMINUCIÓN DE OTROS PASIVOS	0,00	0,00	0,00	0,00	0,00	0,00	0,00	0,00	0,00
80000	OTROS GASTOS	0,00	0,00	0,00	0,00	0,00	0,00	0,00	0,00	0,00
90000	GASTOS FIGURATIVOS	0,00	0,00	0,00	0,00	0,00	0,00	0,00	0,00	0,00
990000	TOTAL DE GASTOS	3.323.031.213,24	0,00	0,00	3.323.031.213,24	590.991.281,85	394.540.273,24	394.245.301,11	392.601.470,73	2.928.490.940,00

CPUS

CR

Fecha de Impresión: 11/01/17 10:29:53

RAMIREZ, CRISTINA

Página: 3

  
Rubén Alberto BAHNTJE  
Presidente  
C.P.S.P.T.F.





Provincia de Tierra del Fuego,  
Antártida e Islas del Atlántico Sur.  
República Argentina.

ADMINISTRACIÓN PROVINCIAL

EVOLUCIÓN DE LA DEUDA PÚBLICA

MES 3 DE 2016

UNIDAD ORGANIZATIVA: I.P.A.U.S.S. (Previsional)

ETAPA: Ninguno

CÓDIGO	CONCEPTO	STOCK al Inicio Ejercicio	INCREMENTOS			DISMINUCIONES			STOCK a Fin de Mes
			PRESUPUEST	NO PRESUPUEST	TOTAL	PRESUPUEST	NO PRESUPUEST	TOTAL	
10000000000	GOBIERNO NACIONAL	0,00	0,00	0,00	0,00	0,00	0,00	0,00	0,00
20000000000	PRESTAMOS DEL SECTOR	0,00	0,00	0,00	0,00	0,00	0,00	0,00	0,00
30000000000	PRESTAMOS DEL SECTOR	0,00	0,00	0,00	0,00	0,00	0,00	0,00	0,00
40000000000	TÍTULOS PÚBLICOS	0,00	0,00	0,00	0,00	0,00	0,00	0,00	0,00
50000000000	OTROS PASIVOS	282.477.313,4	2.109.037,88	0,00	2.109.037,8	0,00	279.066.760,27	279.066.760,27	5.519.591,03
50100000000	DEUDA CONSOLIDADA	0,00	0,00	0,00	0,00	0,00	0,00	0,00	0,00
50200000000	DEUDA FLOTANTE	282.477.313,4	2.109.037,88	0,00	2.109.037,8	0,00	279.066.760,27	279.066.760,27	5.519.591,03
50201000000	Personal	3.429.596,19	0,00	0,00	0,00	0,00	3.083.276,60	3.083.276,60	346.319,59
50202000000	Bienes de Consumo	19.648,93	233.665,51	0,00	233.665,51	0,00	186.077,28	186.077,28	67.237,16
50203000000	Servicios no Personales	204.085,95	224.710,57	0,00	224.710,57	0,00	163.901,09	163.901,09	264.895,43
50204000000	Bienes de Uso	208.419,19	9.489,31	0,00	9.489,31	0,00	213.095,85	213.095,85	4.812,65
50204010000	Construcciones	208.419,19	9.489,31	0,00	9.489,31	0,00	213.095,85	213.095,85	4.812,65
50205000000	Transferencias	277.510.896,6	1.641.172,49	0,00	1.641.172,4	0,00	274.320.409,45	274.320.409,45	4.831.659,68
50206000000	Otros Gastos	1.104.666,52	0,00	0,00	0,00	0,00	1.100.000,00	1.100.000,00	4.666,52
50300000000	OTRAS DEUDAS	0,00	0,00	0,00	0,00	0,00	0,00	0,00	0,00
80000000000	TOTAL	282.477.313,4	2.109.037,88	0,00	2.109.037,8	0,00	279.066.760,27	279.066.760,27	5.519.591,03

2016

ONR

  
Rubén Alberto BAHNTJE  
Presidente  
C.P.S.P.T.F.







Provincia de Tierra del Fuego,  
Antártida e Islas del Atlántico Sur

PROVINCIA DE TIERRA DEL FUEGO

CUENTAS BANCARIAS

MES 3 DE 2016

PLANILLA EN ETAPA: Ninguno

UNIDAD ORGANIZATIVA: 131 I.P.A.U.S.S. (Previsional)

Nº Cuenta	Tipo de Cuenta	Moneda	Banco	Saldo Libro Banco	Saldo Extracto	Firmantes	Instrumento Legal	Fondo Tipo
0002	Plazo Fijo	Peso	Bco. Nación	0,00	0,00			Recursos de Afectación
0010	Cuenta Especial	Peso	Bco. Nación	0,00	0,00			Recursos de Afectación
10711045/4	Cuenta Corriente	Peso	Bco. Tierra del Fuego	17.980,82	17.980,82			Fondos Permanentes
10711046/1	Cuenta Corriente	Peso	Bco. Tierra del Fuego	985,89	985,89			Fondos Permanentes
10711064/5	Cuenta Corriente	Peso	Bco. Tierra del Fuego	340.854,07	340.854,07			Fondos Permanentes
10711066/9	Cuenta Corriente	Peso	Bco. Tierra del Fuego	87.614,09	87.614,09			Recursos de Afectación
1710465/4	Cuenta Corriente	Peso	Bco. Tierra del Fuego	628.443,63	628.443,63			Recursos de Afectación
1710466/1	Cuenta Corriente	Peso	Bco. Tierra del Fuego	87.864,93	87.864,93			Fondos Permanentes
1710469/2	Cuenta Corriente	Peso	Bco. Tierra del Fuego	5.755.492,92	5.755.492,92			Recursos de Afectación
1710470/8	Cuenta Corriente	Peso	Bco. Tierra del Fuego	46.010.075,52	46.112.296,24			Libre disponibilidad
1710471/5	Cuenta Corriente	Peso	Bco. Tierra del Fuego	620.771,01	620.771,01			Recursos de Afectación
1710485/2	Cuenta Corriente	Peso	Bco. Tierra del Fuego	70.749,71	70.749,71			Fondos Permanentes
1710597/8	Cuenta Corriente	Peso	Bco. Tierra del Fuego	17.047.256,10	17.042.293,52			Libre disponibilidad
1710598/5	Cuenta Corriente	Peso	Bco. Tierra del Fuego	62.957.988,62	62.975.607,62			Libre disponibilidad
1710700/4	Cuenta Corriente	Peso	Bco. Tierra del Fuego	368.635,58	368.635,58			Fondos Permanentes
1710728/8	Cuenta Corriente	Peso	Bco. Tierra del Fuego	111.734,58	111.734,58			Libre disponibilidad
21200000256901	Cuenta Corriente	Peso	Bco. Tierra del Fuego	442.000,00	442.000,00			Recursos de Afectación
21200000256910	Cuenta Corriente	Peso	Bco. Tierra del Fuego	7.520.373,74	7.520.373,74			Recursos de Afectación
21200000256938	Cuenta Corriente	Peso	Bco. Tierra del Fuego	41.593,63	41.593,63			Recursos de Afectación
213011974/6	Cuenta Corriente	Peso	Bco. Nación	80.671,97	80.671,97			Fondos Permanentes
3710123/1	Cuenta Corriente	Peso	Bco. Tierra del Fuego	39.436,36	39.436,36			Fondos Permanentes
3710125/5	Cuenta Corriente	Peso	Bco. Tierra del Fuego	183.816,83	183.816,83			Fondos Permanentes
3710176/7	Cuenta Corriente	Peso	Bco. Tierra del Fuego	132.958,00	132.958,00			Fondos Permanentes
53500117/8	Cuenta Corriente	Peso	Bco. Nación	3.553.254,12	3.539.031,12			Libre disponibilidad
535118249/2	Cuenta Corriente	Peso	Bco. Nación	340.336,73	486,74			Recursos de Afectación

TOTALES

Por Banco

Rubén Alberto BARRANTE

Presidente

C.P.S.P.T.F.





Provincia de Tierra del Fuego,  
Antártida e Islas del Atlántico Sur

PROVINCIA DE TIERRA DEL FUEGO

CUENTAS BANCARIAS

MES 3 DE 2016

PLANILLA EN ETAPA: Ninguno

UNIDAD ORGANIZATIVA: 131 I.P.A.U.S.S. (Previsional)

	Moneda	Saldo Libro Banco	Saldo Extracto
Bco. Nación	Peso	3.974.262,82	3.620.189,83
	Dólar	0,00	0,00

	Moneda	Saldo Libro Banco	Saldo Extracto
Bco. Tierra del Fuego	Peso	142.466.626,03	142.581.503,17
	Dólar	0,00	0,00

Por Tipo de Cuenta

	Moneda	Saldo Libro Banco	Saldo Extracto
Cuenta Corriente	Peso	146.440.888,85	146.201.693,00
	Dólar	0,00	0,00

	Moneda	Saldo Libro Banco	Saldo Extracto
Cuenta Especial	Peso	0,00	0,00
	Dólar	0,00	0,00

	Moneda	Saldo Libro Banco	Saldo Extracto
Plazo Fijo	Peso	0,00	0,00
	Dólar	0,00	0,00


Totales Generales

TOTALES GENERALES	Moneda	Saldo Libro Banco	Saldo Extracto
	Peso	146.440.888,85	146.201.693,00
	Dólar	0,00	0,00

OBSERVACIONES

Número: 1 Usuario: CRISTINA Fecha: 06/12/16 08:34

Se incluye sistema previsional y asistencial.

  
Rubén Alberto BAHHTJE  
Presidente  
C.P.S.P.F.





Provincia de Tierra del Fuego,  
Antártida e Islas del Atlántico Sur  
República Argentina

PROVINCIA DE TIERRA DEL FUEGO

**NOMINA DE PERSONAL**

ORGANISMO: I.P.A.U.S.S. (Previsional)

ETAPA: Ninguno

MES 3 DE 2016

En Pesos

COD	ESCALAFONES	APORTES PATRONALES (a)	REMUNERACIONES (b)	ADICIONALES (c)	SUB TOTAL (a+b+c)(d)	ASIGNACIONES FAMILIARES (e)	TOTAL (f=d+e)	APORTES PERSONALES (g)	SUELDO LÍQUIDO (f-a-g)
10	Autoridades Superiores	299.303,74	401.974,58	0,00	701.278,32	3.671,18	704.949,50	64.377,81	341.267,95
11	Otros - Escalafones Propios	519.338,68	2.179.142,05	0,00	2.698.480,73	40.124,86	2.738.605,59	348.662,73	1.870.604,1
12	SUBTOTAL I	818.642,42	2.581.116,63	0,00	3.399.759,05	43.796,04	3.443.555,09	413.040,54	2.211.872,1
17	SUBTOTAL (sin S.A.C.)	818.642,42	2.581.116,63	0,00	3.399.759,05	43.796,04	3.443.555,09	413.040,54	2.211.872,1
18	SAC - Autoridades Superior	88,94	386,70	0,00	475,64	0,00	475,64	0,00	386,70
19	SAC - Resto	0,00	0,00	0,00	0,00	0,00	0,00	0,00	0,00
20	SUBTOTAL (incluido el SAC)	818.731,36	2.581.503,33	0,00	3.400.234,69	43.796,04	3.444.030,73	413.040,54	2.212.258,8
22	Retroactivos	0,00	0,00	0,00	0,00	0,00	0,00	0,00	0,00
23	Retroactivo - Autoridades S	0,00	0,00	0,00	0,00	0,00	0,00	0,00	0,00
30	TOTAL	818.731,36	2.581.503,33	0,00	3.400.234,69	43.796,04	3.444.030,73	413.040,54	2.212.258,8


**OBSERVACIONES**

Número: 1 Usuario: CRISTINA Fecha: 20/12/16 09:22

Número de personas - Autoridades superiores: 10, Número de personas - resto de categorías: 55

CVR

  
Rubén Alberto BAHNTJE  
Presidente  
C.P.S.P.T.F.





Provincia de Tierra del Fuego, Antártida e Islas del Atlántico Sur  
República Argentina

PROVINCIA DE TIERRA DEL FUEGO  
ADMINISTRACION PROVINCIAL

COMPOSICION DEL GASTO POR FINALIDAD-FUNCION Y CARACTER ECONOMICO

ORGANISMO: I.P.A.U.S.S. (Previsional)  
ETAPA: Devengado  
MES 3 DE 2016  
TRIMESTRE 1

CODIGO	CONCEPTO	TOTAL GENERAL (a)+(b)+(c)	GASTOS CORRIENTES								GASTOS DE CAPITAL						APLICACIONES FINANCIERAS				
			GASTOS DE CONSUMO				RENTAS DE LA PROPIEDAD	PRESTAC. SEG. SOCIAL	TRANSFERENCIAS	OTROS	TOTAL (b)	BIENES DE USO				TRANSFERENCIAS	INVERSION FUERA	TOTAL (c)	ACTIVOS FINANCIEROS	SERVICIOS DE LA DEUDA	
			TOTAL (a)	GASTOS EN PERSONAL	BIENES DE CONSUMO	SERVICIOS NO PERSONALES						CONSTRUCCIONES	BIENES PRE-EXISTENTES	MAQUINARIA Y EQUIPOS	OTROS						
10000000	ADMINISTRACION GUBERNAMENTAL	0,00	0,00	0,00	0,00	0,00	0,00	0,00	0,00	0,00	0,00	0,00	0,00	0,00	0,00	0,00	0,00	0,00	0,00	0,00	0,00
20000000	SERVICIOS DE SEGURIDAD	0,00	0,00	0,00	0,00	0,00	0,00	0,00	0,00	0,00	0,00	0,00	0,00	0,00	0,00	0,00	0,00	0,00	0,00	0,00	0,00
30000000	SERVICIOS SOCIALES	872.285.190,03	364.121.838,16	6.321.493,87	85.997,58	736.086,34	0,00	386.978.060,39	0,00	0,00	0,00	0,00	4.812,85	413.822,50	0,00	0,00	0,00	277.724.916,72	0,00	277.724.916,72	0,00
303000000	Seguridad Social	872.285.190,03	364.121.838,16	6.321.493,87	85.997,58	736.086,34	0,00	386.978.060,39	0,00	0,00	0,00	0,00	4.812,85	413.822,50	0,00	0,00	0,00	277.724.916,72	0,00	277.724.916,72	0,00
400000000	SERVICIOS ECONOMICOS	0,00	0,00	0,00	0,00	0,00	0,00	0,00	0,00	0,00	0,00	0,00	0,00	0,00	0,00	0,00	0,00	0,00	0,00	0,00	0,00
500000000	DEUDA PUBLICA	0,00	0,00	0,00	0,00	0,00	0,00	0,00	0,00	0,00	0,00	0,00	0,00	0,00	0,00	0,00	0,00	0,00	0,00	0,00	0,00
600000000	TOTAL	872.285.190,03	364.121.838,16	6.321.493,87	85.997,58	736.086,34	0,00	386.978.060,39	0,00	0,00	0,00	0,00	4.812,85	413.822,50	0,00	0,00	0,00	277.724.916,72	0,00	277.724.916,72	0,00

*CR*

*BAHNTJE*  
Rubén Alberto BAHNTJE  
Presidente  
C.P.S.P.T.F.





Provincia de Tierra del Fuego, Antártida e Islas del Atlántico Sur  
República Argentina

PROVINCIA DE TIERRA DEL FUEGO  
ADMINISTRACION PROVINCIAL

COMPOSICION DEL GASTO POR FINALIDAD-FUNCION Y CARACTER ECONOMICO


ORGANISMO: I.P.A.U.S.S. (Previsional)  
ETAPA: Pagado  
MES 3 DE 2016  
TRIMESTRE 1

CODIGO	CONCEPTO	TOTAL GENERAL (a)+(b)+(c)	GASTOS CORRIENTES								GASTOS DE CAPITAL						APLICACIONES FINANCIERAS				
			GASTOS DE CONSUMO				RENTAS DE LA PROPIEDAD	PRESTAC. SEG SOCIAL	TRANSFERENCIAS	OTROS	TOTAL (b)	BIENES DE USO				TRANSFERENCIAS	INVERSIÓN FCIERA	TOTAL (c)	ACTIVOS FINANCIEROS	SERVICIOS DE LA DEUDA	
			TOTAL (a)	GASTOS EN PERSONAL	BIENES DE CONSUMO	SERVICIOS NO PERSONALES						CONSTRUCIONES	BIENES PRE-EXISTENTES	MAQUINARIA Y EQUIPOS	OTROS						
10000000	ADMINISTRACION GUBERNAMENTAL	0,00	0,00	0,00	0,00	0,00	0,00	0,00	0,00	0,00	0,00	0,00	0,00	0,00	0,00	0,00	0,00	0,00	0,00	0,00	0,00
20000000	SERVICIOS DE SEGURIDAD	0,00	0,00	0,00	0,00	0,00	0,00	0,00	0,00	0,00	0,00	0,00	0,00	0,00	0,00	0,00	0,00	0,00	0,00	0,00	0,00
30000000	SERVICIOS SOCIALES	670.326.387,52	302.187.048,30	6.321.493,87	17.890,76	511.375,77	0,00	385.336.887,90	0,00	0,00	413.822,50	0,00	0,00	0,00	413.822,50	0,00	0,00	277.724.916,72	0,00	277.724.916,72	0,00
303000000	Seguridad Social	670.326.387,52	302.187.048,30	6.321.493,87	17.890,76	511.375,77	0,00	385.336.887,90	0,00	0,00	413.822,50	0,00	0,00	0,00	413.822,50	0,00	0,00	277.724.916,72	0,00	277.724.916,72	0,00
400000000	SERVICIOS ECONOMICOS	0,00	0,00	0,00	0,00	0,00	0,00	0,00	0,00	0,00	0,00	0,00	0,00	0,00	0,00	0,00	0,00	0,00	0,00	0,00	0,00
500000000	DEUDA PUBLICA	0,00	0,00	0,00	0,00	0,00	0,00	0,00	0,00	0,00	0,00	0,00	0,00	0,00	0,00	0,00	0,00	0,00	0,00	0,00	0,00
600000000	TOTAL	670.326.387,52	302.187.048,30	6.321.493,87	17.890,76	511.375,77	0,00	385.336.887,90	0,00	0,00	413.822,50	0,00	0,00	0,00	413.822,50	0,00	0,00	277.724.916,72	0,00	277.724.916,72	0,00

RECIBI

CVR

Rubén Alberto BAHNTJE  
Presidente  
C.P.S.P.T.F.





Provincia de Tierra del Fuego, Antártida e Islas del Atlántico Sur  
República Argentina

PROVINCIA DE TIERRA DEL FUEGO  
ADMINISTRACION PROVINCIAL

COMPOSICION DEL GASTO POR FINALIDAD-FUNCION Y CARACTER ECONOMICO


ORGANISMO: I.P.A.U.S.S. (Previsional)  
ETAPA: Pagado  
MES 3 DE 2016  
TRIMESTRE 1

En Pesos

CODIGO	CONCEPTO	TOTAL GENERAL (a)+(b)+(c)	GASTOS CORRIENTES								GASTOS DE CAPITAL						APLICACIONES FINANCIERAS								
			GASTOS DE CONSUMO				RENTAS DE LA PROPIEDAD	PRESTAC. SEG. SOCIAL	TRANSFERENCIAS	OTROS	TOTAL (b)	BIENES DE USO				TRANSFERENCIAS	INVERSION FCIERA	TOTAL (c)	ACTIVOS FINANCIEROS	SERVICIOS DE LA DEUDA					
			TOTAL (a)	GASTOS EN PERSONAL	BIENES DE CONSUMO	SERVICIOS NO PERSONALES						CONSTRUCIONES	BIENES PRE-EXISTENTES	MAQUINARIA Y EQUIPOS	OTROS										
100000000	ADMINISTRACION GUBERNAMENTAL	0,00	0,00	0,00	0,00	0,00	0,00	0,00	0,00	0,00	0,00	0,00	0,00	0,00	0,00	0,00	0,00	0,00	0,00	0,00	0,00	0,00	0,00	0,00	
200000000	SERVICIOS DE SEGURIDAD	0,00	0,00	0,00	0,00	0,00	0,00	0,00	0,00	0,00	0,00	0,00	0,00	0,00	0,00	0,00	0,00	0,00	0,00	0,00	0,00	0,00	0,00	0,00	0,00
300000000	SERVICIOS SOCIALES	670.326.387,52	302.187.648,30	6.321.493,87	17.890,76	511.375,77	0,00	385.336.887,00	0,00	0,00	0,00	413.822,50	0,00	0,00	0,00	413.822,50	0,00	0,00	277.724.916,72	0,00	0,00	277.724.916,72	0,00	277.724.916,72	0,00
303000000	Seguridad Social	670.326.387,52	302.187.648,30	6.321.493,87	17.890,76	511.375,77	0,00	385.336.887,00	0,00	0,00	0,00	413.822,50	0,00	0,00	0,00	413.822,50	0,00	0,00	277.724.916,72	0,00	0,00	277.724.916,72	0,00	277.724.916,72	0,00
400000000	SERVICIOS ECONOMICOS	0,00	0,00	0,00	0,00	0,00	0,00	0,00	0,00	0,00	0,00	0,00	0,00	0,00	0,00	0,00	0,00	0,00	0,00	0,00	0,00	0,00	0,00	0,00	0,00
500000000	DEUDA PUBLICA	0,00	0,00	0,00	0,00	0,00	0,00	0,00	0,00	0,00	0,00	0,00	0,00	0,00	0,00	0,00	0,00	0,00	0,00	0,00	0,00	0,00	0,00	0,00	0,00
600000000	TOTAL	670.326.387,52	302.187.648,30	6.321.493,87	17.890,76	511.375,77	0,00	385.336.887,00	0,00	0,00	0,00	413.822,50	0,00	0,00	0,00	413.822,50	0,00	0,00	277.724.916,72	0,00	0,00	277.724.916,72	0,00	277.724.916,72	0,00

CVR

Rubén Alberto BAHNTJE  
Presidente  
C.P.S.P.T.F.





Provincia de Tierra del Fuego,  
Antártida e Islas del Atlántico Sur.  
República Argentina.

PLANTA OCUPADA DE PERSONAL

Organismo: 131 I.P.A.U.S.S. (Previsional)

Valores Expresados en Pesos

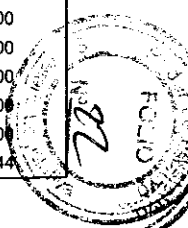
Mes: 3

Año: 2016

CÓDIGO	DESCRIPCIÓN	S/ LEY PRESUP. APROBADA		S/ MODIFIC. PRESUP.		S/ EJECUCIÓN PRESUPUESTARIA					
		CARGOS APROBADOS	CRÉDITO APROBADO	AUM/DISM	VIGENTE	CANTIDAD DE CARGOS			COSTO SALARIAL		
						PERMANENTE	TEMPORARIA	TOTAL	VACANTE	PERMANENTE	TEMPORARIA
1000000000	ENCUADRAMIENTO GENERAL	293	265.901.867,29	4	297	253	9	262	35	40.542.184,70	1.087.363,44
1010000000	AUTORIDADES SUPERIORES	8	8.709.805,32	0	8	6	0	6	2	1.584.142,53	0,00
1010300000	Director	7	1.335.598,22	0	7	5	0	5	2	1.245.188,23	0,00
1010400000	Presidente	1	7.374.207,10	0	1	1	0	1	0	338.954,30	0,00
1020000000	PERSONAL DE GABINETE	27	26.086.341,65	2	29	24	0	24	5	3.563.451,34	0,00
1020100000	Administrador General	1	876.539,23	0	1	1	0	1	0	201.871,38	0,00
1020200000	Sub-Administrador General	1	1.035.998,62	1	2	2	0	2	0	203.800,61	0,00
1020300000	Administrador Asistencial	1	1.047.090,51	0	1	1	0	1	0	133.993,77	0,00
1020400000	Administrador Previsional	1	1.187.944,52	1	2	2	0	2	0	202.612,84	0,00
1020500000	Contador General	1	1.184.096,71	0	1	1	0	1	0	229.294,63	0,00
1020600000	Auditor Interno	1	1.297.706,59	0	1	0	0	0	1	0,00	0,00
1020700000	Delegado Buenos Aires	1	1.179.663,38	0	1	1	0	1	0	76.080,00	0,00
1020800000	Delegado Rio Grande	1	1.179.663,38	0	1	1	0	1	0	77.593,46	0,00
1020900000	Secretario Privado	12	9.687.128,04	0	12	8	0	8	4	1.335.454,58	0,00
1021200000	Coordinador	7	7.410.510,67	0	7	7	0	7	0	1.102.750,07	0,00
1030000000	PERSONAL DIRECTIVO	0	0,00	0	0	0	0	0	0	0,00	0,00
1040000000	PERSONAL SUPERIOR	0	0,00	0	0	0	0	0	0	0,00	0,00
1050000000	PERSONAL ADMINISTRATIVO Y TECNICO	253	226.363.498,54	2	255	218	9	227	28	34.736.290,01	1.087.363,44
1050100000	Categoría 24	7	8.537.613,85	0	7	3	0	3	4	679.225,94	0,00
1050200000	Categoría 23	8	12.066.225,76	0	8	8	0	8	0	1.562.004,42	0,00
1050300000	Categoría 22	25	41.467.091,01	0	25	23	0	23	2	4.898.986,81	0,00
1050400000	Categoría 21	79	70.052.512,51	0	79	55	5	60	19	10.317.927,83	766.844,72
1050500000	Categoría 20	4	4.752.706,36	0	4	3	0	3	1	523.932,41	0,00
1050600000	Categoría 19	9	11.866.932,85	2	11	10	1	11	0	1.663.078,15	98.264,58
1050700000	Categoría 18	4	3.315.491,32	0	4	4	0	4	0	601.990,03	0,00
1050800000	Categoría 17	5	3.281.559,24	0	5	3	0	3	2	473.278,78	0,00
1050900000	Categoría 16	13	10.528.114,76	0	13	13	0	13	0	1.895.454,90	0,00
1051000000	Categoría 15	5	4.271.422,67	0	5	5	0	5	0	745.739,63	0,00
1051100000	Categoría 14	6	5.624.879,09	0	6	6	0	6	0	852.858,35	0,00
1051200000	Categoría 13	2	1.390.693,56	0	2	2	0	2	0	283.989,90	0,00
1051300000	Categoría 12	1	927.438,13	0	1	1	0	1	0	161.619,48	0,00
1051500000	Categoría 10	85	48.280.817,43	0	85	82	3	85	0	10.076.203,38	222.254,14
1060000000	PERSONAL DE OBRAS, MAESTRANZA Y SERVICIOS	5	4.742.221,78	0	5	5	0	5	0	658.300,82	0,00
1060200000	Categoría 18	0	940.581,97	0	0	0	0	0	0	0,00	0,00
1060600000	Categoría 14	2	1.468.121,70	0	2	2	0	2	0	266.769,45	0,00
1060700000	Categoría 13	3	2.333.518,11	0	3	3	0	3	0	391.531,37	0,00
2000000000	ENCUADRAMIENTO PARTICULAR	0	0,00	0	0	0	0	0	0	0,00	0,00
2060100000	PERSONAL DIRECTIVO	0	0,00	0	0	0	0	0	0	0,00	0,00
2060200000	PERSONAL SUPERIOR	0	0,00	0	0	0	0	0	0	0,00	0,00
2060300000	PERSONAL ADMINISTRATIVO Y TECNICO	0	0,00	0	0	0	0	0	0	0,00	0,00
3000000000	TOTAL	293	265.901.867,29	4	297	253	9	262	35	40.542.184,70	1.087.363,44

Ruben Alberto BAHNITJE  
3000000000  
Presidente

C.P.S.T.F.F.





Provincia de Tierra del Fuego,  
Antártida e Islas del Atlántico Sur  
República Argentina

PROVINCIA DE TIERRA DEL FUEGO

ADMINISTRACION PROVINCIAL  
SITUACION DEL TESORO





MES 3 DE 2016

UNIDAD ORGANIZATIVA: I.P.A.U.S.S. (Previsional)

En Pesos

CÓDIGO	CONCEPTO	IMPORTE
1000000000	VALORES ACTIVOS	4.040.660.706,04
1020000000	Bancos	67.951.160,85
1020100000	Libre Disponibilidad	59.578.263,26
1020200000	Afectación Específica	8.372.897,59
1030000000	Inversiones Financieras	487.389,90
1030100000	Títulos y Valores	487.389,90
1030200000	Plazos Fijos	0,00
1040000000	Créditos	3.972.222.155,29
1040100000	Tesorería General de la Provincia	3.972.222.155,29
1040102000	Ejercicios Anteriores	3.972.222.155,29
1040700000	Otros Créditos	0,00
1040701000	Al Sector Público	0,00
1040701010	Administración Central	0,00
1040701011	Min. de Planificación Federal Inv Pca y Serv	0,00
2000000000	VALORES PASIVOS	5.524.111,41
2010000000	Personal	346.319,58
2010100000	Remuneraciones a Pagar	346.319,58
2010200000	Aportes y Cont. para Previsión Social	0,00
2010300000	Aportes y Cont. para Obra Social	0,00
2020000000	Proveedores	332.132,59
2040000000	Beneficiarios de la Seg. Social	4.831.659,68
2040100000	Jubilaciones	4.831.659,68
2070000000	Instituto Prov. Seguridad Social	0,00
2120000000	Obligaciones de Ejercicios Anteriores	9.333,04
2140000000	Otros	4.666,52
3000000000	DIFERENCIA (1-2)	4.035.136.594,63



  
Rubén Alberto BAHNTJE  
Presidente  
C.P.S.P.T.F.





Provincia de Tierra del Fuego,  
Antártida e Islas del Atlántico Sur  
República Argentina

PROVINCIA DE TIERRA DEL FUEGO  
ADMINISTRACION PROVINCIAL

STOCK DE DEUDA, USO DEL CRÉDITO Y SERVICIOS DE DEUDA

ORGANISMO: 131 I.P.A.U.S.S. (Previsional)  
ETAPA: Devengado  
MES 3 DE 2016

En Pesos

CÓDIGO	PRESTAMISTA (*)	MONEDA (\$ o US\$)	STOCK	DATOS DEL PERÍODO		MONTO ORIGINAL	GARANTÍA	FECHA OPERACIÓN	TASA ANUAL	PLAZO
				AMORTIZACIÓN	INTERESES					
1000000000	GOBIERNO NACIONAL	Peso	0,00	0,00	0,00	0,00		//	0,00	
2000000000	ENTIDADES BANCARIAS Y FINANCIERAS	Peso	0,00	0,00	0,00	0,00		//	0,00	
3000000000	PRESTAMOS DIRECTOS CON ORG. INTERNACIONALE	Peso	0,00	0,00	0,00	0,00		//	0,00	
4000000000	DEUDA CONSOLIDADA	Peso	0,00	0,00	0,00	0,00		//	0,00	
5000000000	TITULOS PUBLICOS PROVINCIALES	Peso	0,00	0,00	0,00	0,00		//	0,00	
7000000000	OTROS	Peso	0,00	0,00	0,00	0,00		//	0,00	
8000000000	TOTAL DEUDA PROVINCIAL	Peso	0,00	0,00	0,00	0,00		//	0,00	
9000000000	DEUDA FLOTANTE	Peso	5.519.591,03	0,00	0,00	0,00		//	0,00	
9010000000	Personal	Peso	346.319,59	0,00	0,00	0,00		//	0,00	
9020000000	Proveedores	Peso	332.132,59	0,00	0,00	0,00		//	0,00	
9030000000	Contratistas	Peso	4.812,65	0,00	0,00	0,00		//	0,00	
9040000000	Transferencias	Peso	4.831.659,68	0,00	0,00	0,00		//	0,00	
9060000000	Otros	Peso	4.666,52	0,00	0,00	0,00		//	0,00	
9060900000	Otros	Peso	4.666,52	0,00	0,00	0,00		//	0,00	

CM

Suben Alberto BAHNTJE  
Presidente  
C.P.S.P.T.F.





Provincia de Tierra del Fuego,  
Antártida e Islas del Atlántico Sur  
República Argentina

PROVINCIA DE TIERRA DEL FUEGO  
ADMINISTRACION PROVINCIAL

STOCK DE DEUDA, USO DEL CRÉDITO Y SERVICIOS DE DEUDA

ORGANISMO: 131 I.P.A.U.S.S. (Previsional)  
ETAPA: Pagado  
MES 3 DE 2016

En Pesos

CÓDIGO	PRESTAMISTA (*)	MONEDA (\$ o U\$S)	STOCK	DATOS DEL PERIODO		MONTO ORIGINAL	GARANTÍA	FECHA OPERACIÓN	TASA ANUAL	PLAZO
				AMORTIZACIÓN	INTERESES					
1000000000	GOBIERNO NACIONAL	Peso	0,00	0,00	0,00	0,00		//	0,00	
2000000000	ENTIDADES BANCARIAS Y FINANCIERAS	Peso	0,00	0,00	0,00	0,00		//	0,00	
3000000000	PRESTAMOS DIRECTOS CON ORG. INTERNACIONALE	Peso	0,00	0,00	0,00	0,00		//	0,00	
4000000000	DEUDA CONSOLIDADA	Peso	0,00	0,00	0,00	0,00		//	0,00	
5000000000	TITULOS PUBLICOS PROVINCIALES	Peso	0,00	0,00	0,00	0,00		//	0,00	
7000000000	OTROS	Peso	0,00	0,00	0,00	0,00		//	0,00	
8000000000	TOTAL DEUDA PROVINCIAL	Peso	0,00	0,00	0,00	0,00		//	0,00	
9000000000	DEUDA FLOTANTE	Peso	5.519.591,03	0,00	0,00	0,00		//	0,00	
9010000000	Personal	Peso	346.319,59	0,00	0,00	0,00		//	0,00	
9020000000	Proveedores	Peso	332.132,59	0,00	0,00	0,00		//	0,00	
9030000000	Contratistas	Peso	4.812,65	0,00	0,00	0,00		//	0,00	
9040000000	Transferencias	Peso	4.831.659,68	0,00	0,00	0,00		//	0,00	
9060000000	Otros	Peso	4.666,52	0,00	0,00	0,00		//	0,00	
9060900000	Otros	Peso	4.666,52	0,00	0,00	0,00		//	0,00	

CVR

Ruben Alberto BAHNTJE  
Presidente  
C.P.S.P.T.F.





Provincia de Tierra del Fuego,  
Antártida e Islas del Atlántico Sur.  
República Argentina.

PROVINCIA DE TIERRA DEL FUEGO

ADMINISTRACIÓN PROVINCIAL

CARACTERÍSTICAS DE LOS AVALES Y/O GARANTÍAS OTORGADOS

Organismo: I.P.A.U.S.S. (Previsional)

Mes: 3 Año: 2016

BENEFICIARIOS	MARCO LEGAL	PROYECTO	PROGRAMA	MONTO DEL CONTRATO	MONEDA	GARANTÍA DE CONTRAPARTE	SALDO ADEUDADO	CONDICIONES FINANCIERAS			CANTIDAD DE CUOTAS	PERIODICIDAD
								PLAZO	GRACIA	TASA		
Detallar (informar al				0,00	Peso	0,00	0,00			0,00	0	
Detallar (informar al				0,00	Peso	0,00	0,00			0,00	0	
Detallar (informar al				0,00	Peso	0,00	0,00			0,00	0	
Detallar (informar al				0,00	Peso	0,00	0,00			0,00	0	
Detallar (informar al				0,00	Peso	0,00	0,00			0,00	0	


OBSERVACIONES

Número: 3 Usuario: SGARTNER Fecha: 14/12/15 16:14

No se entregan Avales ni Garantías

CMR

Rubén Alberto BARRANTJE  
Presidente  
C.P.S.P.T.F.



PLANILLA EN ETAPA: Ninguno

UNIDAD ORGANIZATIVA: 131 I.P.A.U.S.S. (Previsional)

Código	Fuente Financiamiento - Denominación de la Obra	Código Obra	Código BAPIN	Fecha Inicio	Fecha Fin	Clase	Avance Físico (%)	Ubicación Geográfica	Costo Total	Ejecución Acumulada	Estimación a Cierre de Ejercicio
10000000	Fuentes Internas						0,00		0,00	0,00	0,00
10100000	Tesoro Provincial						0,00		0,00	0,00	0,00
10200000	Recursos Propios						0,00		0,00	0,00	0,00
10300000	Recursos con Afectación Especifica						0,00		0,00	0,00	0,00
10400000	Transferencias Internas						0,00		0,00	0,00	0,00
20000000	Fuente Externas						0,00		0,00	0,00	0,00
20100000	Transferencias Externas						0,00		0,00	0,00	0,00
20200000	Crédito Externo						0,00		0,00	0,00	0,00
<b>TOTALES:</b>									<b>0,00</b>	<b>0,00</b>	<b>0,00</b>

OBSERVACIONES


Número: 2 Usuario: SGARTNER Fecha: 14/12/15 16:15

Este Organismo no tiene obras en ejecución

Fecha de Impresión: 11/01/17 10:39:33 RAMIREZ, CRISTINA

Página

CVR

  
Rubén Alberto BAHNT JE  
Presidente  
C.P.S.P.F.





Provincia de Tierra del Fuego,  
Antártida e Islas del Atlántico Sur  
República Argentina

PROVINCIA DE TIERRA DEL FUEGO

ESQUEMA AHORRO - INVERSION - FINANCIAMIENTO



ORGANISMO: I.P.A.U.S.S (parte asistencial)  
ETAPA: Crédito Vigente  
MES 3 DE 2016  
TRIMESTRE 1

En Pesos

COD	CONCEPTO	IMPORTE
100000000	I. INGRESOS CORRIENTES	1.147.646.079,94
101000000	TRIBUTARIOS	0,00
101040000	CONTRIBUCIONES A LA SEGURIDAD SOCIAL	1.111.533.744,59
101040100	Aportes y Retenciones que perciben Org. de Prev. y Asist. Soc.	1.111.533.744,59
102000000	NO TRIBUTARIOS	153.840,29
102020000	Otros No Tributarios	153.840,29
103000000	VENTA DE BS. Y SERV. DE LA ADMIN. PUBLICA	35.958.495,06
103120000	Farmacia del Ipauss	35.958.495,06
104000000	RENTAS DE LA PROPIEDAD	0,00
105000000	TRANSFERENCIAS CORRIENTES	0,00
200000000	II. GASTOS CORRIENTES	1.107.107.582,77
201000000	GASTOS DE CONSUMO	1.040.978.648,61
201010000	Personal	221.498.223,13
201020000	Bienes de Consumo	174.590.775,33
201030000	Servicios	644.889.650,15
202000000	RENTAS DE LA PROPIEDAD	0,00
203000000	PRESTACIONES DE LA SEGURIDAD SOCIAL	0,00
204000000	TRANSFERENCIAS CORRIENTES	66.128.934,16
204010000	Al Sector Privado	65.780.175,16
204010100	Ayudas Sociales a personas	65.780.175,16
204020000	Al Sector Público	348.759,00
204020100	Municipios	0,00
204020400	Otros	348.759,00
204030000	Al Sector Externo	0,00
300000000	III. RESULTADO ECONOMICO (I-II)	40.538.497,17
400000000	IV. INGRESOS DE CAPITAL	0,00
500000000	V. GASTOS DE CAPITAL	39.481.671,55
501000000	INVERSION REAL DIRECTA	39.481.671,55
501010000	Maquinaria y Equipo	3.075.817,55
501020000	Construcciones	0,00
501030000	Bienes Preexistentes	26.000.000,00
501040000	Otros	10.405.854,00
502000000	TRANSFERENCIAS DE CAPITAL	0,00
503000000	INVERSION FINANCIERA	0,00
600000000	VI. INGRESOS TOTALES (I+IV)	1.147.646.079,94
700000000	VII. GASTOS TOTALES (II+V)	1.146.589.254,32
800000000	VIII. GASTOS PRIMARIOS (VII-Rentas de la Propiedad)	1.146.589.254,32
900000000	IX. RESULTADO FINANCIERO PREVIO A EROG. FIGUR.(VI-VII)	1.056.825,62
1000000000	X. CONTRIBUCIONES FIGURATIVAS	0,00
1100000000	XI. GASTOS FIGURATIVOS	0,00
1200000000	XII. RESULTADO PRIMARIO (VI-VIII)	1.056.825,62
1300000000	XIII. RESULTADO FINANCIERO (IX+X-XI)	1.056.825,62
1400000000	XIV. FUENTES FINANCIERAS	89.420.448,35
1401000000	DISMINUCION DE LA INVERSION FINANCIERA	89.420.448,35



Rubén Alberto BAHNTJE  
Presidente  
C.P.S.P.T.F.



Provincia de Tierra del Fuego,  
Antártida e Islas del Atlántico Sur  
República Argentina

PROVINCIA DE TIERRA DEL FUEGO


ESQUEMA AHORRO - INVERSION - FINANCIAMIENTO

ORGANISMO: I.P.A.U.S.S (parte asistencial)  
ETAPA: Crédito Vigente  
MES 3 DE 2016  
TRIMESTRE 1

En Pesos

COD	CONCEPTO	IMPORTE
1401030000	Disminución de Adelantos a Prov. y Cont.	0,00
1401040000	Disminución de Otros Activos Financieros	89.420.448,35
1402000000	ENDEUDAMIENTO PUBLICO E INCREMENTO DE OTROS PASIVOS	0,00
1500000000	XV. APLICACIONES FINANCIERAS	90.477.273,95
1501000000	INVERSION FINANCIERA	90.477.273,95
1501020000	Incremento de Inversiones Fcras. Temporarias	2.866.802,79
1501040000	Incremento de Adelantos a Prov. y Cont.	0,00
1501050000	Incremento de Otros Activos Financieros	87.610.471,16
1502000000	AMORTIZACION DE DEUDA Y DISMINUCION DE OTROS PASIVOS	0,00
1600000000	OTROS CONCEPTOS NO INFORMADOS	0,02



  
Rubén Alberto BAHNTJE  
Presidente  
C.A.S.B.T.F.



Provincia de Tierra del Fuego,  
Antártida e Islas del Atlántico Sur  
República Argentina

PROVINCIA DE TIERRA DEL FUEGO

ESQUEMA AHORRO - INVERSION - FINANCIAMIENTO



ORGANISMO: I.P.A.U.S.S (parte asistencial)

ETAPA: Devengado

MES 3 DE 2016

TRIMESTRE 1

En Pesos

COD	CONCEPTO	IMPORTE
10000000	I. INGRESOS CORRIENTES	236.890.663,72
10100000	TRIBUTARIOS	0,00
10104000	CONTRIBUCIONES A LA SEGURIDAD SOCIAL	233.787.506,67
101040100	Aportes y Retenciones que perciben Org. de Prev. y Asist. Soc.	233.787.506,67
10200000	NO TRIBUTARIOS	26.140,78
10202000	Otros No Tributarios	26.140,78
10300000	VENTA DE BS. Y SERV. DE LA ADMIN. PUBLICA	3.077.016,27
10312000	Farmacia del Ipauss	3.077.016,27
10400000	RENTAS DE LA PROPIEDAD	0,00
10500000	TRANSFERENCIAS CORRIENTES	0,00
20000000	II. GASTOS CORRIENTES	166.172.207,36
20100000	GASTOS DE CONSUMO	160.115.559,03
20101000	Personal	23.218.197,13
20102000	Bienes de Consumo	20.348.144,69
20103000	Servicios	116.549.217,21
20200000	RENTAS DE LA PROPIEDAD	0,00
20300000	PRESTACIONES DE LA SEGURIDAD SOCIAL	0,00
20400000	TRANSFERENCIAS CORRIENTES	6.056.648,33
20401000	Al Sector Privado	6.043.328,33
204010100	Ayudas Sociales a personas	6.043.328,33
20402000	Al Sector Público	13.320,00
204020100	Municipios	0,00
204020400	Otros	13.320,00
30000000	III. RESULTADO ECONOMICO (I-II)	70.718.456,36
40000000	IV. INGRESOS DE CAPITAL	0,00
50000000	V. GASTOS DE CAPITAL	1.810.063,85
50100000	INVERSION REAL DIRECTA	1.810.063,85
50101000	Maquinaria y Equipo	290.136,35
50102000	Construcciones	0,00
50104000	Otros	1.519.927,50
50200000	TRANSFERENCIAS DE CAPITAL	0,00
50300000	INVERSION FINANCIERA	0,00
60000000	VI. INGRESOS TOTALES (I+IV)	236.890.663,72
70000000	VII. GASTOS TOTALES (II+V)	167.982.271,21
80000000	VIII. GASTOS PRIMARIOS (VII-Rentas de la Propiedad)	167.982.271,21
90000000	IX. RESULTADO FINANCIERO PREVIO A EROG. FIGUR.(VI-VII)	68.908.392,51
100000000	X. CONTRIBUCIONES FIGURATIVAS	7.872.483,80
110000000	XI. GASTOS FIGURATIVOS	0,00
110100000	Gastos Figurativos de la Adm. Prov. p/ transacciones corrientes	0,00
110103000	Contribuciones a Inst. de la Seguridad Social	0,00
120000000	XII. RESULTADO PRIMARIO (VI-VIII)	68.908.392,51
130000000	XIII. RESULTADO FINANCIERO (IX+X-XI)	76.780.876,31
140000000	XIV. FUENTES FINANCIERAS	56.034.162,11
140100000	DISMINUCION DE LA INVERSION FINANCIERA	18.606.403,91

CVR

Ruben Alberto BAHNTJE  
Presidente  
C.P.S.P.T.F.





PROVINCIA DE TIERRA DEL FUEGO

ESQUEMA AHORRO - INVERSION - FINANCIAMIENTO

Provincia de Tierra del Fuego,  
Antártida e Islas del Atlántico Sur  
República Argentina

ORGANISMO: I.P.A.U.S.S (parte asistencial)

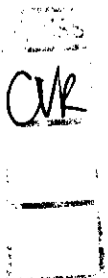
ETAPA: Devengado

MES 3 DE 2016

TRIMESTRE 1

En Pesos

COD	CONCEPTO	IMPORTE
1401010000	Disminución de Disponibilidades	0,00
1401030000	Disminución de Adelantos a Prov. y Cont.	1.256.453,31
1401040000	Disminución de Otros Activos Financieros	17.349.950,60
1402000000	ENDEUDAMIENTO PUBLICO E INCREMENTO DE OTROS PASIVOS	37.427.758,20
1402040000	Incremento de la Deuda Flotante	37.423.799,17
1402050000	Incremento de Otros Pasivos	3.959,03
1500000000	XV. APLICACIONES FINANCIERAS	132.815.038,43
1501000000	INVERSION FINANCIERA	70.422.263,21
1501010000	Incremento de Disponibilidades	53.733.924,18
1501040000	Incremento de Adelantos a Prov. y Cont.	5.147.894,80
1501050000	Incremento de Otros Activos Financieros	11.540.444,23
1502000000	AMORTIZACION DE DEUDA Y DISMINUCION DE OTROS PASIVOS	62.392.775,22
1502040000	Disminucion de la Deuda Flotante	62.392.775,22
1502050000	Disminución de Otros Pasivos	0,00
1600000000	OTROS CONCEPTOS NO INFORMADOS	-0,01



  
Rubén Alberto BARRIOS  
Presidente  
C.P.S.P.T.F.





Provincia de Tierra del Fuego,  
Antártida e Islas del Atlántico Sur  
República Argentina

PROVINCIA DE TIERRA DEL FUEGO

ESQUEMA AHORRO - INVERSION - FINANCIAMIENTO



ORGANISMO: I.P.A.U.S.S (parte asistencial)

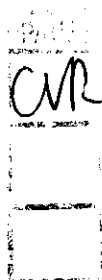
ETAPA: Pagado de Ejercicios Anteriores

MES 3 DE 2016

TRIMESTRE 1

En Pesos

COD	CONCEPTO	IMPORTE
100000000	I. INGRESOS CORRIENTES	0,00
200000000	II. GASTOS CORRIENTES	58.577.142,37
201000000	GASTOS DE CONSUMO	54.596.565,92
201010000	Personal	11.254.912,16
201020000	Bienes de Consumo	7.601.879,83
201030000	Servicios	35.739.773,93
202000000	RENTAS DE LA PROPIEDAD	0,00
203000000	PRESTACIONES DE LA SEGURIDAD SOCIAL	0,00
204000000	TRANSFERENCIAS CORRIENTES	3.980.576,45
204010000	Al Sector Privado	3.980.576,45
204010800	Otros	3.980.576,45
204020000	Al Sector Público	0,00
300000000	III. RESULTADO ECONOMICO (I-II)	-58.577.142,37
400000000	IV. INGRESOS DE CAPITAL	0,00
500000000	V. GASTOS DE CAPITAL	782.679,15
501000000	INVERSION REAL DIRECTA	782.679,15
501010000	Maquinaria y Equipo	782.679,15
501020000	Construcciones	0,00
502000000	TRANSFERENCIAS DE CAPITAL	0,00
503000000	INVERSION FINANCIERA	0,00
600000000	VI. INGRESOS TOTALES (I+IV)	0,00
700000000	VII. GASTOS TOTALES (II+V)	59.359.821,52
800000000	VIII. GASTOS PRIMARIOS (VII-Rentas de la Propiedad)	59.359.821,52
900000000	IX. RESULTADO FINANCIERO PREVIO A EROG. FIGUR.(VI-VII)	-59.359.821,52
1100000000	XI. GASTOS FIGURATIVOS	0,00
1200000000	XII. RESULTADO PRIMARIO (VI-VIII)	-59.359.821,52
1300000000	XIII. RESULTADO FINANCIERO (IX+X-XI)	-59.359.821,52
1400000000	XIV. FUENTES FINANCIERAS	0,00
1500000000	XV. APLICACIONES FINANCIERAS	3.032.953,69
1501000000	INVERSION FINANCIERA	3.032.953,69
1501050000	Incremento de Otros Activos Financieros	3.032.953,69
1502000000	AMORTIZACION DE DEUDA Y DISMINUCION DE OTROS PASIVOS	0,00
1600000000	OTROS CONCEPTOS NO INFORMADOS	-62.392.775,21



Rubén Alberto BAHNTJE  
Presidente  
C.P.S.P.T.F.



ESQUEMA AHORRO - INVERSION - FINANCIAMIENTO

Provincia de Tierra del Fuego,  
Antártida e Islas del Atlántico Sur  
República Argentina

ORGANISMO: I.P.A.U.S.S (parte asistencial)  
ETAPA: Pagado  
MES 3 DE 2016  
TRIMESTRE 1

En Pesos

COD	CONCEPTO	IMPORTE
100000000	I. INGRESOS CORRIENTES	236.890.663,72
101000000	TRIBUTARIOS	0,00
101040000	CONTRIBUCIONES A LA SEGURIDAD SOCIAL	233.787.506,67
101040100	Aportes y Retenciones que perciben Org. de Prev. y Asist. Soc.	233.787.506,67
102000000	NO TRIBUTARIOS	26.140,78
102020000	Otros No Tributarios	26.140,78
103000000	VENTA DE BS. Y SERV. DE LA ADMIN. PUBLICA	3.077.016,27
103120000	Farmacia del Ipauss	3.077.016,27
104000000	RENTAS DE LA PROPIEDAD	0,00
105000000	TRANSFERENCIAS CORRIENTES	0,00
200000000	II. GASTOS CORRIENTES	133.283.021,14
201000000	GASTOS DE CONSUMO	127.434.155,76
201010000	Personal	23.218.197,13
201020000	Bienes de Consumo	17.811.034,79
201030000	Servicios	86.404.923,84
202000000	RENTAS DE LA PROPIEDAD	0,00
203000000	PRESTACIONES DE LA SEGURIDAD SOCIAL	0,00
204000000	TRANSFERENCIAS CORRIENTES	5.848.865,38
204010000	Al Sector Privado	5.848.865,38
204010100	Ayudas Sociales a personas	5.848.865,38
204020000	Al Sector Público	0,00
204020100	Municipios	0,00
204020400	Otros	0,00
300000000	III. RESULTADO ECONOMICO (I-II)	103.607.642,58
400000000	IV. INGRESOS DE CAPITAL	0,00
500000000	V. GASTOS DE CAPITAL	1.522.487,50
501000000	INVERSION REAL DIRECTA	1.522.487,50
501010000	Maquinaria y Equipo	2.560,00
501020000	Construcciones	0,00
501040000	Otros	1.519.927,50
502000000	TRANSFERENCIAS DE CAPITAL	0,00
503000000	INVERSION FINANCIERA	0,00
600000000	VI. INGRESOS TOTALES (I+IV)	236.890.663,72
700000000	VII. GASTOS TOTALES (II+V)	134.805.508,64
800000000	VIII. GASTOS PRIMARIOS (VII-Rentas de la Propiedad)	134.805.508,64
900000000	IX. RESULTADO FINANCIERO PREVIO A EROG. FIGUR.(VI-VII)	102.085.155,08
1000000000	X. CONTRIBUCIONES FIGURATIVAS	7.872.483,80
1100000000	XI. GASTOS FIGURATIVOS	0,00
1101000000	Gastos Figurativos de la Adm. Prov. p/ transacciones corrientes	0,00
1101030000	Contribuciones a Inst. de la Seguridad Social	0,00
1200000000	XII. RESULTADO PRIMARIO (VI-VIII)	102.085.155,08
1300000000	XIII. RESULTADO FINANCIERO (IX+X-XI)	109.957.638,88
1400000000	XIV. FUENTES FINANCIERAS	18.610.362,94
1401000000	DISMINUCION DE LA INVERSION FINANCIERA	18.606.403,91

CVR

Rubén Alberto BAHNTJE  
Presidente  
C.P.S.P.T.F.



Provincia de Tierra del Fuego,  
Antártida e Islas del Atlántico Sur  
República Argentina

PROVINCIA DE TIERRA DEL FUEGO

ESQUEMA AHORRO - INVERSION - FINANCIAMIENTO



ORGANISMO: I.P.A.U.S.S (parte asistencial)

ETAPA: Pagado

MES 3 DE 2016

TRIMESTRE 1

En Pesos

COD	CONCEPTO	IMPORTE
1401010000	Disminución de Disponibilidades	0,00
1401030000	Disminución de Adelantos a Prov. y Cont.	1.256.453,31
1401040000	Disminución de Otros Activos Financieros	17.349.950,60
1402000000	ENDEUDAMIENTO PUBLICO E INCREMENTO DE OTROS PASIVOS	3.959,03
1402050000	Incremento de Otros Pasivos	3.959,03
1500000000	XV. APLICACIONES FINANCIERAS	66.175.226,61
1501000000	INVERSION FINANCIERA	66.175.226,61
1501010000	Incremento de Disponibilidades	53.733.924,18
1501040000	Incremento de Adelantos a Prov. y Cont.	5.147.894,80
1501050000	Incremento de Otros Activos Financieros	7.293.407,63
1502000000	AMORTIZACION DE DEUDA Y DISMINUCION DE OTROS PASIVOS	0,00
1502050000	Disminución de Otros Pasivos	0,00
1600000000	OTROS CONCEPTOS NO INFORMADOS	62.392.775,21



  
Rubén Alberto BAHNTJE  
Presidente  
C.P.S.P.T.F.



ADMINISTRACIÓN PROVINCIAL

EJECUCIÓN DE RECURSOS POR RUBRO

Provincia de Tierra del Fuego,  
Antártida e Islas del Atlántico Sur.  
República Argentina.

Organismo: I.P.A.U.S.S (parte asistencial)

Mes: 3 Año: 2016

COD. RECURSO	RECURSOS	FORMULADO	AUMENTOS	DISMINUCIONES	DEFINITIVO	EJECUTADO	SALDO
10000000	RECURSOS	1.147.646.079,94	0,00	0,00	1.147.646.079,94	236.890.703,72	910.755.376,22
10100000	INGRESOS TRIBUTARIOS	0,00	0,00	0,00	0,00	0,00	0,00
10200000	INGRESOS NO TRIBUTARIOS	153.840,29	0,00	0,00	153.840,29	26.180,78	127.659,51
10209000	Otros Ingresos No Tributarios	153.840,29	0,00	0,00	153.840,29	26.180,78	127.659,51
10209090	Otros	153.840,29	0,00	0,00	153.840,29	26.180,78	127.659,51
102090909	Otros No Tributarios	153.840,29	0,00	0,00	153.840,29	26.180,78	127.659,51
10300000	CONTRIBUCIONES	1.111.533.744,59	0,00	0,00	1.111.533.744,59	232.973.711,79	878.560.032,80
10302000	Contribuciones a las Obras Soci	1.111.533.744,59	0,00	0,00	1.111.533.744,59	232.973.711,79	878.560.032,80
103020100	Aportes Personales	397.880.020,03	0,00	0,00	397.880.020,03	85.188.726,78	312.691.293,25
103020200	Contribuciones Patronales	713.653.724,56	0,00	0,00	713.653.724,56	147.784.985,01	565.868.739,55
10400000	VENTA DE BS. Y SERV. DE LA AD	0,00	0,00	0,00	0,00	0,00	0,00
10500000	INGRESOS DE OPERACIÓN	35.958.495,06	0,00	0,00	35.958.495,06	3.890.811,15	32.067.683,91
105010000	Venta Bruta de Bienes	35.874.384,42	0,00	0,00	35.874.384,42	3.870.482,58	32.003.901,84
105090000	Otros Ingresos de Operación	84.110,64	0,00	0,00	84.110,64	20.328,57	63.782,07
106000000	RENTAS DE LA PROPIEDAD	0,00	0,00	0,00	0,00	0,00	0,00
107000000	TRANSFERENCIAS CORRIENTES	0,00	0,00	0,00	0,00	0,00	0,00
200000000	RECURSOS DE CAPITAL	0,00	0,00	0,00	0,00	0,00	0,00
300000000	FUENTES FINANCIERAS	89.420.448,35	0,00	0,00	89.420.448,35	11.382.629,02	78.037.819,33
301000000	VENTA DE TITULOS Y VALORES	0,00	0,00	0,00	0,00	0,00	0,00
302000000	VENTA DE ACCIONES Y PARTIC	0,00	0,00	0,00	0,00	0,00	0,00
303000000	RECUPERACION DE PRESTAMO	87.610.471,16	0,00	0,00	87.610.471,16	0,00	87.610.471,16
303010000	Del sector privado	0,00	0,00	0,00	0,00	0,00	0,00
303030000	Del Sector Publico Provincial	87.610.471,16	0,00	0,00	87.610.471,16	0,00	87.610.471,16
303090000	Del sector externo	0,00	0,00	0,00	0,00	0,00	0,00
305000000	DISMINUCIÓN DE OTROS ACTIV	1.809.977,19	0,00	0,00	1.809.977,19	11.382.629,02	-9.572.651,83
305040000	Disminución de Otras Cuentas a	1.809.977,19	0,00	0,00	1.809.977,19	10.126.297,83	-8.316.320,64
305040100	Otras cuentas a cobrar a corto	0,00	0,00	0,00	0,00	2.193.222,74	-2.193.222,74
305040200	Otras cuentas a cobrar a largo	1.809.977,19	0,00	0,00	1.809.977,19	7.933.075,09	-6.123.097,90
305070000	Adelantos a Proveedores y Cont	0,00	0,00	0,00	0,00	1.256.331,19	-1.256.331,19
305070100	Adelantos a proveedores y co	0,00	0,00	0,00	0,00	1.256.331,19	-1.256.331,19
306000000	ENDEUDAMIENTO PUBLICO	0,00	0,00	0,00	0,00	0,00	0,00

CWR

Ruben Alberto BAHNTJE  
Presidente  
C.P.S.P.T.F.





Provincia de Tierra del Fuego,  
Antártida e Islas del Atlántico Sur.  
República Argentina.

ADMINISTRACIÓN PROVINCIAL

EJECUCIÓN DE RECURSOS POR RUBRO

Organismo: I.P.A.U.S.S (parte asistencial)

Mes: 3

Año: 2016

COD. RECURSO	RECURSOS	FORMULADO	AUMENTOS	DISMINUCIONES	DEFINITIVO	EJECUTADO	SALDO
307000000	OBTENCIÓN DE PRESTAMOS	0,00	0,00	0,00	0,00	0,00	0,00
309000000	INCREMENTO DEL PATRIMONIO	0,00	0,00	0,00	0,00	0,00	0,00
401000000	CONTIBUCIONES FIGURATIVAS	0,00	0,00	0,00	0,00	0,00	0,00
100000000	TOTALES	1.237.066.528,29	0,00	0,00	1.237.066.528,29	248.273.332,74	988.793.195,55

CMR

Rubén Alberto BAHNTJE  
Presidente  
C.P.S.P.T.F.





Provincia de Tierra del Fuego,  
Antártida e Islas del Atlántico Sur.  
República Argentina.

ADMINISTRACIÓN PROVINCIAL

EJECUCIÓN DE GASTOS POR OBJETO A NIVEL DE PARCIAL

Organismo: I.P.A.U.S.S (parte asistencial)

Mes: 3

Año: 2016

COD. GASTO	GASTOS	CRED ORIGINAL	AUMENTOS	DISMINUCIONES	CRED VIGENTE	COMPROMISO	DEVENGADO	MAND A PAGAR	PAGADO	NO EJECUTADO
10000	GASTOS EN PERSONAL	221.498.223,11	0,00	0,00	221.498.223,11	23.218.197,10	23.218.197,10	23.218.197,10	23.218.197,10	198.280.026,01
10100	Personal permanente	203.995.839,00	0,00	0,00	203.995.839,00	21.487.994,39	21.487.994,39	21.487.994,39	21.487.994,39	182.507.844,61
10101	Retribuciones del Cargo	176.646.067,48	0,00	0,00	176.646.067,48	18.129.174,40	18.129.174,40	18.129.174,40	18.129.174,40	158.516.893,08
10102	Retribuciones a personal directivo y de control	27.349.771,52	0,00	0,00	27.349.771,52	3.358.819,99	3.358.819,99	3.358.819,99	3.358.819,99	23.990.951,53
10200	Personal Temporario	12.207.439,07	0,00	0,00	12.207.439,07	567.901,49	567.901,49	567.901,49	567.901,49	11.639.537,58
10201	Retribuciones del cargo	12.207.439,07	0,00	0,00	12.207.439,07	567.901,49	567.901,49	567.901,49	567.901,49	11.639.537,58
10300	Servicios extraordinarios	1.887.379,95	0,00	0,00	1.887.379,95	288.671,93	288.671,93	288.671,93	288.671,93	1.598.708,02
10301	Retribuciones extraordinarias	1.887.379,95	0,00	0,00	1.887.379,95	288.671,93	288.671,93	288.671,93	288.671,93	1.598.708,02
10400	Asignaciones familiares	2.066.320,11	0,00	0,00	2.066.320,11	506.304,65	506.304,65	506.304,65	506.304,65	1.560.015,46
10401	Asignaciones familiares	2.066.320,11	0,00	0,00	2.066.320,11	506.304,65	506.304,65	506.304,65	506.304,65	1.560.015,46
10500	Asistencia social al personal	1.341.244,98	0,00	0,00	1.341.244,98	367.324,64	367.324,64	367.324,64	367.324,64	973.920,34
10501	Seguros de Riesgo del Trabajo	1.341.244,98	0,00	0,00	1.341.244,98	367.324,64	367.324,64	367.324,64	367.324,64	973.920,34
10600	Beneficios y compensaciones	0,00	0,00	0,00	0,00	0,00	0,00	0,00	0,00	0,00
20000	BIENES DE CONSUMO	174.590.775,30	0,00	0,00	174.590.775,30	37.144.269,70	20.348.144,67	18.415.973,53	17.811.034,77	154.242.630,63
20100	Productos alimenticios, agropecuarios y forestales	392.486,03	0,00	0,00	392.486,03	15.735,72	1.572,00	1.572,00	1.572,00	390.914,03
20101	Alimentos para personas	392.486,03	0,00	0,00	392.486,03	15.735,72	1.572,00	1.572,00	1.572,00	390.914,03
20200	Textiles y vestuario	314.400,00	0,00	0,00	314.400,00	0,00	0,00	0,00	0,00	314.400,00
20202	Prendas de vestir	314.400,00	0,00	0,00	314.400,00	0,00	0,00	0,00	0,00	314.400,00
20300	Productos de papel, cartón e impresos	801.560,38	0,00	0,00	801.560,38	224.509,89	216.752,07	24.813,95	24.813,95	584.808,31
20301	Papel de escritorio y cartón	801.560,38	0,00	0,00	801.560,38	224.509,89	216.752,07	24.813,95	24.813,95	584.808,31
20400	Productos de cuero y caucho	47.160,00	0,00	0,00	47.160,00	0,00	0,00	0,00	0,00	47.160,00
20404	Cubiertas y cámaras de aire	47.160,00	0,00	0,00	47.160,00	0,00	0,00	0,00	0,00	47.160,00
20500	Productos químicos, combustibles y lubricantes	131.210.299,40	0,00	0,00	131.210.299,40	29.329.553,64	16.831.696,10	16.290.697,51	15.977.095,75	114.378.603,30
20502	Productos farmacéuticos y medicinales	131.210.299,40	0,00	0,00	131.210.299,40	29.329.553,64	16.831.696,10	16.290.697,51	15.977.095,75	114.378.603,30
20600	Productos de minerales no metálicos	30.264,61	0,00	0,00	30.264,61	0,00	0,00	0,00	0,00	30.264,61
20602	Productos de vidrio	30.264,61	0,00	0,00	30.264,61	0,00	0,00	0,00	0,00	30.264,61
20700	Productos metálicos	344.506,58	0,00	0,00	344.506,58	369,42	369,42	369,42	369,42	344.137,16
20704	Estructuras metálicas acabadas	344.506,58	0,00	0,00	344.506,58	369,42	369,42	369,42	369,42	344.137,16
20800	Minerales	0,00	0,00	0,00	0,00	0,00	0,00	0,00	0,00	0,00
20900	Otros bienes de consumo	41.450.098,30	0,00	0,00	41.450.098,30	7.574.101,03	3.297.755,08	2.098.520,65	1.807.183,65	38.152.343,22
20901	Elementos de limpieza	41.450.098,30	0,00	0,00	41.450.098,30	7.574.101,03	3.297.755,08	2.098.520,65	1.807.183,65	38.152.343,22

*CR*

*[Signature]*  
Ruben Alberto BARRINQUE  
Presidente  
C.P.S.P.T.F.





Provincia de Tierra del Fuego,  
Antártida e Islas del Atlántico Sur.  
República Argentina.

ADMINISTRACIÓN PROVINCIAL

EJECUCIÓN DE GASTOS POR OBJETO A NIVEL DE PARCIAL


Organismo: I.P.A.U.S.S (parte asistencial)

Mes: 3

Año: 2016

COD. GASTO	GASTOS	CRED ORIGINAL	AUMENTOS	DISMINUCIONES	CRED VIGENTE	COMPROMISO	DEVENGADO	MAND A PAGAR	PAGADO	NO EJECUTADO
30000	SERVICIOS NO PERSONALES	644.889.650,11	0,00	0,00	644.889.650,11	316.239.257,46	116.549.217,15	96.218.177,81	86.404.923,79	528.340.432,96
30100	Servicios básicos	3.509.322,04	0,00	0,00	3.509.322,04	295.518,95	295.518,95	284.884,37	275.664,92	3.213.803,09
30101	Energía eléctrica	3.509.322,04	0,00	0,00	3.509.322,04	295.518,95	295.518,95	284.884,37	275.664,92	3.213.803,09
30200	Alquileres y derechos	3.087.277,60	0,00	0,00	3.087.277,60	396.576,92	114.365,16	106.190,76	106.190,76	2.972.912,44
30201	Alquileres de edificios y locales	3.087.277,60	0,00	0,00	3.087.277,60	396.576,92	114.365,16	106.190,76	106.190,76	2.972.912,44
30300	Mantenimiento, reparación y limpieza	20.321.695,14	0,00	0,00	20.321.695,14	4.186.766,81	1.039.900,99	1.004.212,67	1.004.212,67	19.281.794,15
30301	Mantenimiento y reparación de edificios y locales	20.321.695,14	0,00	0,00	20.321.695,14	4.186.766,81	1.039.900,99	1.004.212,67	1.004.212,67	19.281.794,15
30400	Servicios técnicos y profesionales	607.404.271,59	0,00	0,00	607.404.271,59	308.289.723,22	112.346.899,33	92.334.857,29	82.859.365,41	495.057.372,26
30401	Estudios, investigaciones y proyectos de factibilidad	607.404.271,59	0,00	0,00	607.404.271,59	308.289.723,22	112.346.899,33	92.334.857,29	82.859.365,41	495.057.372,26
30500	Servicios comerciales y financieros	997.100,27	0,00	0,00	997.100,27	35.300,01	34.561,17	34.561,17	34.561,17	962.539,10
30501	Transporte	997.100,27	0,00	0,00	997.100,27	35.300,01	34.561,17	34.561,17	34.561,17	962.539,10
30600	Publicidad y propaganda	286.104,00	0,00	0,00	286.104,00	9.746,40	9.746,40	9.746,40	9.746,40	276.357,60
30700	Pasajes y viáticos	1.052.510,59	0,00	0,00	1.052.510,59	92.174,93	92.174,93	92.174,93	91.632,24	960.335,66
30701	Pasajes	1.052.510,59	0,00	0,00	1.052.510,59	92.174,93	92.174,93	92.174,93	91.632,24	960.335,66
30800	Impuestos, derechos y tasas	1.027.724,43	0,00	0,00	1.027.724,43	167.869,39	167.869,39	167.869,39	167.869,39	859.855,04
30802	Impuestos directos	1.027.724,43	0,00	0,00	1.027.724,43	167.869,39	167.869,39	167.869,39	167.869,39	859.855,04
30900	Otros Servicios	7.203.644,45	0,00	0,00	7.203.644,45	2.765.580,83	2.448.180,83	2.183.680,83	1.855.680,83	4.755.463,62
30901	Servicios de ceremonial	7.203.644,45	0,00	0,00	7.203.644,45	2.765.580,83	2.448.180,83	2.183.680,83	1.855.680,83	4.755.463,62
40000	BIENES DE USO	39.481.671,55	0,00	0,00	39.481.671,55	8.229.429,82	1.810.063,85	1.522.487,50	1.522.487,50	37.671.607,70
40100	Bienes Preexistentes	26.000.000,00	0,00	0,00	26.000.000,00	0,00	0,00	0,00	0,00	26.000.000,00
40102	Edificios e instalaciones	26.000.000,00	0,00	0,00	26.000.000,00	0,00	0,00	0,00	0,00	26.000.000,00
40200	Construcciones	0,00	0,00	0,00	0,00	0,00	0,00	0,00	0,00	0,00
40300	Maquinaria y equipo	3.075.817,55	0,00	0,00	3.075.817,55	629.792,32	290.136,35	2.560,00	2.560,00	2.785.681,20
40302	Equipo de transporte, tracción y elevación	3.075.817,55	0,00	0,00	3.075.817,55	629.792,32	290.136,35	2.560,00	2.560,00	2.785.681,20
40500	Libros, revistas y otros elementos coleccionables	30.654,00	0,00	0,00	30.654,00	0,00	0,00	0,00	0,00	30.654,00
40800	Activos intangibles	10.375.200,00	0,00	0,00	10.375.200,00	7.599.637,50	1.519.927,50	1.519.927,50	1.519.927,50	8.855.272,50
40801	Programas de computación	10.375.200,00	0,00	0,00	10.375.200,00	7.599.637,50	1.519.927,50	1.519.927,50	1.519.927,50	8.855.272,50
50000	TRANSFERENCIAS	66.128.934,16	0,00	0,00	66.128.934,16	6.843.117,51	6.056.648,33	6.017.816,11	5.848.865,38	60.072.285,83
50100	Transferencias al Sector Privado p/ financiar Gastos Corrientes	65.780.175,16	0,00	0,00	65.780.175,16	6.829.797,51	6.043.328,33	6.017.816,11	5.848.865,38	59.736.846,83
50104	Ayudas sociales a personas	65.780.175,16	0,00	0,00	65.780.175,16	6.829.797,51	6.043.328,33	6.017.816,11	5.848.865,38	59.736.846,83
50700	Trasferencias a Inst. Prov y Munic. para financiar Gastos Corrientes	348.759,00	0,00	0,00	348.759,00	13.320,00	13.320,00	0,00	0,00	335.439,00

CNR

  
Rubén Alberto BAHMTJE  
Presidente  
C.P.S.P.T.F.





Provincia de Tierra del Fuego,  
Antártida e Islas del Atlántico Sur.  
República Argentina.

ADMINISTRACIÓN PROVINCIAL

EJECUCIÓN DE GASTOS POR OBJETO A NIVEL DE PARCIAL

Organismo: I.P.A.U.S.S (parte asistencial)

Mes: 3 Año: 2016

COD. GASTO	GASTOS	CRED ORIGINAL	AUMENTOS	DISMINUCIONES	CRED VIGENTE	COMPROMISO	DEVENGADO	MAND A PAGAR	PAGADO	NO EJECUTADO
50705	Transferencias a otras instituciones publicas provinciales	348.759,00	0,00	0,00	348.759,00	13.320,00	13.320,00	0,00	0,00	335.439,00
60000	ACTIVOS FINANCIEROS	90.477.273,95	0,00	0,00	90.477.273,95	13.332.310,95	11.540.444,23	9.006.483,52	7.293.407,63	78.936.829,72
60200	Prestamos a corto plazo	2.866.802,79	0,00	0,00	2.866.802,79	0,00	0,00	0,00	0,00	2.866.802,79
60201	Prestamos a corto plazo al sector privado	2.866.802,79	0,00	0,00	2.866.802,79	0,00	0,00	0,00	0,00	2.866.802,79
60500	Inremento de disponibilidades	0,00	0,00	0,00	0,00	0,00	0,00	0,00	0,00	0,00
60600	Incremento de cuentas a cobrar	87.610.471,16	0,00	0,00	87.610.471,16	13.332.310,95	11.540.444,23	9.006.483,52	7.293.407,63	76.070.026,93
60602	Incremento de otras cuentas a cobrar a corto plazo	87.610.471,16	0,00	0,00	87.610.471,16	13.332.310,95	11.540.444,23	9.006.483,52	7.293.407,63	76.070.026,93
60800	Incremento de acivos diferidos y adelantos a proveedores y contratista	0,00	0,00	0,00	0,00	0,00	0,00	0,00	0,00	0,00
70000	SERVICIO DE LA DEUDA Y DISMINUCIÓN DE OTROS PASIVOS	0,00	0,00	0,00	0,00	0,00	0,00	0,00	0,00	0,00
80000	OTROS GASTOS	0,00	0,00	0,00	0,00	0,00	0,00	0,00	0,00	0,00
90000	GASTOS FIGURATIVOS	0,00	0,00	0,00	0,00	0,00	0,00	0,00	0,00	0,00
990000	TOTAL DE GASTOS	1.237.066.528,18	0,00	0,00	1.237.066.528,18	405.006.582,54	179.522.715,33	154.399.135,57	142.098.916,17	1.057.543.812,85

am

  
Rubén Alberto BALINTJE  
Presidente  
C.P.S.P.T.F.







ADMINISTRACIÓN PROVINCIAL

EVOLUCIÓN DE LA DEUDA PÚBLICA

Provincia de Tierra del Fuego,  
Antártida e Islas del Atlántico Sur.  
República Argentina.


MES 3 DE 2016

UNIDAD ORGANIZATIVA: I.P.A.U.S.S (parte asistencial)

ETAPA: Ninguno

CÓDIGO	CONCEPTO	STOCK al Inicio Ejercicio	INCREMENTOS			DISMINUCIONES			STOCK a Fin de Mes
			PRESUPUEST	NO PRESUPUEST	TOTAL	PRESUPUEST	NO PRESUPUEST	TOTAL	
10000000000	GOBIERNO NACIONAL	0,00	0,00	0,00	0,00	0,00	0,00	0,00	0,00
20000000000	PRESTAMOS DEL SECTOR	0,00	0,00	0,00	0,00	0,00	0,00	0,00	0,00
30000000000	PRESTAMOS DEL SECTOR	0,00	0,00	0,00	0,00	0,00	0,00	0,00	0,00
40000000000	TÍTULOS PÚBLICOS	0,00	0,00	0,00	0,00	0,00	0,00	0,00	0,00
50000000000	OTROS PASIVOS	105.529.205,2	34.518.606,12	0,00	34.518.606,	0,00	54.128.579,03	54.128.579,03	85.919.232,32
50100000000	DEUDA CONSOLIDADA	0,00	0,00	0,00	0,00	0,00	0,00	0,00	0,00
50200000000	DEUDA FLOTANTE	105.529.205,2	34.518.606,12	0,00	34.518.606,	0,00	54.128.579,03	54.128.579,03	85.919.232,32
50201000000	Personal	11.235.950,06	18.962,10	0,00	18.962,10	0,00	11.254.912,16	11.254.912,16	0,00
50202000000	Bienes de Consumo	8.423.400,50	2.537.109,90	0,00	2.537.109,9	0,00	6.905.474,38	6.905.474,38	4.055.036,02
50203000000	Servicios no Personales	71.175.676,21	30.144.293,37	0,00	30.144.293,	0,00	27.946.872,49	27.946.872,49	73.373.097,09
50204000000	Bienes de Uso	794.402,27	287.576,35	0,00	287.576,35	0,00	770.825,01	770.825,01	311.153,61
50204090000	Otros Bs de Uso	794.402,27	287.576,35	0,00	287.576,35	0,00	770.825,01	770.825,01	311.153,61
50205000000	Transferencias	3.627.670,48	1.530.664,40	0,00	1.530.664,4	0,00	5.158.334,88	5.158.334,88	0,00
50206000000	Otros Gastos	10.272.105,71	0,00	0,00	0,00	0,00	2.092.160,11	2.092.160,11	8.179.945,60
50300000000	OTRAS DEUDAS	0,00	0,00	0,00	0,00	0,00	0,00	0,00	0,00
80000000000	TOTAL	105.529.205,2	34.518.606,12	0,00	34.518.606,	0,00	54.128.579,03	54.128.579,03	85.919.232,32

CNR

  
Rubén Alberto BAHNTJE  
Presidente  
C.P.S.P.T.F.





Provincia de Tierra del Fuego,  
Antártida e Islas del Atlántico Sur

PROVINCIA DE TIERRA DEL FUEGO

CUENTAS BANCARIAS

MES 3 DE 2016

PLANILLA EN ETAPA: Ninguno


UNIDAD ORGANIZATIVA: 211 I.P.A.U.S.S (parte asistencial)

Nº Cuenta	Tipo de Cuenta	Moneda	Banco	Saldo Libro Banco	Saldo Extracto	Firmantes	Instrumento Legal	Fondo Tipo
-----------	----------------	--------	-------	-------------------	----------------	-----------	-------------------	------------

<b>TOTALES</b>
Por Banco
Por Tipo de Cuenta
Totales Generales

TOTALES	Moneda	Saldo Libro Banco	Saldo Extracto
GENERALES	Peso	0,00	0,00
	Dólar	0,00	0,00

*CVR*

  
Rubén Alberto BAHNTJE  
Presidente  
C.P.S.P.T.F.





Provincia de Tierra del Fuego,  
Antártida e Islas del Atlántico Sur  
República Argentina

PROVINCIA DE TIERRA DEL FUEGO

**NOMINA DE PERSONAL**

ORGANISMO: I.P.A.U.S.S (parte asistencial)

ETAPA: Ninguno

MES 3 DE 2016

En Pesos

COD	ESCALAFONES	APORTES PATRONALES (a)	REMUNERACIONES (b)	ADICIONALES (c)	SUB TOTAL (a+b+c)(d)	ASIGNACIONES FAMILIARES (e)	TOTAL (f=d+e)	APORTES PERSONALES (g)	SUELDO LÍQUIDO (f-a-g)
10	Autoridades Superiores	1.009.278,25	1.158.950,36	0,00	2.168.228,61	7.258,32	2.175.486,93	186.948,42	979.260,26
11	Otros - Escalafones Propios	1.736.761,45	7.308.977,56	0,00	9.045.739,01	102.555,64	9.148.294,65	1.170.646,52	6.240.886,6
12	SUBTOTAL I	2.746.039,70	8.467.927,92	0,00	11.213.967,62	109.813,96	11.323.781,58	1.357.594,94	7.220.146,9
17	SUBTOTAL (sin S.A.C.)	2.746.039,70	8.467.927,92	0,00	11.213.967,62	109.813,96	11.323.781,58	1.357.594,94	7.220.146,9
18	SAC - Autoridades Superior	2.179,77	9.477,25	0,00	11.657,02	0,00	11.657,02	0,00	9.477,25
19	SAC - Resto	1.739,54	7.563,22	0,00	9.302,76	0,00	9.302,76	0,00	7.563,22
20	SUBTOTAL (incluido el SAC	2.749.959,01	8.484.968,39	0,00	11.234.927,40	109.813,96	11.344.741,36	1.357.594,94	7.237.187,4
22	Retroactivos	0,00	0,00	0,00	0,00	0,00	0,00	0,00	0,00
23	Retroactivo - Autoridades S	0,00	0,00	0,00	0,00	0,00	0,00	0,00	0,00
30	TOTAL	2.749.959,01	8.484.968,39	0,00	11.234.927,40	109.813,96	11.344.741,36	1.357.594,94	7.237.187,4

**OBSERVACIONES**

Número: 1 Usuario: CRISTINA Fecha: 20/12/16 09:26

Número de personas - Autoridades superiores: 25, Número de personas - resto de categorías: 178

*CR*

*Rubén Alberto BAHNTJE*  
Presidente  
C.P.S.P.T.F.






COMPOSICION DEL GASTO POR FINALIDAD-FUNCION Y CARACTER ECONOMICO

ORGANISMO: I.P.A.U.S.S (parte asistencial)  
ETAPA: Crédito Vigente  
MES 3 DE 2016  
TRIMESTRE 1

En Pesos

CODIGO	CONCEPTO	TOTAL GENERAL (a)+(b)+(c)	GASTOS CORRIENTES								GASTOS DE CAPITAL						APLICACIONES FINANCIERAS						
			GASTOS DE CONSUMO				RENTAS DE LA PROPIEDAD	PRESTAC. SEG. SOCIAL	TRANSFERENCIAS	OTROS	TOTAL (b)	BIENES DE USO				TRANSFERENCIAS	INVERSIÓN FINANCIERA	TOTAL (c)	ACTIVOS FINANCIEROS	SERVICIOS DE LA DEUDA			
			TOTAL (a)	GASTOS EN PERSONAL	BIENES DE CONSUMO	SERVICIOS NO PERSONALES						CONSTRUCIONES	BIENES PRE-EXISTENTES	MAQUINARIA Y EQUIPOS	OTROS								
10000000	ADMINISTRACION GUBERNAMENTAL	0,00	0,00	0,00	0,00	0,00	0,00	0,00	0,00	0,00	0,00	0,00	0,00	0,00	0,00	0,00	0,00	0,00	0,00	0,00	0,00	0,00	
20000000	SERVICIOS DE SEGURIDAD	0,00	0,00	0,00	0,00	0,00	0,00	0,00	0,00	0,00	0,00	0,00	0,00	0,00	0,00	0,00	0,00	0,00	0,00	0,00	0,00	0,00	0,00
30000000	SERVICIOS SOCIALES	0,00	0,00	0,00	0,00	0,00	0,00	0,00	0,00	0,00	0,00	0,00	0,00	0,00	0,00	0,00	0,00	0,00	0,00	0,00	0,00	0,00	0,00
301000000	Salud	0,00	0,00	0,00	0,00	0,00	0,00	0,00	0,00	0,00	0,00	0,00	0,00	0,00	0,00	0,00	0,00	0,00	0,00	0,00	0,00	0,00	0,00
400000000	SERVICIOS ECONOMICOS	0,00	0,00	0,00	0,00	0,00	0,00	0,00	0,00	0,00	0,00	0,00	0,00	0,00	0,00	0,00	0,00	0,00	0,00	0,00	0,00	0,00	0,00
500000000	DEUDA PUBLICA	0,00	0,00	0,00	0,00	0,00	0,00	0,00	0,00	0,00	0,00	0,00	0,00	0,00	0,00	0,00	0,00	0,00	0,00	0,00	0,00	0,00	0,00
600000000	TOTAL	0,00	0,00	0,00	0,00	0,00	0,00	0,00	0,00	0,00	0,00	0,00	0,00	0,00	0,00	0,00	0,00	0,00	0,00	0,00	0,00	0,00	0,00

Rubén Alberto BAHINTJE  
Presidente  
C.P.S.P.T.F.





COMPOSICION DEL GASTO POR FINALIDAD-FUNCION Y CARACTER ECONOMICO

ORGANISMO: I.P.A.U.S.S (parte asistencial)  
ETAPA: Pagado  
MES 3 DE 2016  
TRIMESTRE 1

En Pesos

CODIGO	CONCEPTO	TOTAL GENERAL (a)+(b)+(c)	GASTOS CORRIENTES								GASTOS DE CAPITAL						APLICACIONES FINANCIERAS								
			GASTOS DE CONSUMO				RENTAS DE LA PROPIEDAD	PRESTAC. SEG. SOCIAL	TRANSFERENCIAS	OTROS	TOTAL (b)	BIENES DE USO				TRANSFERENCIAS	INVERSION FCIERA	TOTAL (c)	ACTIVOS FINANCIEROS	SERVICIOS DE LA DEUDA					
			TOTAL (a)	GASTOS EN PERSONAL	BIENES DE CONSUMO	SERVICIOS NO PERSONALES						CONSTRUCIONES	BIENES PRE-EXISTENTES	MAQUINARIA Y EQUIPOS	OTROS										
10000000	ADMINISTRACION GUBERNAMENTAL	0,00	0,00	0,00	0,00	0,00	0,00	0,00	0,00	0,00	0,00	0,00	0,00	0,00	0,00	0,00	0,00	0,00	0,00	0,00	0,00	0,00	0,00	0,00	
20000000	SERVICIOS DE SEGURIDAD	0,00	0,00	0,00	0,00	0,00	0,00	0,00	0,00	0,00	0,00	0,00	0,00	0,00	0,00	0,00	0,00	0,00	0,00	0,00	0,00	0,00	0,00	0,00	0,00
30000000	SERVICIOS SOCIALES	204.491.891,48	133.293.021,14	23.218.197,13	17.611.034,79	86.404.923,84	0,00	0,00	5.848.865,38	0,00	1.522.487,50	0,00	0,00	2.580,00	1.519.927,50	0,00	0,00	0,00	0,00	0,00	69.686.182,84	7.293.407,63	62.392.775,21	0,00	0,00
301000000	Salud	204.491.891,48	133.293.021,14	23.218.197,13	17.611.034,79	86.404.923,84	0,00	0,00	5.848.865,38	0,00	1.522.487,50	0,00	0,00	2.580,00	1.519.927,50	0,00	0,00	0,00	0,00	0,00	69.686.182,84	7.293.407,63	62.392.775,21	0,00	0,00
400000000	SERVICIOS ECONOMICOS	0,00	0,00	0,00	0,00	0,00	0,00	0,00	0,00	0,00	0,00	0,00	0,00	0,00	0,00	0,00	0,00	0,00	0,00	0,00	0,00	0,00	0,00	0,00	0,00
500000000	DEUDA PUBLICA	0,00	0,00	0,00	0,00	0,00	0,00	0,00	0,00	0,00	0,00	0,00	0,00	0,00	0,00	0,00	0,00	0,00	0,00	0,00	0,00	0,00	0,00	0,00	0,00
600000000	TOTAL	204.491.891,48	133.293.021,14	23.218.197,13	17.611.034,79	86.404.923,84	0,00	0,00	5.848.865,38	0,00	1.522.487,50	0,00	0,00	2.580,00	1.519.927,50	0,00	0,00	0,00	0,00	0,00	69.686.182,84	7.293.407,63	62.392.775,21	0,00	0,00

Rubén Alberto BAHNTJE  
Presidente  
C.P.S.P.T.F.





Provincia de Tierra del Fuego,  
Antártida e Islas del Atlántico Sur.  
República Argentina.

PLANTA OCUPADA DE PERSONAL

Organismo: 211 I.P.A.U.S.S (parte asistencial)

Valores Expresados en Pesos

Mes: 3

Año: 2016

CÓDIGO	DESCRIPCIÓN	S/ LEY PRESUP. APROBADA		S/ MODIFIC. PRESUP.		S/ EJECUCIÓN PRESUPUESTARIA						
		CARGOS APROBADOS	CRÉDITO APROBADO	AUM/DISM	VIGENTE	CANTIDAD DE CARGOS			VACANTE	COSTO SALARIAL		
						PERMANENTE	TEMPORARIA	TOTAL		PERMANENTE	TEMPORARIA	
1000000000	ENCUADRAMIENTO GENERAL	0	0,00	0	0	0	0	0	0	0	0,00	0,00
1010000000	AUTORIDADES SUPERIORES	0	0,00	0	0	0	0	0	0	0	0,00	0,00
1010300000	Director	0	0,00	0	0	0	0	0	0	0	0,00	0,00
1010400000	Presidente	0	0,00	0	0	0	0	0	0	0	0,00	0,00
1020000000	PERSONAL DE GABINETE	0	0,00	0	0	0	0	0	0	0	0,00	0,00
1020100000	Administrador General	0	0,00	0	0	0	0	0	0	0	0,00	0,00
1020200000	Sub-Administrador General	0	0,00	0	0	0	0	0	0	0	0,00	0,00
1020300000	Administrador Asistencial	0	0,00	0	0	0	0	0	0	0	0,00	0,00
1020400000	Administrador Previsional	0	0,00	0	0	0	0	0	0	0	0,00	0,00
1020500000	Contador General	0	0,00	0	0	0	0	0	0	0	0,00	0,00
1020600000	Auditor Interno	0	0,00	0	0	0	0	0	0	0	0,00	0,00
1020700000	Delegado Buenos Aires	0	0,00	0	0	0	0	0	0	0	0,00	0,00
1020800000	Delegado Río Grande	0	0,00	0	0	0	0	0	0	0	0,00	0,00
1020900000	Secretario Privado	0	0,00	0	0	0	0	0	0	0	0,00	0,00
1021200000	Coordinador	0	0,00	0	0	0	0	0	0	0	0,00	0,00
1030000000	PERSONAL DIRECTIVO	0	0,00	0	0	0	0	0	0	0	0,00	0,00
1040000000	PERSONAL SUPERIOR	0	0,00	0	0	0	0	0	0	0	0,00	0,00
1050000000	PERSONAL ADMINISTRATIVO Y TECNICO	0	0,00	0	0	0	0	0	0	0	0,00	0,00
1050100000	Categoría 24	0	0,00	0	0	0	0	0	0	0	0,00	0,00
1050200000	Categoría 23	0	0,00	0	0	0	0	0	0	0	0,00	0,00
1050300000	Categoría 22	0	0,00	0	0	0	0	0	0	0	0,00	0,00
1050400000	Categoría 21	0	0,00	0	0	0	0	0	0	0	0,00	0,00
1050500000	Categoría 20	0	0,00	0	0	0	0	0	0	0	0,00	0,00
1050600000	Categoría 19	0	0,00	0	0	0	0	0	0	0	0,00	0,00
1050700000	Categoría 18	0	0,00	0	0	0	0	0	0	0	0,00	0,00
1050800000	Categoría 17	0	0,00	0	0	0	0	0	0	0	0,00	0,00
1050900000	Categoría 16	0	0,00	0	0	0	0	0	0	0	0,00	0,00
1051000000	Categoría 15	0	0,00	0	0	0	0	0	0	0	0,00	0,00
1051100000	Categoría 14	0	0,00	0	0	0	0	0	0	0	0,00	0,00
1051200000	Categoría 13	0	0,00	0	0	0	0	0	0	0	0,00	0,00
1051300000	Categoría 12	0	0,00	0	0	0	0	0	0	0	0,00	0,00
1051500000	Categoría 10	0	0,00	0	0	0	0	0	0	0	0,00	0,00
1060000000	PERSONAL DE OBRAS, MAESTRANZA Y SERVICIOS	0	0,00	0	0	0	0	0	0	0	0,00	0,00
1060200000	Categoría 18	0	0,00	0	0	0	0	0	0	0	0,00	0,00
1060600000	Categoría 14	0	0,00	0	0	0	0	0	0	0	0,00	0,00
1060700000	Categoría 13	0	0,00	0	0	0	0	0	0	0	0,00	0,00
2000000000	ENCUADRAMIENTO PARTICULAR	0	0,00	0	0	0	0	0	0	0	0,00	0,00
3000000000	TOTAL	0	0,00	0	0	0	0	0	0	0	0,00	0,00

OBSERVACIONES

*Rubén Alberto BAHNTJE*  
Presidente  
C.P.S.P.T.F.





Provincia de Tierra del Fuego,  
Antártida e Islas del Atlántico Sur  
República Argentina

PROVINCIA DE TIERRA DEL FUEGO  
ADMINISTRACION PROVINCIAL  
ESTADO DE MOVIMIENTO DEL TESORO

MES 3 DE 2016

UNIDAD ORGANIZATIVA: I.P.A.U.S.S (parte asistencial)

En Pesos

CÓDIGO	CONCEPTO	IMPORTE
1000000000	SALDOS INICIALES	0,00
1010000000	Fondos Propios	0,00
1010100000	Caja	0,00
1010200000	Bancos	0,00
10102010000	Cuentas a la Vista	0,00
10102020000	Plazos Fijos	0,00
1020000000	Fondos de Terceros	0,00
1020100000	Garantías	0,00
1020200000	Fondos de Reparación	0,00
10203000000	Descuentos Judiciales	0,00
10204000000	Retenciones Impositivas	0,00
10205000000	Otros	0,00
2000000000	INGRESOS	0,00
2010000000	Fondos Propios	0,00
2010100000	Tributarios	0,00
20101010000	de Origen Nacional	0,00
20101020000	de Origen Provincial	0,00
20102000000	No Tributarios	0,00
20103000000	Contribuciones Seguridad Social	0,00
20104000000	Venta de Bs y Servicios	0,00
20105000000	Contribuciones Figurativas	0,00
20106000000	Amortización de Títulos Públicos	0,00
20107000000	Recupero de Prestamos	0,00
20108000000	Otros	0,00
20109000000	Diferencia de Cambio Positiva (Mon. Extranjera)	0,00
20200000000	Fondos de Terceros	0,00
20300000000	Pendientes de Conciliación	0,00
30000000000	EGRESOS	0,00
30100000000	Gastos en Personal	0,00
30101000000	Remuneraciones	0,00
30102000000	Aportes y Cont. a la Seg. Social	0,00
30200000000	Bienes y Servicios	0,00
30300000000	Bienes de Uso	0,00
30400000000	Transferencias	0,00
30401000000	Convenios con Municipios	0,00
30402000000	Otros	0,00
30500000000	Gastos Figurativos	0,00
30600000000	Otros Egresos	0,00
30700000000	Fondos de Terceros	0,00
30800000000	Diferidos Presupuestariamente	0,00
30801000000	Fondos Permanentes	0,00
30801010000	con afectación específica	0,00
30801020000	de libre disponibilidad	0,00
30802000000	Anticipos con cargos a rendir	0,00
30900000000	Diferencia de Cambio Negativa (Mon.Extranjera)	0,00
40000000000	SALDOS FINALES	0,00
40100000000	Fondos Propios	0,00

Rubén Alberto BAHNT Jr.  
Presidente  
C.P.S.P.T.F.



Provincia de Tierra del Fuego,  
Antártida e Islas del Atlántico Sur  
República Argentina

PROVINCIA DE TIERRA DEL FUEGO

ADMINISTRACION PROVINCIAL  
ESTADO DE MOVIMIENTO DEL TESORO

MES 3 DE 2016

UNIDAD ORGANIZATIVA: I.P.A.U.S.S (parte asistencial)

En Pesos


CÓDIGO	CONCEPTO	IMPORTE
40101000000	Caja	0,00
40102000000	Bancos	0,00
40102010000	Cuentas a la Vista	0,00
40102020000	Plazos Fijos	0,00
40200000000	Fondos de Terceros	0,00
40201000000	Garantías	0,00
40202000000	Fondos de Reparación	0,00
40203000000	Descuentos Judiciales	0,00
40204000000	Retenciones Impositivas	0,00
40205000000	Otros	0,00
40300000000	Pendiente/Sin determinar	0,00
50000000000	DIFERENCIAS	0,00

OBSERVACIONES

Número: 3      Usuario: SGARTNER      Fecha: 18/11/15 10:25

Esta planilla se carga unificado en Sistema Previsional

CVR

  
Rubén Alberto BAHNTJE  
Presidente  
C.P.S.P.F.





Provincia de Tierra del Fuego,  
Antártida e Islas del Atlántico Sur  
República Argentina

PROVINCIA DE TIERRA DEL FUEGO

ADMINISTRACION PROVINCIAL  
SITUACION DEL TESORO



MES 3 DE 2016

UNIDAD ORGANIZATIVA: I.P.A.U.S.S (parte asistencial)

En Pesos

CÓDIGO	CONCEPTO	IMPORTE
1000000000	VALORES ACTIVOS	995.229.904,03
1020000000	Bancos	78.691.682,65
1020100000	Libre Disponibilidad	76.562.136,12
1020200000	Afectación Específica	2.129.546,53
1030000000	Inversiones Financieras	0,00
1040000000	Créditos	916.538.221,38
1040100000	Tesorería General de la Provincia	889.676.404,31
1040101000	Del Ejercicio	0,00
1040102000	Ejercicios Anteriores	889.676.404,31
1040700000	Otros Créditos	26.861.817,07
1040701000	Al Sector Público	26.861.817,07
1040701010	Administración Central	26.861.817,07
10407010101	Min. de Planificación Federal Inv Pca y Serv	26.861.817,07
2000000000	VALORES PASIVOS	94.834.294,85
2010000000	Personal	0,00
2020000000	Proveedores	77.428.133,11
2040000000	Beneficiarios de la Seg. Social	0,00
2070000000	Instituto Prov. Seguridad Social	0,00
2120000000	Obligaciones de Ejercicios Anteriores	9.226.216,14
2140000000	Otros	8.179.945,60
3000000000	DIFERENCIA (1-2)	900.395.609,18

CVR

Rubén Alberto BARNTJE  
Presidente  
C.P.S.P.T.F.



Provincia de Tierra del Fuego,  
Antártida e Islas del Atlántico Sur  
República Argentina


PROVINCIA DE TIERRA DEL FUEGO  
ADMINISTRACION PROVINCIAL

STOCK DE DEUDA, USO DEL CRÉDITO Y SERVICIOS DE DEUDA

ORGANISMO: 211 I.P.A.U.S.S (parte asistencial)  
ETAPA: Devengado  
MES 3 DE 2016

En Pesos

CÓDIGO	PRESTAMISTA (*)	MONEDA (\$ o U\$S)	STOCK	DATOS DEL PERIODO		MONTO ORIGINAL	GARANTÍA	FECHA OPERACIÓN	TASA ANUAL	PLAZO
				AMORTIZACIÓN	INTERESES					
1000000000	GOBIERNO NACIONAL	Peso	0,00	0,00	0,00	0,00		//	0,00	
2000000000	ENTIDADES BANCARIAS Y FINANCIERAS	Peso	0,00	0,00	0,00	0,00		//	0,00	
3000000000	PRESTAMOS DIRECTOS CON ORG. INTERNACIONALE	Peso	0,00	0,00	0,00	0,00		//	0,00	
4000000000	DEUDA CONSOLIDADA	Peso	0,00	0,00	0,00	0,00		//	0,00	
5000000000	TITULOS PUBLICOS PROVINCIALES	Peso	0,00	0,00	0,00	0,00		//	0,00	
7000000000	OTROS	Peso	0,00	0,00	0,00	0,00		//	0,00	
8000000000	TOTAL DEUDA PROVINCIAL	Peso	0,00	0,00	0,00	0,00		//	0,00	
9000000000	DEUDA FLOTANTE	Peso	85.919.232,32	0,00	0,00	0,00		//	0,00	
9010000000	Personal	Peso	0,00	0,00	0,00	0,00		//	0,00	
9020000000	Proveedores	Peso	77.739.286,72	0,00	0,00	0,00		//	0,00	
9040000000	Transferencias	Peso	0,00	0,00	0,00	0,00		//	0,00	
9060000000	Otros	Peso	8.179.945,60	0,00	0,00	0,00		//	0,00	
9060900000	Otros	Peso	8.179.945,60	0,00	0,00	0,00		//	0,00	

  
Ruben Alberto BAHNTJE  
Presidente  
C.P.S.P.T.F.

Fecha de Impresión: 11/01/17 10:58:46

RAMIREZ, CRISTINA

Página 1





Provincia de Tierra del Fuego,  
Antártida e Islas del Atlántico Sur  
República Argentina

PROVINCIA DE TIERRA DEL FUEGO  
ADMINISTRACION PROVINCIAL

STOCK DE DEUDA, USO DEL CRÉDITO Y SERVICIOS DE DEUDA

ORGANISMO: 211 I.P.A.U.S.S (parte asistencial)  
ETAPA: Pagado  
MES 3 DE 2016

En Pesos

CÓDIGO	PRESTAMISTA (*)	MONEDA (\$ o US\$)	STOCK	DATOS DEL PERIODO		MONTO ORIGINAL	GARANTÍA	FECHA OPERACIÓN	TASA ANUAL	PLAZO
				AMORTIZACIÓN	INTERESES					
1000000000	GOBIERNO NACIONAL	Peso	0,00	0,00	0,00	0,00		//	0,00	
2000000000	ENTIDADES BANCARIAS Y FINANCIERAS	Peso	0,00	0,00	0,00	0,00		//	0,00	
3000000000	PRESTAMOS DIRECTOS CON ORG. INTERNACIONALE	Peso	0,00	0,00	0,00	0,00		//	0,00	
4000000000	DEUDA CONSOLIDADA	Peso	0,00	0,00	0,00	0,00		//	0,00	
5000000000	TITULOS PUBLICOS PROVINCIALES	Peso	0,00	0,00	0,00	0,00		//	0,00	
7000000000	OTROS	Peso	0,00	0,00	0,00	0,00		//	0,00	
8000000000	TOTAL DEUDA PROVINCIAL	Peso	0,00	0,00	0,00	0,00		//	0,00	
9000000000	DEUDA FLOTANTE	Peso	85.919.232,32	0,00	0,00	0,00		//	0,00	
9010000000	Personal	Peso	0,00	0,00	0,00	0,00		//	0,00	
9020000000	Proveedores	Peso	77.739.286,72	0,00	0,00	0,00		//	0,00	
9040000000	Transferencias	Peso	0,00	0,00	0,00	0,00		//	0,00	
9060000000	Otros	Peso	8.179.945,60	0,00	0,00	0,00		//	0,00	
9060900000	Otros	Peso	8.179.945,60	0,00	0,00	0,00		//	0,00	

Ruben Alberto BAHN L. J. L.  
Presidente  
C.P.S.P.T.E.

Fecha de Impresión: 11/01/17 10:59:13

RAMIREZ, CRISTINA

Página 1





PROVINCIA DE TIERRA DEL FUEGO

ADMINISTRACIÓN PROVINCIAL

Provincia de Tierra del Fuego,  
Antártida e Islas del Atlántico Sur.  
República Argentina.

CARACTERÍSTICAS DE LOS AVALES Y/O GARANTÍAS OTORGADOS

Organismo: I.P.A.U.S.S (parte asistencial)

Mes: 3

Año: 2016

BENEFICIARIOS	MARCO LEGAL	PROYECTO	PROGRAMA	MONTO DEL CONTRATO	MONEDA	GARANTÍA DE CONTRAPARTE	SALDO ADEUDADO	CONDICIONES FINANCIERAS			CANTIDAD DE CUOTAS	PERIODICIDAD
								PLAZO	GRACIA	TASA		
Detallar (informar al				0,00	Peso	0,00	0,00			0,00	0	
Detallar (informar al				0,00	Peso	0,00	0,00			0,00	0	
Detallar (informar al				0,00	Peso	0,00	0,00			0,00	0	
Detallar (informar al				0,00	Peso	0,00	0,00			0,00	0	
Detallar (informar al				0,00	Peso	0,00	0,00			0,00	0	


OBSERVACIONES

Número: 6 Usuario: SGARTNER Fecha: 14/12/15 16:27

No se entregan Avales ni Garantias

CWR

Ruben Alberto BAHINI JE.  
Presidente  
C.P.S.P.T.F.





Provincia de Tierra del Fuego,  
Antártida e Islas del Atlántico Sur

PROVINCIA DE TIERRA DEL FUEGO

AVANCE FISICO Y FINANCIERO DE OBRAS EN EJECUCION

MES 3 DE 2016

PLANILLA EN ETAPA: Ninguno

UNIDAD ORGANIZATIVA: 211 I.P.A.U.S.S (parte asistencial)

Código	Fuente Financiamiento - Denominación de la Obra	Código Obra	Código BAPIN	Fecha Inicio	Fecha Fin	Clase	Avance Físico (%)	Ubicación Geográfica	Costo Total	Ejecución Acumulada	Estimación a Cierre de Ejercicio
10000000	Fuentes Internas						0,00		0,00	0,00	0,00
10100000	Tesoro Provincial						0,00		0,00	0,00	0,00
10200000	Recursos Propios						0,00		0,00	0,00	0,00
10300000	Recursos con Afectación Especifica						0,00		0,00	0,00	0,00
10400000	Transferencias Internas						0,00		0,00	0,00	0,00
20000000	Fuente Externas						0,00		0,00	0,00	0,00
20100000	Transferencias Externas						0,00		0,00	0,00	0,00
20200000	Crédito Externo						0,00		0,00	0,00	0,00
<b>TOTALES:</b>									<b>0,00</b>	<b>0,00</b>	<b>0,00</b>


OBSERVACIONES

Número: 4 Usuario: SGARTNER Fecha: 14/12/15 16:28

Este Organismo no tiene obras en ejecucion

Fecha de Impresión: 11/01/17 10:59:50 RAMIREZ, CRISTINA

Página

  
Ruben Alberto BAHNTJE  
Presidente  
C.P.S.P.T.F.

