

PODER LEGISLATIVO



PROVINCIA DE TIERRA DEL FUEGO,
ANTÁRTIDA E ISLAS DEL ATLÁNTICO
SUR
REPÚBLICA ARGENTINA

COMUNICACIONES OFICIALES

Nº 027

PERÍODO LEGISLATIVO

2017

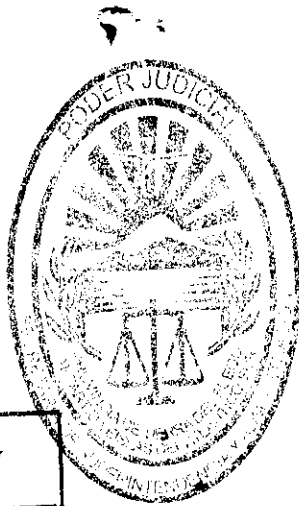
EXTRACTO SUPERIOR TRIBUNAL DE JUSTICIA OFICIO 67/17
ADJUNTANDO PLANILLAS CORRESPONDIENTES A LA EJECU-
CIÓN PRESUPUESTARIA AL 12/2016, DEL PODER JUDICIAL

Entró en la Sesión

Girado a la Comisión

Nº: _____

Orden del día Nº: _____



"2017 - Año de las Energías Renovables."

1/8

Provincia de Tierra del Fuego, Antártida e Islas del Atlántico Sur
República Argentina

SUPERIOR TRIBUNAL DE JUSTICIA
Provincia de Tierra del Fuego, Antártida e Islas del Atlántico Sur
Poder Legislativo
PRESIDENCIA

REGISTRO	09 FEB 2017	HORA
334		10:30

Nancy SALAMANCA
Auxiliar Administrativo
Poder Legislativo

Oficio N° 67 /17 STJ-SSA
Ushuaia, 8 de febrero de 2017

LEGISLATURA PROVINCIA DE TIERRA DEL FUEGO AEIAS

A QUIEN CORRESPONDA

S / D

De mi mayor consideración:

Tengo el agrado de dirigirme a Ud., en relación a la Resolución ME 0423/14, a fin de remitir las Planillas correspondientes a la ejecución presupuestaria al 12/2016, del Poder Judicial.

Cabe mencionar que dicha información fue presentada en la Web de la Unidad de Evaluación de la Gestión Fiscal.

Saludo a Ud. muy atte.

PODER LEGISLATIVO
SECRETARIA LEGISLATIVA

10 FEB 2017

2*

FIRMA

Gustavo Oscar Zamora

CP Gustavo Oscar Zamora
Administrador
Superior Tribunal de Justicia

Pose a Sec. Leg.

Fabio Daniel Blanco

Fabio Daniel BLANCO
Legislador Provincial
Poder Legislativo
10/02/17



Provincia de Tierra del Fuego,
Antártida e Islas del Atlántico Sur.
República Argentina.


ADMINISTRACIÓN PROVINCIAL

EJECUCIÓN DE RECURSOS POR RUBRO

Organismo: Poder Judicial

Mes: 12 Año: 2016

COD. RECURSO	RECURSOS	FORMULADO	AUMENTOS	DISMINUCIONES	DEFINITIVO	EJECUTADO	SALDO
10000000	RECURSOS	16.069.000,00	0,00	0,00	16.069.000,00	20.512.171,93	-4.443.171,93
10100000	INGRESOS TRIBUTARIOS	0,00	0,00	0,00	0,00	0,00	0,00
10200000	INGRESOS NO TRIBUTARIOS	13.204.000,00	0,00	0,00	13.204.000,00	16.366.813,73	-3.162.813,73
10201000	Tasas	5.000.000,00	0,00	0,00	5.000.000,00	7.604.265,76	-2.604.265,76
10201040	Tasas de Justicia	5.000.000,00	0,00	0,00	5.000.000,00	7.604.265,76	-2.604.265,76
10207000	Registro de la Propiedad Inmueb	7.800.000,00	0,00	0,00	7.800.000,00	7.748.138,41	51.861,59
10209000	Otros Ingresos No Tributarios	404.000,00	0,00	0,00	404.000,00	1.014.409,56	-610.409,56
10209090	Otros	404.000,00	0,00	0,00	404.000,00	1.014.409,56	-610.409,56
10209099	Otros No Tributarios	404.000,00	0,00	0,00	404.000,00	1.014.409,56	-610.409,56
10300000	CONTRIBUCIONES	0,00	0,00	0,00	0,00	0,00	0,00
10400000	VENTA DE BS. Y SERV. DE LA AD	50.000,00	0,00	0,00	50.000,00	0,00	50.000,00
10401000	Venta de Bienes	50.000,00	0,00	0,00	50.000,00	0,00	50.000,00
10500000	INGRESOS DE OPERACIÓN	15.000,00	0,00	0,00	15.000,00	82.795,44	-67.795,44
10509000	Otros Ingresos de Operación	15.000,00	0,00	0,00	15.000,00	82.795,44	-67.795,44
10600000	RENTAS DE LA PROPIEDAD	2.800.000,00	0,00	0,00	2.800.000,00	4.062.562,76	-1.262.562,76
10601000	Intereses por Prestamos	0,00	0,00	0,00	0,00	0,00	0,00
10602000	Intereses por Depósitos	2.800.000,00	0,00	0,00	2.800.000,00	4.062.562,76	-1.262.562,76
10602010	Intereses por Depósitos Intern	2.800.000,00	0,00	0,00	2.800.000,00	4.062.562,76	-1.262.562,76
10603000	intereses por Títulos y Valores	0,00	0,00	0,00	0,00	0,00	0,00
10700000	TRANSFERENCIAS CORRIENTES	0,00	0,00	0,00	0,00	0,00	0,00
20000000	RECURSOS DE CAPITAL	0,00	0,00	0,00	0,00	0,00	0,00
20100000	RECURSOS PROPIOS DE CAPIT	0,00	0,00	0,00	0,00	0,00	0,00
20101000	Venta de Bienes	0,00	0,00	0,00	0,00	0,00	0,00
30000000	FUENTES FINANCIERAS	0,00	0,00	0,00	0,00	0,00	0,00
30100000	VENTA DE TITULOS Y VALORES	0,00	0,00	0,00	0,00	0,00	0,00
30200000	VENTA DE ACCIONES Y PARTIC	0,00	0,00	0,00	0,00	0,00	0,00
30300000	RECUPERACION DE PRESTAMO	0,00	0,00	0,00	0,00	0,00	0,00
30400000	RECUPERACION DE PRESTAMO	0,00	0,00	0,00	0,00	0,00	0,00
30500000	DISMINUCIÓN DE OTROS ACTIV	0,00	0,00	0,00	0,00	0,00	0,00
30700000	OBTENCIÓN DE PRESTAMOS	0,00	0,00	0,00	0,00	0,00	0,00
30900000	INCREMENTO DEL PATRIMONIO	0,00	0,00	0,00	0,00	0,00	0,00





Provincia de Tierra del Fuego,
Antártida e Islas del Atlántico Sur.
República Argentina.

ADMINISTRACIÓN PROVINCIAL


EJECUCIÓN DE RECURSOS POR RUBRO

Organismo: Poder Judicial

Mes: 12 Año: 2016

COD. RECURSO	RECURSOS	FORMULADO	AUMENTOS	DISMINUCIONES	DEFINITIVO	EJECUTADO	SALDO
40100000	CONTRIBUCIONES FIGURATIVAS	854.780.854,87	0,00	0,00	854.780.854,87	706.410.118,96	148.370.735,91
40101000	CONTRIBUCIONES FIGURATIVAS	780.593.854,33	0,00	0,00	780.593.854,33	701.929.731,20	78.664.123,13
40101010	Contr. de la Adm Central para Fi	780.593.854,33	0,00	0,00	780.593.854,33	701.929.731,20	78.664.123,13
40102000	CONTRIBUCIONES FIGURATIVAS	74.187.000,54	0,00	0,00	74.187.000,54	4.480.387,76	69.706.612,78
40102010	Contr. de la Adm Central para fin	74.187.000,54	0,00	0,00	74.187.000,54	4.480.387,76	69.706.612,78
40103000	CONTRIBUCIONES FIGURATIVAS	0,00	0,00	0,00	0,00	0,00	0,00
100000000	TOTALES	870.849.854,87	0,00	0,00	870.849.854,87	726.922.290,89	143.927.563,98

Ignacio LOIACONO
Jefe Área Contable
Superior Tribunal de Justicia





Provincia de Tierra del Fuego,
Antártida e Islas del Atlántico Sur.
República Argentina.

ADMINISTRACIÓN PROVINCIAL

EJECUCIÓN DE GASTOS POR OBJETO A NIVEL DE PARCIAL

Organismo: Poder Judicial

Mes: 12 Año: 2016

COD. GASTO	GASTOS	CRED ORIGINAL	AUMENTOS	DISMINUCIONES	CRED VIGENTE	COMPROMISO	DEVENGADO	MAND A PAGAR	PAGADO	NO EJECUTADO
10000	GASTOS EN PERSONAL	742.284.620,91	387.437,64	353.937,64	742.318.120,91	700.469.409,00	700.469.409,00	700.469.409,00	627.462.498,84	41.848.711,91
10100	Personal permanente	719.169.721,80	32.100,00	353.937,64	718.847.884,16	678.929.299,33	678.929.299,33	678.929.299,33	607.585.572,84	39.918.584,83
10101	Retribuciones del Cargo	538.961.434,13	0,00	154.510,64	538.806.923,49	509.051.773,89	509.051.773,89	509.051.773,89	458.613.399,14	29.755.149,60
10104	Sueldo anual complementario	46.394.208,26	3.000,00	0,00	46.397.208,26	46.143.421,69	46.143.421,69	46.143.421,69	41.985.394,39	253.786,57
10106	Contribuciones patronales	133.814.079,41	29.100,00	199.427,00	133.643.752,41	123.734.103,75	123.734.103,75	123.734.103,75	106.986.779,31	9.909.648,66
10200	Personal Temporario	0,00	0,00	0,00	0,00	0,00	0,00	0,00	0,00	0,00
10300	Servicios extraordinarios	0,00	0,00	0,00	0,00	0,00	0,00	0,00	0,00	0,00
10400	Asignaciones familiares	21.088.837,44	26.500,00	0,00	21.115.337,44	19.211.942,76	19.211.942,76	19.211.942,76	17.809.066,22	1.903.394,68
10401	Asignaciones familiares	21.088.837,44	26.500,00	0,00	21.115.337,44	19.211.942,76	19.211.942,76	19.211.942,76	17.809.066,22	1.903.394,68
10500	Asistencia social al personal	2.026.061,67	328.837,64	0,00	2.354.899,31	2.328.166,91	2.328.166,91	2.328.166,91	2.067.859,78	26.732,40
10501	Seguros de Riesgo del Trabajo	2.026.061,67	129.410,64	0,00	2.155.472,31	2.151.139,91	2.151.139,91	2.151.139,91	1.890.832,78	4.332,40
10509	Otras asistencias sociales al personal	0,00	199.427,00	0,00	199.427,00	177.027,00	177.027,00	177.027,00	177.027,00	22.400,00
10600	Beneficios y compensaciones	0,00	0,00	0,00	0,00	0,00	0,00	0,00	0,00	0,00
20000	BIENES DE CONSUMO	7.458.469,27	571.843,48	571.843,48	7.458.469,27	3.473.513,81	3.473.513,81	3.473.513,81	3.453.439,58	3.984.955,46
20100	Productos alimenticios, agropecuarios y forestales	1.485.984,70	0,00	315.843,48	1.170.141,22	566.129,18	566.129,18	566.129,18	566.129,18	604.012,04
20101	Alimentos para personas	1.241.332,56	0,00	315.843,48	925.489,08	429.275,11	429.275,11	429.275,11	429.275,11	496.213,97
20105	Madera, corcho y sus manufacturas	244.652,14	0,00	0,00	244.652,14	136.854,07	136.854,07	136.854,07	136.854,07	107.798,07
20200	Textiles y vestuario	421.804,47	0,00	5.000,00	416.804,47	244.690,28	244.690,28	244.690,28	244.690,28	172.114,19
20201	Hilados y telas	27.055,32	0,00	0,00	27.055,32	795,22	795,22	795,22	795,22	26.260,10
20202	Prendas de vestir	259.703,39	0,00	0,00	259.703,39	221.671,76	221.671,76	221.671,76	221.671,76	38.031,63
20203	Confecciones textiles	135.045,76	0,00	5.000,00	130.045,76	22.223,30	22.223,30	22.223,30	22.223,30	107.822,46
20300	Productos de papel, cartón e impresos	1.239.326,64	200.000,00	200.000,00	1.239.326,64	674.148,87	674.148,87	674.148,87	674.148,87	565.177,77
20301	Papel de escritorio y cartón	163.485,15	0,00	75.000,00	88.485,15	57.570,73	57.570,73	57.570,73	57.570,73	30.914,42
20302	Papel para computación	638.154,71	0,00	75.000,00	563.154,71	355.824,85	355.824,85	355.824,85	355.824,85	207.329,86
20303	Productos de artes gráficas	351.118,98	0,00	50.000,00	301.118,98	115.479,50	115.479,50	115.479,50	115.479,50	185.639,48
20304	Productos de papel y cartón	0,00	200.000,00	0,00	200.000,00	86.740,79	86.740,79	86.740,79	86.740,79	113.259,21
20305	Libros revistas y periódicos	86.567,80	0,00	0,00	86.567,80	58.533,00	58.533,00	58.533,00	58.533,00	28.034,80
20400	Productos de cuero y caucho	300.563,39	0,00	20.000,00	280.563,39	49.336,81	49.336,81	49.336,81	49.336,81	231.226,58
20403	Artículos de caucho	18.467,80	0,00	0,00	18.467,80	0,00	0,00	0,00	0,00	18.467,80
20404	Cubiertas y cámaras de aire	282.095,59	0,00	20.000,00	262.095,59	49.336,81	49.336,81	49.336,81	49.336,81	212.758,78
20500	Productos químicos, combustibles y lubricantes	1.712.079,08	300.843,48	0,00	2.012.922,56	1.108.301,65	1.108.301,65	1.108.301,65	1.099.157,37	904.620,91



Provincia de Tierra del Fuego,
Antártida e Islas del Atlántico Sur.
República Argentina.

ADMINISTRACIÓN PROVINCIAL

EJECUCIÓN DE GASTOS POR OBJETO A NIVEL DE PARCIAL

Organismo: Poder Judicial

Mes: 12 Año: 2016

COD. GASTO	GASTOS	CRED ORIGINAL	AUMENTOS	DISMINUCIONES	CRED VIGENTE	COMPROMISO	DEVENGADO	MAND A PAGAR	PAGADO	NO EJECUTADO
20501	Compuestos químicos	1.108,07	0,00	0,00	1.108,07	0,00	0,00	0,00	0,00	1.108,07
20505	Tintas pinturas y colorantes	1.131.627,93	300.843,48	0,00	1.432.471,41	772.617,72	772.617,72	772.617,72	772.617,72	659.853,69
20506	Combustibles y lubricantes	445.535,59	0,00	0,00	445.535,59	260.006,87	260.006,87	260.006,87	250.862,59	185.528,72
20508	Productos de material plástico	119.956,64	0,00	0,00	119.956,64	69.464,18	69.464,18	69.464,18	69.464,18	50.492,46
20509	Otros n e p	13.850,85	0,00	0,00	13.850,85	6.212,88	6.212,88	6.212,88	6.212,88	7.637,97
20600	Productos de minerales no metálicos	64.164,05	1.000,00	1.000,00	64.164,05	32.966,25	32.966,25	32.966,25	32.966,25	31.197,80
20602	Productos de vidrio	49.863,05	0,00	1.000,00	48.863,05	19.742,85	19.742,85	19.742,85	19.742,85	29.120,20
20604	Productos de cemento, asbesto y yeso	11.773,22	0,00	0,00	11.773,22	10.475,29	10.475,29	10.475,29	10.475,29	1.297,93
20605	Cemento cal y yeso	2.308,47	1.000,00	0,00	3.308,47	2.748,11	2.748,11	2.748,11	2.748,11	560,36
20609	Otros n e p	219,31	0,00	0,00	219,31	0,00	0,00	0,00	0,00	219,31
20700	Productos metálicos	128.255,37	20.000,00	0,00	148.255,37	94.470,96	94.470,96	94.470,96	94.470,96	53.784,41
20702	Productos no ferroso	219,31	0,00	0,00	219,31	0,00	0,00	0,00	0,00	219,31
20705	Herramientas menores	71.678,14	0,00	0,00	71.678,14	28.708,02	28.708,02	28.708,02	28.708,02	42.970,12
20709	Otros n.e.p.	56.357,92	20.000,00	0,00	76.357,92	65.762,94	65.762,94	65.762,94	65.762,94	10.594,98
20800	Minerales	23.708,00	0,00	0,00	23.708,00	0,00	0,00	0,00	0,00	23.708,00
20809	Otros n.e.p.	23.708,00	0,00	0,00	23.708,00	0,00	0,00	0,00	0,00	23.708,00
20900	Otros bienes de consumo	2.082.583,57	50.000,00	30.000,00	2.102.583,57	703.469,81	703.469,81	703.469,81	692.539,86	1.399.113,76
20901	Elementos de limpieza	30.345,47	0,00	0,00	30.345,47	9.476,37	9.476,37	9.476,37	9.476,37	20.869,10
20902	Útiles de escritorio, oficina y enseñanza	516.373,29	0,00	0,00	516.373,29	256.613,89	256.613,89	256.613,89	256.613,89	259.759,40
20903	Útiles y materiales eléctricos	293.314,78	0,00	0,00	293.314,78	142.998,16	142.998,16	142.998,16	142.998,16	150.316,62
20904	Utensillos de cocina y comedor	77.911,42	0,00	0,00	77.911,42	10.990,29	10.990,29	10.990,29	10.990,29	66.921,13
20905	Útiles menores médicos, quirúrgico y de laboratorio	860.253,05	0,00	0,00	860.253,05	35.823,68	35.823,68	35.823,68	35.823,68	824.429,37
20906	Repuestos y accesorios	287.296,00	0,00	30.000,00	257.296,00	204.868,52	204.868,52	204.868,52	194.489,43	52.427,48
20909	Otros n.e.p	17.089,56	50.000,00	0,00	67.089,56	42.698,90	42.698,90	42.698,90	42.148,04	24.390,66
30000	SERVICIOS NO PERSONALES	30.672.353,24	3.711.098,38	3.744.598,38	30.638.853,24	23.966.435,37	23.966.435,37	23.966.435,37	23.769.186,09	6.672.417,87
30100	Servicios básicos	4.192.952,12	450.000,00	250.000,00	4.392.952,12	3.505.479,49	3.505.479,49	3.505.479,49	3.409.012,95	887.472,63
30101	Energía eléctrica	1.001.468,38	320.000,00	0,00	1.321.468,38	1.268.329,00	1.268.329,00	1.268.329,00	1.268.329,00	53.139,38
30102	Agua	584.579,07	130.000,00	0,00	714.579,07	713.487,70	713.487,70	713.487,70	617.954,96	1.091,37
30103	Gas	158.615,02	0,00	0,00	158.615,02	97.076,03	97.076,03	97.076,03	96.476,07	61.538,99
30104	Teléfonos, telex y telefax	2.074.167,62	0,00	250.000,00	1.824.167,62	1.098.999,61	1.098.999,61	1.098.999,61	1.098.665,77	725.168,01
30105	correos y telégrafo	374.122,03	0,00	0,00	374.122,03	327.587,15	327.587,15	327.587,15	327.587,15	46.534,88



Provincia de Tierra del Fuego,
Antártida e Islas del Atlántico Sur.
República Argentina.

ADMINISTRACIÓN PROVINCIAL

EJECUCIÓN DE GASTOS POR OBJETO A NIVEL DE PARCIAL

Organismo: Poder Judicial

Mes: 12 Año: 2016

COD. GASTO	GASTOS	CRED ORIGINAL	AUMENTOS	DISMINUCIONES	CRED VIGENTE	COMPROMISO	DEVENGADO	MAND A PAGAR	PAGADO	NO EJECUTADO
30200	Alquileres y derechos	10.458.715,25	0,00	1.523.641,36	8.935.073,89	6.517.213,24	6.517.213,24	6.517.213,24	6.517.213,24	2.417.860,65
30201	Alquileres de edificios y locales	8.180.800,00	0,00	1.423.641,36	6.757.158,64	5.093.512,75	5.093.512,75	5.093.512,75	5.093.512,75	1.663.645,89
30202	Alquileres de maquinaria, equipo y medios de transporte	139.113,56	0,00	0,00	139.113,56	5.100,00	5.100,00	5.100,00	5.100,00	134.013,56
30204	Alquileres de fotocopiadoras	1.376.725,42	0,00	100.000,00	1.276.725,42	770.860,27	770.860,27	770.860,27	770.860,27	505.865,15
30206	Derechos de bienes intangibles	762.076,27	0,00	0,00	762.076,27	647.740,22	647.740,22	647.740,22	647.740,22	114.336,05
30300	Mantenimiento, reparación y limpieza	9.768.908,76	345.322,00	1.100.000,00	9.014.230,76	7.541.838,82	7.541.838,82	7.541.838,82	7.504.503,22	1.472.391,94
30301	Mantenimiento y reparación de edificios y locales	1.631.163,81	0,00	680.000,00	951.163,81	387.637,10	387.637,10	387.637,10	387.637,10	563.526,71
30302	Mantenimiento y reparación de vehiculos	410.135,59	0,00	0,00	410.135,59	336.981,23	336.981,23	336.981,23	318.481,23	73.154,36
30303	Mantenimiento y reparación de maquinaria y equipo	126.244,95	35.000,00	0,00	161.244,95	112.794,40	112.794,40	112.794,40	112.794,40	48.450,55
30305	Limpieza, aseo y fumigación	7.601.364,41	310.322,00	420.000,00	7.491.686,41	6.704.426,09	6.704.426,09	6.704.426,09	6.685.590,49	787.260,32
30400	Servicios técnicos y profesionales	1.260.201,58	1.050.000,00	508.135,02	1.802.066,56	1.160.036,00	1.160.036,00	1.160.036,00	1.149.036,00	642.030,56
30401	Estudios, investigaciones y proyectos de factibilidad	164.608,47	250.000,00	0,00	414.608,47	117.900,00	117.900,00	117.900,00	106.900,00	296.708,47
30402	Medicos y sanitarios	485.179,32	800.000,00	350.000,00	935.179,32	748.936,00	748.936,00	748.936,00	748.936,00	186.243,32
30405	De capacitación	467.872,71	0,00	158.135,02	309.737,69	188.900,00	188.900,00	188.900,00	188.900,00	120.837,69
30409	Otros n.e.p.	142.541,08	0,00	0,00	142.541,08	104.300,00	104.300,00	104.300,00	104.300,00	38.241,08
30500	Servicios comerciales y financieros	2.025.196,82	684.226,56	0,00	2.709.423,38	1.788.150,82	1.788.150,82	1.788.150,82	1.785.530,92	921.272,56
30501	Transporte	82.858,47	0,00	0,00	82.858,47	79.368,95	79.368,95	79.368,95	79.368,95	3.489,52
30503	Imprenta, publicaciones y reproducciones	219.596,61	228.135,02	0,00	447.731,63	393.644,59	393.644,59	393.644,59	393.644,59	54.087,04
30504	Primas y gastos de seguros	647.915,25	56.091,54	0,00	704.006,79	294.221,99	294.221,99	294.221,99	291.602,09	409.784,80
30505	Comisiones y gastos bancarios	6.042,37	0,00	0,00	6.042,37	3.834,72	3.834,72	3.834,72	3.834,72	2.207,65
30506	Internet	997.627,12	400.000,00	0,00	1.397.627,12	1.010.852,57	1.010.852,57	1.010.852,57	1.010.852,57	386.774,55
30509	Otros n.e.p.	71.157,00	0,00	0,00	71.157,00	6.228,00	6.228,00	6.228,00	6.228,00	64.929,00
30700	Pasajes y viáticos	1.946.164,41	460.000,00	133.500,00	2.272.664,41	2.017.369,00	2.017.369,00	2.017.369,00	1.967.541,76	255.295,41
30701	Pasajes	937.603,05	460.000,00	33.500,00	1.364.103,05	1.226.725,60	1.226.725,60	1.226.725,60	1.188.468,36	137.377,45
30702	Viáticos	1.008.561,36	0,00	100.000,00	908.561,36	790.643,40	790.643,40	790.643,40	779.073,40	117.917,96
30800	Impuestos, derechos y tasas	248.644,15	263.851,22	60.000,00	452.495,37	430.408,03	430.408,03	430.408,03	430.408,03	22.087,34
30802	Impuestos directos	156.031,81	263.851,22	0,00	419.883,03	419.883,03	419.883,03	419.883,03	419.883,03	0,00
30803	Derechos y tasas	92.612,34	0,00	60.000,00	32.612,34	10.525,00	10.525,00	10.525,00	10.525,00	22.087,34
30900	Otros Servicios	771.570,15	457.698,60	169.322,00	1.059.946,75	1.005.939,97	1.005.939,97	1.005.939,97	1.005.939,97	54.006,78
30901	Servicios de ceremonial	140.134,92	418.698,60	9.000,00	549.833,52	533.593,52	533.593,52	533.593,52	533.593,52	16.240,00
30909	Otros n.e.p.	631.435,23	39.000,00	160.322,00	510.113,23	472.346,45	472.346,45	472.346,45	472.346,45	37.766,78



Provincia de Tierra del Fuego,
Antártida e Islas del Atlántico Sur.
República Argentina.

ADMINISTRACIÓN PROVINCIAL

EJECUCIÓN DE GASTOS POR OBJETO A NIVEL DE PARCIAL

Organismo: Poder Judicial

Mes: 12 Año: 2016

COD. GASTO	GASTOS	CRED ORIGINAL	AUMENTOS	DISMINUCIONES	CRED VIGENTE	COMPROMISO	DEVENGADO	MAND A PAGAR	PAGADO	NO EJECUTADO
40000	BIENES DE USO	90.256.000,54	1.143.506,15	1.143.506,15	90.256.000,54	4.480.387,76	4.480.387,76	4.480.387,76	4.480.387,76	85.775.612,78
40100	Bienes Preexistentes	0,00	0,00	0,00	0,00	0,00	0,00	0,00	0,00	0,00
40200	Construcciones	76.519.701,85	0,00	0,00	76.519.701,85	0,00	0,00	0,00	0,00	76.519.701,85
40201	Construcciones en bienes de dominio privado	76.519.701,85	0,00	0,00	76.519.701,85	0,00	0,00	0,00	0,00	76.519.701,85
40300	Maquinaria y equipo	12.886.570,59	1.143.506,15	1.143.506,15	12.886.570,59	4.313.623,86	4.313.623,86	4.313.623,86	4.313.623,86	8.572.946,73
40302	Equipo de transporte, traccion y elevación	900.000,00	240.000,00	0,00	1.140.000,00	1.120.570,00	1.120.570,00	1.120.570,00	1.120.570,00	19.430,00
40303	Equipo sanitario y de laboratorio	0,00	728.629,15	0,00	728.629,15	0,00	0,00	0,00	0,00	728.629,15
40304	Equipo de comunicación y señalamiento	2.215.503,27	0,00	135.000,00	2.080.503,27	303.332,82	303.332,82	303.332,82	303.332,82	1.777.170,45
40305	Equipo educacional y recreativo	0,00	174.877,00	0,00	174.877,00	132.184,98	132.184,98	132.184,98	132.184,98	42.692,02
40306	Equipo para computación	4.330.102,80	0,00	410.000,00	3.920.102,80	2.002.231,28	2.002.231,28	2.002.231,28	2.002.231,28	1.917.871,52
40307	Equipo de oficina y muebles	4.972.214,52	0,00	588.506,15	4.383.708,37	525.620,03	525.620,03	525.620,03	525.620,03	3.858.088,34
40308	Herramientas y repuestos mayores	245.000,00	0,00	10.000,00	235.000,00	53.346,73	53.346,73	53.346,73	53.346,73	181.653,27
40309	Equipos varios	223.750,00	0,00	0,00	223.750,00	176.338,02	176.338,02	176.338,02	176.338,02	47.411,98
40500	Libros, revistas y otros elementos coleccionables	570.363,10	0,00	0,00	570.363,10	104.815,90	104.815,90	104.815,90	104.815,90	465.547,20
40800	Activos intangibles	279.365,00	0,00	0,00	279.365,00	61.948,00	61.948,00	61.948,00	61.948,00	217.417,00
40801	Programas de computación	0,00	0,00	0,00	0,00	0,00	0,00	0,00	0,00	0,00
40802	Otros activos intangibles	279.365,00	0,00	0,00	279.365,00	61.948,00	61.948,00	61.948,00	61.948,00	217.417,00
50000	TRANSFERENCIAS	178.410,91	0,00	0,00	178.410,91	116.793,07	116.793,07	116.793,07	116.793,07	61.617,84
50700	Trasferencias a Inst. Prov y Munic. para financiar Gastos Corrientes	178.410,91	0,00	0,00	178.410,91	116.793,07	116.793,07	116.793,07	116.793,07	61.617,84
50705	Trasferencias a otras instituciones publicas provinciales	178.410,91	0,00	0,00	178.410,91	116.793,07	116.793,07	116.793,07	116.793,07	61.617,84
50800	Trasferencias a Inst. Prov. y Munic. para financiar Gs de capital	0,00	0,00	0,00	0,00	0,00	0,00	0,00	0,00	0,00
60000	ACTIVOS FINANCIEROS	0,00	0,00	0,00	0,00	0,00	0,00	0,00	0,00	0,00
70000	SERVICIO DE LA DEUDA Y DISMINUCIÓN DE OTROS PASIVOS	0,00	0,00	0,00	0,00	0,00	0,00	0,00	0,00	0,00
70300	Intereses por préstamos recibidos	0,00	0,00	0,00	0,00	0,00	0,00	0,00	0,00	0,00
70800	Disminución de otros pasivos	0,00	0,00	0,00	0,00	0,00	0,00	0,00	0,00	0,00
80000	OTROS GASTOS	0,00	0,00	0,00	0,00	0,00	0,00	0,00	0,00	0,00
90000	GASTOS FIGURATIVOS	0,00	0,00	0,00	0,00	0,00	0,00	0,00	0,00	0,00
990000	TOTAL DE GASTOS	870.849.854,87	5.813.885,65	5.813.885,65	870.849.854,87	732.506.539,01	732.506.539,01	732.506.539,01	659.282.305,34	138.343.315,86

Ignacio LOIACONO
Jefe Área Contable
Superior Tribunal de Justicia



Provincia de Tierra del Fuego,
Antártida e Islas del Atlántico Sur.
República Argentina.

ADMINISTRACIÓN PROVINCIAL

EJECUCIÓN DE GASTOS POR OBJETO A NIVEL DE PARCIAL

Organismo: Poder Judicial

Mes: 12 Año: 2016

TOTALES POR FINANCIAMIENTO

COD. GASTO	GASTOS	CRED ORIGINAL	AUMENTOS	DISMINUCIONES	CRED VIGENTE	COMPROMISO	DEVENGADO	MAND A PAGAR	PAGADO	NO EJECUTADO
10000	GASTOS EN PERSONAL	742.284.620,91	387.437,64	353.937,64	742.318.120,91	700.469.409,00	700.469.409,00	700.469.409,00	627.462.498,84	41.848.711,91
990000	001004001034 Contribuciones figurativas	742.284.620,91	387.437,64	353.937,64	742.318.120,91	700.469.409,00	700.469.409,00	700.469.409,00	627.462.498,84	41.848.711,91
20000	BIENES DE CONSUMO	7.458.469,27	371.843,48	571.843,48	7.258.469,27	3.386.773,02	3.386.773,02	3.386.773,02	3.366.698,79	3.871.696,25
990000	001004001034 Contribuciones figurativas	7.458.469,27	371.843,48	571.843,48	7.258.469,27	3.386.773,02	3.386.773,02	3.386.773,02	3.366.698,79	3.871.696,25
30000	SERVICIOS NO PERSONALES	30.672.353,24	3.711.098,38	3.744.598,38	30.638.853,24	23.966.435,37	23.966.435,37	23.966.435,37	23.769.186,09	6.672.417,87
990000	001004001034 Contribuciones figurativas	30.672.353,24	3.711.098,38	3.744.598,38	30.638.853,24	23.966.435,37	23.966.435,37	23.966.435,37	23.769.186,09	6.672.417,87
40000	BIENES DE USO	89.685.637,44	1.143.506,15	1.143.506,15	89.685.637,44	4.375.571,86	4.375.571,86	4.375.571,86	4.375.571,86	85.310.065,58
990000	001003001007 Tasas de Justicia	16.069.000,00	0,00	0,00	16.069.000,00	0,00	0,00	0,00	0,00	16.069.000,00
990000	001004001034 Contribuciones figurativas	34.552.366,27	1.143.506,15	1.143.506,15	34.552.366,27	4.375.571,86	4.375.571,86	4.375.571,86	4.375.571,86	30.176.794,41
990000	001004001054 Contrib. Figurativas FFSolidario Dto 206/09	15.256.052,36	0,00	0,00	15.256.052,36	0,00	0,00	0,00	0,00	15.256.052,36
990000	001005001001 Fondo Fiduciario Federal de Infraestructura Region	23.808.218,81	0,00	0,00	23.808.218,81	0,00	0,00	0,00	0,00	23.808.218,81
50000	TRANSFERENCIAS	178.410,91	0,00	0,00	178.410,91	116.793,07	116.793,07	116.793,07	116.793,07	61.617,84
990000	001004001034 Contribuciones figurativas	178.410,91	0,00	0,00	178.410,91	116.793,07	116.793,07	116.793,07	116.793,07	61.617,84
990000	TOTAL	870.279.491,77	5.613.885,65	5.813.885,65	870.079.491,77	732.314.982,32	732.314.982,32	732.314.982,32	659.090.748,65	137.764.509,45

Ignacio LOIACONO
Jefe Área Contable
Superior Tribunal de Justicia

