

PODER LEGISLATIVO



PROVINCIA DE TIERRA DEL FUEGO,
ANTÁRTIDA E ISLAS DEL ATLÁNTICO SUR
REPÚBLICA ARGENTINA

COMUNICACIONES

Nº **059**

PERIODO LEGISLATIVO **2017**

EXTRACTO: I.P.R.A. NOTA Nº 594/16 ADJUNTANDO PLANILLAS CORRESPONDIENTES A LA INFORMACIÓN ECONÓMICA FINANCIERA DEL PERÍODO FEBRERO 2017, DANDO CUMPLIMIENTO AL ARTÍCULO 29 DE LA LEY PROVINCIAL Nº 929 Y LA RESOLUCIÓN M.E. Nº 423/14.

Entró en la Sesión de:

Girado a la Comisión Nº:

Orden del día Nº:



Provincia de Tierra del Fuego,
Antártida e Islas del
Atlántico Sur

"LOS JUEGOS DE AZAR SON UNA DIVERSION"
"NO LO CONVIERTAS EN UNA ENFERMEDAD"

Provincia de Tierra del Fuego Antártida e Islas del Atlántico Sur Poder Legislativo PRESIDENCIA		
REGISTRO N° 1295	11 MAY 2017	HORA 11:52
FIRMA		



INSTITUTO PROVINCIAL DE
REGULACION DE APUESTAS



NOTA EXTERNA I.P.R.A. N° 594 /16.
LETRA: PRESIDENCIA

PODER LEGISLATIVO SECRETARIA LEGISLATIVA	
15 MAY 2017	
MESA IDENTIFICADA	
N° 009 Hs.	FIRMA

USHUAIA,

10 MAY 2017

SR. VICEGOBERNADOR Y PRESIDENTE
DE LA LEGISLATURA PROVINCIAL
S / D.

Tengo el agrado de dirigirme a Ud. en mi carácter de Presidente del Instituto Provincial de Regulación de Apuestas, a efectos de remitir la documentación correspondiente a la información económica financiera del Instituto del período Febrero 2017, dando cumplimiento al artículo 29 de la Ley Provincial N° 959 y la Resolución M.E. N° 423/14 de esa cartera ministerial.

Cabe destacar que las planillas pertinentes se encuentran debidamente cargadas en el portal web "COMPROMISO FISCAL Y TRANSPARENCIA DE LA GESTIÓN FINANCIERA - Ley Provincial N° 487"

Sin otro particular, saludo a Ud. atentamente.

Dr. Abel O. Galeano
Presidente
I.P.R.A.

Pare Sec. Legislativa -


Juan Carlos ARCANDO
Vicegobernador
Presidente del Poder Legislativo
AS/05/17



Provincia de Tierra del Fuego,
Antártida e Islas del Atlántico Sur
República Argentina

PROVINCIA DE TIERRA DEL FUEGO

ESQUEMA AHORRO - INVERSION - FINANCIAMIENTO



ORGANISMO: Instituto Provincial de Regulación de Apuestas
ETAPA: Crédito Vigente
MES 2 DE 2017
TRIMESTRE 1

En Pesos

COD	CONCEPTO	IMPORTE
100000000	I. INGRESOS CORRIENTES	271.125.000,00
101000000	TRIBUTARIOS	0,00
102000000	NO TRIBUTARIOS	28.930.200,00
102010000	Recursos No Tributarios	0,00
102020000	Otros No Tributarios	28.930.200,00
103000000	VENTA DE BS. Y SERV. DE LA ADMIN. PUBLICA	242.194.800,00
103130000	Otros	242.194.800,00
104000000	RENTAS DE LA PROPIEDAD	0,00
105000000	TRANSFERENCIAS CORRIENTES	0,00
105020000	del Sector Público Nacional	0,00
105030000	del Sector Público Provincial y Municipal	0,00
200000000	II. GASTOS CORRIENTES	270.817.231,20
201000000	GASTOS DE CONSUMO	227.734.560,97
201010000	Personal	62.880.880,00
201020000	Bienes de Consumo	366.497,18
201030000	Servicios	56.563.119,29
201040000	Otros Gastos	107.924.064,50
202000000	RENTAS DE LA PROPIEDAD	1.550.000,00
202010000	Intereses y Gastos de la Deuda	1.550.000,00
203000000	PRESTACIONES DE LA SEGURIDAD SOCIAL	0,00
204000000	TRANSFERENCIAS CORRIENTES	41.532.670,23
204010000	Al Sector Privado	41.532.670,23
204010800	Otros	41.532.670,23
204020000	Al Sector Público	0,00
300000000	III. RESULTADO ECONOMICO (I-II)	307.768,80
400000000	IV. INGRESOS DE CAPITAL	0,00
401000000	RECURSOS PROPIOS DE CAPITAL	0,00
402000000	TRANSFERENCIAS DE CAPITAL	0,00
403000000	DISMINUCIÓN DE LA INVERSION FINANCIERA	0,00
500000000	V. GASTOS DE CAPITAL	307.768,80
501000000	INVERSION REAL DIRECTA	307.768,80
501010000	Maquinaria y Equipo	307.768,80
501020000	Construcciones	0,00
502000000	TRANSFERENCIAS DE CAPITAL	0,00
503000000	INVERSION FINANCIERA	0,00
600000000	VI. INGRESOS TOTALES (I+IV)	271.125.000,00
700000000	VII. GASTOS TOTALES (II+V)	271.125.000,00
800000000	VIII. GASTOS PRIMARIOS (VII-Rentas de la Propiedad)	269.575.000,00
900000000	IX. RESULTADO FINANCIERO PREVIO A EROG. FIGUR.(VI-VII)	0,00
1100000000	XI. GASTOS FIGURATIVOS	0,00
1200000000	XII. RESULTADO PRIMARIO (VI-VIII)	1.550.000,00
1300000000	XIII. RESULTADO FINANCIERO (IX+X-XI)	0,00
1400000000	XIV. FUENTES FINANCIERAS	0,00
1500000000	XV. APLICACIONES FINANCIERAS	0,00



Provincia de Tierra del Fuego,
Antártida e Islas del Atlántico Sur
República Argentina

PROVINCIA DE TIERRA DEL FUEGO

ESQUEMA AHORRO - INVERSION - FINANCIAMIENTO



ORGANISMO: Instituto Provincial de Regulación de Apuestas
ETAPA: Crédito Vigente
MES 2 DE 2017
TRIMESTRE 1

En Pesos

COD	CONCEPTO	IMPORTE
1600000000	OTROS CONCEPTOS NO INFORMADOS	0,00

OBSERVACIONES

Número: 1 Usuario: PSANZ Fecha: 05/05/17 15:15
Decreto Provincial 0009/17.

Dr. A.

I.F.R.A.



Provincia de Tierra del Fuego,
Antártida e Islas del Atlántico Sur
República Argentina

PROVINCIA DE TIERRA DEL FUEGO

ESQUEMA AHORRO - INVERSION - FINANCIAMIENTO

ORGANISMO: Instituto Provincial de Regulación de Apuestas
ETAPA: Devengado
MES 2 DE 2017
TRIMESTRE 1

En Pesos

COD	CONCEPTO	IMPORTE
10000000	I. INGRESOS CORRIENTES	35.388.540,80
10100000	TRIBUTARIOS	0,00
10200000	NO TRIBUTARIOS	3.585.038,02
10201000	Recursos No Tributarios	0,00
10202000	Otros No Tributarios	3.585.038,02
10300000	VENTA DE BS. Y SERV. DE LA ADMIN. PUBLICA	31.803.502,78
10313000	Otros	31.803.502,78
10400000	RENTAS DE LA PROPIEDAD	0,00
10500000	TRANSFERENCIAS CORRIENTES	0,00
10502000	del Sector Público Nacional	0,00
10503000	del Sector Público Provincial y Municipal	0,00
105030100	del Sector Público Provincial	0,00
20000000	II. GASTOS CORRIENTES	29.537.942,79
20100000	GASTOS DE CONSUMO	26.997.623,90
20101000	Personal	4.328.779,98
20102000	Bienes de Consumo	15.632,76
20103000	Servicios	8.113.140,23
20104000	Otros Gastos	14.540.070,93
20200000	RENTAS DE LA PROPIEDAD	0,00
20201000	Intereses y Gastos de la Deuda	0,00
20300000	PRESTACIONES DE LA SEGURIDAD SOCIAL	0,00
20400000	TRANSFERENCIAS CORRIENTES	2.540.318,89
20401000	Al Sector Privado	2.540.318,89
204010300	Jubilaciones y Pensiones	41.898,53
204010800	Otros	2.498.420,36
20402000	Al Sector Público	0,00
204020100	Municipios	0,00
30000000	III. RESULTADO ECONOMICO (I-II)	5.850.598,01
40000000	IV. INGRESOS DE CAPITAL	0,00
40100000	RECURSOS PROPIOS DE CAPITAL	0,00
40200000	TRANSFERENCIAS DE CAPITAL	0,00
40300000	DISMINUCIÓN DE LA INVERSION FINANCIERA	0,00
50000000	V. GASTOS DE CAPITAL	0,00
50100000	INVERSION REAL DIRECTA	0,00
50101000	Maquinaria y Equipo	0,00
50102000	Construcciones	0,00
50200000	TRANSFERENCIAS DE CAPITAL	0,00
50300000	INVERSION FINANCIERA	0,00
60000000	VI. INGRESOS TOTALES (I+IV)	35.388.540,80
70000000	VII. GASTOS TOTALES (II+V)	29.537.942,79
80000000	VIII. GASTOS PRIMARIOS (VII-Rentas de la Propiedad)	29.537.942,79
90000000	IX. RESULTADO FINANCIERO PREVIO A EROG. FIGUR.(VI-VII)	5.850.598,01
110000000	XI. GASTOS FIGURATIVOS	0,00
120000000	XII. RESULTADO PRIMARIO (VI-VIII)	5.850.598,01



Provincia de Tierra del Fuego,
Antártida e Islas del Atlántico Sur
República Argentina

PROVINCIA DE TIERRA DEL FUEGO

ESQUEMA AHORRO - INVERSION - FINANCIAMIENTO



ORGANISMO: Instituto Provincial de Regulación de Apuestas
ETAPA: Devengado
MES 2 DE 2017
TRIMESTRE 1

En Pesos

COD	CONCEPTO	IMPORTE
1300000000	XIII. RESULTADO FINANCIERO (IX+X-XI)	5.850.598,01
1400000000	XIV. FUENTES FINANCIERAS	2.543.524,27
1401000000	DISMINUCION DE LA INVERSION FINANCIERA	515.028,15
1401010000	Disminución de Disponibilidades	515.028,15
1401040000	Disminución de Otros Activos Financieros	0,00
1402000000	ENDEUDAMIENTO PUBLICO E INCREMENTO DE OTROS PASIVOS	2.028.496,12
1402040000	Incremento de la Deuda Flotante	2.028.496,12
1500000000	XV. APLICACIONES FINANCIERAS	8.394.122,28
1501000000	INVERSION FINANCIERA	0,00
1501010000	Incremento de Disponibilidades	0,00
1502000000	AMORTIZACION DE DEUDA Y DISMINUCION DE OTROS PASIVOS	8.394.122,28
1502040000	Disminución de la Deuda Flotante	8.394.122,28
1503000000	GASTOS FIGURATIVOS PARA APLICACIONES FINANCIERAS	0,00
1600000000	OTROS CONCEPTOS NO INFORMADOS	0,00

Dr. Abel O. Galeano
Presidente
I.P.R.A.



Provincia de Tierra del Fuego,
Antártida e Islas del Atlántico Sur
República Argentina

PROVINCIA DE TIERRA DEL FUEGO

ESQUEMA AHORRO - INVERSION - FINANCIAMIENTO



ORGANISMO: Instituto Provincial de Regulación de Apuestas
ETAPA: Pagado de Ejercicios Anteriores
MES 2 DE 2017
TRIMESTRE 1

En Pesos

COD	CONCEPTO	IMPORTE
100000000	I. INGRESOS CORRIENTES	0,00
200000000	II. GASTOS CORRIENTES	8.019.182,28
201000000	GASTOS DE CONSUMO	4.954.620,96
201010000	Personal	4.141.518,99
201020000	Bienes de Consumo	761.299,36
201030000	Servicios	0,00
201040000	Otros Gastos	51.802,61
202000000	RENTAS DE LA PROPIEDAD	0,00
203000000	PRESTACIONES DE LA SEGURIDAD SOCIAL	0,00
204000000	TRANSFERENCIAS CORRIENTES	3.064.561,32
204010000	Al Sector Privado	3.064.561,32
204010300	Jubilaciones y Pensiones	0,00
204010800	Otros	3.064.561,32
300000000	III. RESULTADO ECONOMICO (I-II)	-8.019.182,28
400000000	IV. INGRESOS DE CAPITAL	0,00
500000000	V. GASTOS DE CAPITAL	374.940,00
501000000	INVERSION REAL DIRECTA	374.940,00
501010000	Maquinaria y Equipo	374.940,00
501020000	Construcciones	0,00
502000000	TRANSFERENCIAS DE CAPITAL	0,00
503000000	INVERSION FINANCIERA	0,00
600000000	VI. INGRESOS TOTALES (I+IV)	0,00
700000000	VII. GASTOS TOTALES (II+V)	8.394.122,28
800000000	VIII. GASTOS PRIMARIOS (VII-Rentas de la Propiedad)	8.394.122,28
900000000	IX. RESULTADO FINANCIERO PREVIO A EROG. FIGUR.(VI-VII)	-8.394.122,28
1100000000	XI. GASTOS FIGURATIVOS	0,00
1200000000	XII. RESULTADO PRIMARIO (VI-VIII)	-8.394.122,28
1300000000	XIII. RESULTADO FINANCIERO (IX+X-XI)	-8.394.122,28
1400000000	XIV. FUENTES FINANCIERAS	0,00
1500000000	XV. APLICACIONES FINANCIERAS	0,00
1600000000	OTROS CONCEPTOS NO INFORMADOS	-8.394.122,28

Dr. Abel O. Galeano
Presidente
I.P.R.A.



Provincia de Tierra del Fuego,
Antártida e Islas del Atlántico Sur
República Argentina

PROVINCIA DE TIERRA DEL FUEGO

ESQUEMA AHORRO - INVERSION - FINANCIAMIENTO



ORGANISMO: Instituto Provincial de Regulación de Apuestas
ETAPA: Pagado
MES 2 DE 2017
TRIMESTRE 1


En Pesos

COD	CONCEPTO	IMPORTE
10000000	I. INGRESOS CORRIENTES	35.388.540,80
10100000	TRIBUTARIOS	0,00
10200000	NO TRIBUTARIOS	3.585.038,02
10201000	Recursos No Tributarios	0,00
10202000	Otros No Tributarios	3.585.038,02
10300000	VENTA DE BS. Y SERV. DE LA ADMIN. PUBLICA	31.803.502,78
10313000	Otros	31.803.502,78
10400000	RENTAS DE LA PROPIEDAD	0,00
10500000	TRANSFERENCIAS CORRIENTES	0,00
10502000	del Sector Público Nacional	0,00
10503000	del Sector Público Provincial y Municipal	0,00
10503010	del Sector Público Provincial	0,00
20000000	II. GASTOS CORRIENTES	27.509.446,67
20100000	GASTOS DE CONSUMO	26.072.211,10
20101000	Personal	4.328.684,40
20102000	Bienes de Consumo	15.632,76
20103000	Servicios	7.697.078,80
20104000	Otros Gastos	14.030.815,14
20200000	RENTAS DE LA PROPIEDAD	0,00
20201000	Intereses y Gastos de la Deuda	0,00
20300000	PRESTACIONES DE LA SEGURIDAD SOCIAL	0,00
20400000	TRANSFERENCIAS CORRIENTES	1.437.235,57
20401000	Al Sector Privado	1.437.235,57
204010300	Jubilaciones y Pensiones	41.898,53
204010800	Otros	1.395.337,04
20402000	Al Sector Público	0,00
30000000	III. RESULTADO ECONOMICO (I-II)	7.879.094,13
40000000	IV. INGRESOS DE CAPITAL	0,00
40100000	RECURSOS PROPIOS DE CAPITAL	0,00
40200000	TRANSFERENCIAS DE CAPITAL	0,00
40300000	DISMINUCIÓN DE LA INVERSION FINANCIERA	0,00
50000000	V. GASTOS DE CAPITAL	0,00
50100000	INVERSION REAL DIRECTA	0,00
50101000	Maquinaria y Equipo	0,00
50102000	Construcciones	0,00
50200000	TRANSFERENCIAS DE CAPITAL	0,00
50300000	INVERSION FINANCIERA	0,00
60000000	VI. INGRESOS TOTALES (I+IV)	35.388.540,80
70000000	VII. GASTOS TOTALES (II+V)	27.509.446,67
80000000	VIII. GASTOS PRIMARIOS (VII-Rentas de la Propiedad)	27.509.446,67
90000000	IX. RESULTADO FINANCIERO PREVIO A EROG. FIGUR.(VI-VII)	7.879.094,13
110000000	XI. GASTOS FIGURATIVOS	0,00
120000000	XII. RESULTADO PRIMARIO (VI-VIII)	7.879.094,13
130000000	XIII. RESULTADO FINANCIERO (IX+X-XI)	7.879.094,13

Fecha de Impresión: 08/05/17 15:39:30

SANZ HLADKI, PAULA

Página 1


Dr. Abel O. Galeano
Presidente
I.P.R.A.



Provincia de Tierra del Fuego,
Antártida e Islas del Atlántico Sur
República Argentina

PROVINCIA DE TIERRA DEL FUEGO

ESQUEMA AHORRO - INVERSION - FINANCIAMIENTO



ORGANISMO: Instituto Provincial de Regulación de Apuestas
ETAPA: Pagado
MES 2 DE 2017
TRIMESTRE 1

En Pesos

COD	CONCEPTO	IMPORTE
140000000	XIV. FUENTES FINANCIERAS	515.028,15
140100000	DISMINUCION DE LA INVERSION FINANCIERA	515.028,15
140101000	Disminución de Disponibilidades	515.028,15
140104000	Disminución de Otros Activos Financieros	0,00
140200000	ENDEUDAMIENTO PUBLICO E INCREMENTO DE OTROS PASIVOS	0,00
150000000	XV. APLICACIONES FINANCIERAS	0,00
150100000	INVERSION FINANCIERA	0,00
150101000	Incremento de Disponibilidades	0,00
150200000	AMORTIZACION DE DEUDA Y DISMINUCION DE OTROS PASIVOS	0,00
150300000	GASTOS FIGURATIVOS PARA APLICACIONES FINANCIERAS	0,00
160000000	OTROS CONCEPTOS NO INFORMADOS	8.394.122,28

Dr. Abel O. Galeano
Presidente
I.P.R.A.



Provincia de Tierra del Fuego,
Antártida e Islas del Atlántico Sur.
República Argentina.

ADMINISTRACIÓN PROVINCIAL
EJECUCIÓN DE RECURSOS POR RUBRO

Organismo: Instituto Provincial de Regulación de Apu Mes: 2 Año: 2017

COD. RECURSO	RECURSOS	FORMULADO	AUMENTOS	DISMINUCIONES	DEFINITIVO	EJECUTADO	SALDO
100000000	RECURSOS	271.125.000,00	0,00	0,00	271.125.000,00	35.388.540,80	235.736.459,20
101000000	INGRESOS TRIBUTARIOS	0,00	0,00	0,00	0,00	0,00	0,00
102000000	INGRESOS NO TRIBUTARIOS	28.930.200,00	0,00	0,00	28.930.200,00	3.585.038,02	25.345.161,98
102020000	Derechos	28.930.200,00	0,00	0,00	28.930.200,00	3.585.038,02	25.345.161,98
102020700	Canon IPRA	28.930.200,00	0,00	0,00	28.930.200,00	3.585.038,02	25.345.161,98
103000000	CONTRIBUCIONES	0,00	0,00	0,00	0,00	0,00	0,00
104000000	VENTA DE BS. Y SERV. DE LA AD	0,00	0,00	0,00	0,00	0,00	0,00
105000000	INGRESOS DE OPERACIÓN	242.194.800,00	0,00	0,00	242.194.800,00	31.803.502,78	210.391.297,22
105020000	Venta Bruta de Servicios	242.194.800,00	0,00	0,00	242.194.800,00	31.803.502,78	210.391.297,22
106000000	RENTAS DE LA PROPIEDAD	0,00	0,00	0,00	0,00	0,00	0,00
107000000	TRANSFERENCIAS CORRIENTES	0,00	0,00	0,00	0,00	0,00	0,00
107020000	Del sector público Nacional	0,00	0,00	0,00	0,00	0,00	0,00
107020400	De Otras Instituciones Pública	0,00	0,00	0,00	0,00	0,00	0,00
107050000	De Sector Público Provincial y M	0,00	0,00	0,00	0,00	0,00	0,00
107050400	Otras instituciones publicas p	0,00	0,00	0,00	0,00	0,00	0,00
200000000	RECURSOS DE CAPITAL	0,00	0,00	0,00	0,00	0,00	0,00
300000000	FUENTES FINANCIERAS	0,00	0,00	0,00	0,00	0,00	0,00
401000000	CONTIBUCIONES FIGURATIVAS	0,00	0,00	0,00	0,00	0,00	0,00
1000000000	TOTALES	271.125.000,00	0,00	0,00	271.125.000,00	35.388.540,80	235.736.459,20

Dr. Abel O. Galcán
Presidente
I.P.R.A.




Provincia de Tierra del Fuego,
Antártida e Islas del Atlántico Sur.
República Argentina.

ADMINISTRACIÓN PROVINCIAL

EJECUCIÓN DE GASTOS POR OBJETO A NIVEL DE PARCIAL

Organismo: Instituto Provincial de Regulación de Apu Mes: 2 Año: 2017

COD. GASTO	GASTOS CON FINANCIAMIENTOS	CRED ORIGINAL	AUMENTOS	DISMINUCIONES	CRED VIGENTE	COMPROMISO	DEVENGADO	MAND A PAGAR	PAGADO	NO EJECUTADO
10000	GASTOS EN PERSONAL	62.880.880,00	0,00	0,00	62.880.880,00	4.328.779,98	4.328.779,98	4.328.779,98	4.328.684,40	58.552.100,02
10100	Personal permanente	53.025.115,95	0,00	0,00	53.025.115,95	4.189.957,98	4.189.957,98	4.189.957,98	4.189.862,40	48.835.157,97
10101	Retribuciones del Cargo	43.109.850,36	0,00	0,00	43.109.850,36	3.412.899,18	3.412.899,18	3.412.899,18	3.412.899,18	39.696.951,18
	001002001001 - Recursos Propios	43.109.850,36	0,00	0,00	43.109.850,36	3.412.899,18	3.412.899,18	3.412.899,18	3.412.899,18	39.696.951,18
10106	Contribuciones patronales	9.915.265,59	0,00	0,00	9.915.265,59	777.058,80	777.058,80	777.058,80	776.963,22	9.138.206,79
	001002001001 - Recursos Propios	9.915.265,59	0,00	0,00	9.915.265,59	777.058,80	777.058,80	777.058,80	776.963,22	9.138.206,79
10200	Personal Temporario	8.834.032,85	0,00	0,00	8.834.032,85	0,00	0,00	0,00	0,00	8.834.032,85
10201	Retribuciones del cargo	7.182.140,53	0,00	0,00	7.182.140,53	0,00	0,00	0,00	0,00	7.182.140,53
	001002001001 - Recursos Propios	7.182.140,53	0,00	0,00	7.182.140,53	0,00	0,00	0,00	0,00	7.182.140,53
10205	Contribuciones patronales	1.651.892,32	0,00	0,00	1.651.892,32	0,00	0,00	0,00	0,00	1.651.892,32
	001002001001 - Recursos Propios	1.651.892,32	0,00	0,00	1.651.892,32	0,00	0,00	0,00	0,00	1.651.892,32
10300	Servicios extraordinarios	0,00	0,00	0,00	0,00	0,00	0,00	0,00	0,00	0,00
10400	Asignaciones familiares	1.021.731,20	0,00	0,00	1.021.731,20	138.822,00	138.822,00	138.822,00	138.822,00	882.909,20
10401	Asignaciones familiares	1.021.731,20	0,00	0,00	1.021.731,20	138.822,00	138.822,00	138.822,00	138.822,00	882.909,20
	001002001001 - Recursos Propios	1.021.731,20	0,00	0,00	1.021.731,20	138.822,00	138.822,00	138.822,00	138.822,00	882.909,20
10500	Asistencia social al personal	0,00	0,00	0,00	0,00	0,00	0,00	0,00	0,00	0,00
10600	Beneficios y compensaciones	0,00	0,00	0,00	0,00	0,00	0,00	0,00	0,00	0,00
20000	BIENES DE CONSUMO	366.497,18	0,00	0,00	366.497,18	15.632,76	15.632,76	15.632,76	15.632,76	350.864,42
20100	Productos alimenticios, agropecuarios y fore	90.212,43	0,00	0,00	90.212,43	2.792,85	2.792,85	2.792,85	2.792,85	87.419,58
20101	Alimentos para personas	90.212,43	0,00	0,00	90.212,43	2.792,85	2.792,85	2.792,85	2.792,85	87.419,58
	001002001001 - Recursos Propios	90.212,43	0,00	0,00	90.212,43	2.792,85	2.792,85	2.792,85	2.792,85	87.419,58
20200	Textiles y vestuario	5.000,00	0,00	0,00	5.000,00	0,00	0,00	0,00	0,00	5.000,00
20201	Hilados y telas	3.500,00	0,00	0,00	3.500,00	0,00	0,00	0,00	0,00	3.500,00
	001002001001 - Recursos Propios	3.500,00	0,00	0,00	3.500,00	0,00	0,00	0,00	0,00	3.500,00
20202	Prendas de vestir	1.500,00	0,00	0,00	1.500,00	0,00	0,00	0,00	0,00	1.500,00
	001002001001 - Recursos Propios	1.500,00	0,00	0,00	1.500,00	0,00	0,00	0,00	0,00	1.500,00
20300	Productos de papel, cartón e impresos	24.960,00	0,00	0,00	24.960,00	0,00	0,00	0,00	0,00	24.960,00
20303	Productos de artes gráficas	24.960,00	0,00	0,00	24.960,00	0,00	0,00	0,00	0,00	24.960,00
	001002001001 - Recursos Propios	24.960,00	0,00	0,00	24.960,00	0,00	0,00	0,00	0,00	24.960,00
20400	Productos de cuero y caucho	0,00	0,00	0,00	0,00	0,00	0,00	0,00	0,00	0,00
20500	Productos químicos, combustibles y lubrica	17.559,00	0,00	0,00	17.559,00	2.712,09	2.712,09	2.712,09	2.712,09	14.846,91



Dr. Abel O. Galeano
Presidente
I.P.R.A.




Provincia de Tierra del Fuego,
Antártida e Islas del Atlántico Sur.
República Argentina.

ADMINISTRACIÓN PROVINCIAL

EJECUCIÓN DE GASTOS POR OBJETO A NIVEL DE PARCIAL

Organismo: Instituto Provincial de Regulación de Apu Mes: 2 Año: 2017

COD. GASTO	GASTOS CON FINANCIAMIENTOS	CRED ORIGINAL	AUMENTOS	DISMINUCIONES	CRED VIGENTE	COMPROMISO	DEVENGADO	MAND A PAGAR	PAGADO	NO EJECUTADO
20502	Productos farmacéuticos y medicinales	336,55	0,00	0,00	336,55	360,00	360,00	360,00	360,00	-23,45
	001002001001 - Recursos Propios	336,55	0,00	0,00	336,55	360,00	360,00	360,00	360,00	-23,45
20505	Tintas pinturas y colorantes	5.046,51	0,00	0,00	5.046,51	0,00	0,00	0,00	0,00	5.046,51
	001002001001 - Recursos Propios	5.046,51	0,00	0,00	5.046,51	0,00	0,00	0,00	0,00	5.046,51
20506	Combustibles y lubricantes	11.175,94	0,00	0,00	11.175,94	2.352,09	2.352,09	2.352,09	2.352,09	8.823,85
	001002001001 - Recursos Propios	11.175,94	0,00	0,00	11.175,94	2.352,09	2.352,09	2.352,09	2.352,09	8.823,85
20507	Específicos veterinarios	1.000,00	0,00	0,00	1.000,00	0,00	0,00	0,00	0,00	1.000,00
	001002001001 - Recursos Propios	1.000,00	0,00	0,00	1.000,00	0,00	0,00	0,00	0,00	1.000,00
20600	Productos de minerales no metálicos	0,00	0,00	0,00	0,00	0,00	0,00	0,00	0,00	0,00
20700	Productos metálicos	3.401,17	0,00	0,00	3.401,17	359,87	359,87	359,87	359,87	3.041,30
20705	Herramientas menores	3.401,17	0,00	0,00	3.401,17	0,00	0,00	0,00	0,00	3.401,17
	001002001001 - Recursos Propios	3.401,17	0,00	0,00	3.401,17	0,00	0,00	0,00	0,00	3.401,17
20709	Otros n.e.p.	0,00	0,00	0,00	0,00	359,87	359,87	359,87	359,87	-359,87
	001002001001 - Recursos Propios	0,00	0,00	0,00	0,00	359,87	359,87	359,87	359,87	-359,87
20800	Minerales	0,00	0,00	0,00	0,00	0,00	0,00	0,00	0,00	0,00
20900	Otros bienes de consumo	225.364,58	0,00	0,00	225.364,58	9.767,95	9.767,95	9.767,95	9.767,95	215.596,63
20901	Elementos de limpieza	62.608,42	0,00	0,00	62.608,42	3.594,18	3.594,18	3.594,18	3.594,18	59.014,24
	001002001001 - Recursos Propios	62.608,42	0,00	0,00	62.608,42	3.594,18	3.594,18	3.594,18	3.594,18	59.014,24
20902	Útiles de escritorio, oficina y enseñanza	69.715,62	0,00	0,00	69.715,62	212,00	212,00	212,00	212,00	69.503,62
	001002001001 - Recursos Propios	69.715,62	0,00	0,00	69.715,62	212,00	212,00	212,00	212,00	69.503,62
20903	Útiles y materiales eléctricos	748,80	0,00	0,00	748,80	0,00	0,00	0,00	0,00	748,80
	001002001001 - Recursos Propios	748,80	0,00	0,00	748,80	0,00	0,00	0,00	0,00	748,80
20904	Utensilios de cocina y comedor	10.000,00	0,00	0,00	10.000,00	0,00	0,00	0,00	0,00	10.000,00
	001002001001 - Recursos Propios	10.000,00	0,00	0,00	10.000,00	0,00	0,00	0,00	0,00	10.000,00
20906	Repuestos y accesorios	26.242,10	0,00	0,00	26.242,10	5.961,77	5.961,77	5.961,77	5.961,77	20.280,33
	001002001001 - Recursos Propios	26.242,10	0,00	0,00	26.242,10	5.961,77	5.961,77	5.961,77	5.961,77	20.280,33
20909	Otros n.e.p.	56.049,64	0,00	0,00	56.049,64	0,00	0,00	0,00	0,00	56.049,64
	001002001001 - Recursos Propios	56.049,64	0,00	0,00	56.049,64	0,00	0,00	0,00	0,00	56.049,64
30000	SERVICIOS NO PERSONALES	56.563.119,29	0,00	0,00	56.563.119,29	21.724.970,86	8.113.140,23	7.839.440,23	7.697.078,80	48.449.979,06
30100	Servicios básicos	1.047.000,00	0,00	0,00	1.047.000,00	1.091.208,79	176.860,33	176.860,33	176.707,45	870.139,67
30101	Energía eléctrica	408.000,00	0,00	0,00	408.000,00	432.124,89	65.626,75	65.626,75	65.626,75	342.373,25



Dr. Abel O. Galcaño
Presidente
I.P.R.A.




Provincia de Tierra del Fuego,
Antártida e Islas del Atlántico Sur.
República Argentina.

ADMINISTRACIÓN PROVINCIAL

EJECUCIÓN DE GASTOS POR OBJETO A NIVEL DE PARCIAL

Organismo: Instituto Provincial de Regulación de Apu Mes: 2 Año: 2017

COD. GASTO	GASTOS CON FINANCIAMIENTOS	CRED ORIGINAL	AUMENTOS	DISMINUCIONES	CRED VIGENTE	COMPROMISO	DEVENGADO	MAND A PAGAR	PAGADO	NO EJECUTADO
	001002001001 - Recursos Propios	408.000,00	0,00	0,00	408.000,00	432.124,89	65.626,75	65.626,75	65.626,75	342.373,25
30102	Agua	351.000,00	0,00	0,00	351.000,00	450.000,00	46.034,65	46.034,65	46.034,65	304.965,35
	001002001001 - Recursos Propios	351.000,00	0,00	0,00	351.000,00	450.000,00	46.034,65	46.034,65	46.034,65	304.965,35
30103	Gas	60.000,00	0,00	0,00	60.000,00	59.410,47	9.410,47	9.410,47	9.410,47	50.589,53
	001002001001 - Recursos Propios	60.000,00	0,00	0,00	60.000,00	59.410,47	9.410,47	9.410,47	9.410,47	50.589,53
30104	Teléfonos, telex y telefax	200.000,00	0,00	0,00	200.000,00	125.733,43	31.848,46	31.848,46	31.695,58	168.151,54
	001002001001 - Recursos Propios	200.000,00	0,00	0,00	200.000,00	125.733,43	31.848,46	31.848,46	31.695,58	168.151,54
30105	correos y telégrafo	15.000,00	0,00	0,00	15.000,00	0,00	0,00	0,00	0,00	15.000,00
	001002001001 - Recursos Propios	15.000,00	0,00	0,00	15.000,00	0,00	0,00	0,00	0,00	15.000,00
30109	Otros n.e.p.	13.000,00	0,00	0,00	13.000,00	23.940,00	23.940,00	23.940,00	23.940,00	-10.940,00
	001002001001 - Recursos Propios	13.000,00	0,00	0,00	13.000,00	23.940,00	23.940,00	23.940,00	23.940,00	-10.940,00
30200	Alquileres y derechos	10.305.485,93	0,00	0,00	10.305.485,93	11.545.554,97	1.778.402,80	1.778.402,80	1.750.174,69	8.527.083,13
30203	Alquileres de equipos de computación	9.993.790,00	0,00	0,00	9.993.790,00	11.545.554,97	1.778.402,80	1.778.402,80	1.750.174,69	8.215.387,20
	001002001001 - Recursos Propios	9.993.790,00	0,00	0,00	9.993.790,00	11.545.554,97	1.778.402,80	1.778.402,80	1.750.174,69	8.215.387,20
30204	Alquileres de fotocopiadoras	156.000,00	0,00	0,00	156.000,00	0,00	0,00	0,00	0,00	156.000,00
	001002001001 - Recursos Propios	156.000,00	0,00	0,00	156.000,00	0,00	0,00	0,00	0,00	156.000,00
30209	Otros n.e.p	155.695,93	0,00	0,00	155.695,93	0,00	0,00	0,00	0,00	155.695,93
	001002001001 - Recursos Propios	155.695,93	0,00	0,00	155.695,93	0,00	0,00	0,00	0,00	155.695,93
30300	Mantenimiento, reparación y limpieza	610.000,00	0,00	0,00	610.000,00	370.380,85	45.460,85	45.460,85	45.460,85	564.539,15
30301	Mantenimiento y reparación de edificios y	50.000,00	0,00	0,00	50.000,00	5.960,85	5.960,85	5.960,85	5.960,85	44.039,15
	001002001001 - Recursos Propios	50.000,00	0,00	0,00	50.000,00	5.960,85	5.960,85	5.960,85	5.960,85	44.039,15
30305	Limpieza, aseo y fumigación	560.000,00	0,00	0,00	560.000,00	364.420,00	39.500,00	39.500,00	39.500,00	520.500,00
	001002001001 - Recursos Propios	560.000,00	0,00	0,00	560.000,00	364.420,00	39.500,00	39.500,00	39.500,00	520.500,00
30400	Servicios técnicos y profesionales	1.100.000,00	0,00	0,00	1.100.000,00	1.487.992,00	137.992,00	75.492,00	75.492,00	962.008,00
30406	De informática y sistemas computarizado	1.000.000,00	0,00	0,00	1.000.000,00	1.475.000,00	125.000,00	62.500,00	62.500,00	875.000,00
	001002001001 - Recursos Propios	1.000.000,00	0,00	0,00	1.000.000,00	1.475.000,00	125.000,00	62.500,00	62.500,00	875.000,00
30409	Otros n.e.p.	100.000,00	0,00	0,00	100.000,00	12.992,00	12.992,00	12.992,00	12.992,00	87.008,00
	001002001001 - Recursos Propios	100.000,00	0,00	0,00	100.000,00	12.992,00	12.992,00	12.992,00	12.992,00	87.008,00
30500	Servicios comerciales y financieros	544.911,38	0,00	0,00	544.911,38	124.761,30	124.761,30	8.061,30	8.061,30	420.150,08
30501	Transporte	20.727,28	0,00	0,00	20.727,28	2.341,30	2.341,30	2.341,30	2.341,30	18.385,98
	001002001001 - Recursos Propios	20.727,28	0,00	0,00	20.727,28	2.341,30	2.341,30	2.341,30	2.341,30	18.385,98



Dr. Abel O. Galeano
Presidente
I.P.R.A.



Provincia de Tierra del Fuego,
Antártida e Islas del Atlántico Sur.
República Argentina.

ADMINISTRACIÓN PROVINCIAL

EJECUCIÓN DE GASTOS POR OBJETO A NIVEL DE PARCIAL

Organismo: Instituto Provincial de Regulación de Apu Mes: 2 Año: 2017

COD. GASTO	GASTOS CON FINANCIAMIENTOS	CRED ORIGINAL	AUMENTOS	DISMINUCIONES	CRED VIGENTE	COMPROMISO	DEVENGADO	MAND A PAGAR	PAGADO	NO EJECUTADO
30502	Almacenamiento	17.206,27	0,00	0,00	17.206,27	0,00	0,00	0,00	0,00	17.206,27
	001002001001 - Recursos Propios	17.206,27	0,00	0,00	17.206,27	0,00	0,00	0,00	0,00	17.206,27
30503	Imprenta, publicaciones y reproducciones	446.788,80	0,00	0,00	446.788,80	122.420,00	122.420,00	5.720,00	5.720,00	324.368,80
	001002001001 - Recursos Propios	446.788,80	0,00	0,00	446.788,80	122.420,00	122.420,00	5.720,00	5.720,00	324.368,80
30504	Primas y gastos de seguros	60.189,03	0,00	0,00	60.189,03	0,00	0,00	0,00	0,00	60.189,03
	001002001001 - Recursos Propios	60.189,03	0,00	0,00	60.189,03	0,00	0,00	0,00	0,00	60.189,03
30600	Publicidad y propaganda	3.000.000,00	0,00	0,00	3.000.000,00	1.365.410,00	260.000,00	165.500,00	159.900,00	2.740.000,00
	001002001001 - Recursos Propios	3.000.000,00	0,00	0,00	3.000.000,00	1.365.410,00	260.000,00	165.500,00	159.900,00	2.740.000,00
30700	Pasajes y viáticos	183.840,83	0,00	0,00	183.840,83	22.031,34	22.031,34	22.031,34	21.963,58	161.897,49
30701	Pasajes	160.800,83	0,00	0,00	160.800,83	21.031,34	21.031,34	21.031,34	20.963,58	139.769,49
	001002001001 - Recursos Propios	160.800,83	0,00	0,00	160.800,83	21.031,34	21.031,34	21.031,34	20.963,58	139.769,49
30702	Viáticos	23.040,00	0,00	0,00	23.040,00	1.000,00	1.000,00	1.000,00	1.000,00	22.040,00
	001002001001 - Recursos Propios	23.040,00	0,00	0,00	23.040,00	1.000,00	1.000,00	1.000,00	1.000,00	22.040,00
30800	Impuestos, derechos y tasas	837.909,95	0,00	0,00	837.909,95	252.871,00	102.871,00	102.871,00	102.867,86	735.038,95
30803	Derechos y tasas	337.492,81	0,00	0,00	337.492,81	232.303,91	82.303,91	82.303,91	82.303,91	255.188,90
	001002001001 - Recursos Propios	337.492,81	0,00	0,00	337.492,81	232.303,91	82.303,91	82.303,91	82.303,91	255.188,90
30806	Juicios y Mediaciones	500.000,00	0,00	0,00	500.000,00	0,00	0,00	0,00	0,00	500.000,00
	001002001001 - Recursos Propios	500.000,00	0,00	0,00	500.000,00	0,00	0,00	0,00	0,00	500.000,00
30809	Otros n.e.p.	417,14	0,00	0,00	417,14	20.567,09	20.567,09	20.567,09	20.563,95	-20.149,95
	001002001001 - Recursos Propios	417,14	0,00	0,00	417,14	20.567,09	20.567,09	20.567,09	20.563,95	-20.149,95
30900	Otros Servicios	38.933.971,20	0,00	0,00	38.933.971,20	5.464.760,61	5.464.760,61	5.464.760,61	5.356.451,07	33.469.210,59
30901	Servicios de ceremonial	2.839,20	0,00	0,00	2.839,20	20.200,00	20.200,00	20.200,00	19.392,00	-17.360,80
	001002001001 - Recursos Propios	2.839,20	0,00	0,00	2.839,20	20.200,00	20.200,00	20.200,00	19.392,00	-17.360,80
30903	Servicios de vigilancia	519.480,00	0,00	0,00	519.480,00	0,00	0,00	0,00	0,00	519.480,00
	001002001001 - Recursos Propios	519.480,00	0,00	0,00	519.480,00	0,00	0,00	0,00	0,00	519.480,00
30909	Otros n.e.p	38.411.652,00	0,00	0,00	38.411.652,00	5.444.560,61	5.444.560,61	5.444.560,61	5.337.059,07	32.967.091,39
	001002001001 - Recursos Propios	38.411.652,00	0,00	0,00	38.411.652,00	5.444.560,61	5.444.560,61	5.444.560,61	5.337.059,07	32.967.091,39
40000	BIENES DE USO	307.768,80	0,00	0,00	307.768,80	0,00	0,00	0,00	0,00	307.768,80
40100	Bienes Preexistentes	0,00	0,00	0,00	0,00	0,00	0,00	0,00	0,00	0,00
40200	Construcciones	0,00	0,00	0,00	0,00	0,00	0,00	0,00	0,00	0,00
40300	Maquinaria y equipo	307.768,80	0,00	0,00	307.768,80	0,00	0,00	0,00	0,00	307.768,80






Provincia de Tierra del Fuego,
Antártida e Islas del Atlántico Sur.
República Argentina.

ADMINISTRACIÓN PROVINCIAL

EJECUCIÓN DE GASTOS POR OBJETO A NIVEL DE PARCIAL

Organismo: Instituto Provincial de Regulación de Apu Mes: 2 Año: 2017

COD. GASTO	GASTOS CON FINANCIAMIENTOS	CRED ORIGINAL	AUMENTOS	DISMINUCIONES	CRED VIGENTE	COMPROMISO	DEVENGADO	MAND A PAGAR	PAGADO	NO EJECUTADO
40304	Equipo de comunicación y señalamiento	50.000,00	0,00	0,00	50.000,00	0,00	0,00	0,00	0,00	50.000,00
	001002001001 - Recursos Propios	50.000,00	0,00	0,00	50.000,00	0,00	0,00	0,00	0,00	50.000,00
40306	Equipo para computación	250.000,00	0,00	0,00	250.000,00	0,00	0,00	0,00	0,00	250.000,00
	001002001001 - Recursos Propios	250.000,00	0,00	0,00	250.000,00	0,00	0,00	0,00	0,00	250.000,00
40309	Equipos varios	7.768,80	0,00	0,00	7.768,80	0,00	0,00	0,00	0,00	7.768,80
	001002001001 - Recursos Propios	7.768,80	0,00	0,00	7.768,80	0,00	0,00	0,00	0,00	7.768,80
40800	Activos intangibles	0,00	0,00	0,00	0,00	0,00	0,00	0,00	0,00	0,00
50000	TRANSFERENCIAS	41.532.670,23	0,00	0,00	41.532.670,23	2.540.318,89	2.540.318,89	2.215.822,79	1.437.235,57	38.992.351,34
50100	Transferencias al Sector Privado p/ financia	41.532.670,23	0,00	0,00	41.532.670,23	2.540.318,89	2.540.318,89	2.215.822,79	1.437.235,57	38.992.351,34
50102	Pensiones	496.075,23	0,00	0,00	496.075,23	41.898,53	41.898,53	41.898,53	41.898,53	454.176,70
	001002001001 - Recursos Propios	496.075,23	0,00	0,00	496.075,23	41.898,53	41.898,53	41.898,53	41.898,53	454.176,70
50109	Transferencias a empresas privadas	41.036.595,00	0,00	0,00	41.036.595,00	2.498.420,36	2.498.420,36	2.173.924,26	1.395.337,04	38.538.174,64
	001002001001 - Recursos Propios	41.036.595,00	0,00	0,00	41.036.595,00	2.498.420,36	2.498.420,36	2.173.924,26	1.395.337,04	38.538.174,64
50200	Transferencias al Sector Privado p/ financia	0,00	0,00	0,00	0,00	0,00	0,00	0,00	0,00	0,00
60000	ACTIVOS FINANCIEROS	0,00	0,00	0,00	0,00	0,00	0,00	0,00	0,00	0,00
70000	SERVICIO DE LA DEUDA Y DISMINUCIÓN D	1.550.000,00	0,00	0,00	1.550.000,00	0,00	0,00	0,00	0,00	1.550.000,00
70100	Servicio de la deuda interna	1.550.000,00	0,00	0,00	1.550.000,00	0,00	0,00	0,00	0,00	1.550.000,00
70101	Intereses de la deuda interna a corto plaz	1.550.000,00	0,00	0,00	1.550.000,00	0,00	0,00	0,00	0,00	1.550.000,00
	001002001001 - Recursos Propios	1.550.000,00	0,00	0,00	1.550.000,00	0,00	0,00	0,00	0,00	1.550.000,00
80000	OTROS GASTOS	107.924.064,50	0,00	0,00	107.924.064,50	14.540.070,93	14.540.070,93	14.033.536,81	14.030.815,14	93.383.993,57
80100	Intereses de Instituciones Públicas Financie	0,00	0,00	0,00	0,00	0,00	0,00	0,00	0,00	0,00
80200	Depreciación y amortización	0,00	0,00	0,00	0,00	0,00	0,00	0,00	0,00	0,00
80300	Descuentos y bonificaciones	0,00	0,00	0,00	0,00	0,00	0,00	0,00	0,00	0,00
80400	Otras pérdidas	107.924.064,50	0,00	0,00	107.924.064,50	14.540.070,93	14.540.070,93	14.033.536,81	14.030.815,14	93.383.993,57
80406	Otras pérdidas de operación	107.924.064,50	0,00	0,00	107.924.064,50	14.540.070,93	14.540.070,93	14.033.536,81	14.030.815,14	93.383.993,57
	001002001001 - Recursos Propios	107.924.064,50	0,00	0,00	107.924.064,50	14.540.070,93	14.540.070,93	14.033.536,81	14.030.815,14	93.383.993,57
80500	Disminución del patrimonio	0,00	0,00	0,00	0,00	0,00	0,00	0,00	0,00	0,00
90000	GASTOS FIGURATIVOS	0,00	0,00	0,00	0,00	0,00	0,00	0,00	0,00	0,00
990000	TOTAL DE GASTOS	271.125.000,00	0,00	0,00	271.125.000,00	43.149.773,42	29.537.942,79	28.433.212,57	27.509.446,67	241.587.057,21



(Handwritten signature)
Dr. Abel O. Galeano
Presidente
I.P.R.A.



Provincia de Tierra del Fuego,
Antártida e Islas del Atlántico Sur.
República Argentina.

ADMINISTRACIÓN PROVINCIAL

EJECUCIÓN DE GASTOS POR OBJETO A NIVEL DE PARCIAL

Organismo: Instituto Provincial de Regulación de Apu Mes: 2 Año: 2017

TOTALES POR FINANCIAMIENTO

COD. GASTO	GASTOS CON FINANCIAMIENTOS	CRED ORIGINAL	AUMENTOS	DISMINUCIONES	CRED VIGENTE	COMPROMISO	DEVENGADO	MAND A PAGAR	PAGADO	NO EJECUTADO
10000	GASTOS EN PERSONAL	62.880.880,00	0,00	0,00	62.880.880,00	4.328.779,98	4.328.779,98	4.328.779,98	4.328.684,40	58.552.100,02
	001002001001 Recursos Propios	62.880.880,00	0,00	0,00	62.880.880,00	4.328.779,98	4.328.779,98	4.328.779,98	4.328.684,40	58.552.100,02
20000	BIENES DE CONSUMO	366.497,18	0,00	0,00	366.497,18	15.632,76	15.632,76	15.632,76	15.632,76	350.864,42
	001002001001 Recursos Propios	366.497,18	0,00	0,00	366.497,18	15.632,76	15.632,76	15.632,76	15.632,76	350.864,42
30000	SERVICIOS NO PERSONALES	56.563.119,29	0,00	0,00	56.563.119,29	21.724.970,86	8.113.140,23	7.839.440,23	7.697.078,80	48.449.979,06
	001002001001 Recursos Propios	56.563.119,29	0,00	0,00	56.563.119,29	21.724.970,86	8.113.140,23	7.839.440,23	7.697.078,80	48.449.979,06
40000	BIENES DE USO	307.768,80	0,00	0,00	307.768,80	0,00	0,00	0,00	0,00	307.768,80
	001002001001 Recursos Propios	307.768,80	0,00	0,00	307.768,80	0,00	0,00	0,00	0,00	307.768,80
50000	TRANSFERENCIAS	41.532.670,23	0,00	0,00	41.532.670,23	2.540.318,89	2.540.318,89	2.215.822,79	1.437.235,57	38.992.351,34
	001002001001 Recursos Propios	41.532.670,23	0,00	0,00	41.532.670,23	2.540.318,89	2.540.318,89	2.215.822,79	1.437.235,57	38.992.351,34
70000	SERVICIO DE LA DEUDA Y DISMINUCIÓN D	1.550.000,00	0,00	0,00	1.550.000,00	0,00	0,00	0,00	0,00	1.550.000,00
	001002001001 Recursos Propios	1.550.000,00	0,00	0,00	1.550.000,00	0,00	0,00	0,00	0,00	1.550.000,00
80000	OTROS GASTOS	107.924.064,50	0,00	0,00	107.924.064,50	14.540.070,93	14.540.070,93	14.033.536,81	14.030.815,14	93.383.993,57
	001002001001 Recursos Propios	107.924.064,50	0,00	0,00	107.924.064,50	14.540.070,93	14.540.070,93	14.033.536,81	14.030.815,14	93.383.993,57
	TOTAL	271.125.000,00	0,00	0,00	271.125.000,00	43.149.773,42	29.537.942,79	28.433.212,57	27.509.446,67	241.587.057,21



Dr. Abel O. Galcerán
Presidente
I.P.R.A.



Provincia de Tierra del Fuego,
Antártida e Islas del Atlántico Sur.
República Argentina.


ADMINISTRACIÓN PROVINCIAL
EVOLUCIÓN DE LA DEUDA PÚBLICA

MES 2 DE 2017

UNIDAD ORGANIZATIVA: Instituto Provincial de Regulación de Apuestas

ETAPA: Ninguno

CÓDIGO	CONCEPTO	STOCK al Inicio Ejercicio	INCREMENTOS			DISMINUCIONES			STOCK a Fin de Mes
			PRESUPUEST	NO PRESUPUEST	TOTAL	PRESUPUEST	NO PRESUPUEST	TOTAL	
10000000000	GOBIERNO NACIONAL	0,00	0,00	0,00	0,00	0,00	0,00	0,00	0,00
20000000000	PRESTAMOS DEL SECTOR	0,00	0,00	0,00	0,00	0,00	0,00	0,00	0,00
30000000000	PRESTAMOS DEL SECTOR	0,00	0,00	0,00	0,00	0,00	0,00	0,00	0,00
40000000000	TÍTULOS PÚBLICOS	0,00	0,00	0,00	0,00	0,00	0,00	0,00	0,00
50000000000	OTROS PASIVOS	10.974.586,79	2.028.496,12	0,00	2.028.496,1	0,00	8.394.122,28	8.394.122,28	4.608.960,63
50200000000	DEUDA FLOTANTE	10.974.586,79	2.028.496,12	0,00	2.028.496,1	0,00	8.394.122,28	8.394.122,28	4.608.960,63
50201000000	Personal	4.166.949,58	95,58	0,00	95,58	0,00	4.141.518,99	4.141.518,99	25.526,17
50202000000	Bienes de Consumo	0,00	0,00	0,00	0,00	0,00	0,00	0,00	0,00
50203000000	Servicios no Personales	2.227.596,17	416.061,43	0,00	416.061,43	0,00	761.299,36	761.299,36	1.882.358,24
50204000000	Bienes de Uso	378.905,00	0,00	0,00	0,00	0,00	374.940,00	374.940,00	3.965,00
50204090000	Otros Bs de Uso	378.905,00	0,00	0,00	0,00	0,00	374.940,00	374.940,00	3.965,00
50205000000	Transferencias	3.802.323,22	1.103.083,32	0,00	1.103.083,3	0,00	3.064.561,32	3.064.561,32	1.840.845,22
50206000000	Otros Gastos	398.812,82	509.255,79	0,00	509.255,79	0,00	51.802,61	51.802,61	856.266,00
50207000000	Gastos Figurativos	0,00	0,00	0,00	0,00	0,00	0,00	0,00	0,00
50208000000	Servicios de la Deuda	0,00	0,00	0,00	0,00	0,00	0,00	0,00	0,00
80000000000	TOTAL	10.974.586,79	2.028.496,12	0,00	2.028.496,1	0,00	8.394.122,28	8.394.122,28	4.608.960,63


Dr. Abel O. Galeano
Presidente
I.P.R.A.



Provincia de Tierra del Fuego,
Antártida e Islas del Atlántico Sur

PROVINCIA DE TIERRA DEL FUEGO

CUENTAS BANCARIAS

MES 2 DE 2017

PLANILLA EN ETAPA: Ninguno

UNIDAD ORGANIZATIVA: 224 Instituto Provincial de Regulación de Apuestas

Nº Cuenta	Tipo de Cuenta	Moneda	Banco	Saldo Libro Banco	Saldo Extracto	Firmantes	Instrumento Legal	Fondo Tipo
0001	Plazo Fijo	Peso	Bco. Tierra del Fuego	0,00	0,00			Recursos de Afectación
109119-0	Cuenta Corriente	Peso	Bco. Tierra del Fuego	0,00	267.560,00	García, Martínez, Sanchez, Tol		Recursos de Afectación
109487-0	Cuenta Corriente	Peso	Bco. Tierra del Fuego	0,00	0,00			Recursos de Afectación
1403330	Cuenta Corriente	Peso	Bco. Tierra del Fuego	112.503,61	111.883,85	García, Vidal, Perez, Sanchez,		Fondos Permanentes
1710251/1	Cuenta Corriente	Peso	Bco. Tierra del Fuego	0,00	0,00			Recursos de Afectación
1710283/2	Cuenta Corriente	Peso	Bco. Tierra del Fuego	0,00	0,00	Martínez, Sanchez		Fondos Permanentes
1710415/9	Cuenta Corriente	Peso	Bco. Tierra del Fuego	3.212.232,79	3.019.590,05	García, Martínez, Sanchez, Tol		Libre disponibilidad
1710439/5	Cuenta Corriente	Peso	Bco. Tierra del Fuego	0,00	0,00			Recursos de Afectación
1710451/7	Cuenta Corriente	Peso	Bco. Tierra del Fuego	168.468,30	177.947,30	García, Martínez, Sanchez, Tol		Libre disponibilidad
1710519/0	Cuenta Corriente	Peso	Bco. Tierra del Fuego	0,00	0,00			Recursos de Afectación
1710694/0	Cuenta Corriente	Peso	Bco. Tierra del Fuego	0,00	0,00			Recursos de Afectación
1710695/7	Cuenta Corriente	Peso	Bco. Tierra del Fuego	31.906,67	31.906,67	García, Martínez, Sanchez, Tol		Recursos de Afectación
1710723/3	Cuenta Corriente	Peso	Bco. Tierra del Fuego	0,00	0,00	García, Martínez, Sanchez, Tol		Recursos de Afectación
2710081/8	Cuenta Corriente	Peso	Bco. Tierra del Fuego	6.713.847,77	6.247.823,34	Arzamendia, Canalis, Pacheco,		Libre disponibilidad
317748-00	Cuenta Corriente	Peso	Bco. Tierra del Fuego	165.885,30	166.515,40	García, Vidal, Perez, Sanchez,		Fondos Permanentes
37100015	Cuenta Corriente	Dólar	Bco. Tierra del Fuego	0,00	139,09	Martínez, Tolaba		Libre disponibilidad
3710078/8	Cuenta Corriente	Peso	Bco. Tierra del Fuego	0,00	0,00			Recursos de Afectación
37101835-0	Cuenta Corriente	Peso	Bco. Tierra del Fuego	36.073,29	36.073,29	Arzamendia, Canalis, Pacheco,		Fondos Permanentes

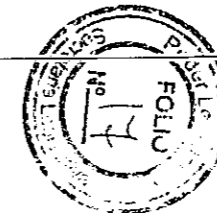
TOTALES

Por Banco

Banco	Moneda	Saldo Libro Banco	Saldo Extracto
Bco. Tierra del Fuego	Peso	10.440.917,73	10.059.299,90
	Dólar	0,00	139,09

Por Tipo de Cuenta

Cuenta	Moneda	Saldo Libro Banco	Saldo Extracto
Cuenta Corriente	Peso	10.440.917,73	10.059.299,90
	Dólar	0,00	139,09



Página 1
Dr. Abel O. Galeano
Presidente
I.P.R.A.



Provincia de Tierra del Fuego,
Antártida e Islas del Atlántico Sur

PROVINCIA DE TIERRA DEL FUEGO

CUENTAS BANCARIAS

MES 2 DE 2017

PLANILLA EN ETAPA: Ninguno

UNIDAD ORGANIZATIVA: 224 Instituto Provincial de Regulación de Apuestas

	Moneda	Saldo Libro Banco	Saldo Extracto
Plazo Fijo	Peso	0,00	0,00
	Dólar	0,00	0,00


Totales Generales

TOTALES GENERALES	Moneda	Saldo Libro Banco	Saldo Extracto
	Peso	10.440.917,73	10.059.299,90
	Dólar	0,00	139,09

OBSERVACIONES

Número: 1 Usuario: PSANZ Fecha: 05/05/17 15:42

Dolar TC BNA 15,20 fecha 28/02/2017



[Signature]
Dr. Abel O. Galeano
Presidente
I.P.R.A.



Provincia de Tierra del Fuego,
 Antártida e Islas del Atlántico Sur
 República Argentina


PROVINCIA DE TIERRA DEL FUEGO

NOMINA DE PERSONAL

ORGANISMO: Instituto Provincial de Regulación de Apuestas
 ETAPA: Ninguno
 MES 2 DE 2017

En Pesos

COD	ESCALAFONES	APORTES PATRONALES (a)	REMUNERACIONES (b)	ADICIONALES (c)	SUB TOTAL (a+b+c)(d)	ASIGNACIONES FAMILIARES (e)	TOTAL (f=d+e)	APORTES PERSONALES (g)	SUELDO LÍQUIDO (f-a-g)
10	Autoridades Superiores	43.550,66	185.227,12	0,00	228.777,78	0,00	228.777,78	39.908,84	145.318,28
11	Otros - Escalafones Propios	713.682,01	3.034.254,71	0,00	3.747.936,72	216.426,11	3.964.362,83	714.743,91	2.535.936,9
12	SUBTOTAL I	757.232,67	3.219.481,83	0,00	3.976.714,50	216.426,11	4.193.140,61	754.652,75	2.681.255,1
13	DOCENTES	0,00	0,00	0,00	0,00	0,00	0,00	0,00	0,00
17	SUBTOTAL (sin S.A.C.)	757.232,67	3.219.481,83	0,00	3.976.714,50	216.426,11	4.193.140,61	754.652,75	2.681.255,1
18	SAC - Autoridades Superior	0,00	0,00	0,00	0,00	0,00	0,00	0,00	0,00
19	SAC - Resto	0,00	0,00	0,00	0,00	0,00	0,00	0,00	0,00
20	SUBTOTAL (incluido el SAC	757.232,67	3.219.481,83	0,00	3.976.714,50	216.426,11	4.193.140,61	754.652,75	2.681.255,1


 Dr. Abel O. Galeano
 Presidente
 I.P.R.A.



Provincia de Tierra del Fuego, Antártida e Islas del Atlántico Sur
República Argentina


PROVINCIA DE TIERRA DEL FUEGO
ADMINISTRACION PROVINCIAL


COMPOSICION DEL GASTO POR FINALIDAD-FUNCION Y CARACTER ECONOMICO

ORGANISMO: Instituto Provincial de Regulación de Apuestas
ETAPA: Devengado
MES 2 DE 2017
TRIMESTRE 1

En Pesos

CODIGO	CONCEPTO	TOTAL GENERAL (a)+(b)+(c)	GASTOS CORRIENTES								GASTOS DE CAPITAL						APLICACIONES FINANCIERAS								
			GASTOS DE CONSUMO				RENTAS DE LA PROPIEDAD	PRESTAC. SEG. SOCIAL	TRANSFERENCIAS	OTROS	TOTAL (b)	BIENES DE USO				TRANSFERENCIAS	INVERSIÓN FINANCIERA	TOTAL (c)	ACTIVOS FINANCIEROS	SERVICIOS DE LA DEUDA					
			TOTAL (a)	GASTOS EN PERSONAL	BIENES DE CONSUMO	SERVICIOS NO PERSONALES						CONSTRUCCIONES	BIENES PRE-EXISTENTES	MAQUINARIA Y EQUIPOS	OTROS										
10000000	ADMINISTRACION GUBERNAMENTAL	0,00	0,00	0,00	0,00	0,00	0,00	0,00	0,00	0,00	0,00	0,00	0,00	0,00	0,00	0,00	0,00	0,00	0,00	0,00	0,00	0,00	0,00	0,00	
20000000	SERVICIOS DE SEGURIDAD	0,00	0,00	0,00	0,00	0,00	0,00	0,00	0,00	0,00	0,00	0,00	0,00	0,00	0,00	0,00	0,00	0,00	0,00	0,00	0,00	0,00	0,00	0,00	0,00
30000000	SERVICIOS SOCIALES	29.537.942,79	29.537.942,79	4.328.779,98	15.632,76	8.113.140,23	0,00	0,00	2.540.318,89	14.540.070,93	0,00	0,00	0,00	0,00	0,00	0,00	0,00	0,00	0,00	0,00	0,00	0,00	0,00	0,00	0,00
30200000	Promoción y Asistencia Social	29.537.942,79	29.537.942,79	4.328.779,98	15.632,76	8.113.140,23	0,00	0,00	2.540.318,89	14.540.070,93	0,00	0,00	0,00	0,00	0,00	0,00	0,00	0,00	0,00	0,00	0,00	0,00	0,00	0,00	0,00
40000000	SERVICIOS ECONOMICOS	0,00	0,00	0,00	0,00	0,00	0,00	0,00	0,00	0,00	0,00	0,00	0,00	0,00	0,00	0,00	0,00	0,00	0,00	0,00	0,00	0,00	0,00	0,00	0,00
50000000	DEUDA PUBLICA	0,00	0,00	0,00	0,00	0,00	0,00	0,00	0,00	0,00	0,00	0,00	0,00	0,00	0,00	0,00	0,00	0,00	0,00	0,00	0,00	0,00	0,00	0,00	0,00
60000000	TOTAL	29.537.942,79	29.537.942,79	4.328.779,98	15.632,76	8.113.140,23	0,00	0,00	2.540.318,89	14.540.070,93	0,00	0,00	0,00	0,00	0,00	0,00	0,00	0,00	0,00	0,00	0,00	0,00	0,00	0,00	0,00


Dr. Abel O. Galea
Presidente
I.P.R.A.





Provincia de Tierra del Fuego, Antártida e Islas del Atlántico Sur
República Argentina

PROVINCIA DE TIERRA DEL FUEGO
ADMINISTRACION PROVINCIAL

COMPOSICION DEL GASTO POR FINALIDAD-FUNCION Y CARACTER ECONOMICO

ORGANISMO: Instituto Provincial de Regulación de Apuestas
ETAPA: Pagado
MES 2 DE 2017
TRIMESTRE 1

CODIGO	CONCEPTO	TOTAL GENERAL (a)+(b)+(c)	GASTOS CORRIENTES								GASTOS DE CAPITAL						APLICACIONES FINANCIERAS												
			GASTOS DE CONSUMO				RENTAS DE LA PROPIEDAD	PRESTAC. SEG. SOCIAL	TRANSFERENCIAS	OTROS	TOTAL (b)	BIENES DE USO				TRANSFERENCIAS	INVERSIÓN FCIERA	TOTAL (c)	ACTIVOS FINANCIEROS	SERVICIOS DE LA DEUDA									
			TOTAL (a)	GASTOS EN PERSONAL	BIENES DE CONSUMO	SERVICIOS NO PERSONALES						CONSTRUCCIONES	BIENES PRE-EXISTENTES	MAQUINARIA Y EQUIPOS	OTROS														
10000000	ADMINISTRACION GUBERNAMENTAL	0,00	0,00	0,00	0,00	0,00	0,00	0,00	0,00	0,00	0,00	0,00	0,00	0,00	0,00	0,00	0,00	0,00	0,00	0,00	0,00	0,00	0,00	0,00	0,00	0,00	0,00		
20000000	SERVICIOS DE SEGURIDAD	0,00	0,00	0,00	0,00	0,00	0,00	0,00	0,00	0,00	0,00	0,00	0,00	0,00	0,00	0,00	0,00	0,00	0,00	0,00	0,00	0,00	0,00	0,00	0,00	0,00	0,00	0,00	
30000000	SERVICIOS SOCIALES	27.509.446,67	27.509.446,67	4.328.684,40	15.632,76	7.697.078,80	0,00	0,00	1.437.235,57	14.030.815,14	0,00	0,00	0,00	0,00	0,00	0,00	0,00	0,00	0,00	0,00	0,00	0,00	0,00	0,00	0,00	0,00	0,00	0,00	0,00
30200000	Promoción y Asistencia Social	27.509.446,67	27.509.446,67	4.328.684,40	15.632,76	7.697.078,80	0,00	0,00	1.437.235,57	14.030.815,14	0,00	0,00	0,00	0,00	0,00	0,00	0,00	0,00	0,00	0,00	0,00	0,00	0,00	0,00	0,00	0,00	0,00	0,00	0,00
40000000	SERVICIOS ECONOMICOS	0,00	0,00	0,00	0,00	0,00	0,00	0,00	0,00	0,00	0,00	0,00	0,00	0,00	0,00	0,00	0,00	0,00	0,00	0,00	0,00	0,00	0,00	0,00	0,00	0,00	0,00	0,00	0,00
50000000	DEUDA PUBLICA	0,00	0,00	0,00	0,00	0,00	0,00	0,00	0,00	0,00	0,00	0,00	0,00	0,00	0,00	0,00	0,00	0,00	0,00	0,00	0,00	0,00	0,00	0,00	0,00	0,00	0,00	0,00	0,00
60000000	TOTAL	27.509.446,67	27.509.446,67	4.328.684,40	15.632,76	7.697.078,80	0,00	0,00	1.437.235,57	14.030.815,14	0,00	0,00	0,00	0,00	0,00	0,00	0,00	0,00	0,00	0,00	0,00	0,00	0,00	0,00	0,00	0,00	0,00	0,00	0,00

[Handwritten Signature]
Dr. Abel O. Galeano
Presidente
I.P.R.A.
[Circular Stamp: Provincia de Tierra del Fuego, Antártida e Islas del Atlántico Sur]



Provincia de Tierra del Fuego,
Antártida e Islas del Atlántico Sur,
República Argentina.

PLANTA OCUPADA DE PERSONAL

Organismo: 224 Instituto Provincial de Regulación de Apuestas

Valores Expresados en Pesos

Mes: 2


Año: 2017

CÓDIGO	DESCRIPCIÓN	S/ LEY PRESUP. APROBADA		S/ MODIFIC. PRESUP.	S/ EJECUCIÓN PRESUPUESTARIA						
		CARGOS APROBADOS	CRÉDITO APROBADO	AUM/DISM	VIGENTE	CANTIDAD DE CARGOS			COSTO SALARIAL		
						PERMANENTE	TEMPORARIA	TOTAL	VACANTE	PERMANENTE	TEMPORARIA
1000000000	ENCUADRAMIENTO GENERAL	111	62.880.880,00	0	111	88	2	90	21	4.244.488,81	84.291,17
1010000000	AUTORIDADES SUPERIORES	4	3.783.235,16	0	4	3	0	3	1	301.132,61	0,00
1010400000	Presidente	1	1.139.146,79	0	1	1	0	1	0	87.990,31	0,00
1010600000	Secretario	2	1.846.685,62	0	2	2	0	2	0	213.142,30	0,00
1011100000	Gerente	1	797.402,75	0	1	0	0	0	1	0,00	0,00
1020000000	PERSONAL DE GABINETE	7	4.344.422,01	0	7	9	0	9	-2	363.434,88	0,00
1021300000	Categoría A	3	2.050.464,18	0	3	2	0	2	1	108.324,33	0,00
1021400000	Categoría B	4	2.293.957,83	0	4	7	0	7	-3	255.110,55	0,00
1030000000	PERSONAL DIRECTIVO	0	680.110,98	0	0	0	0	0	0	34.593,51	0,00
1030100000	Director General	0	95.796,09	0	0	0	0	0	0	0,00	0,00
1030400000	Director	0	584.314,89	0	0	0	0	0	0	34.593,51	0,00
1040000000	PERSONAL SUPERIOR	0	1.055.287,08	0	0	0	0	0	0	41.615,37	0,00
1040100000	Jefe de Departamento	0	646.496,53	0	0	0	0	0	0	36.140,16	0,00
1040200000	Jefe de División	0	408.791,55	0	0	0	0	0	0	5.475,21	0,00
1040300000	Jefe de Grupo	0	0,00	0	0	0	0	0	0	0,00	0,00
1050000000	PERSONAL ADMINISTRATIVO Y TECNICO	88	47.215.781,69	0	88	70	2	72	16	3.250.080,50	84.291,17
1050100000	Categoría 24	8	5.253.669,87	0	8	5	0	5	3	258.902,75	0,00
1050200000	Categoría 23	15	8.954.446,27	0	15	9	1	10	5	439.176,23	35.585,71
1050300000	Categoría 22	20	11.677.308,34	0	20	17	0	17	3	819.750,74	0,00
1050400000	Categoría 21	13	5.893.992,22	0	13	8	0	8	5	383.279,53	0,00
1050600000	Categoría 19	19	8.866.005,42	0	19	5	0	5	14	198.155,07	0,00
1050700000	Categoría 18	8	4.084.572,21	0	8	15	0	15	-7	680.819,72	0,00
1050900000	Categoría 16	0	0,00	0	0	0	0	0	0	0,00	0,00
1051300000	Categoría 12	0	0,00	0	0	0	0	0	0	0,00	0,00
1051500000	Categoría 10	5	2.485.887,36	0	5	11	1	12	-7	469.996,46	48.705,46
1060000000	PERSONAL DE OBRAS, MAESTRANZA Y SERVICIOS	12	5.802.043,08	0	12	6	0	6	6	253.631,94	0,00
1060100000	Categoría 19	6	2.942.160,00	0	6	0	0	0	6	0,00	0,00
1061000000	Categoría 10	6	2.859.883,08	0	6	6	0	6	0	253.631,94	0,00
3000000000	TOTAL	111	62.880.880,00	0	111	88	2	90	21	4.244.488,81	84.291,17

OBSERVACIONES

Número: 1 Usuario: PSANZ Fecha: 05/05/17 15:50

Se presupuestan las vacantes totales de personal por categoría, y se considera por separado la responsabilidad jerárquica de los cargos ocupados (personal directivo y personal). Cargos aprobados 111 mediante Decreto N° 3054/16.



Dr. Abel O. Galeano
Presidente
I.P.R.A.



Provincia de Tierra del Fuego,
Antártida e Islas del Atlántico Sur
República Argentina

PROVINCIA DE TIERRA DEL FUEGO

ADMINISTRACION PROVINCIAL
ESTADO DE MOVIMIENTO DEL TESORO



MES 2 DE 2017

UNIDAD ORGANIZATIVA: Instituto Provincial de Regulación de Apuestas

En Pesos

CÓDIGO	CONCEPTO	IMPORTE
1000000000	SALDOS INICIALES	10.676.442,22
1010000000	Fondos Propios	10.676.442,22
1010100000	Caja	100.000,00
1010200000	Bancos	10.576.442,22
1010201000	Cuentas a la Vista	10.576.442,22
1020000000	Fondos de Terceros	0,00
2000000000	INGRESOS	35.388.540,80
2010000000	Fondos Propios	35.388.540,80
2010100000	Tributarios	0,00
2010200000	No Tributarios	3.585.038,02
2010400000	Venta de Bs y Servicios	31.803.502,78
2010800000	Otros	0,00
2010900000	Diferencia de Cambio Positiva (Mon. Extranjera)	0,00
3000000000	EGRESOS	35.903.568,95
3010000000	Gastos en Personal	8.470.203,39
3010100000	Remuneraciones	6.290.469,58
3010200000	Aportes y Cont. a la Seg. Social	2.179.733,81
3020000000	Bienes y Servicios	8.474.010,92
3030000000	Bienes de Uso	374.940,00
3040000000	Transferencias	4.501.796,89
3040200000	Otros	4.501.796,89
3060000000	Otros Egresos	14.082.617,75
3080000000	Diferidos Presupuestariamente	0,00
3080100000	Fondos Permanentes	0,00
4000000000	SALDOS FINALES	10.161.414,07
4010000000	Fondos Propios	10.161.414,07
4010100000	Caja	100.000,00
4010200000	Bancos	10.061.414,07
4010201000	Cuentas a la Vista	10.061.414,07
4020000000	Fondos de Terceros	0,00
5000000000	DIFERENCIAS	0,00

OBSERVACIONES

Número: 1 Usuario: PSANZ Fecha: 05/05/17 15:52

Bienes y Servicios contiene bienes de consumo y servicios. Otros gastos contiene premios y servicios de la deuda.



Provincia de Tierra del Fuego,
Antártida e Islas del Atlántico Sur
República Argentina

PROVINCIA DE TIERRA DEL FUEGO

ADMINISTRACION PROVINCIAL
SITUACION DEL TESORO



MES 2 DE 2017

UNIDAD ORGANIZATIVA: Instituto Provincial de Regulación de Apuestas

En Pesos

CÓDIGO	CONCEPTO	IMPORTE
1000000000	VALORES ACTIVOS	10.161.414,07
1010000000	Caja	100.000,00
1020000000	Bancos	10.061.414,07
1020100000	Libre Disponibilidad	10.061.414,07
1030000000	Inversiones Financieras	0,00
1040000000	Créditos	0,00
2000000000	VALORES PASIVOS	4.608.960,63
2010000000	Personal	25.526,17
2010100000	Remuneraciones a Pagar	25.526,17
2020000000	Proveedores	1.886.323,24
2040000000	Beneficiarios de la Seg. Social	0,00
2070000000	Instituto Prov. Seguridad Social	0,00
2140000000	Otros	2.697.111,22
3000000000	DIFERENCIA (1-2)	5.552.453,44



Provincia de Tierra del Fuego,
Antártida e Islas del Atlántico Sur
República Argentina


PROVINCIA DE TIERRA DEL FUEGO
ADMINISTRACION PROVINCIAL

STOCK DE DEUDA, USO DEL CRÉDITO Y SERVICIOS DE DEUDA

ORGANISMO: 224 Instituto Provincial de Regulación de Apuestas
ETAPA: Devengado
MES 2 DE 2017

En Pesos

CÓDIGO	PRESTAMISTA (*)	MONEDA (\$ o US\$)	STOCK	DATOS DEL PERIODO		MONTO ORIGINAL	GARANTÍA	FECHA OPERACIÓN	TASA ANUAL	PLAZO
				AMORTIZACIÓN	INTERESES					
1000000000	GOBIERNO NACIONAL	Peso	0,00	0,00	0,00	0,00		//	0,00	
2000000000	ENTIDADES BANCARIAS Y FINANCIERAS	Peso	0,00	0,00	0,00	0,00		//	0,00	
3000000000	PRESTAMOS DIRECTOS CON ORG. INTERNACIONALE	Peso	0,00	0,00	0,00	0,00		//	0,00	
4000000000	DEUDA CONSOLIDADA	Peso	0,00	0,00	0,00	0,00		//	0,00	
5000000000	TITULOS PUBLICOS PROVINCIALES	Peso	0,00	0,00	0,00	0,00		//	0,00	
7000000000	OTROS	Peso	0,00	0,00	0,00	0,00		//	0,00	
8000000000	TOTAL DEUDA PROVINCIAL	Peso	0,00	0,00	0,00	0,00		//	0,00	
9000000000	DEUDA FLOTANTE	Peso	4.608.960,63	0,00	0,00	0,00		//	0,00	
9010000000	Personal	Peso	25.526,17	0,00	0,00	0,00		//	0,00	
9020000000	Proveedores	Peso	1.886.323,24	0,00	0,00	0,00		//	0,00	
9040000000	Transferencias	Peso	1.840.845,22	0,00	0,00	0,00		//	0,00	
9060000000	Otros	Peso	856.266,00	0,00	0,00	0,00		//	0,00	
9060100000	Servicios de la Deuda	Peso	0,00	0,00	0,00	0,00		//	0,00	
9060900000	Otros	Peso	856.266,00	0,00	0,00	0,00		//	0,00	





Provincia de Tierra del Fuego,
Antártida e Islas del Atlántico Sur
República Argentina


PROVINCIA DE TIERRA DEL FUEGO
ADMINISTRACION PROVINCIAL

STOCK DE DEUDA, USO DEL CRÉDITO Y SERVICIOS DE DEUDA

ORGANISMO: 224 Instituto Provincial de Regulación de Apuestas
ETAPA: Pagado
MES 2 DE 2017

En Pesos

CÓDIGO	PRESTAMISTA (*)	MONEDA (\$ o US\$)	STOCK	DATOS DEL PERIODO		MONTO ORIGINAL	GARANTÍA	FECHA OPERACIÓN	TASA ANUAL	PLAZO
				AMORTIZACIÓN	INTERESES					
1000000000	GOBIERNO NACIONAL	Peso	0,00	0,00	0,00	0,00		//	0,00	
2000000000	ENTIDADES BANCARIAS Y FINANCIERAS	Peso	0,00	0,00	0,00	0,00		//	0,00	
3000000000	PRESTAMOS DIRECTOS CON ORG. INTERNACIONALE	Peso	0,00	0,00	0,00	0,00		//	0,00	
4000000000	DEUDA CONSOLIDADA	Peso	0,00	0,00	0,00	0,00		//	0,00	
5000000000	TITULOS PUBLICOS PROVINCIALES	Peso	0,00	0,00	0,00	0,00		//	0,00	
7000000000	OTROS	Peso	0,00	0,00	0,00	0,00		//	0,00	
8000000000	TOTAL DEUDA PROVINCIAL	Peso	0,00	0,00	0,00	0,00		//	0,00	
9000000000	DEUDA FLOTANTE	Peso	4.608.960,63	0,00	0,00	0,00		//	0,00	
9010000000	Personal	Peso	25.526,17	0,00	0,00	0,00		//	0,00	
9020000000	Proveedores	Peso	1.886.323,24	0,00	0,00	0,00		//	0,00	
9040000000	Transferencias	Peso	1.840.845,22	0,00	0,00	0,00		//	0,00	
9060000000	Otros	Peso	856.266,00	0,00	0,00	0,00		//	0,00	
9060100000	Servicios de la Deuda	Peso	0,00	0,00	0,00	0,00		//	0,00	
9060900000	Otros	Peso	856.266,00	0,00	0,00	0,00		//	0,00	



Fecha de Impresión: 08/05/17 15:45:00

SANZ HLADKI, PAULA

Página 1

Dr. Abel O. Galeano
Presidente
I.P.R.A.



Provincia de Tierra del Fuego,
Antártida e Islas del Atlántico Sur.
República Argentina.

PROVINCIA DE TIERRA DEL FUEGO

ADMINISTRACIÓN PROVINCIAL

CARACTERÍSTICAS DE LOS AVALES Y/O GARANTÍAS OTORGADOS


Organismo: Instituto Provincial de Regulación de Apu Mes: 2 Año: 2017

BENEFICIARIOS	MARCO LEGAL	PROYECTO	PROGRAMA	MONTO DEL CONTRATO	MONEDA	GARANTÍA DE CONTRAPARTE	SALDO ADEUDADO	CONDICIONES FINANCIERAS			CANTIDAD DE CUOTAS	PERIODICIDAD
								PLAZO	GRACIA	TASA		
Detallar (informar al				0,00	Peso	0,00	0,00			0,00	0	
Detallar (informar al				0,00	Peso	0,00	0,00			0,00	0	
Detallar (informar al				0,00	Peso	0,00	0,00			0,00	0	
Detallar (informar al				0,00	Peso	0,00	0,00			0,00	0	
Detallar (informar al				0,00	Peso	0,00	0,00			0,00	0	
Detallar (informar al				0,00	Peso	0,00	0,00			0,00	0	
Detallar (informar al				0,00	Peso	0,00	0,00			0,00	0	
Detallar (informar al				0,00	Peso	0,00	0,00			0,00	0	
Detallar (informar al				0,00	Peso	0,00	0,00			0,00	0	

OBSERVACIONES

Número: 1 Usuario: PSANZ Fecha: 05/05/17 15:54

La entidad no otorgó avales ni garantías.



(Handwritten signature)

Página: 1
Dr. Abel O. Galeano
Presidente
I.P.R.A.



Provincia de Tierra del Fuego,
Antártida e Islas del Atlántico Sur

PROVINCIA DE TIERRA DEL FUEGO

AVANCE FISICO Y FINANCIERO DE OBRAS EN EJECUCION

MES 2 DE 2017

PLANILLA EN ETAPA: Ninguno

UNIDAD ORGANIZATIVA: 224 Instituto Provincial de Regulación de Apuestas


Código	Fuente Financiamiento - Denominación de la Obra	Código Obra	Código BAPIN	Fecha Inicio	Fecha Fin	Clase	Avance Físico (%)	Ubicación Geográfica	Costo Total	Ejecución Acumulada	Estimación a Cierre de Ejercicio
100000000	Fuentes Internas						0,00		0,00	0,00	0,00
101000000	Tesoro Provincial						0,00		0,00	0,00	0,00
102000000	Recursos Propios						0,00		0,00	0,00	0,00
103000000	Recursos con Afectación Especifica						0,00		0,00	0,00	0,00
104000000	Transferencias Internas						0,00		0,00	0,00	0,00
200000000	Fuente Externas						0,00		0,00	0,00	0,00
TOTALES:									0,00	0,00	0,00

OBSERVACIONES

Número: 1 Usuario: PSANZ Fecha: 05/05/17 15:55

No se realizan obras en el período.

Fecha de Impresión: 08/05/17 15:45:48 SANZ HLADKI, PAULA



[Handwritten Signature]
Página
Dr. Abel O. Galeano
Presidente
I.P.R.A.