

# PODER LEGISLATIVO



PROVINCIA DE TIERRA DEL FUEGO,  
ANTÁRTIDA E ISLAS DEL ATLÁNTICO SUR  
REPÚBLICA ARGENTINA

## COMUNICACIONES

Nº **065**

PERIODO LEGISLATIVO **2017**

EXTRACTO: I.P.R.A. NOTA Nº 656/17 ADJUNTANDO  
PLANILLAS CORRESPONDIENTES A LA INFORMACIÓN  
ECONÓMICA FINANCIERA DEL PERÍODO MARZO 2017,  
DANDO CUMPLIMIENTO AL ARTÍCULO 29 DE LA LEY  
PROVINCIAL Nº 959 Y LA RESOLUCIÓN M.E. Nº 423/14.

Entró en la Sesión de:

Girado a la Comisión Nº:

Orden del día Nº:



Provincia de Tierra del Fuego,  
Antártida e Islas del  
Atlántico Sur

"LOS JUEGOS DE AZAR SON UNA DIVERSION"  
"NO LO CONVIERTAS EN UNA ENFERMEDAD"



NOTA EXTERNA I.P.R.A. N° 656/17

LETRA: PRESIDENCIA

|  |             |               |
|--|-------------|---------------|
| Provincia de Tierra del Fuego<br>Antártida e Islas del Atlántico Sur<br>Poder Legislativo<br>PRESIDENCIA |             |               |
| REGISTRO N°<br>1438  | 24 MAY 2017 | HORA<br>12:58 |
|  |             |               |

USHUAIA, 23 MAY 2017

SR. VICEGOBERNADOR Y PRESIDENTE  
DE LA LEGISLATURA PROVINCIAL

S \_\_\_\_\_ / \_\_\_\_\_ D.

Tengo el agrado de dirigirme a Ud. en mi carácter de Presidente del Instituto Provincial de Regulación de Apuestas, a efectos de remitir la documentación correspondiente a la información económica financiera del Instituto del período Marzo 2017, dando cumplimiento al artículo 29 de la Ley Provincial N° 959 y la Resolución M.E. N° 423/14 de esa cartera ministerial.

Cabe destacar que las planillas pertinentes se encuentran debidamente cargadas en el portal web "COMPROMISO FISCAL Y TRANSPARENCIA DE LA GESTIÓN FINANCIERA - Ley Provincial N° 487".

Sin otro particular, saludo a Ud. atentamente.

|   |
|---|
| PODER LEGISLATIVO<br>SECRETARIA LEGISLATIVA |
| 29 MAY 2017                                 |
| MESA DE ENTRADA<br>N° 065 / 1855            |
| HS. _____ FIRMA _____                       |

Pase a Sec. Legislativa.

Dra. Ma. Eugenia Martinego  
Secretaria de Juicios  
I.P.R.A.

A CARGO DE LA  
PRESIDENCIA  
I.P.R.A.

Juan Carlos ARCANDO  
Vicegobernador  
Presidente del Poder Legislativo

24/05/17



Provincia de Tierra del Fuego,  
Antártida e Islas del Atlántico Sur  
República Argentina

PROVINCIA DE TIERRA DEL FUEGO

ESQUEMA AHORRO - INVERSION - FINANCIAMIENTO



ORGANISMO: Instituto Provincial de Regulación de Apuestas  
ETAPA: Crédito Vigente  
MES 3 DE 2017  
TRIMESTRE 1

En Pesos

| COD       | CONCEPTO   | IMPORTE        |
|-----------|--|----------------|
| 10000000  | I. INGRESOS CORRIENTES                                 | 271.125.000,00 |
| 10100000  | TRIBUTARIOS  | 0,00           |
| 10200000  | NO TRIBUTARIOS   | 28.930.200,00  |
| 10201000  | Recursos No Tributarios                                | 0,00           |
| 10202000  | Otros No Tributarios                                   | 28.930.200,00  |
| 10300000  | VENTA DE BS. Y SERV. DE LA ADMIN. PUBLICA              | 242.194.800,00 |
| 10313000  | Otros  | 242.194.800,00 |
| 10400000  | RENTAS DE LA PROPIEDAD                                 | 0,00           |
| 10500000  | TRANSFERENCIAS CORRIENTES                              | 0,00           |
| 10502000  | del Sector Público Nacional                            | 0,00           |
| 10503000  | del Sector Público Provincial y Municipal              | 0,00           |
| 20000000  | II. GASTOS CORRIENTES                                  | 270.817.231,20 |
| 20100000  | GASTOS DE CONSUMO                                      | 227.734.560,97 |
| 20101000  | Personal   | 62.880.880,00  |
| 20102000  | Bienes de Consumo                                      | 366.497,18     |
| 20103000  | Servicios  | 56.563.119,29  |
| 20104000  | Otros Gastos   | 107.924.064,50 |
| 20200000  | RENTAS DE LA PROPIEDAD                                 | 1.550.000,00   |
| 20201000  | Intereses y Gastos de la Deuda                         | 1.550.000,00   |
| 20300000  | PRESTACIONES DE LA SEGURIDAD SOCIAL                    | 0,00           |
| 20400000  | TRANSFERENCIAS CORRIENTES                              | 41.532.670,23  |
| 20401000  | Al Sector Privado                                      | 41.532.670,23  |
| 204010800 | Otros  | 41.532.670,23  |
| 20402000  | Al Sector Público                                      | 0,00           |
| 30000000  | III. RESULTADO ECONOMICO (I-II)                        | 307.768,80     |
| 40000000  | IV. INGRESOS DE CAPITAL                                | 0,00           |
| 40100000  | RECURSOS PROPIOS DE CAPITAL                            | 0,00           |
| 40200000  | TRANSFERENCIAS DE CAPITAL                              | 0,00           |
| 40300000  | DISMINUCIÓN DE LA INVERSION FINANCIERA                 | 0,00           |
| 50000000  | V. GASTOS DE CAPITAL                                   | 307.768,80     |
| 50100000  | INVERSION REAL DIRECTA                                 | 307.768,80     |
| 50101000  | Maquinaria y Equipo                                    | 307.768,80     |
| 50102000  | Construcciones   | 0,00           |
| 50200000  | TRANSFERENCIAS DE CAPITAL                              | 0,00           |
| 50300000  | INVERSION FINANCIERA                                   | 0,00           |
| 60000000  | VI. INGRESOS TOTALES (I+IV)                            | 271.125.000,00 |
| 70000000  | VII. GASTOS TOTALES (II+V)                             | 271.125.000,00 |
| 80000000  | VIII. GASTOS PRIMARIOS (VII-Rentas de la Propiedad)    | 269.575.000,00 |
| 90000000  | IX. RESULTADO FINANCIERO PREVIO A EROG. FIGUR.(VI-VII) | 0,00           |
| 110000000 | XI. GASTOS FIGURATIVOS                                 | 0,00           |
| 120000000 | XII. RESULTADO PRIMARIO (VI-VIII)                      | 1.550.000,00   |
| 130000000 | XIII. RESULTADO FINANCIERO (IX+X-XI)                   | 0,00           |
| 140000000 | XIV. FUENTES FINANCIERAS                               | 0,00           |
| 150000000 | XV. APLICACIONES FINANCIERAS                           | 0,00           |

*(Handwritten Signature)*  
Dra. Ma Eugenia Martínco  
Secretaria de Judgos  
IPRA  
A CARGO DE LA  
PRESIDENCIA  
I.P.R.A.



Provincia de Tierra del Fuego,  
Antártida e Islas del Atlántico Sur  
República Argentina

PROVINCIA DE TIERRA DEL FUEGO

ESQUEMA AHORRO - INVERSION - FINANCIAMIENTO




ORGANISMO: Instituto Provincial de Regulación de Apuestas  
ETAPA: Crédito Vigente  
MES 3 DE 2017  
TRIMESTRE 1

En Pesos

| COD        | CONCEPTO                      | IMPORTE |
|------------|-------------------------------|---------|
| 1600000000 | OTROS CONCEPTOS NO INFORMADOS | 0,00    |

OBSERVACIONES

Número: 1      Usuario: PSANZ      Fecha: 19/05/17 12:21  
Decreto Provincial 0009/17.

  
Dra. Ma. Eugenia Martinco  
Secretaria de Juegos  
I.P.R.A.  
A CARGO DE LA  
PRESIDENCIA  
I.P.R.A.



PROVINCIA DE TIERRA DEL FUEGO

ESQUEMA AHORRO - INVERSION - FINANCIAMIENTO

Provincia de Tierra del Fuego,  
Antártida e Islas del Atlántico Sur  
República Argentina


ORGANISMO: Instituto Provincial de Regulación de Apuestas  
ETAPA: Devengado  
MES 3 DE 2017  
TRIMESTRE 1

En Pesos

| COD        | CONCEPTO   | IMPORTE       |
|------------|--|---------------|
| 10000000   | I. INGRESOS CORRIENTES                                 | 60.798.161,57 |
| 10100000   | TRIBUTARIOS  | 0,00          |
| 10200000   | NO TRIBUTARIOS   | 5.412.644,16  |
| 102010000  | Recursos No Tributarios                                | 0,00          |
| 102020000  | Otros No Tributarios                                   | 5.412.644,16  |
| 103000000  | VENTA DE BS. Y SERV. DE LA ADMIN. PUBLICA              | 55.385.517,41 |
| 103130000  | Otros  | 55.385.517,41 |
| 104000000  | RENTAS DE LA PROPIEDAD                                 | 0,00          |
| 105000000  | TRANSFERENCIAS CORRIENTES                              | 0,00          |
| 105020000  | del Sector Público Nacional                            | 0,00          |
| 105030000  | del Sector Público Provincial y Municipal              | 0,00          |
| 105030100  | del Sector Público Provincial                          | 0,00          |
| 200000000  | II. GASTOS CORRIENTES                                  | 52.771.868,68 |
| 201000000  | GASTOS DE CONSUMO                                      | 48.903.976,76 |
| 201010000  | Personal   | 8.541.251,12  |
| 201020000  | Bienes de Consumo                                      | 46.129,95     |
| 201030000  | Servicios  | 13.502.026,48 |
| 201040000  | Otros Gastos   | 26.814.569,21 |
| 202000000  | RENTAS DE LA PROPIEDAD                                 | 0,00          |
| 202010000  | Intereses y Gastos de la Deuda                         | 0,00          |
| 203000000  | PRESTACIONES DE LA SEGURIDAD SOCIAL                    | 0,00          |
| 204000000  | TRANSFERENCIAS CORRIENTES                              | 3.867.891,92  |
| 204010000  | Al Sector Privado                                      | 3.867.891,92  |
| 204010300  | Jubilaciones y Pensiones                               | 58.657,95     |
| 204010800  | Otros  | 3.809.233,97  |
| 204020000  | Al Sector Público                                      | 0,00          |
| 204020100  | Municipios   | 0,00          |
| 300000000  | III. RESULTADO ECONOMICO (I-II)                        | 8.026.292,89  |
| 400000000  | IV. INGRESOS DE CAPITAL                                | 0,00          |
| 401000000  | RECURSOS PROPIOS DE CAPITAL                            | 0,00          |
| 402000000  | TRANSFERENCIAS DE CAPITAL                              | 0,00          |
| 403000000  | DISMINUCIÓN DE LA INVERSION FINANCIERA                 | 0,00          |
| 500000000  | V. GASTOS DE CAPITAL                                   | 16.999,00     |
| 501000000  | INVERSION REAL DIRECTA                                 | 16.999,00     |
| 501010000  | Maquinaria y Equipo                                    | 16.999,00     |
| 501020000  | Construcciones   | 0,00          |
| 502000000  | TRANSFERENCIAS DE CAPITAL                              | 0,00          |
| 503000000  | INVERSION FINANCIERA                                   | 0,00          |
| 600000000  | VI. INGRESOS TOTALES (I+IV)                            | 60.798.161,57 |
| 700000000  | VII. GASTOS TOTALES (II+V)                             | 52.788.867,68 |
| 800000000  | VIII. GASTOS PRIMARIOS (VII-Rentas de la Propiedad)    | 52.788.867,68 |
| 900000000  | IX. RESULTADO FINANCIERO PREVIO A EROG. FIGUR.(VI-VII) | 8.009.293,89  |
| 1100000000 | XI. GASTOS FIGURATIVOS                                 | 0,00          |
| 1200000000 | XII. RESULTADO PRIMARIO (VI-VIII)                      | 8.009.293,89  |

Dra. Ma Eugenia Martinco  
Secretaria de Juegos  
IPRA

A CARGO DE LA  
PRESIDENCIA



Provincia de Tierra del Fuego,  
Antártida e Islas del Atlántico Sur  
República Argentina

PROVINCIA DE TIERRA DEL FUEGO

ESQUEMA AHORRO - INVERSION - FINANCIAMIENTO

ORGANISMO: Instituto Provincial de Regulación de Apuestas  
ETAPA: Devengado  
MES 3 DE 2017  
TRIMESTRE 1

En Pesos

| COD        | CONCEPTO   | IMPORTE       |
|------------|--|---------------|
| 1300000000 | XIII. RESULTADO FINANCIERO (IX+X-XI)                 | 8.009.293,89  |
| 1400000000 | XIV. FUENTES FINANCIERAS                             | 2.151.831,33  |
| 1401000000 | DISMINUCION DE LA INVERSION FINANCIERA               | 125,18        |
| 1401010000 | Disminución de Disponibilidades                      | 125,18        |
| 1401040000 | Disminución de Otros Activos Financieros             | 0,00          |
| 1402000000 | ENDEUDAMIENTO PUBLICO E INCREMENTO DE OTROS PASIVOS  | 2.151.706,15  |
| 1402040000 | Incremento de la Deuda Flotante                      | 2.151.706,15  |
| 1500000000 | XV. APLICACIONES FINANCIERAS                         | 10.161.125,22 |
| 1501000000 | INVERSION FINANCIERA                                 | 1.492.955,99  |
| 1501010000 | Incremento de Disponibilidades                       | 1.492.955,99  |
| 1502000000 | AMORTIZACION DE DEUDA Y DISMINUCION DE OTROS PASIVOS | 8.668.169,23  |
| 1502040000 | Disminución de la Deuda Flotante                     | 8.668.169,23  |
| 1503000000 | GASTOS FIGURATIVOS PARA APLICACIONES FINANCIERAS     | 0,00          |
| 1600000000 | OTROS CONCEPTOS NO INFORMADOS                        | 0,00          |

Dra Ma Eugenia Martínco  
Secretaria de Juegos  
I.P.R.A.  
A CARGO DE LA  
PRESIDENCIA  
I.P.R.A.



Provincia de Tierra del Fuego,  
Antártida e Islas del Atlántico Sur  
República Argentina

PROVINCIA DE TIERRA DEL FUEGO

ESQUEMA AHORRO - INVERSION - FINANCIAMIENTO

ORGANISMO: Instituto Provincial de Regulación de Apuestas  
ETAPA: Pagado de Ejercicios Anteriores  
MES 3 DE 2017  
TRIMESTRE 1

En Pesos

| COD        | CONCEPTO   | IMPORTE       |
|------------|--|---------------|
| 100000000  | I. INGRESOS CORRIENTES                                 | 0,00          |
| 200000000  | II. GASTOS CORRIENTES                                  | 8.289.422,83  |
| 201000000  | GASTOS DE CONSUMO                                      | 5.224.861,51  |
| 201010000  | Personal   | 4.141.518,99  |
| 201020000  | Bienes de Consumo                                      | 0,00          |
| 201030000  | Servicios  | 761.299,36    |
| 201040000  | Otros Gastos   | 322.043,16    |
| 202000000  | RENTAS DE LA PROPIEDAD                                 | 0,00          |
| 203000000  | PRESTACIONES DE LA SEGURIDAD SOCIAL                    | 0,00          |
| 204000000  | TRANSFERENCIAS CORRIENTES                              | 3.064.561,32  |
| 204010000  | Al Sector Privado                                      | 3.064.561,32  |
| 204010300  | Jubilaciones y Pensiones                               | 0,00          |
| 204010800  | Otros  | 3.064.561,32  |
| 300000000  | III. RESULTADO ECONOMICO (I-II)                        | -8.289.422,83 |
| 400000000  | IV. INGRESOS DE CAPITAL                                | 0,00          |
| 500000000  | V. GASTOS DE CAPITAL                                   | 378.746,40    |
| 501000000  | INVERSION REAL DIRECTA                                 | 378.746,40    |
| 501010000  | Maquinaria y Equipo                                    | 378.746,40    |
| 501020000  | Construcciones   | 0,00          |
| 502000000  | TRANSFERENCIAS DE CAPITAL                              | 0,00          |
| 503000000  | INVERSION FINANCIERA                                   | 0,00          |
| 600000000  | VI. INGRESOS TOTALES (I+IV)                            | 0,00          |
| 700000000  | VII. GASTOS TOTALES (II+V)                             | 8.668.169,23  |
| 800000000  | VIII. GASTOS PRIMARIOS (VII-Rentas de la Propiedad)    | 8.668.169,23  |
| 900000000  | IX. RESULTADO FINANCIERO PREVIO A EROG. FIGUR.(VI-VII) | -8.668.169,23 |
| 1100000000 | XI. GASTOS FIGURATIVOS                                 | 0,00          |
| 1200000000 | XII. RESULTADO PRIMARIO (VI-VIII)                      | -8.668.169,23 |
| 1300000000 | XIII. RESULTADO FINANCIERO (IX+X-XI)                   | -8.668.169,23 |
| 1400000000 | XIV. FUENTES FINANCIERAS                               | 0,00          |
| 1500000000 | XV. APLICACIONES FINANCIERAS                           | 0,00          |
| 1600000000 | OTROS CONCEPTOS NO INFORMADOS                          | -8.668.169,23 |

Dña. Ma Eugenia Martínez  
Secretaria de Juergas  
I.F.R.A.  
A CARGO DE LA  
PRESIDENCIA  
I.F.R.A.



PROVINCIA DE TIERRA DEL FUEGO

ESQUEMA AHORRO - INVERSION - FINANCIAMIENTO

Provincia de Tierra del Fuego,  
Antártida e Islas del Atlántico Sur  
República Argentina

ORGANISMO: Instituto Provincial de Regulación de Apuestas  
ETAPA: Pagado  
MES 3 DE 2017  
TRIMESTRE 1

En Pesos

| COD        | CONCEPTO   | IMPORTE       |
|------------|--|---------------|
| 10000000   | I. INGRESOS CORRIENTES                                 | 60.798.161,57 |
| 10100000   | TRIBUTARIOS  | 0,00          |
| 10200000   | NO TRIBUTARIOS   | 5.412.644,16  |
| 102010000  | Recursos No Tributarios                                | 0,00          |
| 102020000  | Otros No Tributarios                                   | 5.412.644,16  |
| 103000000  | VENTA DE BS. Y SERV. DE LA ADMIN. PUBLICA              | 55.385.517,41 |
| 103130000  | Otros  | 55.385.517,41 |
| 104000000  | RENTAS DE LA PROPIEDAD                                 | 0,00          |
| 105000000  | TRANSFERENCIAS CORRIENTES                              | 0,00          |
| 105020000  | del Sector Público Nacional                            | 0,00          |
| 105030000  | del Sector Público Provincial y Municipal              | 0,00          |
| 105030100  | del Sector Público Provincial                          | 0,00          |
| 200000000  | II. GASTOS CORRIENTES                                  | 50.620.842,49 |
| 201000000  | GASTOS DE CONSUMO                                      | 47.581.085,06 |
| 201010000  | Personal   | 8.515.932,56  |
| 201020000  | Bienes de Consumo                                      | 43.428,28     |
| 201030000  | Servicios  | 12.708.813,25 |
| 201040000  | Otros Gastos   | 26.312.910,97 |
| 202000000  | RENTAS DE LA PROPIEDAD                                 | 0,00          |
| 202010000  | Intereses y Gastos de la Deuda                         | 0,00          |
| 203000000  | PRESTACIONES DE LA SEGURIDAD SOCIAL                    | 0,00          |
| 204000000  | TRANSFERENCIAS CORRIENTES                              | 3.039.757,43  |
| 204010000  | Al Sector Privado                                      | 3.039.757,43  |
| 204010300  | Jubilaciones y Pensiones                               | 58.657,95     |
| 204010800  | Otros  | 2.981.099,48  |
| 204020000  | Al Sector Público                                      | 0,00          |
| 300000000  | III. RESULTADO ECONOMICO (I-II)                        | 10.177.319,08 |
| 400000000  | IV. INGRESOS DE CAPITAL                                | 0,00          |
| 401000000  | RECURSOS PROPIOS DE CAPITAL                            | 0,00          |
| 402000000  | TRANSFERENCIAS DE CAPITAL                              | 0,00          |
| 403000000  | DISMINUCIÓN DE LA INVERSION FINANCIERA                 | 0,00          |
| 500000000  | V. GASTOS DE CAPITAL                                   | 16.319,04     |
| 501000000  | INVERSION REAL DIRECTA                                 | 16.319,04     |
| 501010000  | Maquinaria y Equipo                                    | 16.319,04     |
| 501020000  | Construcciones   | 0,00          |
| 502000000  | TRANSFERENCIAS DE CAPITAL                              | 0,00          |
| 503000000  | INVERSION FINANCIERA                                   | 0,00          |
| 600000000  | VI. INGRESOS TOTALES (I+IV)                            | 60.798.161,57 |
| 700000000  | VII. GASTOS TOTALES (II+V)                             | 50.637.161,53 |
| 800000000  | VIII. GASTOS PRIMARIOS (VII-Rentas de la Propiedad)    | 50.637.161,53 |
| 900000000  | IX. RESULTADO FINANCIERO PREVIO A EROG. FIGUR.(VI-VII) | 10.161.000,04 |
| 1100000000 | XI. GASTOS FIGURATIVOS                                 | 0,00          |
| 1200000000 | XII. RESULTADO PRIMARIO (VI-VIII)                      | 10.161.000,04 |
| 1300000000 | XIII. RESULTADO FINANCIERO (IX+X-XI)                   | 10.161.000,04 |

Dra. Ma Eugenia Martinco  
Secretaria de Juegos  
I.P.R.A.

A CARGO DE LA  
PRESIDENCIA  
I.P.R.A.





PROVINCIA DE TIERRA DEL FUEGO

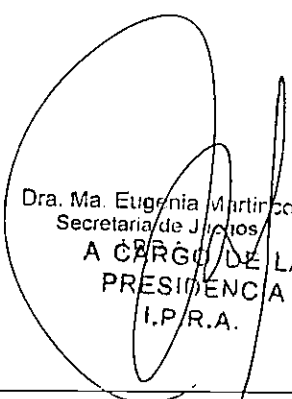
ESQUEMA AHORRO - INVERSION - FINANCIAMIENTO

Provincia de Tierra del Fuego,  
Antártida e Islas del Atlántico Sur  
República Argentina

ORGANISMO: Instituto Provincial de Regulación de Apuestas  
ETAPA: Pagado  
MES 3 DE 2017  
TRIMESTRE 1

En Pesos

| COD       | CONCEPTO   | IMPORTE      |
|-----------|--|--------------|
| 140000000 | XIV. FUENTES FINANCIERAS                             | 125,18       |
| 140100000 | DISMINUCION DE LA INVERSION FINANCIERA               | 125,18       |
| 140101000 | Disminución de Disponibilidades                      | 125,18       |
| 140104000 | Disminución de Otros Activos Financieros             | 0,00         |
| 140200000 | ENDEUDAMIENTO PUBLICO E INCREMENTO DE OTROS PASIVOS  | 0,00         |
| 150000000 | XV. APLICACIONES FINANCIERAS                         | 1.492.955,99 |
| 150100000 | INVERSION FINANCIERA                                 | 1.492.955,99 |
| 150101000 | Incremento de Disponibilidades                       | 1.492.955,99 |
| 150200000 | AMORTIZACION DE DEUDA Y DISMINUCION DE OTROS PASIVOS | 0,00         |
| 150300000 | GASTOS FIGURATIVOS PARA APLICACIONES FINANCIERAS     | 0,00         |
| 160000000 | OTROS CONCEPTOS NO INFORMADOS                        | 8.668.169,23 |

  
Dra. Ma. Eugenia Martino  
Secretaria de Juicios  
A CARGO DE LA  
PRESIDENCIA  
I.P.R.A.




Provincia de Tierra del Fuego,  
Antártida e Islas del Atlántico Sur,  
República Argentina.

ADMINISTRACIÓN PROVINCIAL  
EJECUCIÓN DE RECURSOS POR RUBRO

Organismo: Instituto Provincial de Regulación de Apu Mes: 3 Año: 2017

| COD. RECURSO | RECURSOS                         | FORMULADO      | AUMENTOS | DISMINUCIONES | DEFINITIVO     | EJECUTADO     | SALDO          |
|--------------|----------------------------------|----------------|----------|---------------|----------------|---------------|----------------|
| 100000000    | RECURSOS                         | 271.125.000,00 | 0,00     | 0,00          | 271.125.000,00 | 60.798.161,57 | 210.326.838,43 |
| 101000000    | INGRESOS TRIBUTARIOS             | 0,00           | 0,00     | 0,00          | 0,00           | 0,00          | 0,00           |
| 102000000    | INGRESOS NO TRIBUTARIOS          | 28.930.200,00  | 0,00     | 0,00          | 28.930.200,00  | 5.412.644,16  | 23.517.555,84  |
| 102020000    | Derechos                         | 28.930.200,00  | 0,00     | 0,00          | 28.930.200,00  | 5.412.644,16  | 23.517.555,84  |
| 102020700    | Canon IPRA                       | 28.930.200,00  | 0,00     | 0,00          | 28.930.200,00  | 5.412.644,16  | 23.517.555,84  |
| 103000000    | CONTRIBUCIONES                   | 0,00           | 0,00     | 0,00          | 0,00           | 0,00          | 0,00           |
| 104000000    | VENTA DE BS. Y SERV. DE LA AD    | 0,00           | 0,00     | 0,00          | 0,00           | 0,00          | 0,00           |
| 105000000    | INGRESOS DE OPERACIÓN            | 242.194.800,00 | 0,00     | 0,00          | 242.194.800,00 | 55.385.517,41 | 186.809.282,59 |
| 105020000    | Venta Bruta de Servicios         | 242.194.800,00 | 0,00     | 0,00          | 242.194.800,00 | 55.385.517,41 | 186.809.282,59 |
| 106000000    | RENTAS DE LA PROPIEDAD           | 0,00           | 0,00     | 0,00          | 0,00           | 0,00          | 0,00           |
| 107000000    | TRANSFERENCIAS CORRIENTES        | 0,00           | 0,00     | 0,00          | 0,00           | 0,00          | 0,00           |
| 107020000    | Del sector público Nacional      | 0,00           | 0,00     | 0,00          | 0,00           | 0,00          | 0,00           |
| 107020400    | De Otras Instituciones Pública   | 0,00           | 0,00     | 0,00          | 0,00           | 0,00          | 0,00           |
| 107050000    | De Sector Público Provincial y M | 0,00           | 0,00     | 0,00          | 0,00           | 0,00          | 0,00           |
| 107050400    | Otras instituciones publicas p   | 0,00           | 0,00     | 0,00          | 0,00           | 0,00          | 0,00           |
| 200000000    | RECURSOS DE CAPITAL              | 0,00           | 0,00     | 0,00          | 0,00           | 0,00          | 0,00           |
| 300000000    | FUENTES FINANCIERAS              | 0,00           | 0,00     | 0,00          | 0,00           | 0,00          | 0,00           |
| 401000000    | CONTIBUCIONES FIGURATIVAS        | 0,00           | 0,00     | 0,00          | 0,00           | 0,00          | 0,00           |
| 1000000000   | TOTALES                          | 271.125.000,00 | 0,00     | 0,00          | 271.125.000,00 | 60.798.161,57 | 210.326.838,43 |

  
Dra. Ma. Eugenia Martinco  
Secretaria de Juegos  
I.P.R.A.  
A CARGO DE LA  
PRESIDENCIA  
I.P.R.A.



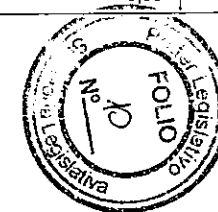
Provincia de Tierra del Fuego,  
Antártida e Islas del Atlántico Sur.  
República Argentina.

ADMINISTRACIÓN PROVINCIAL

EJECUCIÓN DE GASTOS POR OBJETO A NIVEL DE PARCIAL

Organismo: Instituto Provincial de Regulación de Apu Mes: 3 Año: 2017

| COD. GASTO | GASTOS CON FINANCIAMIENTOS                   | CRED ORIGINAL | AUMENTOS     | DISMINUCIONES | CRED VIGENTE  | COMPROMISO   | DEVENGADO    | MAND A PAGAR | PAGADO       | NO EJECUTADO  |
|------------|--|---------------|--------------|---------------|---------------|--------------|--------------|--------------|--------------|---------------|
| 10000      | GASTOS EN PERSONAL                           | 62.880.880,00 | 8.834.032,85 | 8.834.032,85  | 62.880.880,00 | 8.541.251,12 | 8.541.251,12 | 8.515.932,56 | 8.515.932,56 | 54.339.628,88 |
| 10100      | Personal permanente                          | 53.025.115,95 | 8.834.032,85 | 0,00          | 61.859.148,80 | 8.244.268,12 | 8.244.268,12 | 8.218.949,56 | 8.218.949,56 | 53.614.880,68 |
| 10101      | Retribuciones del Cargo                      | 43.109.850,36 | 7.182.140,53 | 0,00          | 50.291.990,89 | 6.709.976,65 | 6.709.976,65 | 6.684.658,09 | 6.684.658,09 | 43.582.014,24 |
|            | 001002001001 - Recursos Propios              | 43.109.850,36 | 7.182.140,53 | 0,00          | 50.291.990,89 | 6.709.976,65 | 6.709.976,65 | 6.684.658,09 | 6.684.658,09 | 43.582.014,24 |
|            | 001004001034 - Contribuciones figurativas    | 0,00          | 0,00         | 0,00          | 0,00          | 0,00         | 0,00         | 0,00         | 0,00         | 0,00          |
| 10106      | Contribuciones patronales                    | 9.915.265,59  | 1.651.892,32 | 0,00          | 11.567.157,91 | 1.534.291,47 | 1.534.291,47 | 1.534.291,47 | 1.534.291,47 | 10.032.866,44 |
|            | 001002001001 - Recursos Propios              | 9.915.265,59  | 1.651.892,32 | 0,00          | 11.567.157,91 | 1.534.291,47 | 1.534.291,47 | 1.534.291,47 | 1.534.291,47 | 10.032.866,44 |
|            | 001004001034 - Contribuciones figurativas    | 0,00          | 0,00         | 0,00          | 0,00          | 0,00         | 0,00         | 0,00         | 0,00         | 0,00          |
| 10200      | Personal Temporario                          | 8.834.032,85  | 0,00         | 8.834.032,85  | 0,00          | 0,00         | 0,00         | 0,00         | 0,00         | 0,00          |
| 10201      | Retribuciones del cargo                      | 7.182.140,53  | 0,00         | 7.182.140,53  | 0,00          | 0,00         | 0,00         | 0,00         | 0,00         | 0,00          |
|            | 001002001001 - Recursos Propios              | 7.182.140,53  | 0,00         | 7.182.140,53  | 0,00          | 0,00         | 0,00         | 0,00         | 0,00         | 0,00          |
|            | 001004001034 - Contribuciones figurativas    | 0,00          | 0,00         | 0,00          | 0,00          | 0,00         | 0,00         | 0,00         | 0,00         | 0,00          |
| 10205      | Contribuciones patronales                    | 1.651.892,32  | 0,00         | 1.651.892,32  | 0,00          | 0,00         | 0,00         | 0,00         | 0,00         | 0,00          |
|            | 001002001001 - Recursos Propios              | 1.651.892,32  | 0,00         | 1.651.892,32  | 0,00          | 0,00         | 0,00         | 0,00         | 0,00         | 0,00          |
|            | 001004001034 - Contribuciones figurativas    | 0,00          | 0,00         | 0,00          | 0,00          | 0,00         | 0,00         | 0,00         | 0,00         | 0,00          |
| 10300      | Servicios extraordinarios                    | 0,00          | 0,00         | 0,00          | 0,00          | 0,00         | 0,00         | 0,00         | 0,00         | 0,00          |
| 10400      | Asignaciones familiares                      | 1.021.731,20  | 0,00         | 0,00          | 1.021.731,20  | 296.983,00   | 296.983,00   | 296.983,00   | 296.983,00   | 724.748,20    |
| 10401      | Asignaciones familiares                      | 1.021.731,20  | 0,00         | 0,00          | 1.021.731,20  | 296.983,00   | 296.983,00   | 296.983,00   | 296.983,00   | 724.748,20    |
|            | 001002001001 - Recursos Propios              | 1.021.731,20  | 0,00         | 0,00          | 1.021.731,20  | 296.983,00   | 296.983,00   | 296.983,00   | 296.983,00   | 724.748,20    |
|            | 001004001034 - Contribuciones figurativas    | 0,00          | 0,00         | 0,00          | 0,00          | 0,00         | 0,00         | 0,00         | 0,00         | 0,00          |
| 10500      | Asistencia social al personal                | 0,00          | 0,00         | 0,00          | 0,00          | 0,00         | 0,00         | 0,00         | 0,00         | 0,00          |
| 10600      | Beneficios y compensaciones                  | 0,00          | 0,00         | 0,00          | 0,00          | 0,00         | 0,00         | 0,00         | 0,00         | 0,00          |
| 20000      | BIENES DE CONSUMO                            | 366.497,18    | 0,00         | 0,00          | 366.497,18    | 46.129,95    | 46.129,95    | 43.633,95    | 43.428,28    | 320.367,23    |
| 20100      | Productos alimenticios, agropecuarios y fore | 90.212,43     | 0,00         | 0,00          | 90.212,43     | 19.249,57    | 19.249,57    | 16.753,57    | 16.753,57    | 70.962,86     |
| 20101      | Alimentos para personas                      | 90.212,43     | 0,00         | 0,00          | 90.212,43     | 19.249,57    | 19.249,57    | 16.753,57    | 16.753,57    | 70.962,86     |
|            | 001002001001 - Recursos Propios              | 90.212,43     | 0,00         | 0,00          | 90.212,43     | 19.249,57    | 19.249,57    | 16.753,57    | 16.753,57    | 70.962,86     |
|            | 001004001034 - Contribuciones figurativas    | 0,00          | 0,00         | 0,00          | 0,00          | 0,00         | 0,00         | 0,00         | 0,00         | 0,00          |
| 20200      | Textiles y vestuario                         | 5.000,00      | 0,00         | 0,00          | 5.000,00      | 0,00         | 0,00         | 0,00         | 0,00         | 5.000,00      |
| 20201      | Hilados y telas                              | 3.500,00      | 0,00         | 0,00          | 3.500,00      | 0,00         | 0,00         | 0,00         | 0,00         | 3.500,00      |
|            | 001002001001 - Recursos Propios              | 3.500,00      | 0,00         | 0,00          | 3.500,00      | 0,00         | 0,00         | 0,00         | 0,00         | 3.500,00      |
|            | 001004001034 - Contribuciones figurativas    | 0,00          | 0,00         | 0,00          | 0,00          | 0,00         | 0,00         | 0,00         | 0,00         | 0,00          |



Dra. Ma. Eugenia Martínco  
Secretaria de la  
A CARGO DE LA  
PRESIDENCIA  
I.P.R.A.



Provincia de Tierra del Fuego,  
Antártida e Islas del Atlántico Sur.  
República Argentina.

ADMINISTRACIÓN PROVINCIAL

EJECUCIÓN DE GASTOS POR OBJETO A NIVEL DE PARCIAL

Organismo: Instituto Provincial de Regulación de Apu Mes: 3 Año: 2017

| COD. GASTO | GASTOS CON FINANCIAMIENTOS                 | CRED ORIGINAL | AUMENTOS | DISMINUCIONES | CRED VIGENTE | COMPROMISO | DEVENGADO | MAND A PAGAR | PAGADO   | NO EJECUTADO |
|------------|--|---------------|----------|---------------|--------------|------------|-----------|--------------|----------|--------------|
| 20202      | Prendas de vestir                          | 1.500,00      | 0,00     | 0,00          | 1.500,00     | 0,00       | 0,00      | 0,00         | 0,00     | 1.500,00     |
|            | 001002001001 - Recursos Propios            | 1.500,00      | 0,00     | 0,00          | 1.500,00     | 0,00       | 0,00      | 0,00         | 0,00     | 1.500,00     |
|            | 001004001034 - Contribuciones figurativas  | 0,00          | 0,00     | 0,00          | 0,00         | 0,00       | 0,00      | 0,00         | 0,00     | 0,00         |
| 20203      | Confecciones textiles                      | 0,00          | 0,00     | 0,00          | 0,00         | 0,00       | 0,00      | 0,00         | 0,00     | 0,00         |
|            | 001002001001 - Recursos Propios            | 0,00          | 0,00     | 0,00          | 0,00         | 0,00       | 0,00      | 0,00         | 0,00     | 0,00         |
|            | 001004001034 - Contribuciones figurativas  | 0,00          | 0,00     | 0,00          | 0,00         | 0,00       | 0,00      | 0,00         | 0,00     | 0,00         |
| 20300      | Productos de papel, cartón e impresos      | 24.960,00     | 0,00     | 0,00          | 24.960,00    | 0,00       | 0,00      | 0,00         | 0,00     | 24.960,00    |
| 20301      | Papel de escritorio y cartón               | 0,00          | 0,00     | 0,00          | 0,00         | 0,00       | 0,00      | 0,00         | 0,00     | 0,00         |
|            | 001002001001 - Recursos Propios            | 0,00          | 0,00     | 0,00          | 0,00         | 0,00       | 0,00      | 0,00         | 0,00     | 0,00         |
|            | 001004001034 - Contribuciones figurativas  | 0,00          | 0,00     | 0,00          | 0,00         | 0,00       | 0,00      | 0,00         | 0,00     | 0,00         |
| 20303      | Productos de artes gráficas                | 24.960,00     | 0,00     | 0,00          | 24.960,00    | 0,00       | 0,00      | 0,00         | 0,00     | 24.960,00    |
|            | 001002001001 - Recursos Propios            | 24.960,00     | 0,00     | 0,00          | 24.960,00    | 0,00       | 0,00      | 0,00         | 0,00     | 24.960,00    |
|            | 001004001034 - Contribuciones figurativas  | 0,00          | 0,00     | 0,00          | 0,00         | 0,00       | 0,00      | 0,00         | 0,00     | 0,00         |
| 20304      | Productos de papel y cartón                | 0,00          | 0,00     | 0,00          | 0,00         | 0,00       | 0,00      | 0,00         | 0,00     | 0,00         |
|            | 001002001001 - Recursos Propios            | 0,00          | 0,00     | 0,00          | 0,00         | 0,00       | 0,00      | 0,00         | 0,00     | 0,00         |
|            | 001004001034 - Contribuciones figurativas  | 0,00          | 0,00     | 0,00          | 0,00         | 0,00       | 0,00      | 0,00         | 0,00     | 0,00         |
| 20305      | Libros revistas y periódicos               | 0,00          | 0,00     | 0,00          | 0,00         | 0,00       | 0,00      | 0,00         | 0,00     | 0,00         |
|            | 001002001001 - Recursos Propios            | 0,00          | 0,00     | 0,00          | 0,00         | 0,00       | 0,00      | 0,00         | 0,00     | 0,00         |
|            | 001004001034 - Contribuciones figurativas  | 0,00          | 0,00     | 0,00          | 0,00         | 0,00       | 0,00      | 0,00         | 0,00     | 0,00         |
| 20309      | Otros n.e.p.                               | 0,00          | 0,00     | 0,00          | 0,00         | 0,00       | 0,00      | 0,00         | 0,00     | 0,00         |
|            | 001002001001 - Recursos Propios            | 0,00          | 0,00     | 0,00          | 0,00         | 0,00       | 0,00      | 0,00         | 0,00     | 0,00         |
|            | 001004001034 - Contribuciones figurativas  | 0,00          | 0,00     | 0,00          | 0,00         | 0,00       | 0,00      | 0,00         | 0,00     | 0,00         |
| 20400      | Productos de cuero y caucho                | 0,00          | 0,00     | 0,00          | 0,00         | 0,00       | 0,00      | 0,00         | 0,00     | 0,00         |
| 20404      | Cubiertas y cámaras de aire                | 0,00          | 0,00     | 0,00          | 0,00         | 0,00       | 0,00      | 0,00         | 0,00     | 0,00         |
|            | 001002001001 - Recursos Propios            | 0,00          | 0,00     | 0,00          | 0,00         | 0,00       | 0,00      | 0,00         | 0,00     | 0,00         |
|            | 001004001034 - Contribuciones figurativas  | 0,00          | 0,00     | 0,00          | 0,00         | 0,00       | 0,00      | 0,00         | 0,00     | 0,00         |
| 20409      | Otros n.e.p.                               | 0,00          | 0,00     | 0,00          | 0,00         | 0,00       | 0,00      | 0,00         | 0,00     | 0,00         |
|            | 001002001001 - Recursos Propios            | 0,00          | 0,00     | 0,00          | 0,00         | 0,00       | 0,00      | 0,00         | 0,00     | 0,00         |
|            | 001004001034 - Contribuciones figurativas  | 0,00          | 0,00     | 0,00          | 0,00         | 0,00       | 0,00      | 0,00         | 0,00     | 0,00         |
| 20500      | Productos químicos, combustibles y lubrica | 17.559,00     | 0,00     | 0,00          | 17.559,00    | 3.212,09   | 3.212,09  | 3.212,09     | 3.212,09 | 14.346,91    |
| 20501      | Compuestos químicos                        | 0,00          | 0,00     | 0,00          | 0,00         | 0,00       | 0,00      | 0,00         | 0,00     | 0,00         |




Provincia de Tierra del Fuego,  
Antártida e Islas del Atlántico Sur.  
República Argentina.

ADMINISTRACIÓN PROVINCIAL

EJECUCIÓN DE GASTOS POR OBJETO A NIVEL DE PARCIAL

Organismo: Instituto Provincial de Regulación de Apu Mes: 3 Año: 2017

| COD. GASTO | GASTOS CON FINANCIAMIENTOS                | CRED ORIGINAL | AUMENTOS | DISMINUCIONES | CRED VIGENTE | COMPROMISO | DEVENGADO | MAND A PAGAR | PAGADO   | NO EJECUTADO |
|------------|---|---------------|----------|---------------|--------------|------------|-----------|--------------|----------|--------------|
|            | 001002001001 - Recursos Propios           | 0,00          | 0,00     | 0,00          | 0,00         | 0,00       | 0,00      | 0,00         | 0,00     | 0,00         |
|            | 001004001034 - Contribuciones figurativas | 0,00          | 0,00     | 0,00          | 0,00         | 0,00       | 0,00      | 0,00         | 0,00     | 0,00         |
| 20502      | Productos farmacéuticos y medicinales     | 336,55        | 0,00     | 0,00          | 336,55       | 360,00     | 360,00    | 360,00       | 360,00   | -23,45       |
|            | 001002001001 - Recursos Propios           | 336,55        | 0,00     | 0,00          | 336,55       | 360,00     | 360,00    | 360,00       | 360,00   | -23,45       |
|            | 001004001034 - Contribuciones figurativas | 0,00          | 0,00     | 0,00          | 0,00         | 0,00       | 0,00      | 0,00         | 0,00     | 0,00         |
| 20505      | Tintas pinturas y colorantes              | 5.046,51      | 0,00     | 0,00          | 5.046,51     | 0,00       | 0,00      | 0,00         | 0,00     | 5.046,51     |
|            | 001002001001 - Recursos Propios           | 5.046,51      | 0,00     | 0,00          | 5.046,51     | 0,00       | 0,00      | 0,00         | 0,00     | 5.046,51     |
|            | 001004001034 - Contribuciones figurativas | 0,00          | 0,00     | 0,00          | 0,00         | 0,00       | 0,00      | 0,00         | 0,00     | 0,00         |
| 20506      | Combustibles y lubricantes                | 11.175,94     | 0,00     | 0,00          | 11.175,94    | 2.852,09   | 2.852,09  | 2.852,09     | 2.852,09 | 8.323,85     |
|            | 001002001001 - Recursos Propios           | 11.175,94     | 0,00     | 0,00          | 11.175,94    | 2.852,09   | 2.852,09  | 2.852,09     | 2.852,09 | 8.323,85     |
|            | 001004001034 - Contribuciones figurativas | 0,00          | 0,00     | 0,00          | 0,00         | 0,00       | 0,00      | 0,00         | 0,00     | 0,00         |
| 20507      | Específicos veterinarios                  | 1.000,00      | 0,00     | 0,00          | 1.000,00     | 0,00       | 0,00      | 0,00         | 0,00     | 1.000,00     |
|            | 001002001001 - Recursos Propios           | 1.000,00      | 0,00     | 0,00          | 1.000,00     | 0,00       | 0,00      | 0,00         | 0,00     | 1.000,00     |
|            | 001004001034 - Contribuciones figurativas | 0,00          | 0,00     | 0,00          | 0,00         | 0,00       | 0,00      | 0,00         | 0,00     | 0,00         |
| 20508      | Productos de material plástico            | 0,00          | 0,00     | 0,00          | 0,00         | 0,00       | 0,00      | 0,00         | 0,00     | 0,00         |
|            | 001002001001 - Recursos Propios           | 0,00          | 0,00     | 0,00          | 0,00         | 0,00       | 0,00      | 0,00         | 0,00     | 0,00         |
|            | 001004001034 - Contribuciones figurativas | 0,00          | 0,00     | 0,00          | 0,00         | 0,00       | 0,00      | 0,00         | 0,00     | 0,00         |
| 20600      | Productos de minerales no metálicos       | 0,00          | 0,00     | 0,00          | 0,00         | 0,00       | 0,00      | 0,00         | 0,00     | 0,00         |
| 20601      | Productos de arcilla y cerámica           | 0,00          | 0,00     | 0,00          | 0,00         | 0,00       | 0,00      | 0,00         | 0,00     | 0,00         |
|            | 001002001001 - Recursos Propios           | 0,00          | 0,00     | 0,00          | 0,00         | 0,00       | 0,00      | 0,00         | 0,00     | 0,00         |
|            | 001004001034 - Contribuciones figurativas | 0,00          | 0,00     | 0,00          | 0,00         | 0,00       | 0,00      | 0,00         | 0,00     | 0,00         |
| 20602      | Productos de vidrio                       | 0,00          | 0,00     | 0,00          | 0,00         | 0,00       | 0,00      | 0,00         | 0,00     | 0,00         |
|            | 001002001001 - Recursos Propios           | 0,00          | 0,00     | 0,00          | 0,00         | 0,00       | 0,00      | 0,00         | 0,00     | 0,00         |
|            | 001004001034 - Contribuciones figurativas | 0,00          | 0,00     | 0,00          | 0,00         | 0,00       | 0,00      | 0,00         | 0,00     | 0,00         |
| 20603      | Productos de loza y porcelana             | 0,00          | 0,00     | 0,00          | 0,00         | 0,00       | 0,00      | 0,00         | 0,00     | 0,00         |
|            | 001002001001 - Recursos Propios           | 0,00          | 0,00     | 0,00          | 0,00         | 0,00       | 0,00      | 0,00         | 0,00     | 0,00         |
|            | 001004001034 - Contribuciones figurativas | 0,00          | 0,00     | 0,00          | 0,00         | 0,00       | 0,00      | 0,00         | 0,00     | 0,00         |
| 20604      | Productos de cemento, asbesto y yeso      | 0,00          | 0,00     | 0,00          | 0,00         | 0,00       | 0,00      | 0,00         | 0,00     | 0,00         |
|            | 001002001001 - Recursos Propios           | 0,00          | 0,00     | 0,00          | 0,00         | 0,00       | 0,00      | 0,00         | 0,00     | 0,00         |
|            | 001004001034 - Contribuciones figurativas | 0,00          | 0,00     | 0,00          | 0,00         | 0,00       | 0,00      | 0,00         | 0,00     | 0,00         |
| 20700      | Productos metálicos                       | 3.401,17      | 0,00     | 0,00          | 3.401,17     | 359,87     | 359,87    | 359,87       | 359,87   | 3.041,30     |





Provincia de Tierra del Fuego,  
Antártida e Islas del Atlántico Sur.  
República Argentina.

ADMINISTRACIÓN PROVINCIAL

EJECUCIÓN DE GASTOS POR OBJETO A NIVEL DE PARCIAL

Organismo: Instituto Provincial de Regulación de Apu Mes: 3 Año: 2017

| COD. GASTO | GASTOS CON FINANCIAMIENTOS                | CRED ORIGINAL | AUMENTOS | DISMINUCIONES | CRED VIGENTE  | COMPROMISO    | DEVENGADO     | MAND A PAGAR  | PAGADO        | NO EJECUTADO  |
|------------|---|---------------|----------|---------------|---------------|---------------|---------------|---------------|---------------|---------------|
| 20705      | Herramientas menores                      | 3.401,17      | 0,00     | 0,00          | 3.401,17      | 359,87        | 359,87        | 359,87        | 359,87        | 3.041,30      |
|            | 001002001001 - Recursos Propios           | 3.401,17      | 0,00     | 0,00          | 3.401,17      | 0,00          | 0,00          | 0,00          | 0,00          | 3.401,17      |
|            | 001004001034 - Contribuciones figurativas | 0,00          | 0,00     | 0,00          | 0,00          | 359,87        | 359,87        | 359,87        | 359,87        | -359,87       |
| 20709      | Otros n.e.p.                              | 0,00          | 0,00     | 0,00          | 0,00          | 0,00          | 0,00          | 0,00          | 0,00          | 0,00          |
|            | 001002001001 - Recursos Propios           | 0,00          | 0,00     | 0,00          | 0,00          | 0,00          | 0,00          | 0,00          | 0,00          | 0,00          |
|            | 001004001034 - Contribuciones figurativas | 0,00          | 0,00     | 0,00          | 0,00          | 0,00          | 0,00          | 0,00          | 0,00          | 0,00          |
| 20800      | Minerales                                 | 0,00          | 0,00     | 0,00          | 0,00          | 0,00          | 0,00          | 0,00          | 0,00          | 0,00          |
| 20809      | Otros n.e.p.                              | 0,00          | 0,00     | 0,00          | 0,00          | 0,00          | 0,00          | 0,00          | 0,00          | 0,00          |
|            | 001002001001 - Recursos Propios           | 0,00          | 0,00     | 0,00          | 0,00          | 0,00          | 0,00          | 0,00          | 0,00          | 0,00          |
|            | 001004001034 - Contribuciones figurativas | 0,00          | 0,00     | 0,00          | 0,00          | 0,00          | 0,00          | 0,00          | 0,00          | 0,00          |
| 20900      | Otros bienes de consumo                   | 225.364,58    | 0,00     | 0,00          | 225.364,58    | 23.308,42     | 23.308,42     | 23.308,42     | 23.102,75     | 202.056,16    |
| 20901      | Elementos de limpieza                     | 62.608,42     | 0,00     | 0,00          | 62.608,42     | 8.985,71      | 8.985,71      | 8.985,71      | 8.780,04      | 53.622,71     |
|            | 001002001001 - Recursos Propios           | 62.608,42     | 0,00     | 0,00          | 62.608,42     | 8.985,71      | 8.985,71      | 8.985,71      | 8.780,04      | 53.622,71     |
|            | 001004001034 - Contribuciones figurativas | 0,00          | 0,00     | 0,00          | 0,00          | 0,00          | 0,00          | 0,00          | 0,00          | 0,00          |
| 20902      | Útiles de escritorio, oficina y enseñanza | 69.715,62     | 0,00     | 0,00          | 69.715,62     | 5.134,50      | 5.134,50      | 5.134,50      | 5.134,50      | 64.581,12     |
|            | 001002001001 - Recursos Propios           | 69.715,62     | 0,00     | 0,00          | 69.715,62     | 5.134,50      | 5.134,50      | 5.134,50      | 5.134,50      | 64.581,12     |
|            | 001004001034 - Contribuciones figurativas | 0,00          | 0,00     | 0,00          | 0,00          | 0,00          | 0,00          | 0,00          | 0,00          | 0,00          |
| 20903      | Útiles y materiales eléctricos            | 748,80        | 0,00     | 0,00          | 748,80        | 0,00          | 0,00          | 0,00          | 0,00          | 748,80        |
|            | 001002001001 - Recursos Propios           | 748,80        | 0,00     | 0,00          | 748,80        | 0,00          | 0,00          | 0,00          | 0,00          | 748,80        |
|            | 001004001034 - Contribuciones figurativas | 0,00          | 0,00     | 0,00          | 0,00          | 0,00          | 0,00          | 0,00          | 0,00          | 0,00          |
| 20904      | Utensilios de cocina y comedor            | 10.000,00     | 0,00     | 0,00          | 10.000,00     | 0,00          | 0,00          | 0,00          | 0,00          | 10.000,00     |
|            | 001002001001 - Recursos Propios           | 10.000,00     | 0,00     | 0,00          | 10.000,00     | 0,00          | 0,00          | 0,00          | 0,00          | 10.000,00     |
|            | 001004001034 - Contribuciones figurativas | 0,00          | 0,00     | 0,00          | 0,00          | 0,00          | 0,00          | 0,00          | 0,00          | 0,00          |
| 20906      | Repuestos y accesorios                    | 26.242,10     | 0,00     | 0,00          | 26.242,10     | 8.788,21      | 8.788,21      | 8.788,21      | 8.788,21      | 17.453,89     |
|            | 001002001001 - Recursos Propios           | 26.242,10     | 0,00     | 0,00          | 26.242,10     | 8.788,21      | 8.788,21      | 8.788,21      | 8.788,21      | 17.453,89     |
|            | 001004001034 - Contribuciones figurativas | 0,00          | 0,00     | 0,00          | 0,00          | 0,00          | 0,00          | 0,00          | 0,00          | 0,00          |
| 20909      | Otros n.e.p.                              | 56.049,64     | 0,00     | 0,00          | 56.049,64     | 400,00        | 400,00        | 400,00        | 400,00        | 55.649,64     |
|            | 001002001001 - Recursos Propios           | 56.049,64     | 0,00     | 0,00          | 56.049,64     | 400,00        | 400,00        | 400,00        | 400,00        | 55.649,64     |
|            | 001004001034 - Contribuciones figurativas | 0,00          | 0,00     | 0,00          | 0,00          | 0,00          | 0,00          | 0,00          | 0,00          | 0,00          |
| 30000      | SERVICIOS NO PERSONALES                   | 56.563.119,29 | 0,00     | 0,00          | 56.563.119,29 | 26.965.963,75 | 13.502.026,48 | 12.973.726,98 | 12.708.813,25 | 43.061.092,81 |
| 30100      | Servicios básicos                         | 1.047.000,00  | 0,00     | 0,00          | 1.047.000,00  | 1.438.824,79  | 356.633,64    | 303.771,73    | 302.574,73    | 690.366,36    |

Dra. Ma. Eugenia Malinco  
Secretaría de Juegos  
I.P.R.A.  
A CARGO DE LA  
PRESIDENCIA  
I.P.R.A.

FOLIO 12



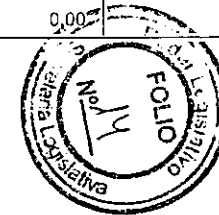
Provincia de Tierra del Fuego,  
Antártida e Islas del Atlántico Sur.  
República Argentina.

ADMINISTRACIÓN PROVINCIAL

EJECUCIÓN DE GASTOS POR OBJETO A NIVEL DE PARCIAL

Organismo: Instituto Provincial de Regulación de Apu Mes: 3 Año: 2017

| COD. GASTO | GASTOS CON FINANCIAMIENTOS                | CRED ORIGINAL | AUMENTOS | DISMINUCIONES | CRED VIGENTE  | COMPROMISO    | DEVENGADO    | MAND A PAGAR | PAGADO       | NO EJECUTADO |
|------------|---|---------------|----------|---------------|---------------|---------------|--------------|--------------|--------------|--------------|
| 30101      | Energía eléctrica                         | 408.000,00    | 0,00     | 0,00          | 408.000,00    | 432.124,89    | 97.253,20    | 97.253,20    | 97.253,20    | 310.746,80   |
|            | 001002001001 - Recursos Propios           | 408.000,00    | 0,00     | 0,00          | 408.000,00    | 432.124,89    | 97.253,20    | 97.253,20    | 97.253,20    | 310.746,80   |
|            | 001004001034 - Contribuciones figurativas | 0,00          | 0,00     | 0,00          | 0,00          | 0,00          | 0,00         | 0,00         | 0,00         | 0,00         |
| 30102      | Agua                                      | 351.000,00    | 0,00     | 0,00          | 351.000,00    | 450.000,00    | 138.103,95   | 92.069,30    | 92.069,30    | 212.896,05   |
|            | 001002001001 - Recursos Propios           | 351.000,00    | 0,00     | 0,00          | 351.000,00    | 450.000,00    | 138.103,95   | 92.069,30    | 92.069,30    | 212.896,05   |
|            | 001004001034 - Contribuciones figurativas | 0,00          | 0,00     | 0,00          | 0,00          | 0,00          | 0,00         | 0,00         | 0,00         | 0,00         |
| 30103      | Gas                                       | 60.000,00     | 0,00     | 0,00          | 60.000,00     | 59.410,47     | 10.219,47    | 10.219,47    | 10.219,47    | 49.780,53    |
|            | 001002001001 - Recursos Propios           | 60.000,00     | 0,00     | 0,00          | 60.000,00     | 59.410,47     | 10.219,47    | 10.219,47    | 10.219,47    | 49.780,53    |
|            | 001004001034 - Contribuciones figurativas | 0,00          | 0,00     | 0,00          | 0,00          | 0,00          | 0,00         | 0,00         | 0,00         | 0,00         |
| 30104      | Teléfonos, telex y telefax                | 200.000,00    | 0,00     | 0,00          | 200.000,00    | 125.733,43    | 38.761,02    | 31.933,76    | 31.933,76    | 161.238,98   |
|            | 001002001001 - Recursos Propios           | 200.000,00    | 0,00     | 0,00          | 200.000,00    | 125.733,43    | 38.761,02    | 31.933,76    | 31.933,76    | 161.238,98   |
|            | 001004001034 - Contribuciones figurativas | 0,00          | 0,00     | 0,00          | 0,00          | 0,00          | 0,00         | 0,00         | 0,00         | 0,00         |
| 30105      | correos y telégrafo                       | 15.000,00     | 0,00     | 0,00          | 15.000,00     | 476,00        | 476,00       | 476,00       | 476,00       | 14.524,00    |
|            | 001002001001 - Recursos Propios           | 15.000,00     | 0,00     | 0,00          | 15.000,00     | 476,00        | 476,00       | 476,00       | 476,00       | 14.524,00    |
|            | 001004001034 - Contribuciones figurativas | 0,00          | 0,00     | 0,00          | 0,00          | 0,00          | 0,00         | 0,00         | 0,00         | 0,00         |
| 30109      | Otros n.e.p.                              | 13.000,00     | 0,00     | 0,00          | 13.000,00     | 371.080,00    | 71.820,00    | 71.820,00    | 70.623,00    | -58.820,00   |
|            | 001002001001 - Recursos Propios           | 13.000,00     | 0,00     | 0,00          | 13.000,00     | 371.080,00    | 71.820,00    | 71.820,00    | 70.623,00    | -58.820,00   |
|            | 001004001034 - Contribuciones figurativas | 0,00          | 0,00     | 0,00          | 0,00          | 0,00          | 0,00         | 0,00         | 0,00         | 0,00         |
| 30200      | Alquileres y derechos                     | 10.305.485,93 | 0,00     | 0,00          | 10.305.485,93 | 12.129.254,43 | 2.871.148,31 | 2.653.041,86 | 2.628.016,99 | 7.434.337,62 |
| 30201      | Alquileres de edificios y locales         | 0,00          | 0,00     | 0,00          | 0,00          | 0,00          | 0,00         | 0,00         | 0,00         | 0,00         |
|            | 001002001001 - Recursos Propios           | 0,00          | 0,00     | 0,00          | 0,00          | 0,00          | 0,00         | 0,00         | 0,00         | 0,00         |
|            | 001004001034 - Contribuciones figurativas | 0,00          | 0,00     | 0,00          | 0,00          | 0,00          | 0,00         | 0,00         | 0,00         | 0,00         |
| 30203      | Alquileres de equipos de computación      | 9.993.790,00  | 0,00     | 0,00          | 9.993.790,00  | 11.928.254,43 | 2.825.148,31 | 2.615.541,86 | 2.592.016,99 | 7.168.641,69 |
|            | 001002001001 - Recursos Propios           | 9.993.790,00  | 0,00     | 0,00          | 9.993.790,00  | 11.928.254,43 | 2.825.148,31 | 2.615.541,86 | 2.592.016,99 | 7.168.641,69 |
|            | 001004001034 - Contribuciones figurativas | 0,00          | 0,00     | 0,00          | 0,00          | 0,00          | 0,00         | 0,00         | 0,00         | 0,00         |
| 30204      | Alquileres de fotocopadoras               | 156.000,00    | 0,00     | 0,00          | 156.000,00    | 150.000,00    | 37.500,00    | 37.500,00    | 36.000,00    | 118.500,00   |
|            | 001002001001 - Recursos Propios           | 156.000,00    | 0,00     | 0,00          | 156.000,00    | 150.000,00    | 37.500,00    | 37.500,00    | 36.000,00    | 118.500,00   |
|            | 001004001034 - Contribuciones figurativas | 0,00          | 0,00     | 0,00          | 0,00          | 0,00          | 0,00         | 0,00         | 0,00         | 0,00         |
| 30209      | Otros n.e.p                               | 155.695,93    | 0,00     | 0,00          | 155.695,93    | 51.000,00     | 8.500,00     | 0,00         | 0,00         | 147.195,93   |
|            | 001002001001 - Recursos Propios           | 155.695,93    | 0,00     | 0,00          | 155.695,93    | 51.000,00     | 8.500,00     | 0,00         | 0,00         | 147.195,93   |
|            | 001004001034 - Contribuciones figurativas | 0,00          | 0,00     | 0,00          | 0,00          | 0,00          | 0,00         | 0,00         | 0,00         | 0,00         |



Dra. Ma. Eugenia Martín  
Secretaria de Asesoría  
IPR  
A CARGO DE LA  
PRESIDENCIA  
I.P.R.A.



Provincia de Tierra del Fuego,  
Antártida e Islas del Atlántico Sur.  
República Argentina.

ADMINISTRACIÓN PROVINCIAL

EJECUCIÓN DE GASTOS POR OBJETO A NIVEL DE PARCIAL

Organismo: Instituto Provincial de Regulación de Apu Mes: 3 Año: 2017

| COD. GASTO | GASTOS CON FINANCIAMIENTOS                | CRED ORIGINAL | AUMENTOS | DISMINUCIONES | CRED VIGENTE | COMPROMISO   | DEVENGADO  | MAND A PAGAR | PAGADO     | NO EJECUTADO |
|------------|---|---------------|----------|---------------|--------------|--------------|------------|--------------|------------|--------------|
| 30300      | Mantenimiento, reparación y limpieza      | 610.000,00    | 0,00     | 0,00          | 610.000,00   | 734.359,10   | 93.439,10  | 93.439,10    | 91.587,10  | 516.560,90   |
| 30301      | Mantenimiento y reparación de edificios y | 50.000,00     | 0,00     | 0,00          | 50.000,00    | 14.439,10    | 14.439,10  | 14.439,10    | 14.167,10  | 35.560,90    |
|            | 001002001001 - Recursos Propios           | 50.000,00     | 0,00     | 0,00          | 50.000,00    | 14.439,10    | 14.439,10  | 14.439,10    | 14.167,10  | 35.560,90    |
|            | 001004001034 - Contribuciones figurativas | 0,00          | 0,00     | 0,00          | 0,00         | 0,00         | 0,00       | 0,00         | 0,00       | 0,00         |
| 30302      | Mantenimiento y reparación de vehículos   | 0,00          | 0,00     | 0,00          | 0,00         | 0,00         | 0,00       | 0,00         | 0,00       | 0,00         |
|            | 001002001001 - Recursos Propios           | 0,00          | 0,00     | 0,00          | 0,00         | 0,00         | 0,00       | 0,00         | 0,00       | 0,00         |
|            | 001004001034 - Contribuciones figurativas | 0,00          | 0,00     | 0,00          | 0,00         | 0,00         | 0,00       | 0,00         | 0,00       | 0,00         |
| 30303      | Mantenimiento y reparación de maquniar    | 0,00          | 0,00     | 0,00          | 0,00         | 0,00         | 0,00       | 0,00         | 0,00       | 0,00         |
|            | 001002001001 - Recursos Propios           | 0,00          | 0,00     | 0,00          | 0,00         | 0,00         | 0,00       | 0,00         | 0,00       | 0,00         |
|            | 001004001034 - Contribuciones figurativas | 0,00          | 0,00     | 0,00          | 0,00         | 0,00         | 0,00       | 0,00         | 0,00       | 0,00         |
| 30305      | Limpieza, aseo y fumigación               | 560.000,00    | 0,00     | 0,00          | 560.000,00   | 719.920,00   | 79.000,00  | 79.000,00    | 77.420,00  | 481.000,00   |
|            | 001002001001 - Recursos Propios           | 560.000,00    | 0,00     | 0,00          | 560.000,00   | 719.920,00   | 79.000,00  | 79.000,00    | 77.420,00  | 481.000,00   |
|            | 001004001034 - Contribuciones figurativas | 0,00          | 0,00     | 0,00          | 0,00         | 0,00         | 0,00       | 0,00         | 0,00       | 0,00         |
| 30400      | Servicios técnicos y profesionales        | 1.100.000,00  | 0,00     | 0,00          | 1.100.000,00 | 1.113.942,00 | 284.457,00 | 224.707,00   | 160.099,90 | 815.543,00   |
| 30403      | Jurídicos                                 | 0,00          | 0,00     | 0,00          | 0,00         | 0,00         | 0,00       | 0,00         | 0,00       | 0,00         |
|            | 001002001001 - Recursos Propios           | 0,00          | 0,00     | 0,00          | 0,00         | 0,00         | 0,00       | 0,00         | 0,00       | 0,00         |
|            | 001004001034 - Contribuciones figurativas | 0,00          | 0,00     | 0,00          | 0,00         | 0,00         | 0,00       | 0,00         | 0,00       | 0,00         |
| 30405      | De capacitación                           | 0,00          | 0,00     | 0,00          | 0,00         | 0,00         | 0,00       | 0,00         | 0,00       | 0,00         |
|            | 001002001001 - Recursos Propios           | 0,00          | 0,00     | 0,00          | 0,00         | 0,00         | 0,00       | 0,00         | 0,00       | 0,00         |
|            | 001004001034 - Contribuciones figurativas | 0,00          | 0,00     | 0,00          | 0,00         | 0,00         | 0,00       | 0,00         | 0,00       | 0,00         |
| 30406      | De informática y sistemas computarizado   | 1.000.000,00  | 0,00     | 0,00          | 1.000.000,00 | 772.750,00   | 191.500,00 | 191.500,00   | 127.337,50 | 808.500,00   |
|            | 001002001001 - Recursos Propios           | 1.000.000,00  | 0,00     | 0,00          | 1.000.000,00 | 772.750,00   | 191.500,00 | 191.500,00   | 127.337,50 | 808.500,00   |
|            | 001004001034 - Contribuciones figurativas | 0,00          | 0,00     | 0,00          | 0,00         | 0,00         | 0,00       | 0,00         | 0,00       | 0,00         |
| 30409      | Otros n.e.p.                              | 100.000,00    | 0,00     | 0,00          | 100.000,00   | 341.192,00   | 92.957,00  | 33.207,00    | 32.762,40  | 7.043,00     |
|            | 001002001001 - Recursos Propios           | 100.000,00    | 0,00     | 0,00          | 100.000,00   | 341.192,00   | 92.957,00  | 33.207,00    | 32.762,40  | 7.043,00     |
|            | 001004001034 - Contribuciones figurativas | 0,00          | 0,00     | 0,00          | 0,00         | 0,00         | 0,00       | 0,00         | 0,00       | 0,00         |
| 30500      | Servicios comerciales y financieros       | 544.911,38    | 0,00     | 0,00          | 544.911,38   | 178.697,17   | 28.697,17  | 28.697,17    | 28.257,17  | 516.214,21   |
| 30501      | Transporte                                | 20.727,28     | 0,00     | 0,00          | 20.727,28    | 3.805,90     | 3.805,90   | 3.805,90     | 3.805,90   | 16.921,38    |
|            | 001002001001 - Recursos Propios           | 20.727,28     | 0,00     | 0,00          | 20.727,28    | 3.805,90     | 3.805,90   | 3.805,90     | 3.805,90   | 16.921,38    |
|            | 001004001034 - Contribuciones figurativas | 0,00          | 0,00     | 0,00          | 0,00         | 0,00         | 0,00       | 0,00         | 0,00       | 0,00         |
| 30502      | Almacenamiento                            | 17.206,27     | 0,00     | 0,00          | 17.206,27    | 1.571,27     | 1.571,27   | 1.571,27     | 1.571,27   | 15.635,00    |

Dra. Ma. Eugenia Ma  
Secretaria de J. C.  
A CARGO DE LA  
PRESIDENCIA.  
I.P.F.A.







Provincia de Tierra del Fuego,  
Antártida e Islas del Atlántico Sur.  
República Argentina.

ADMINISTRACIÓN PROVINCIAL

EJECUCIÓN DE GASTOS POR OBJETO A NIVEL DE PARCIAL

Organismo: Instituto Provincial de Regulación de Apu Mes: 3 Año: 2017

| COD. GASTO | GASTOS CON FINANCIAMIENTOS                | CRED ORIGINAL | AUMENTOS | DISMINUCIONES | CRED VIGENTE | COMPROMISO   | DEVENGADO  | MAND A PAGAR | PAGADO     | NO EJECUTADO |
|------------|---|---------------|----------|---------------|--------------|--------------|------------|--------------|------------|--------------|
|            | 001002001001 - Recursos Propios           | 17.206,27     | 0,00     | 0,00          | 17.206,27    | 1.571,27     | 1.571,27   | 1.571,27     | 1.571,27   | 15.635,00    |
|            | 001004001034 - Contribuciones figurativas | 0,00          | 0,00     | 0,00          | 0,00         | 0,00         | 0,00       | 0,00         | 0,00       | 0,00         |
| 30503      | Imprenta, publicaciones y reproducciones  | 446.788,80    | 0,00     | 0,00          | 446.788,80   | 23.320,00    | 23.320,00  | 23.320,00    | 22.880,00  | 423.468,80   |
|            | 001002001001 - Recursos Propios           | 446.788,80    | 0,00     | 0,00          | 446.788,80   | 23.320,00    | 23.320,00  | 23.320,00    | 22.880,00  | 423.468,80   |
|            | 001004001034 - Contribuciones figurativas | 0,00          | 0,00     | 0,00          | 0,00         | 0,00         | 0,00       | 0,00         | 0,00       | 0,00         |
| 30504      | Primas y gastos de seguros                | 60.189,03     | 0,00     | 0,00          | 60.189,03    | 150.000,00   | 0,00       | 0,00         | 0,00       | 60.189,03    |
|            | 001002001001 - Recursos Propios           | 60.189,03     | 0,00     | 0,00          | 60.189,03    | 150.000,00   | 0,00       | 0,00         | 0,00       | 60.189,03    |
|            | 001004001034 - Contribuciones figurativas | 0,00          | 0,00     | 0,00          | 0,00         | 0,00         | 0,00       | 0,00         | 0,00       | 0,00         |
| 30505      | Comisiones y gastos bancarios             | 0,00          | 0,00     | 0,00          | 0,00         | 0,00         | 0,00       | 0,00         | 0,00       | 0,00         |
|            | 001002001001 - Recursos Propios           | 0,00          | 0,00     | 0,00          | 0,00         | 0,00         | 0,00       | 0,00         | 0,00       | 0,00         |
|            | 001004001034 - Contribuciones figurativas | 0,00          | 0,00     | 0,00          | 0,00         | 0,00         | 0,00       | 0,00         | 0,00       | 0,00         |
| 30509      | Otros n.e.p.                              | 0,00          | 0,00     | 0,00          | 0,00         | 0,00         | 0,00       | 0,00         | 0,00       | 0,00         |
|            | 001002001001 - Recursos Propios           | 0,00          | 0,00     | 0,00          | 0,00         | 0,00         | 0,00       | 0,00         | 0,00       | 0,00         |
|            | 001004001034 - Contribuciones figurativas | 0,00          | 0,00     | 0,00          | 0,00         | 0,00         | 0,00       | 0,00         | 0,00       | 0,00         |
| 30600      | Publicidad y propaganda                   | 3.000.000,00  | 0,00     | 0,00          | 3.000.000,00 | 1.652.743,32 | 388.333,32 | 190.820,00   | 189.995,00 | 2.611.666,68 |
|            | 001002001001 - Recursos Propios           | 3.000.000,00  | 0,00     | 0,00          | 3.000.000,00 | 1.652.743,32 | 388.333,32 | 190.820,00   | 189.995,00 | 2.611.666,68 |
|            | 001004001034 - Contribuciones figurativas | 0,00          | 0,00     | 0,00          | 0,00         | 0,00         | 0,00       | 0,00         | 0,00       | 0,00         |
| 30700      | Pasajes y viáticos                        | 183.840,83    | 0,00     | 0,00          | 183.840,83   | 50.690,85    | 50.690,85  | 50.690,85    | 50.533,23  | 133.149,98   |
| 30701      | Pasajes                                   | 160.800,83    | 0,00     | 0,00          | 160.800,83   | 49.690,85    | 49.690,85  | 49.690,85    | 49.533,23  | 111.109,98   |
|            | 001002001001 - Recursos Propios           | 160.800,83    | 0,00     | 0,00          | 160.800,83   | 49.690,85    | 49.690,85  | 49.690,85    | 49.533,23  | 111.109,98   |
|            | 001004001034 - Contribuciones figurativas | 0,00          | 0,00     | 0,00          | 0,00         | 0,00         | 0,00       | 0,00         | 0,00       | 0,00         |
| 30702      | Viáticos                                  | 23.040,00     | 0,00     | 0,00          | 23.040,00    | 1.000,00     | 1.000,00   | 1.000,00     | 1.000,00   | 22.040,00    |
|            | 001002001001 - Recursos Propios           | 23.040,00     | 0,00     | 0,00          | 23.040,00    | 1.000,00     | 1.000,00   | 1.000,00     | 1.000,00   | 22.040,00    |
|            | 001004001034 - Contribuciones figurativas | 0,00          | 0,00     | 0,00          | 0,00         | 0,00         | 0,00       | 0,00         | 0,00       | 0,00         |
| 30800      | Impuestos, derechos y tasas               | 837.909,95    | 0,00     | 0,00          | 837.909,95   | 402.951,82   | 164.126,82 | 164.059,00   | 164.055,86 | 673.783,13   |
| 30803      | Derechos y tasas                          | 337.492,81    | 0,00     | 0,00          | 337.492,81   | 382.303,91   | 143.478,91 | 143.478,91   | 143.478,91 | 194.013,90   |
|            | 001002001001 - Recursos Propios           | 337.492,81    | 0,00     | 0,00          | 337.492,81   | 382.303,91   | 143.478,91 | 143.478,91   | 143.478,91 | 194.013,90   |
|            | 001004001034 - Contribuciones figurativas | 0,00          | 0,00     | 0,00          | 0,00         | 0,00         | 0,00       | 0,00         | 0,00       | 0,00         |
| 30804      | Multas, recargos y gastos judiciales      | 0,00          | 0,00     | 0,00          | 0,00         | 0,00         | 0,00       | 0,00         | 0,00       | 0,00         |
|            | 001002001001 - Recursos Propios           | 0,00          | 0,00     | 0,00          | 0,00         | 0,00         | 0,00       | 0,00         | 0,00       | 0,00         |
|            | 001004001034 - Contribuciones figurativas | 0,00          | 0,00     | 0,00          | 0,00         | 0,00         | 0,00       | 0,00         | 0,00       | 0,00         |

Dra. Ma. Eugenia M. Pagano  
Secretaría de Justicia y Legajo  
FOLIO 19  
A CARGO DE LA  
PRESIDENCIA  
I.P.R.A.



Provincia de Tierra del Fuego,  
Antártida e Islas del Atlántico Sur.  
República Argentina.

ADMINISTRACIÓN PROVINCIAL

EJECUCIÓN DE GASTOS POR OBJETO A NIVEL DE PARCIAL

Organismo: Instituto Provincial de Regulación de Apu Mes: 3 Año: 2017

| COD. GASTO | GASTOS CON FINANCIAMIENTOS                | CRED ORIGINAL | AUMENTOS | DISMINUCIONES | CRED VIGENTE  | COMPROMISO   | DEVENGADO    | MAND A PAGAR | PAGADO       | NO EJECUTADO  |
|------------|---|---------------|----------|---------------|---------------|--------------|--------------|--------------|--------------|---------------|
| 30806      | Juicios y Mediaciones                     | 500.000,00    | 0,00     | 0,00          | 500.000,00    | 0,00         | 0,00         | 0,00         | 0,00         | 500.000,00    |
|            | 001002001001 - Recursos Propios           | 500.000,00    | 0,00     | 0,00          | 500.000,00    | 0,00         | 0,00         | 0,00         | 0,00         | 500.000,00    |
|            | 001004001034 - Contribuciones figurativas | 0,00          | 0,00     | 0,00          | 0,00          | 0,00         | 0,00         | 0,00         | 0,00         | 0,00          |
| 30809      | Otros n.e.p.                              | 417,14        | 0,00     | 0,00          | 417,14        | 20.647,91    | 20.647,91    | 20.580,09    | 20.576,95    | -20.230,77    |
|            | 001002001001 - Recursos Propios           | 417,14        | 0,00     | 0,00          | 417,14        | 20.647,91    | 20.647,91    | 20.580,09    | 20.576,95    | -20.230,77    |
|            | 001004001034 - Contribuciones figurativas | 0,00          | 0,00     | 0,00          | 0,00          | 0,00         | 0,00         | 0,00         | 0,00         | 0,00          |
| 30900      | Otros Servicios                           | 38.933.971,20 | 0,00     | 0,00          | 38.933.971,20 | 9.264.500,27 | 9.264.500,27 | 9.264.500,27 | 9.093.693,27 | 29.669.470,93 |
| 30901      | Servicios de ceremonial                   | 2.839,20      | 0,00     | 0,00          | 2.839,20      | 20.700,00    | 20.700,00    | 20.700,00    | 20.700,00    | -17.860,80    |
|            | 001002001001 - Recursos Propios           | 2.839,20      | 0,00     | 0,00          | 2.839,20      | 20.700,00    | 20.700,00    | 20.700,00    | 20.700,00    | -17.860,80    |
|            | 001004001034 - Contribuciones figurativas | 0,00          | 0,00     | 0,00          | 0,00          | 0,00         | 0,00         | 0,00         | 0,00         | 0,00          |
| 30902      | Gastos reservados                         | 0,00          | 0,00     | 0,00          | 0,00          | 0,00         | 0,00         | 0,00         | 0,00         | 0,00          |
|            | 001002001001 - Recursos Propios           | 0,00          | 0,00     | 0,00          | 0,00          | 0,00         | 0,00         | 0,00         | 0,00         | 0,00          |
|            | 001004001034 - Contribuciones figurativas | 0,00          | 0,00     | 0,00          | 0,00          | 0,00         | 0,00         | 0,00         | 0,00         | 0,00          |
| 30903      | Servicios de vigilancia                   | 519.480,00    | 0,00     | 0,00          | 519.480,00    | 0,00         | 0,00         | 0,00         | 0,00         | 519.480,00    |
|            | 001002001001 - Recursos Propios           | 519.480,00    | 0,00     | 0,00          | 519.480,00    | 0,00         | 0,00         | 0,00         | 0,00         | 519.480,00    |
|            | 001004001034 - Contribuciones figurativas | 0,00          | 0,00     | 0,00          | 0,00          | 0,00         | 0,00         | 0,00         | 0,00         | 0,00          |
| 30909      | Otros n.e.p                               | 38.411.652,00 | 0,00     | 0,00          | 38.411.652,00 | 9.243.800,27 | 9.243.800,27 | 9.243.800,27 | 9.072.993,27 | 29.167.851,73 |
|            | 001002001001 - Recursos Propios           | 38.411.652,00 | 0,00     | 0,00          | 38.411.652,00 | 9.243.800,27 | 9.243.800,27 | 9.243.800,27 | 9.072.993,27 | 29.167.851,73 |
|            | 001004001034 - Contribuciones figurativas | 0,00          | 0,00     | 0,00          | 0,00          | 0,00         | 0,00         | 0,00         | 0,00         | 0,00          |
| 40000      | BIENES DE USO                             | 307.768,80    | 0,00     | 0,00          | 307.768,80    | 16.999,00    | 16.999,00    | 16.999,00    | 16.319,04    | 290.769,80    |
| 40100      | Bienes Preexistentes                      | 0,00          | 0,00     | 0,00          | 0,00          | 0,00         | 0,00         | 0,00         | 0,00         | 0,00          |
| 40200      | Construcciones                            | 0,00          | 0,00     | 0,00          | 0,00          | 0,00         | 0,00         | 0,00         | 0,00         | 0,00          |
| 40300      | Maquinaria y equipo                       | 307.768,80    | 0,00     | 0,00          | 307.768,80    | 16.999,00    | 16.999,00    | 16.999,00    | 16.319,04    | 290.769,80    |
| 40302      | Equipo de transporte, tracción y elevació | 0,00          | 0,00     | 0,00          | 0,00          | 0,00         | 0,00         | 0,00         | 0,00         | 0,00          |
|            | 001002001001 - Recursos Propios           | 0,00          | 0,00     | 0,00          | 0,00          | 0,00         | 0,00         | 0,00         | 0,00         | 0,00          |
|            | 001004001034 - Contribuciones figurativas | 0,00          | 0,00     | 0,00          | 0,00          | 0,00         | 0,00         | 0,00         | 0,00         | 0,00          |
| 40304      | Equipo de comunicación y señalamiento     | 50.000,00     | 0,00     | 0,00          | 50.000,00     | 0,00         | 0,00         | 0,00         | 0,00         | 50.000,00     |
|            | 001002001001 - Recursos Propios           | 50.000,00     | 0,00     | 0,00          | 50.000,00     | 0,00         | 0,00         | 0,00         | 0,00         | 50.000,00     |
|            | 001004001034 - Contribuciones figurativas | 0,00          | 0,00     | 0,00          | 0,00          | 0,00         | 0,00         | 0,00         | 0,00         | 0,00          |
| 40305      | Equipo educacional y recreativo           | 0,00          | 0,00     | 0,00          | 0,00          | 0,00         | 0,00         | 0,00         | 0,00         | 0,00          |
|            | 001002001001 - Recursos Propios           | 0,00          | 0,00     | 0,00          | 0,00          | 0,00         | 0,00         | 0,00         | 0,00         | 0,00          |

Dr. Ma. Eugenia Par...  
Secretaria de Juanc...  
I.P.R.A.  
A CARGO DE LA  
PRESIDENCIA  
I.P.R.A.  
Página: 17  
FOLIO



Provincia de Tierra del Fuego,  
Antártida e Islas del Atlántico Sur.  
República Argentina.

ADMINISTRACIÓN PROVINCIAL

EJECUCIÓN DE GASTOS POR OBJETO A NIVEL DE PARCIAL

Organismo: Instituto Provincial de Regulación de Apu Mes: 3 Año: 2017

| COD. GASTO | GASTOS CON FINANCIAMIENTOS                   | CRED ORIGINAL | AUMENTOS | DISMINUCIONES | CRED VIGENTE  | COMPROMISO   | DEVENGADO    | MAND A PAGAR | PAGADO       | NO EJECUTADO  |
|------------|--|---------------|----------|---------------|---------------|--------------|--------------|--------------|--------------|---------------|
|            | 001004001034 - Contribuciones figurativas    | 0,00          | 0,00     | 0,00          | 0,00          | 0,00         | 0,00         | 0,00         | 0,00         | 0,00          |
| 40306      | Equipo para computación                      | 250.000,00    | 0,00     | 0,00          | 250.000,00    | 16.999,00    | 16.999,00    | 16.999,00    | 16.319,04    | 233.001,00    |
|            | 001002001001 - Recursos Propios              | 250.000,00    | 0,00     | 0,00          | 250.000,00    | 16.999,00    | 16.999,00    | 16.999,00    | 16.319,04    | 233.001,00    |
|            | 001004001034 - Contribuciones figurativas    | 0,00          | 0,00     | 0,00          | 0,00          | 0,00         | 0,00         | 0,00         | 0,00         | 0,00          |
| 40307      | Equipo de oficina y muebles                  | 0,00          | 0,00     | 0,00          | 0,00          | 0,00         | 0,00         | 0,00         | 0,00         | 0,00          |
|            | 001002001001 - Recursos Propios              | 0,00          | 0,00     | 0,00          | 0,00          | 0,00         | 0,00         | 0,00         | 0,00         | 0,00          |
|            | 001004001034 - Contribuciones figurativas    | 0,00          | 0,00     | 0,00          | 0,00          | 0,00         | 0,00         | 0,00         | 0,00         | 0,00          |
| 40308      | Herramientas y repuestos mayores             | 0,00          | 0,00     | 0,00          | 0,00          | 0,00         | 0,00         | 0,00         | 0,00         | 0,00          |
|            | 001002001001 - Recursos Propios              | 0,00          | 0,00     | 0,00          | 0,00          | 0,00         | 0,00         | 0,00         | 0,00         | 0,00          |
|            | 001004001034 - Contribuciones figurativas    | 0,00          | 0,00     | 0,00          | 0,00          | 0,00         | 0,00         | 0,00         | 0,00         | 0,00          |
| 40309      | Equipos varios                               | 7.768,80      | 0,00     | 0,00          | 7.768,80      | 0,00         | 0,00         | 0,00         | 0,00         | 7.768,80      |
|            | 001002001001 - Recursos Propios              | 7.768,80      | 0,00     | 0,00          | 7.768,80      | 0,00         | 0,00         | 0,00         | 0,00         | 7.768,80      |
|            | 001004001034 - Contribuciones figurativas    | 0,00          | 0,00     | 0,00          | 0,00          | 0,00         | 0,00         | 0,00         | 0,00         | 0,00          |
| 40500      | Libros, revistas y otros elementos coleccion | 0,00          | 0,00     | 0,00          | 0,00          | 0,00         | 0,00         | 0,00         | 0,00         | 0,00          |
|            | 001002001001 - Recursos Propios              | 0,00          | 0,00     | 0,00          | 0,00          | 0,00         | 0,00         | 0,00         | 0,00         | 0,00          |
|            | 001004001034 - Contribuciones figurativas    | 0,00          | 0,00     | 0,00          | 0,00          | 0,00         | 0,00         | 0,00         | 0,00         | 0,00          |
| 40800      | Activos intangibles                          | 0,00          | 0,00     | 0,00          | 0,00          | 0,00         | 0,00         | 0,00         | 0,00         | 0,00          |
| 50000      | TRANSFERENCIAS                               | 41.532.670,23 | 0,00     | 0,00          | 41.532.670,23 | 3.867.891,92 | 3.867.891,92 | 3.176.530,84 | 3.039.757,43 | 37.664.778,31 |
| 50100      | Transferencias al Sector Privado p/ financia | 41.532.670,23 | 0,00     | 0,00          | 41.532.670,23 | 3.867.891,92 | 3.867.891,92 | 3.176.530,84 | 3.039.757,43 | 37.664.778,31 |
| 50102      | Pensiones                                    | 496.075,23    | 0,00     | 0,00          | 496.075,23    | 58.657,95    | 58.657,95    | 58.657,95    | 58.657,95    | 437.417,28    |
|            | 001002001001 - Recursos Propios              | 496.075,23    | 0,00     | 0,00          | 496.075,23    | 58.657,95    | 58.657,95    | 58.657,95    | 58.657,95    | 437.417,28    |
|            | 001004001034 - Contribuciones figurativas    | 0,00          | 0,00     | 0,00          | 0,00          | 0,00         | 0,00         | 0,00         | 0,00         | 0,00          |
| 50109      | Transferencias a empresas privadas           | 41.036.595,00 | 0,00     | 0,00          | 41.036.595,00 | 3.809.233,97 | 3.809.233,97 | 3.117.872,89 | 2.981.099,48 | 37.227.361,03 |
|            | 001002001001 - Recursos Propios              | 41.036.595,00 | 0,00     | 0,00          | 41.036.595,00 | 3.809.233,97 | 3.809.233,97 | 3.117.872,89 | 2.981.099,48 | 37.227.361,03 |
|            | 001004001034 - Contribuciones figurativas    | 0,00          | 0,00     | 0,00          | 0,00          | 0,00         | 0,00         | 0,00         | 0,00         | 0,00          |
| 50200      | Transferencias al Sector Privado p/ financia | 0,00          | 0,00     | 0,00          | 0,00          | 0,00         | 0,00         | 0,00         | 0,00         | 0,00          |
| 60000      | ACTIVOS FINANCIEROS                          | 0,00          | 0,00     | 0,00          | 0,00          | 0,00         | 0,00         | 0,00         | 0,00         | 0,00          |
| 70000      | SERVICIO DE LA DEUDA Y DISMINUCIÓN D         | 1.550.000,00  | 0,00     | 0,00          | 1.550.000,00  | 0,00         | 0,00         | 0,00         | 0,00         | 1.550.000,00  |
| 70100      | Servicio de la deuda interna                 | 1.550.000,00  | 0,00     | 0,00          | 1.550.000,00  | 0,00         | 0,00         | 0,00         | 0,00         | 1.550.000,00  |
| 70101      | Intereses de la deuda interna a corto plaz   | 1.550.000,00  | 0,00     | 0,00          | 1.550.000,00  | 0,00         | 0,00         | 0,00         | 0,00         | 1.550.000,00  |
|            | 001002001001 - Recursos Propios              | 1.550.000,00  | 0,00     | 0,00          | 1.550.000,00  | 0,00         | 0,00         | 0,00         | 0,00         | 1.550.000,00  |



Provincia de Tierra del Fuego,  
Antártida e Islas del Atlántico Sur.  
República Argentina.


ADMINISTRACIÓN PROVINCIAL

EJECUCIÓN DE GASTOS POR OBJETO A NIVEL DE PARCIAL

Organismo: Instituto Provincial de Regulación de Apu Mes: 3 Año: 2017

| COD. GASTO | GASTOS CON FINANCIAMIENTOS                   | CRED ORIGINAL  | AUMENTOS     | DISMINUCIONES | CRED VIGENTE   | COMPROMISO    | DEVENGADO     | MAND A PAGAR  | PAGADO        | NO EJECUTADO   |
|------------|--|----------------|--------------|---------------|----------------|---------------|---------------|---------------|---------------|----------------|
|            | 001004001034 - Contribuciones figurativas    | 0,00           | 0,00         | 0,00          | 0,00           | 0,00          | 0,00          | 0,00          | 0,00          | 0,00           |
| 80000      | OTROS GASTOS                                 | 107.924.064,50 | 0,00         | 0,00          | 107.924.064,50 | 26.814.569,21 | 26.814.569,21 | 26.455.842,42 | 26.312.910,97 | 81.109.495,29  |
| 80100      | Intereses de Instituciones Publicas Financie | 0,00           | 0,00         | 0,00          | 0,00           | 0,00          | 0,00          | 0,00          | 0,00          | 0,00           |
| 80200      | Depreciación y amortización                  | 0,00           | 0,00         | 0,00          | 0,00           | 0,00          | 0,00          | 0,00          | 0,00          | 0,00           |
| 80300      | Descuentos y bonificaciones                  | 0,00           | 0,00         | 0,00          | 0,00           | 0,00          | 0,00          | 0,00          | 0,00          | 0,00           |
| 80400      | Otras pérdidas                               | 107.924.064,50 | 0,00         | 0,00          | 107.924.064,50 | 26.814.569,21 | 26.814.569,21 | 26.455.842,42 | 26.312.910,97 | 81.109.495,29  |
| 80406      | Otras pérdidas de operación                  | 107.924.064,50 | 0,00         | 0,00          | 107.924.064,50 | 26.814.569,21 | 26.814.569,21 | 26.455.842,42 | 26.312.910,97 | 81.109.495,29  |
|            | 001002001001 - Recursos Propios              | 107.924.064,50 | 0,00         | 0,00          | 107.924.064,50 | 26.814.569,21 | 26.814.569,21 | 26.455.842,42 | 26.312.910,97 | 81.109.495,29  |
|            | 001004001034 - Contribuciones figurativas    | 0,00           | 0,00         | 0,00          | 0,00           | 0,00          | 0,00          | 0,00          | 0,00          | 0,00           |
| 80500      | Disminución del patrimonio                   | 0,00           | 0,00         | 0,00          | 0,00           | 0,00          | 0,00          | 0,00          | 0,00          | 0,00           |
| 90000      | GASTOS FIGURATIVOS                           | 0,00           | 0,00         | 0,00          | 0,00           | 0,00          | 0,00          | 0,00          | 0,00          | 0,00           |
| 990000     | TOTAL DE GASTOS                              | 271.125.000,00 | 8.834.032,85 | 8.834.032,85  | 271.125.000,00 | 66.252.804,95 | 52.788.867,68 | 51.182.665,75 | 50.637.161,53 | 218.336.132,32 |

*[Handwritten Signature]*  
Dra. Ma. Eugenia Martinco  
Secretaria de Justicia  
I.P.R.A.  
A CARGO DE LA  
PRESIDENCIA  
I.P.R.A.





Provincia de Tierra del Fuego,  
Antártida e Islas del Atlántico Sur.  
República Argentina.

ADMINISTRACIÓN PROVINCIAL

EJECUCIÓN DE GASTOS POR OBJETO A NIVEL DE PARCIAL


Organismo: Instituto Provincial de Regulación de Apu Mes: 3 Año: 2017

TOTALES POR FINANCIAMIENTO

| COD. GASTO | GASTOS CON FINANCIAMIENTOS              | CRED ORIGINAL         | AUMENTOS            | DISMINUCIONES       | CRED VIGENTE          | COMPROMISO           | DEVENGADO            | MAND A PAGAR         | PAGADO               | NO EJECUTADO          |
|------------|---|-----------------------|---------------------|---------------------|-----------------------|----------------------|----------------------|----------------------|----------------------|-----------------------|
| 10000      | GASTOS EN PERSONAL                      | 62.880.880,00         | 8.834.032,85        | 8.834.032,85        | 62.880.880,00         | 8.541.251,12         | 8.541.251,12         | 8.515.932,56         | 8.515.932,56         | 54.339.628,88         |
|            | 001002001001 Recursos Propios           | 62.880.880,00         | 8.834.032,85        | 8.834.032,85        | 62.880.880,00         | 8.541.251,12         | 8.541.251,12         | 8.515.932,56         | 8.515.932,56         | 54.339.628,88         |
|            | 001004001034 Contribuciones figurativas | 0,00                  | 0,00                | 0,00                | 0,00                  | 0,00                 | 0,00                 | 0,00                 | 0,00                 | 0,00                  |
| 20000      | BIENES DE CONSUMO                       | 366.497,18            | 0,00                | 0,00                | 366.497,18            | 46.129,95            | 46.129,95            | 43.633,95            | 43.428,28            | 320.367,23            |
|            | 001002001001 Recursos Propios           | 366.497,18            | 0,00                | 0,00                | 366.497,18            | 45.770,08            | 45.770,08            | 43.274,08            | 43.068,41            | 320.727,10            |
|            | 001004001034 Contribuciones figurativas | 0,00                  | 0,00                | 0,00                | 0,00                  | 359,87               | 359,87               | 359,87               | 359,87               | -359,87               |
| 30000      | SERVICIOS NO PERSONALES                 | 56.563.119,29         | 0,00                | 0,00                | 56.563.119,29         | 26.965.963,75        | 13.502.026,48        | 12.973.726,98        | 12.708.813,25        | 43.061.092,81         |
|            | 001002001001 Recursos Propios           | 56.563.119,29         | 0,00                | 0,00                | 56.563.119,29         | 26.965.963,75        | 13.502.026,48        | 12.973.726,98        | 12.708.813,25        | 43.061.092,81         |
|            | 001004001034 Contribuciones figurativas | 0,00                  | 0,00                | 0,00                | 0,00                  | 0,00                 | 0,00                 | 0,00                 | 0,00                 | 0,00                  |
| 40000      | BIENES DE USO                           | 307.768,80            | 0,00                | 0,00                | 307.768,80            | 16.999,00            | 16.999,00            | 16.999,00            | 16.319,04            | 290.769,80            |
|            | 001002001001 Recursos Propios           | 307.768,80            | 0,00                | 0,00                | 307.768,80            | 16.999,00            | 16.999,00            | 16.999,00            | 16.319,04            | 290.769,80            |
|            | 001004001034 Contribuciones figurativas | 0,00                  | 0,00                | 0,00                | 0,00                  | 0,00                 | 0,00                 | 0,00                 | 0,00                 | 0,00                  |
| 50000      | TRANSFERENCIAS                          | 41.532.670,23         | 0,00                | 0,00                | 41.532.670,23         | 3.867.891,92         | 3.867.891,92         | 3.176.530,84         | 3.039.757,43         | 37.664.778,31         |
|            | 001002001001 Recursos Propios           | 41.532.670,23         | 0,00                | 0,00                | 41.532.670,23         | 3.867.891,92         | 3.867.891,92         | 3.176.530,84         | 3.039.757,43         | 37.664.778,31         |
|            | 001004001034 Contribuciones figurativas | 0,00                  | 0,00                | 0,00                | 0,00                  | 0,00                 | 0,00                 | 0,00                 | 0,00                 | 0,00                  |
| 70000      | SERVICIO DE LA DEUDA Y DISMINUCIÓN D    | 1.550.000,00          | 0,00                | 0,00                | 1.550.000,00          | 0,00                 | 0,00                 | 0,00                 | 0,00                 | 1.550.000,00          |
|            | 001002001001 Recursos Propios           | 1.550.000,00          | 0,00                | 0,00                | 1.550.000,00          | 0,00                 | 0,00                 | 0,00                 | 0,00                 | 1.550.000,00          |
|            | 001004001034 Contribuciones figurativas | 0,00                  | 0,00                | 0,00                | 0,00                  | 0,00                 | 0,00                 | 0,00                 | 0,00                 | 0,00                  |
| 80000      | OTROS GASTOS                            | 107.924.064,50        | 0,00                | 0,00                | 107.924.064,50        | 26.814.569,21        | 26.814.569,21        | 26.455.842,42        | 26.312.910,97        | 81.109.495,29         |
|            | 001002001001 Recursos Propios           | 107.924.064,50        | 0,00                | 0,00                | 107.924.064,50        | 26.814.569,21        | 26.814.569,21        | 26.455.842,42        | 26.312.910,97        | 81.109.495,29         |
|            | 001004001034 Contribuciones figurativas | 0,00                  | 0,00                | 0,00                | 0,00                  | 0,00                 | 0,00                 | 0,00                 | 0,00                 | 0,00                  |
|            | <b>TOTAL</b>                            | <b>271.125.000,00</b> | <b>8.834.032,85</b> | <b>8.834.032,85</b> | <b>271.125.000,00</b> | <b>66.252.804,95</b> | <b>52.788.867,68</b> | <b>51.182.665,75</b> | <b>50.637.161,53</b> | <b>218.336.132,32</b> |

Dra. Ma Eugenia Marínco  
Secretaria de Lugos  
I.P.R.A.

A CARGO DE  
PRESIDENCIA  
I.P.R.A.





Provincia de Tierra del Fuego,  
 Antártida e Islas del Atlántico Sur.  
 República Argentina.


ADMINISTRACIÓN PROVINCIAL  
 EVOLUCIÓN DE LA DEUDA PÚBLICA

MES 3 DE 2017

UNIDAD ORGANIZATIVA: Instituto Provincial de Regulación de Apuestas

ETAPA: Ninguno

| CÓDIGO     | CONCEPTO                | STOCK<br>al inicio Ejercicio | INCREMENTOS  |               |             | DISMINUCIONES |               |              | STOCK<br>a Fin de Mes |
|------------|-------------------------|------------------------------|--------------|---------------|-------------|---------------|---------------|--------------|-----------------------|
|            |                         |                              | PRESUPUEST   | NO PRESUPUEST | TOTAL       | PRESUPUEST    | NO PRESUPUEST | TOTAL        |                       |
| 1000000000 | GOBIERNO NACIONAL       | 0,00                         | 0,00         | 0,00          | 0,00        | 0,00          | 0,00          | 0,00         | 0,00                  |
| 2000000000 | PRESTAMOS DEL SECTOR    | 0,00                         | 0,00         | 0,00          | 0,00        | 0,00          | 0,00          | 0,00         | 0,00                  |
| 3000000000 | PRESTAMOS DEL SECTOR    | 0,00                         | 0,00         | 0,00          | 0,00        | 0,00          | 0,00          | 0,00         | 0,00                  |
| 4000000000 | TÍTULOS PÚBLICOS        | 0,00                         | 0,00         | 0,00          | 0,00        | 0,00          | 0,00          | 0,00         | 0,00                  |
| 5000000000 | OTROS PASIVOS           | 10.974.586,79                | 2.151.706,15 | 0,00          | 2.151.706,1 | 0,00          | 8.668.169,23  | 8.668.169,23 | 4.458.123,71          |
| 5020000000 | DEUDA FLOTANTE          | 10.974.586,79                | 2.151.706,15 | 0,00          | 2.151.706,1 | 0,00          | 8.668.169,23  | 8.668.169,23 | 4.458.123,71          |
| 5020100000 | Personal                | 4.166.949,58                 | 25.318,56    | 0,00          | 25.318,56   | 0,00          | 4.141.518,99  | 4.141.518,99 | 50.749,15             |
| 5020200000 | Bienes de Consumo       | 0,00                         | 2.701,67     | 0,00          | 2.701,67    | 0,00          | 0,00          | 0,00         | 2.701,67              |
| 5020300000 | Servicios no Personales | 2.227.596,17                 | 793.213,23   | 0,00          | 793.213,23  | 0,00          | 761.299,36    | 761.299,36   | 2.259.510,04          |
| 5020400000 | Bienes de Uso           | 378.905,00                   | 679,96       | 0,00          | 679,96      | 0,00          | 378.746,40    | 378.746,40   | 838,56                |
| 5020409000 | Otros Bs de Uso         | 378.905,00                   | 679,96       | 0,00          | 679,96      | 0,00          | 378.746,40    | 378.746,40   | 838,56                |
| 5020500000 | Transferencias          | 3.802.323,22                 | 828.134,49   | 0,00          | 828.134,49  | 0,00          | 3.064.561,32  | 3.064.561,32 | 1.565.896,39          |
| 5020600000 | Otros Gastos            | 398.812,82                   | 501.658,24   | 0,00          | 501.658,24  | 0,00          | 322.043,16    | 322.043,16   | 578.427,90            |
| 5020700000 | Gastos Figurativos      | 0,00                         | 0,00         | 0,00          | 0,00        | 0,00          | 0,00          | 0,00         | 0,00                  |
| 5020800000 | Servicios de la Deuda   | 0,00                         | 0,00         | 0,00          | 0,00        | 0,00          | 0,00          | 0,00         | 0,00                  |
| 8000000000 | TOTAL                   | 10.974.586,79                | 2.151.706,15 | 0,00          | 2.151.706,1 | 0,00          | 8.668.169,23  | 8.668.169,23 | 4.458.123,71          |


  
 Dra. Ma Eugenia Martinco  
 Secretaria de Juegos  
 I.P.R.A.

**A CARGO DE LA  
 PRESIDENCIA  
 I.P.R.A.**



Provincia de Tierra del Fuego,  
Antártida e Islas del Atlántico Sur

PROVINCIA DE TIERRA DEL FUEGO

CUENTAS BANCARIAS

MES 3 DE 2017

PLANILLA EN ETAPA: Ninguno

UNIDAD ORGANIZATIVA: 224 Instituto Provincial de Regulación de Apuestas

| Nº Cuenta  | Tipo de Cuenta   | Moneda | Banco                 | Saldo Libro Banco | Saldo Extracto | Firmantes                      | Instrumento Legal | Fondo Tipo             |
|------------|------------------|--------|-----------------------|-------------------|----------------|--------------------------------|-------------------|------------------------|
| 0001       | Plazo Fijo       | Peso   | Bco. Tierra del Fuego | 0,00              | 0,00           |                                |                   | Recursos de Afectación |
| 109119-0   | Cuenta Corriente | Peso   | Bco. Tierra del Fuego | 0,00              | 267.560,00     | García, Martínez, Sanchez, Tol |                   | Recursos de Afectación |
| 109487-0   | Cuenta Corriente | Peso   | Bco. Tierra del Fuego | 0,00              | 0,00           |                                |                   | Recursos de Afectación |
| 1403330    | Cuenta Corriente | Peso   | Bco. Tierra del Fuego | 61.157,26         | 62.135,02      | García, Vidal, Perez, Sanchez  |                   | Fondos Permanentes     |
| 1710251/1  | Cuenta Corriente | Peso   | Bco. Tierra del Fuego | 0,00              | 0,00           |                                |                   | Recursos de Afectación |
| 1710283/2  | Cuenta Corriente | Peso   | Bco. Tierra del Fuego | 0,00              | 0,00           | Martínez, Sanchez              |                   | Fondos Permanentes     |
| 1710415/9  | Cuenta Corriente | Peso   | Bco. Tierra del Fuego | 7.623.304,57      | 7.451.493,03   | García, Martínez, Sanchez, Tol |                   | Libre disponibilidad   |
| 1710439/5  | Cuenta Corriente | Peso   | Bco. Tierra del Fuego | 0,00              | 0,00           |                                |                   | Recursos de Afectación |
| 1710451/7  | Cuenta Corriente | Peso   | Bco. Tierra del Fuego | 168.468,30        | 177.947,30     | García, Martínez, Sanchez, Tol |                   | Libre disponibilidad   |
| 1710519/0  | Cuenta Corriente | Peso   | Bco. Tierra del Fuego | 0,00              | 0,00           |                                |                   | Recursos de Afectación |
| 1710694/0  | Cuenta Corriente | Peso   | Bco. Tierra del Fuego | 0,00              | 0,00           |                                |                   | Recursos de Afectación |
| 1710695/7  | Cuenta Corriente | Peso   | Bco. Tierra del Fuego | 31.906,67         | 31.906,67      | García, Martínez, Sanchez, Tol |                   | Recursos de Afectación |
| 1710723/3  | Cuenta Corriente | Peso   | Bco. Tierra del Fuego | 0,00              | 0,00           | García, Martínez, Sanchez, Tol |                   | Recursos de Afectación |
| 2710081/8  | Cuenta Corriente | Peso   | Bco. Tierra del Fuego | 4.288.725,33      | 3.917.560,90   | Arzamendia, Canalis, Pacheco,  |                   | Libre disponibilidad   |
| 317748-00  | Cuenta Corriente | Peso   | Bco. Tierra del Fuego | 137.315,65        | 137.945,75     | García, Vidal, Perez, Sanchez, |                   | Fondos Permanentes     |
| 37100015   | Cuenta Corriente | Dólar  | Bco. Tierra del Fuego | 0,00              | 139,09         | Martínez, Tolaba               |                   | Libre disponibilidad   |
| 3710078/8  | Cuenta Corriente | Peso   | Bco. Tierra del Fuego | 0,00              | 0,00           |                                |                   | Recursos de Afectación |
| 37101835-0 | Cuenta Corriente | Peso   | Bco. Tierra del Fuego | 20.735,37         | 20.735,37      | Arzamendia, Canalis, Pacheco,  |                   | Fondos Permanentes     |


**TOTALES**

**Por Banco**

| Banco                 | Moneda | Saldo Libro Banco | Saldo Extracto |
|-----------------------|--------|-------------------|----------------|
| Bco. Tierra del Fuego | Peso   | 12.331.613,15     | 12.067.284,04  |
|                       | Dólar  | 0,00              | 139,09         |

**Por tipo de Cuenta**

| Cuenta           | Moneda | Saldo Libro Banco | Saldo Extracto |
|------------------|--------|-------------------|----------------|
| Cuenta Corriente | Peso   | 12.331.613,15     | 12.067.284,04  |
|                  | Dólar  | 0,00              | 139,09         |





Provincia de Tierra del Fuego,  
Antártida e Islas del Atlántico Sur

PROVINCIA DE TIERRA DEL FUEGO

CUENTAS BANCARIAS

MES 3 DE 2017

PLANILLA EN ETAPA: Ninguno

UNIDAD ORGANIZATIVA: 224 Instituto Provincial de Regulación de Apuestas

|            | Moneda | Saldo Libro Banco | Saldo Extracto |
|------------|--------|-------------------|----------------|
| Plazo Fijo | Peso   | 0,00              | 0,00           |
|            | Dólar  | 0,00              | 0,00           |

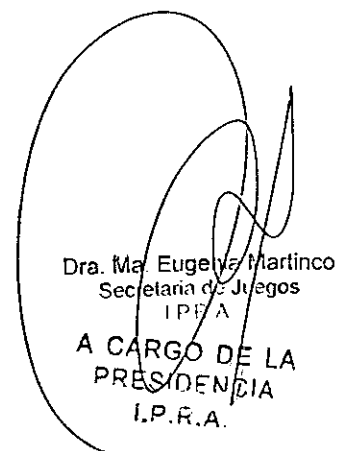
Totales Generales


| TOTALES GENERALES | Moneda | Saldo Libro Banco | Saldo Extracto |
|-------------------|--------|-------------------|----------------|
|                   | Peso   | 12.331.613,15     | 12.067.284,04  |
|                   | Dólar  | 0,00              | 139,09         |

OBSERVACIONES

Número: 1      Usuario: PSANZ      Fecha: 19/05/17 11:06

Dolar TC BNA 15,20 fecha 31/03/2017

  
Dra. Ma. Eugenia Martinco  
Secretaria de Juegos  
I.P.F.A.  
A CARGO DE LA  
PRESIDENCIA  
I.P.R.A.







Provincia de Tierra del Fuego,  
 Antártida e Islas del Atlántico Sur  
 República Argentina

PROVINCIA DE TIERRA DEL FUEGO

NOMINA DE PERSONAL

ORGANISMO: Instituto Provincial de Regulación de Apuestas  
 ETAPA: Ninguno  
 MES 3 DE 2017

En Pesos

| COD | ESCALAFONES                  | APORTES PATRONALES (a) | REMUNERACIONES (b) | ADICIONALES (c) | SUB TOTAL (a+b+c)(d) | ASIGNACIONES FAMILIARES (e) | TOTAL (f=d+e) | APORTES PERSONALES (g) | SUELDO LÍQUIDO (f-a-g) |
|-----|------------------------------|------------------------|--------------------|-----------------|----------------------|-----------------------------|---------------|------------------------|------------------------|
| 10  | Autoridades Superiores       | 58.174,06              | 247.454,36         | 0,00            | 305.628,42           | 0,00                        | 305.628,42    | 52.059,32              | 195.395,04             |
| 11  | Otros - Escalafones Propios  | 798.007,94             | 3.393.085,93       | 0,00            | 4.191.093,87         | 209.319,43                  | 4.400.413,30  | 801.815,77             | 2.800.589,5            |
| 12  | SUBTOTAL I                   | 856.182,00             | 3.640.540,29       | 0,00            | 4.496.722,29         | 209.319,43                  | 4.706.041,72  | 853.875,09             | 2.995.984,6            |
| 13  | DOCENTES                     | 0,00                   | 0,00               | 0,00            | 0,00                 | 0,00                        | 0,00          | 0,00                   | 0,00                   |
| 17  | SUBTOTAL (sin S.A.C.)        | 856.182,00             | 3.640.540,29       | 0,00            | 4.496.722,29         | 209.319,43                  | 4.706.041,72  | 853.875,09             | 2.995.984,6            |
| 18  | SAC - Autoridades Superiores | 0,00                   | 0,00               | 0,00            | 0,00                 | 0,00                        | 0,00          | 0,00                   | 0,00                   |
| 19  | SAC - Resto                  | 0,00                   | 0,00               | 0,00            | 0,00                 | 0,00                        | 0,00          | 0,00                   | 0,00                   |
| 20  | SUBTOTAL (incluido el SAC)   | 856.182,00             | 3.640.540,29       | 0,00            | 4.496.722,29         | 209.319,43                  | 4.706.041,72  | 853.875,09             | 2.995.984,6            |

Dra. Ma. Eugenia Barilino  
 Secretaria de Legales  
 I.P.R.A.  
 A CARGO DE LA  
 PRESIDENCIA  
 I.P.R.A.



Provincia de Tierra del Fuego, Antártica e Islas del Atlántico Sur  
República Argentina

PROVINCIA DE TIERRA DEL FUEGO  
ADMINISTRACION PROVINCIAL

COMPOSICION DEL GASTO POR FINALIDAD-FUNCION Y CARACTER ECONOMICO

ORGANISMO: Instituto Provincial de Regulación de Apuestas  
ETAPA: Devengado  
MES 3 DE 2017  
TRIMESTRE 1

En Pesos

| CODIGO   | CONCEPTO                      | TOTAL GENERAL (a)+(b)+(c) | GASTOS CORRIENTES |                    |                   |                         |                        |                      |                | GASTOS DE CAPITAL |           |                |                       |                      |       |                | APLICACIONES FINANCIERAS |           |                     |                       |      |      |      |      |      |
|----------|-------------------------------|---------------------------|-------------------|--------------------|-------------------|-------------------------|------------------------|----------------------|----------------|-------------------|-----------|----------------|-----------------------|----------------------|-------|----------------|--------------------------|-----------|---------------------|-----------------------|------|------|------|------|------|
|          |                               |                           | GASTOS DE CONSUMO |                    |                   |                         | RENTAS DE LA PROPIEDAD | PRESTAC. SEG. SOCIAL | TRANSFERENCIAS | OTROS             | TOTAL (b) | BIENES DE USO  |                       |                      |       | TRANSFERENCIAS | INVERSIÓN FINANCIERA     | TOTAL (c) | ACTIVOS FINANCIEROS | SERVICIOS DE LA DEUDA |      |      |      |      |      |
|          |                               |                           | TOTAL (a)         | GASTOS EN PERSONAL | BIENES DE CONSUMO | SERVICIOS NO PERSONALES |                        |                      |                |                   |           | CONSTRUCCIONES | BIENES PRE-EXISTENTES | MAQUINARIA Y EQUIPOS | OTROS |                |                          |           |                     |                       |      |      |      |      |      |
| 10000000 | ADMINISTRACION GUBERNAMENTAL  | 0,00                      | 0,00              | 0,00               | 0,00              | 0,00                    | 0,00                   | 0,00                 | 0,00           | 0,00              | 0,00      | 0,00           | 0,00                  | 0,00                 | 0,00  | 0,00           | 0,00                     | 0,00      | 0,00                | 0,00                  | 0,00 | 0,00 | 0,00 | 0,00 |      |
| 20000000 | SERVICIOS DE SEGURIDAD        | 0,00                      | 0,00              | 0,00               | 0,00              | 0,00                    | 0,00                   | 0,00                 | 0,00           | 0,00              | 0,00      | 0,00           | 0,00                  | 0,00                 | 0,00  | 0,00           | 0,00                     | 0,00      | 0,00                | 0,00                  | 0,00 | 0,00 | 0,00 | 0,00 | 0,00 |
| 30000000 | SERVICIOS SOCIALES            | 52.788.867,68             | 52.771.868,68     | 8.541.251,12       | 46.129,95         | 13.502.026,48           | 0,00                   | 0,00                 | 3.867.891,92   | 26.814.569,21     | 16.999,00 | 0,00           | 0,00                  | 16.999,00            | 0,00  | 0,00           | 0,00                     | 0,00      | 0,00                | 0,00                  | 0,00 | 0,00 | 0,00 | 0,00 | 0,00 |
| 30200000 | Promoción y Asistencia Social | 52.788.867,68             | 52.771.868,68     | 8.541.251,12       | 46.129,95         | 13.502.026,48           | 0,00                   | 0,00                 | 3.867.891,92   | 26.814.569,21     | 16.999,00 | 0,00           | 0,00                  | 16.999,00            | 0,00  | 0,00           | 0,00                     | 0,00      | 0,00                | 0,00                  | 0,00 | 0,00 | 0,00 | 0,00 | 0,00 |
| 40000000 | SERVICIOS ECONOMICOS          | 0,00                      | 0,00              | 0,00               | 0,00              | 0,00                    | 0,00                   | 0,00                 | 0,00           | 0,00              | 0,00      | 0,00           | 0,00                  | 0,00                 | 0,00  | 0,00           | 0,00                     | 0,00      | 0,00                | 0,00                  | 0,00 | 0,00 | 0,00 | 0,00 | 0,00 |
| 50000000 | DEUDA PUBLICA                 | 0,00                      | 0,00              | 0,00               | 0,00              | 0,00                    | 0,00                   | 0,00                 | 0,00           | 0,00              | 0,00      | 0,00           | 0,00                  | 0,00                 | 0,00  | 0,00           | 0,00                     | 0,00      | 0,00                | 0,00                  | 0,00 | 0,00 | 0,00 | 0,00 | 0,00 |
| 60000000 | TOTAL                         | 52.788.867,68             | 52.771.868,68     | 8.541.261,12       | 46.129,95         | 13.502.026,48           | 0,00                   | 0,00                 | 3.867.891,92   | 26.814.569,21     | 16.999,00 | 0,00           | 0,00                  | 16.999,00            | 0,00  | 0,00           | 0,00                     | 0,00      | 0,00                | 0,00                  | 0,00 | 0,00 | 0,00 | 0,00 | 0,00 |

*Dra. Ma. Eugenia Martino*  
Secretaria de Juegos  
I.P.F.A.  
A CARGO DE LA  
PRESIDENCIA  
I.P.R.A.





Provincia de Tierra del Fuego, Antártida e Islas del Atlántico Sur  
República Argentina

PROVINCIA DE TIERRA DEL FUEGO  
ADMINISTRACIÓN PROVINCIAL


COMPOSICION DEL GASTO POR FINALIDAD-FUNCION Y CARACTER ECONOMICO

ORGANISMO: Instituto Provincial de Regulación de Apuestas  
ETAPA: Pagado  
MES 3 DE 2017  
TRIMESTRE 1

En Pesos

| CODIGO    | CONCEPTO                      | TOTAL GENERAL (a)+(b)+(c) | GASTOS CORRIENTES |                    |                   |                         |               |                        |                      |                |           | GASTOS DE CAPITAL |                       |                      |       |      |                | APLICACIONES FINANCIERAS |           |                     |                       |      |      |      |      |
|-----------|-------------------------------|---------------------------|-------------------|--------------------|-------------------|-------------------------|---------------|------------------------|----------------------|----------------|-----------|-------------------|-----------------------|----------------------|-------|------|----------------|--------------------------|-----------|---------------------|-----------------------|------|------|------|------|
|           |                               |                           | GASTOS DE CONSUMO |                    |                   |                         |               | RENTAS DE LA PROPIEDAD | PRESTAC. SEG. SOCIAL | TRANSFERENCIAS | OTROS     | TOTAL (b)         | BIENES DE USO         |                      |       |      | TRANSFERENCIAS | INVERSIÓN FCIERA         | TOTAL (c) | ACTIVOS FINANCIEROS | SERVICIOS DE LA DEUDA |      |      |      |      |
|           |                               |                           | TOTAL (a)         | GASTOS EN PERSONAL | BIENES DE CONSUMO | SERVICIOS NO PERSONALES | CONSTRUCIONES |                        |                      |                |           |                   | BIENES PRE-EXISTENTES | MAQUINARIA Y EQUIPOS | OTROS |      |                |                          |           |                     |                       |      |      |      |      |
| 10000000  | ADMINISTRACION GUBERNAMENTAL  | 0,00                      | 0,00              | 0,00               | 0,00              | 0,00                    | 0,00          | 0,00                   | 0,00                 | 0,00           | 0,00      | 0,00              | 0,00                  | 0,00                 | 0,00  | 0,00 | 0,00           | 0,00                     | 0,00      | 0,00                | 0,00                  | 0,00 | 0,00 | 0,00 |      |
| 20000000  | SERVICIOS DE SEGURIDAD        | 0,00                      | 0,00              | 0,00               | 0,00              | 0,00                    | 0,00          | 0,00                   | 0,00                 | 0,00           | 0,00      | 0,00              | 0,00                  | 0,00                 | 0,00  | 0,00 | 0,00           | 0,00                     | 0,00      | 0,00                | 0,00                  | 0,00 | 0,00 | 0,00 | 0,00 |
| 30000000  | SERVICIOS SOCIALES            | 50.637.161,53             | 50.620.842,49     | 8.515.932,56       | 43.428,28         | 12.708.813,25           | 0,00          | 0,00                   | 3.039.757,43         | 26.312.910,97  | 16.319,04 | 0,00              | 0,00                  | 16.319,04            | 0,00  | 0,00 | 0,00           | 0,00                     | 0,00      | 0,00                | 0,00                  | 0,00 | 0,00 | 0,00 | 0,00 |
| 302000000 | Promoción y Asistencia Social | 50.637.161,53             | 50.620.842,49     | 8.515.932,56       | 43.428,28         | 12.708.813,25           | 0,00          | 0,00                   | 3.039.757,43         | 26.312.910,97  | 16.319,04 | 0,00              | 0,00                  | 16.319,04            | 0,00  | 0,00 | 0,00           | 0,00                     | 0,00      | 0,00                | 0,00                  | 0,00 | 0,00 | 0,00 | 0,00 |
| 400000000 | SERVICIOS ECONOMICOS          | 0,00                      | 0,00              | 0,00               | 0,00              | 0,00                    | 0,00          | 0,00                   | 0,00                 | 0,00           | 0,00      | 0,00              | 0,00                  | 0,00                 | 0,00  | 0,00 | 0,00           | 0,00                     | 0,00      | 0,00                | 0,00                  | 0,00 | 0,00 | 0,00 | 0,00 |
| 500000000 | DEUDA PUBLICA                 | 0,00                      | 0,00              | 0,00               | 0,00              | 0,00                    | 0,00          | 0,00                   | 0,00                 | 0,00           | 0,00      | 0,00              | 0,00                  | 0,00                 | 0,00  | 0,00 | 0,00           | 0,00                     | 0,00      | 0,00                | 0,00                  | 0,00 | 0,00 | 0,00 | 0,00 |
| 800000000 | TOTAL                         | 50.637.161,53             | 50.620.842,49     | 8.515.932,56       | 43.428,28         | 12.708.813,25           | 0,00          | 0,00                   | 3.039.757,43         | 26.312.910,97  | 16.319,04 | 0,00              | 0,00                  | 16.319,04            | 0,00  | 0,00 | 0,00           | 0,00                     | 0,00      | 0,00                | 0,00                  | 0,00 | 0,00 | 0,00 | 0,00 |

*(Handwritten Signature)*  
Dra. Ma. Eugenia Marínco  
Secretaria de Justicia  
I.P.R.A.  
A CARGO DE LA  
PRESIDENCIA  
I.P.R.A.





Provincia de Tierra del Fuego,  
Antártida e Islas del Atlántico Sur.  
República Argentina.

PLANTA OCUPADA DE PERSONAL

Organismo: 224 Instituto Provincial de Regulación de Apuestas

Valores Expresados en Pesos

Mes: 3

Año: 2017

| CÓDIGO     | DESCRIPCIÓN                               | S/ LEY PRESUP. APROBADA |                  | S/ MODIFIC. PRESUP. |         | S/ EJECUCIÓN PRESUPUESTARIA |            |       |         | COSTO SALARIAL |            |
|------------|---|-------------------------|------------------|---------------------|---------|-----------------------------|------------|-------|---------|----------------|------------|
|            |   | CARGOS APROBADOS        | CRÉDITO APROBADO | AUM/DISM            | VIGENTE | CANTIDAD DE CARGOS          |            |       | VACANTE | PERMANENTE     | TEMPORARIA |
|            |   |                         |                  |                     |         | PERMANENTE                  | TEMPORARIA | TOTAL |         |                |            |
| 1000000000 | ENCUADRAMIENTO GENERAL                    | 111                     | 62.880.880,00    | 0                   | 111     | 87                          | 2          | 89    | 22      | 8.384.574,71   | 156.676,41 |
| 1010000000 | AUTORIDADES SUPERIORES                    | 4                       | 3.783.235,16     | 0                   | 4       | 3                           | 0          | 3     | 1       | 530.609,39     | 0,00       |
| 1010400000 | Presidente                                | 1                       | 1.139.146,79     | 0                   | 1       | 1                           | 0          | 1     | 0       | 175.980,52     | 0,00       |
| 1010600000 | Secretario                                | 2                       | 1.845.685,62     | 0                   | 2       | 2                           | 0          | 2     | 0       | 354.628,77     | 0,00       |
| 1011100000 | Gerente                                   | 1                       | 797.402,75       | 0                   | 1       | 0                           | 0          | 0     | 1       | 0,00           | 0,00       |
| 1020000000 | PERSONAL DE GABINETE                      | 7                       | 4.344.422,01     | 0                   | 7       | 8                           | 0          | 8     | -1      | 729.433,11     | 0,00       |
| 1021300000 | Categoría A                               | 3                       | 2.050.464,18     | 0                   | 3       | 2                           | 0          | 2     | 1       | 216.583,66     | 0,00       |
| 1021400000 | Categoría B                               | 4                       | 2.293.957,83     | 0                   | 4       | 6                           | 0          | 6     | -2      | 512.849,45     | 0,00       |
| 1030000000 | PERSONAL DIRECTIVO                        | 0                       | 680.110,98       | 0                   | 0       | 0                           | 0          | 0     | 0       | 69.141,50      | 0,00       |
| 1030100000 | Director General                          | 0                       | 95.796,09        | 0                   | 0       | 0                           | 0          | 0     | 0       | 0,00           | 0,00       |
| 1030400000 | Director                                  | 0                       | 584.314,89       | 0                   | 0       | 0                           | 0          | 0     | 0       | 69.141,50      | 0,00       |
| 1040000000 | PERSONAL SUPERIOR                         | 0                       | 1.055.287,08     | 0                   | 0       | 0                           | 0          | 0     | 0       | 83.147,37      | 0,00       |
| 1040100000 | Jefe de Departamento                      | 0                       | 646.495,53       | 0                   | 0       | 0                           | 0          | 0     | 0       | 72.216,08      | 0,00       |
| 1040200000 | Jefe de División                          | 0                       | 408.791,55       | 0                   | 0       | 0                           | 0          | 0     | 0       | 10.931,29      | 0,00       |
| 1040300000 | Jefe de Grupo                             | 0                       | 0,00             | 0                   | 0       | 0                           | 0          | 0     | 0       | 0,00           | 0,00       |
| 1050000000 | PERSONAL ADMINISTRATIVO Y TECNICO         | 88                      | 47.215.781,69    | 0                   | 88      | 70                          | 2          | 72    | 16      | 6.473.409,97   | 156.676,41 |
| 1050100000 | Categoría 24                              | 8                       | 5.253.569,87     | 0                   | 8       | 5                           | 0          | 5     | 3       | 523.018,89     | 0,00       |
| 1050200000 | Categoría 23                              | 15                      | 8.954.446,27     | 0                   | 15      | 9                           | 1          | 10    | 5       | 878.187,53     | 71.171,42  |
| 1050300000 | Categoría 22                              | 20                      | 11.677.308,34    | 0                   | 20      | 17                          | 0          | 17    | 3       | 1.645.386,83   | 0,00       |
| 1050400000 | Categoría 21                              | 13                      | 5.893.992,22     | 0                   | 13      | 8                           | 0          | 8     | 5       | 761.503,33     | 0,00       |
| 1050600000 | Categoría 19                              | 19                      | 8.866.005,42     | 0                   | 19      | 5                           | 0          | 5     | 14      | 396.137,09     | 0,00       |
| 1050700000 | Categoría 18                              | 8                       | 4.084.572,21     | 0                   | 8       | 15                          | 0          | 15    | -7      | 1.337.406,82   | 0,00       |
| 1050900000 | Categoría 16                              | 0                       | 0,00             | 0                   | 0       | 0                           | 0          | 0     | 0       | 0,00           | 0,00       |
| 1051300000 | Categoría 12                              | 0                       | 0,00             | 0                   | 0       | 0                           | 0          | 0     | 0       | 0,00           | 0,00       |
| 1051500000 | Categoría 10                              | 5                       | 2.485.887,36     | 0                   | 5       | 11                          | 1          | 12    | -7      | 931.769,48     | 85.504,99  |
| 1060000000 | PERSONAL DE OBRAS, MAESTRANZA Y SERVICIOS | 12                      | 5.802.043,08     | 0                   | 12      | 6                           | 0          | 6     | 6       | 498.833,37     | 0,00       |
| 1060100000 | Categoría 19                              | 6                       | 2.942.160,00     | 0                   | 6       | 0                           | 0          | 0     | 6       | 0,00           | 0,00       |
| 1061000000 | Categoría 10                              | 6                       | 2.859.883,08     | 0                   | 6       | 6                           | 0          | 6     | 0       | 498.833,37     | 0,00       |
| 2000000000 | ENCUADRAMIENTO PARTICULAR                 | 0                       | 0,00             | 0                   | 0       | 0                           | 0          | 0     | 0       | 0,00           | 0,00       |
| 2060000000 | ESCALAFON PROFESIONAL UNIVERSITARIO       | 0                       | 0,00             | 0                   | 0       | 0                           | 0          | 0     | 0       | 0,00           | 0,00       |
| 2060300000 | PERSONAL ADMINISTRATIVO Y TECNICO         | 0                       | 0,00             | 0                   | 0       | 0                           | 0          | 0     | 0       | 0,00           | 0,00       |
| 2060302000 | Categoría B                               | 0                       | 0,00             | 0                   | 0       | 0                           | 0          | 0     | 0       | 0,00           | 0,00       |
| 3000000000 | TOTAL                                     | 111                     | 62.880.880,00    | 0                   | 111     | 87                          | 2          | 89    | 22      | 8.384.574,71   | 156.676,41 |

OBSERVACIONES

Número: 1    Usuario: PSANZ    Fecha: 19/05/17 12:30

Se presupuestan las vacantes totales de personal por categoría, y se considera por separado la responsabilidad jerárquica de los cargos ocupados (personal directivo y personal). Cargos aprobados 111 mediante Decreto N° 3054/16.

Dra. Ma. Eugenia Martín  
Secretaria de Asesoría Jurídica  
P.R.A.

A CARGO DE LA  
PRESIDENCIA  
Página: 1.P.R.A.

FOLIO 17

Pod. Le. 1.º



Provincia de Tierra del Fuego,  
Antártida e Islas del Atlántico Sur  
República Argentina

PROVINCIA DE TIERRA DEL FUEGO

ADMINISTRACION PROVINCIAL  
ESTADO DE MOVIMIENTO DEL TESORO

MES 3 DE 2017

UNIDAD ORGANIZATIVA: Instituto Provincial de Regulación de Apuestas

En Pesos

| CÓDIGO      | CONCEPTO  | IMPORTE       |
|-------------|---|---------------|
| 1000000000  | SALDOS INICIALES                                | 10.676.442,22 |
| 1010000000  | Fondos Propios                                  | 10.676.442,22 |
| 1010100000  | Caja  | 100.000,00    |
| 1010200000  | Bancos  | 10.576.442,22 |
| 10102010000 | Cuentas a la Vista                              | 10.576.442,22 |
| 1020000000  | Fondos de Terceros                              | 0,00          |
| 2000000000  | INGRESOS  | 60.798.286,75 |
| 2010000000  | Fondos Propios                                  | 60.798.286,75 |
| 2010100000  | Tributarios                                     | 0,00          |
| 2010200000  | No Tributarios                                  | 5.412.644,16  |
| 2010400000  | Venta de Bs y Servicios                         | 55.385.517,41 |
| 2010800000  | Otros   | 0,00          |
| 2010900000  | Diferencia de Cambio Positiva (Mon. Extranjera) | 125,18        |
| 3000000000  | EGRESOS   | 59.305.330,76 |
| 3010000000  | Gastos en Personal                              | 12.657.451,55 |
| 3010100000  | Remuneraciones                                  | 9.720.389,49  |
| 3010200000  | Aportes y Cont. a la Seg. Social                | 2.937.062,06  |
| 3020000000  | Bienes y Servicios                              | 13.513.540,89 |
| 3030000000  | Bienes de Uso                                   | 395.065,44    |
| 3040000000  | Transferencias                                  | 6.104.318,75  |
| 3040200000  | Otros   | 6.104.318,75  |
| 3060000000  | Otros Egresos                                   | 26.634.954,13 |
| 3080000000  | Diferidos Presupuestariamente                   | 0,00          |
| 3080100000  | Fondos Permanentes                              | 0,00          |
| 4000000000  | SALDOS FINALES                                  | 12.169.398,21 |
| 4010000000  | Fondos Propios                                  | 12.169.398,21 |
| 4010100000  | Caja  | 100.000,00    |
| 4010200000  | Bancos  | 12.069.398,21 |
| 40102010000 | Cuentas a la Vista                              | 12.069.398,21 |
| 4020000000  | Fondos de Terceros                              | 0,00          |
| 5000000000  | DIFERENCIAS                                     | 0,00          |

OBSERVACIONES

Número: 1 Usuario: PSANZ Fecha: 05/05/17 15:52

Bienes y Servicios contiene bienes de consumo y servicios. Otros gastos contiene premios y servicios de la deuda.

*[Handwritten Signature]*  
Dra. Ma. Eugenia Martínco  
Secretaria de Aduanas  
I.P.R.A.  
**A CARGO DE LA  
PRESIDENCIA  
I.P.R.A.**



Provincia de Tierra del Fuego,  
Antártida e Islas del Atlántico Sur  
República Argentina

PROVINCIA DE TIERRA DEL FUEGO

ADMINISTRACION PROVINCIAL  
SITUACION DEL TESORO



MES 3 DE 2017

UNIDAD ORGANIZATIVA: Instituto Provincial de Regulación de Apuestas

En Pesos

| CÓDIGO     | CONCEPTO                         | IMPORTE       |
|------------|----------------------------------|---------------|
| 1000000000 | VALORES ACTIVOS                  | 12.169.398,21 |
| 1010000000 | Caja                             | 100.000,00    |
| 1020000000 | Bancos                           | 12.069.398,21 |
| 1020100000 | Libre Disponibilidad             | 12.069.398,21 |
| 1030000000 | Inversiones Financieras          | 0,00          |
| 1040000000 | Créditos                         | 0,00          |
| 2000000000 | VALORES PASIVOS                  | 4.458.123,71  |
| 2010000000 | Personal                         | 50.749,15     |
| 2010100000 | Remuneraciones a Pagar           | 50.749,15     |
| 2020000000 | Proveedores                      | 2.263.050,27  |
| 2040000000 | Beneficiarios de la Seg. Social  | 0,00          |
| 2070000000 | Instituto Prov. Seguridad Social | 0,00          |
| 2140000000 | Otros                            | 2.144.324,29  |
| 3000000000 | DIFERENCIA (1-2)                 | 7.711.274,50  |

Dra. Ma/ Eugenia Martínez  
Secretaria de Apuestas  
I.P.R.A.

A CARGO DE LA  
PRESIDENCIA  
I.P.R.A.



Provincia de Tierra del Fuego,  
Antártida e Islas del Atlántico Sur  
República Argentina


PROVINCIA DE TIERRA DEL FUEGO  
ADMINISTRACION PROVINCIAL


STOCK DE DEUDA, USO DEL CRÉDITO Y SERVICIOS DE DEUDA

ORGANISMO: 224 Instituto Provincial de Regulación de Apuestas  
ETAPA: Devengado  
MES 3 DE 2017

En Pesos

| CÓDIGO     | PRESTAMISTA (*)                            | MONEDA<br>(\$ o U\$S) | STOCK        | DATOS DEL PERIODO |           | MONTO ORIGINAL | GARANTÍA | FECHA OPERACIÓN | TASA ANUAL | PLAZO |
|------------|--|-----------------------|--------------|-------------------|-----------|----------------|----------|-----------------|------------|-------|
|            |  |                       |              | AMORTIZACIÓN      | INTERESES |                |          |                 |            |       |
| 1000000000 | GOBIERNO NACIONAL                          | Peso                  | 0,00         | 0,00              | 0,00      | 0,00           |          | //              | 0,00       |       |
| 2000000000 | ENTIDADES BANCARIAS Y FINANCIERAS          | Peso                  | 0,00         | 0,00              | 0,00      | 0,00           |          | //              | 0,00       |       |
| 3000000000 | PRESTAMOS DIRECTOS CON ORG. INTERNACIONALE | Peso                  | 0,00         | 0,00              | 0,00      | 0,00           |          | //              | 0,00       |       |
| 4000000000 | DEUDA CONSOLIDADA                          | Peso                  | 0,00         | 0,00              | 0,00      | 0,00           |          | //              | 0,00       |       |
| 5000000000 | TITULOS PUBLICOS PROVINCIALES              | Peso                  | 0,00         | 0,00              | 0,00      | 0,00           |          | //              | 0,00       |       |
| 7000000000 | OTROS                                      | Peso                  | 0,00         | 0,00              | 0,00      | 0,00           |          | //              | 0,00       |       |
| 8000000000 | TOTAL DEUDA PROVINCIAL                     | Peso                  | 0,00         | 0,00              | 0,00      | 0,00           |          | //              | 0,00       |       |
| 9000000000 | DEUDA FLOTANTE                             | Peso                  | 4.458.123,71 | 0,00              | 0,00      | 0,00           |          | //              | 0,00       |       |
| 9010000000 | Personal                                   | Peso                  | 50.749,15    | 0,00              | 0,00      | 0,00           |          | //              | 0,00       |       |
| 9020000000 | Proveedores                                | Peso                  | 2.263.050,27 | 0,00              | 0,00      | 0,00           |          | //              | 0,00       |       |
| 9040000000 | Transferencias                             | Peso                  | 1.565.896,39 | 0,00              | 0,00      | 0,00           |          | //              | 0,00       |       |
| 9060000000 | Otros                                      | Peso                  | 578.427,90   | 0,00              | 0,00      | 0,00           |          | //              | 0,00       |       |
| 9060100000 | Servicios de la Deuda                      | Peso                  | 0,00         | 0,00              | 0,00      | 0,00           |          | //              | 0,00       |       |
| 9060900000 | Otros                                      | Peso                  | 578.427,90   | 0,00              | 0,00      | 0,00           |          | //              | 0,00       |       |

  
Dra. Ma Eugenia Marínco  
Secretaria de Juegos  
I.P.R.A.  
A CARGO DE LA  
PRESIDENCIA  
I.P.R.A.





Provincia de Tierra del Fuego,  
Antártida e Islas del Atlántico Sur  
República Argentina

PROVINCIA DE TIERRA DEL FUEGO  
ADMINISTRACION PROVINCIAL

STOCK DE DEUDA, USO DEL CRÉDITO Y SERVICIOS DE DEUDA

ORGANISMO: 224 Instituto Provincial de Regulación de Apuestas  
ETAPA: Pagado  
MES 3 DE 2017


En Pesos

| CÓDIGO    | PRESTAMISTA (*)                            | MONEDA<br>(\$ o U\$S) | STOCK        | DATOS DEL PERIODO |           | MONTO ORIGINAL | GARANTÍA | FECHA OPERACIÓN | TASA ANUAL | PLAZO |
|-----------|--|-----------------------|--------------|-------------------|-----------|----------------|----------|-----------------|------------|-------|
|           |  |                       |              | AMORTIZACIÓN      | INTERESES |                |          |                 |            |       |
| 100000000 | GOBIERNO NACIONAL                          | Peso                  | 0,00         | 0,00              | 0,00      | 0,00           |          | //              | 0,00       |       |
| 200000000 | ENTIDADES BANCARIAS Y FINANCIERAS          | Peso                  | 0,00         | 0,00              | 0,00      | 0,00           |          | //              | 0,00       |       |
| 300000000 | PRESTAMOS DIRECTOS CON ORG. INTERNACIONALE | Peso                  | 0,00         | 0,00              | 0,00      | 0,00           |          | //              | 0,00       |       |
| 400000000 | DEUDA CONSOLIDADA                          | Peso                  | 0,00         | 0,00              | 0,00      | 0,00           |          | //              | 0,00       |       |
| 500000000 | TITULOS PUBLICOS PROVINCIALES              | Peso                  | 0,00         | 0,00              | 0,00      | 0,00           |          | //              | 0,00       |       |
| 700000000 | OTROS                                      | Peso                  | 0,00         | 0,00              | 0,00      | 0,00           |          | //              | 0,00       |       |
| 800000000 | TOTAL DEUDA PROVINCIAL                     | Peso                  | 0,00         | 0,00              | 0,00      | 0,00           |          | //              | 0,00       |       |
| 900000000 | DEUDA FLOTANTE                             | Peso                  | 4.458.123,71 | 0,00              | 0,00      | 0,00           |          | //              | 0,00       |       |
| 901000000 | Personal                                   | Peso                  | 50.749,15    | 0,00              | 0,00      | 0,00           |          | //              | 0,00       |       |
| 902000000 | Proveedores                                | Peso                  | 2.263.050,27 | 0,00              | 0,00      | 0,00           |          | //              | 0,00       |       |
| 904000000 | Transferencias                             | Peso                  | 1.565.896,39 | 0,00              | 0,00      | 0,00           |          | //              | 0,00       |       |
| 906000000 | Otros                                      | Peso                  | 578.427,90   | 0,00              | 0,00      | 0,00           |          | //              | 0,00       |       |
| 906010000 | Servicios de la Deuda                      | Peso                  | 0,00         | 0,00              | 0,00      | 0,00           |          | //              | 0,00       |       |
| 906090000 | Otros                                      | Peso                  | 578.427,90   | 0,00              | 0,00      | 0,00           |          | //              | 0,00       |       |

Dra Ma Eugenia Marínco  
Secretaria de Jefes  
I.P.R.A.

A CARGO DE LA  
PRESIDENCIA  
I.P.R.A.

Página 1







PROVINCIA DE TIERRA DEL FUEGO

ADMINISTRACIÓN PROVINCIAL

Provincia de Tierra del Fuego,  
Antártida e Islas del Atlántico Sur.  
República Argentina.

CARACTERÍSTICAS DE LOS AVALES Y/O GARANTÍAS OTORGADOS

Organismo: Instituto Provincial de Regulación de Apu      Mes: 3      Año: 2017

| BENEFICIARIOS         | MARCO LEGAL | PROYECTO | PROGRAMA | MONTO DEL CONTRATO | MONEDA | GARANTÍA DE CONTRAPARTE | SALDO ADEUDADO | CONDICIONES FINANCIERAS |        |      | CANTIDAD DE CUOTAS | PERIODICIDAD |
|-----------------------|-------------|----------|----------|--------------------|--------|-------------------------|----------------|-------------------------|--------|------|--------------------|--------------|
|                       |             |          |          |                    |        |                         |                | PLAZO                   | GRACIA | TASA |                    |              |
| Detallar (informar al |             |          |          | 0,00               | Peso   | 0,00                    | 0,00           |                         |        | 0,00 | 0                  |              |
| Detallar (informar al |             |          |          | 0,00               | Peso   | 0,00                    | 0,00           |                         |        | 0,00 | 0                  |              |
| Detallar (informar al |             |          |          | 0,00               | Peso   | 0,00                    | 0,00           |                         |        | 0,00 | 0                  |              |
| Detallar (informar al |             |          |          | 0,00               | Peso   | 0,00                    | 0,00           |                         |        | 0,00 | 0                  |              |
| Detallar (informar al |             |          |          | 0,00               | Peso   | 0,00                    | 0,00           |                         |        | 0,00 | 0                  |              |
| Detallar (informar al |             |          |          | 0,00               | Peso   | 0,00                    | 0,00           |                         |        | 0,00 | 0                  |              |
| Detallar (informar al |             |          |          | 0,00               | Peso   | 0,00                    | 0,00           |                         |        | 0,00 | 0                  |              |
| Detallar (informar al |             |          |          | 0,00               | Peso   | 0,00                    | 0,00           |                         |        | 0,00 | 0                  |              |
| Detallar (informar al |             |          |          | 0,00               | Peso   | 0,00                    | 0,00           |                         |        | 0,00 | 0                  |              |

OBSERVACIONES

Número: 1      Usuario: PSANZ      Fecha: 19/05/17 12:34

La entidad no otorgó avales ni garantías.

  
Dra. Ma. Eugenia Martinco  
Secretaría de Juegos  
P.R.A.  
A CARGO DE LA  
PRESIDENCIA  
I.P.R.A.

  
FOLIO 32  
SECRETARÍA DE JUEGOS  
P.R.A.

PLANILLA EN ETAPA: Ninguno

UNIDAD ORGANIZATIVA: 224 Instituto Provincial de Regulación de Apuestas


| Código          | Fuente Financiamiento - Denominación de la Obra | Código Obra | Código BAPIN | Fecha Inicio | Fecha Fin | Clase | Avance Físico (%) | Ubicación Geográfica | Costo Total | Ejecución Acumulada | Estimación a Cierre de Ejercicio |
|-----------------|---|-------------|--------------|--------------|-----------|-------|-------------------|----------------------|-------------|---------------------|----------------------------------|
| 100000000       | Fuentes Internas                                |             |              |              |           |       | 0,00              |                      | 0,00        | 0,00                | 0,00                             |
| 101000000       | Tesoro Provincial                               |             |              |              |           |       | 0,00              |                      | 0,00        | 0,00                | 0,00                             |
| 102000000       | Recursos Propios                                |             |              |              |           |       | 0,00              |                      | 0,00        | 0,00                | 0,00                             |
| 103000000       | Recursos con Afectación Específica              |             |              |              |           |       | 0,00              |                      | 0,00        | 0,00                | 0,00                             |
| 104000000       | Transferencias Internas                         |             |              |              |           |       | 0,00              |                      | 0,00        | 0,00                | 0,00                             |
| 200000000       | Fuente Externas                                 |             |              |              |           |       | 0,00              |                      | 0,00        | 0,00                | 0,00                             |
| <b>TOTALES:</b> |   |             |              |              |           |       |                   |                      | 0,00        | 0,00                | 0,00                             |

OBSERVACIONES

Número: 1 Usuario: PSANZ Fecha: 19/05/17 12:34

No se realizan obras en el período.

Fecha de Impresión: 22/05/17 10:23:37 SANZ HLADKI, PAULA

  
Dra. Eugenia Martinco  
A CARGO DE LA  
PRESIDENCIA  
I.P.R.A.

