


PODER LEGISLATIVO



PROVINCIA DE TIERRA DEL FUEGO,
ANTÁRTIDA E ISLAS DEL ATLÁNTICO SUR
REPÚBLICA ARGENTINA

COMUNICACIONES

Nº **100**


PERIODO LEGISLATIVO **2017**

EXTRACTO: DIRECCIÓN PROVINCIAL DE ENERGÍA NOTA Nº 2189/17 ADJUNTANDO PLANILLAS DE RESPONSABILIDAD FISCAL CORRESPONDIENTES AL MES DE MARZO - JUNIO DEL CORRIENTE AÑO.

Entró en la Sesión de:

Girado a la Comisión Nº:


Orden del día Nº:



PROVINCIA DE TIERRA DEL FUEGO,
ANTÁRTIDA E ISLAS DEL ATLÁNTICO SUR

REPÚBLICA ARGENTINA

DIRECCIÓN PROVINCIAL DE ENERGÍA




NOTA N° 2189/17.-
LETRA: "D.P.E"

| | | |
|--|-------------|--------------|
| Provincia de Tierra del Fuego Antártida e Islas del Atlántico Sur Poder Legislativo PRESIDENCIA | | |
| REGISTRO N° 2297 | 18 AGO 2017 | HORA 4:39 |
| Nancy SADA MANCA Auxiliar Administrativo Despacho de Presidencia Poder Legislativo | | |

USHUAIA, 17 de Agosto de 2.017.-

Legislatura de la Provincia de
Tierra del Fuego A.e I.del A.S.
S / D


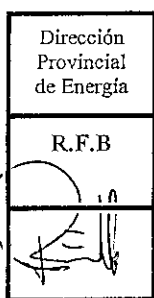


Me dirijo a Ustedes, por lo normado por el Artículo 29 de la Ley Provincial N° 1132, adjuntando copia de la Planillas de Responsabilidad Fiscal con información acumulada a los meses de Marzo (Acumulada 1er. Trimestre) y Junio (Acumulada 2do. Trimestre) del corriente año, según el siguiente detalle:

1. Ejecución de Recursos por Rubros.
2. Ejecución del Gasto por Objeto.
3. Stock de Deuda, Uso del Crédito y Servicios de la Deuda Etapas Devengado y Pagado.
4. Composición del Gasto por Finalidad-Función y Carácter Económico Etapas Devengado y Pagado.
5. Situación del Tesoro.
6. Evolución de la Deuda – Devengado – Pagado –.

La información que se adjunta consta de 29... fojas.

Sin otro particular, saludo a ustedes muy atentamente.



Ing. Federico Guillot
Presidente
Dirección Provincial de
Energía

Para Sec. Legislativa

Juan Carlos ARCANDO
Vicegobernador
Presidente del Poder Legislativo
18/08/17

LAS ISLAS MALVINAS, GEORGIAS Y SANDWICH DEL SUR SON Y SERAN ARGENTINAS





Provincia de Tierra del Fuego,
Antártida e Islas del Atlántico Sur.
República Argentina.

ADMINISTRACIÓN PROVINCIAL
EJECUCIÓN DE RECURSOS POR RUBRO


Organismo: Dirección Provincial de Energía

Mes: 3

Año: 2017



| COD. RECURSO | RECURSOS | FORMULADO | AUMENTOS | DISMINUCIONES | DEFINITIVO | EJECUTADO | SALDO |
|--------------|--------------------------------|----------------|----------|---------------|----------------|----------------|-----------------|
| 10000000 | RECURSOS | 527.306.291,00 | 0,00 | 0,00 | 527.306.291,00 | 123.400.525,34 | 403.905.765,66 |
| 10100000 | INGRESOS TRIBUTARIOS | 48.800.000,00 | 0,00 | 0,00 | 48.800.000,00 | 10.501.704,30 | 38.298.295,70 |
| 10103000 | Sobre la Producción, el Consum | 48.800.000,00 | 0,00 | 0,00 | 48.800.000,00 | 10.501.704,30 | 38.298.295,70 |
| 10103030 | Combustibles Líquidos | 16.720.000,00 | 0,00 | 0,00 | 16.720.000,00 | 4.961.473,39 | 11.758.526,61 |
| 101030304 | Combustibles Líquidos Ley | 16.720.000,00 | 0,00 | 0,00 | 16.720.000,00 | 4.961.473,39 | 11.758.526,61 |
| 10103040 | Consumo de Energía Eléctrica | 32.080.000,00 | 0,00 | 0,00 | 32.080.000,00 | 5.540.230,91 | 26.539.769,09 |
| 101030401 | Consumo de Energía Eléctr | 25.080.000,00 | 0,00 | 0,00 | 25.080.000,00 | 2.761.968,29 | 22.318.031,71 |
| 101030402 | Consumo de Energía Eléctr | 7.000.000,00 | 0,00 | 0,00 | 7.000.000,00 | 2.778.262,62 | 4.221.737,38 |
| 10104000 | Otros Tributos | 0,00 | 0,00 | 0,00 | 0,00 | 0,00 | 0,00 |
| 10106000 | Aportes no reintegrables | 0,00 | 0,00 | 0,00 | 0,00 | 0,00 | 0,00 |
| 10200000 | INGRESOS NO TRIBUTARIOS | 1.250.000,00 | 0,00 | 0,00 | 1.250.000,00 | 321.434,39 | 928.565,61 |
| 10209000 | Otros Ingresos No Tributarios | 1.250.000,00 | 0,00 | 0,00 | 1.250.000,00 | 321.434,39 | 928.565,61 |
| 10209090 | Otros | 1.250.000,00 | 0,00 | 0,00 | 1.250.000,00 | 321.434,39 | 928.565,61 |
| 102090909 | Otros No Tributarios | 1.250.000,00 | 0,00 | 0,00 | 1.250.000,00 | 321.434,39 | 928.565,61 |
| 10300000 | CONTRIBUCIONES | 0,00 | 0,00 | 0,00 | 0,00 | 0,00 | 0,00 |
| 10400000 | VENTA DE BS. Y SERV. DE LA AD | 0,00 | 0,00 | 0,00 | 0,00 | 0,00 | 0,00 |
| 10500000 | INGRESOS DE OPERACIÓN | 477.256.291,00 | 0,00 | 0,00 | 477.256.291,00 | 112.577.366,65 | 364.678.904,35 |
| 10502000 | Venta Bruta de Servicios | 476.381.291,00 | 0,00 | 0,00 | 476.381.291,00 | 112.577.366,65 | 363.803.904,35 |
| 10509000 | Otros Ingresos de Operación | 875.000,00 | 0,00 | 0,00 | 875.000,00 | 0,00 | 875.000,00 |
| 10600000 | RENTAS DE LA PROPIEDAD | 0,00 | 0,00 | 0,00 | 0,00 | 0,00 | 0,00 |
| 10700000 | TRANSFERENCIAS CORRIENTES | 0,00 | 0,00 | 0,00 | 0,00 | 0,00 | 0,00 |
| 20000000 | RECURSOS DE CAPITAL | 0,00 | 0,00 | 0,00 | 0,00 | 0,00 | 0,00 |
| 20100000 | RECURSOS PROPIOS DE CAPIT | 0,00 | 0,00 | 0,00 | 0,00 | 0,00 | 0,00 |
| 20200000 | TRANSFERENCIAS DE CAPITAL | 0,00 | 0,00 | 0,00 | 0,00 | 0,00 | 0,00 |
| 20202000 | Del Sector Público Nacional | 0,00 | 0,00 | 0,00 | 0,00 | 0,00 | 0,00 |
| 20202010 | De la Administración Central N | 0,00 | 0,00 | 0,00 | 0,00 | 0,00 | 0,00 |
| 202020112 | De la A.C.N.-M.Planif.Fed. | 0,00 | 0,00 | 0,00 | 0,00 | 0,00 | 0,00 |
| 30000000 | FUENTES FINANCIERAS | 7.059.870,00 | 0,00 | 0,00 | 7.059.870,00 | 123.515.693,85 | -116.455.823,85 |
| 30100000 | VENTA DE TITULOS Y VALORES | 0,00 | 0,00 | 0,00 | 0,00 | 0,00 | 0,00 |
| 30200000 | VENTA DE ACCIONES Y PARTIC | 0,00 | 0,00 | 0,00 | 0,00 | 0,00 | 0,00 |
| 30300000 | RECUPERACION DE PRESTAMO | 0,00 | 0,00 | 0,00 | 0,00 | 0,00 | 0,00 |

Ing. 
Vicepresidente
Dirección Provincial de
Energía


CP. ROBERTO F. BOGARIN
Jefe Departamento Contable
Dirección Provincial de Energía



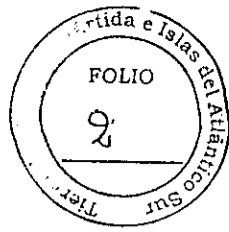

Provincia de Tierra del Fuego,
Antártida e Islas del Atlántico Sur.
República Argentina.

ADMINISTRACIÓN PROVINCIAL
EJECUCIÓN DE RECURSOS POR RUBRO


Organismo: Dirección Provincial de Energía


Mes: 3

Año: 2017



| COD. RECURSO | RECURSOS | FORMULADO | AUMENTOS | DISMINUCIONES | DEFINITIVO | EJECUTADO | SALDO |
|--------------|----------------------------------|----------------|----------|---------------|----------------|----------------|-----------------|
| 304000000 | RECUPERACION DE PRESTAMO | 0,00 | 0,00 | 0,00 | 0,00 | 0,00 | 0,00 |
| 305000000 | DISMINUCIÓN DE OTROS ACTIV | 7.059.870,00 | 0,00 | 0,00 | 7.059.870,00 | 123.515.693,85 | -116.455.823,85 |
| 305010000 | Disminución de Disponibilidades | 0,00 | 0,00 | 0,00 | 0,00 | 0,00 | 0,00 |
| 305010100 | De Caja y Bancos | 0,00 | 0,00 | 0,00 | 0,00 | 0,00 | 0,00 |
| 305030000 | Disminución de Cuentas Comerc | 7.059.870,00 | 0,00 | 0,00 | 7.059.870,00 | 123.515.693,85 | -116.455.823,85 |
| 305030100 | Cuentas a cobrar comerciales | 7.059.870,00 | 0,00 | 0,00 | 7.059.870,00 | 29.750.693,85 | -22.690.823,85 |
| 305030200 | Cuentas a cobrar comerciales | 0,00 | 0,00 | 0,00 | 0,00 | 93.765.000,00 | -93.765.000,00 |
| 307000000 | OBTENCIÓN DE PRESTAMOS | 0,00 | 0,00 | 0,00 | 0,00 | 0,00 | 0,00 |
| 309000000 | INCREMENTO DEL PATRIMONIO | 0,00 | 0,00 | 0,00 | 0,00 | 0,00 | 0,00 |
| 401000000 | CONTRIBUCIONES FIGURATIVAS | 0,00 | 0,00 | 0,00 | 0,00 | 0,00 | 0,00 |
| 401010000 | CONTRIBUCIONES FIGURATIVAS | 0,00 | 0,00 | 0,00 | 0,00 | 0,00 | 0,00 |
| 401020000 | CONTRIBUCIONES FIGURATIVAS | 0,00 | 0,00 | 0,00 | 0,00 | 0,00 | 0,00 |
| 401020200 | Contr. de Instituciones descent. | 0,00 | 0,00 | 0,00 | 0,00 | 0,00 | 0,00 |
| 401030000 | CONTRIBUCIONES FIGURATIVAS | 0,00 | 0,00 | 0,00 | 0,00 | 0,00 | 0,00 |
| 100000000 | TOTALES | 534.366.161,00 | 0,00 | 0,00 | 534.366.161,00 | 246.916.219,19 | 287.449.941,81 |


Ing. Roberto F. Bogarin
Vicepresidente
Dirección Provincial de
Energía


C.P. ROBERTO F. BOGARIN
Jefe Departamento Contable
Dirección Provincial de Energía




Provincia de Tierra del Fuego,
Antártida e Islas del Atlántico Sur.
República Argentina.

ADMINISTRACIÓN PROVINCIAL

EJECUCIÓN DE GASTOS POR OBJETO A NIVEL DE PARCIAL

Organismo: Dirección Provincial de Energía


Mes: 3 Año: 2017



| COD. GASTO | GASTOS | CRED ORIGINAL | AUMENTOS | DISMINUCIONES | CRED VIGENTE | COMPROMISO | DEVENGADO | MANDO A PAGAR | PAGADO | NO EJECUTADO |
|------------|--|----------------|--------------|---------------|----------------|---------------|---------------|---------------|---------------|----------------|
| 10000 | GASTOS EN PERSONAL | 137.206.450,00 | 0,00 | 0,00 | 137.206.450,00 | 48.810.441,21 | 48.810.441,21 | 48.810.441,21 | 29.685.632,67 | 88.596.008,79 |
| 10100 | Personal permanente | 123.468.726,00 | 0,00 | 0,00 | 123.468.726,00 | 44.371.273,01 | 44.371.273,01 | 44.371.273,01 | 26.675.523,25 | 79.097.452,99 |
| 10101 | Retribuciones del Cargo | 17.557.252,00 | 0,00 | 0,00 | 17.557.252,00 | 4.681.681,98 | 4.681.681,98 | 4.681.681,98 | 4.681.681,98 | 12.875.570,02 |
| 10103 | Retribuciones que no hacen al cargo | 57.511.734,00 | 0,00 | 0,00 | 57.511.734,00 | 14.797.974,49 | 14.797.974,49 | 14.797.974,49 | 11.357.575,80 | 42.713.758,51 |
| 10104 | Sueldo anual complementario | 8.469.954,00 | 0,00 | 0,00 | 8.469.954,00 | 2.207.887,24 | 2.207.887,24 | 2.207.887,24 | 1.104.543,40 | 6.262.266,76 |
| 10105 | Otros gastos en personal | 16.470.727,00 | 0,00 | 0,00 | 16.470.727,00 | 12.612.765,97 | 12.612.765,97 | 12.612.765,97 | 4.209.298,29 | 3.857.961,03 |
| 10106 | Contribuciones patronales | 23.459.059,00 | 0,00 | 0,00 | 23.459.059,00 | 10.071.183,33 | 10.071.183,33 | 10.071.183,33 | 5.322.423,78 | 13.387.895,87 |
| 10200 | Personal Temporario | 2.882.858,00 | 0,00 | 0,00 | 2.882.858,00 | 969.850,01 | 969.850,01 | 969.850,01 | 648.025,78 | 1.913.107,99 |
| 10201 | Retribuciones del cargo | 2.007.115,00 | 0,00 | 0,00 | 2.007.115,00 | 776.428,95 | 776.428,95 | 776.428,95 | 517.188,27 | 1.230.688,05 |
| 10202 | Retribuciones que no hacen al cargo | 131.175,00 | 0,00 | 0,00 | 131.175,00 | 0,00 | 0,00 | 0,00 | 0,00 | 131.175,00 |
| 10203 | Sueldo anual complementario | 200.942,00 | 0,00 | 0,00 | 200.942,00 | 0,00 | 0,00 | 0,00 | 0,00 | 200.942,00 |
| 10205 | Contribuciones patronales | 543.726,00 | 0,00 | 0,00 | 543.726,00 | 193.421,06 | 193.421,06 | 193.421,06 | 128.839,51 | 350.304,64 |
| 10300 | Servicios extraordinarios | 1.977.114,00 | 0,00 | 0,00 | 1.977.114,00 | 915.141,15 | 915.141,15 | 915.141,15 | 532.658,19 | 1.081.972,85 |
| 10301 | Retribuciones extraordinarias | 1.575.365,00 | 0,00 | 0,00 | 1.575.365,00 | 748.834,17 | 748.834,17 | 748.834,17 | 436.203,13 | 826.530,83 |
| 10303 | Contribuciones patronales | 401.749,00 | 0,00 | 0,00 | 401.749,00 | 166.306,98 | 166.306,98 | 166.306,98 | 96.755,06 | 235.442,02 |
| 10400 | Asignaciones familiares | 1.625.750,00 | 0,00 | 0,00 | 1.625.750,00 | 729.010,70 | 729.010,70 | 729.010,70 | 525.937,00 | 896.739,30 |
| 10401 | Asignaciones familiares | 1.625.750,00 | 0,00 | 0,00 | 1.625.750,00 | 729.010,70 | 729.010,70 | 729.010,70 | 525.937,00 | 896.739,30 |
| 10500 | Asistencia social al personal | 1.911.881,00 | 0,00 | 0,00 | 1.911.881,00 | 418.916,98 | 418.916,98 | 418.916,98 | 158.939,07 | 1.492.964,04 |
| 10501 | Seguros de Riesgo del Trabajo | 1.905.958,00 | 0,00 | 0,00 | 1.905.958,00 | 415.559,05 | 415.559,05 | 415.559,05 | 158.917,39 | 1.460.268,95 |
| 10502 | ### | 0,00 | 0,00 | 0,00 | 0,00 | 0,00 | 0,00 | 0,00 | 0,00 | 0,00 |
| 10509 | Otras asistencias sociales al personal | 5.925,00 | 0,00 | 0,00 | 5.925,00 | 3.357,91 | 3.357,91 | 3.357,91 | 2.021,68 | 2.567,09 |
| 10600 | Beneficios y compensaciones | 5.340.021,00 | 0,00 | 0,00 | 5.340.021,00 | 1.206.249,38 | 1.206.249,38 | 1.206.249,38 | 1.146.249,38 | 4.133.771,62 |
| 10601 | Beneficios y compensaciones | 5.340.021,00 | 0,00 | 0,00 | 5.340.021,00 | 1.206.249,38 | 1.206.249,38 | 1.206.249,38 | 1.146.249,38 | 4.133.771,62 |
| 20000 | BIENES DE CONSUMO | 247.579.449,00 | 7.419.100,00 | 7.419.100,00 | 247.579.449,00 | 48.532.768,16 | 34.860.473,88 | 34.860.473,88 | 2.419.144,65 | 212.716.975,32 |
| 20100 | Productos alimenticios, agropecuarios y forestales | 55.415,00 | 25.000,00 | 0,00 | 80.415,00 | 6.880,33 | 6.880,33 | 6.880,33 | 6.880,33 | 73.734,67 |
| 20101 | Alimentos para personas | 20.475,00 | 25.000,00 | 0,00 | 45.475,00 | 6.880,33 | 6.880,33 | 6.880,33 | 6.880,33 | 38.794,67 |
| 20105 | Madera, corcho y sus manufacturas | 34.940,00 | 0,00 | 0,00 | 34.940,00 | 0,00 | 0,00 | 0,00 | 0,00 | 34.940,00 |
| 20200 | Textiles y vestuario | 3.091.077,00 | 0,00 | 0,00 | 3.091.077,00 | 1.452.843,00 | 369.525,00 | 369.525,00 | 369.525,00 | 2.721.552,00 |
| 20202 | Prendas de vestir | 3.048.888,00 | 0,00 | 0,00 | 3.048.888,00 | 1.452.843,00 | 369.525,00 | 369.525,00 | 369.525,00 | 2.679.363,00 |
| 20203 | Confeciones textiles | 4.520,00 | 0,00 | 0,00 | 4.520,00 | 0,00 | 0,00 | 0,00 | 0,00 | 4.520,00 |
| 20209 | Otros n.e.p | 37.869,00 | 0,00 | 0,00 | 37.869,00 | 0,00 | 0,00 | 0,00 | 0,00 | 37.869,00 |

Fecha de Impresión: 17/09/17 14:47:15 ALBA, CAICHO

Página: 1


Ing. Federico Luis Aguilón
Vicepresidente
Dirección Provincial de
Energía


C.P. ROBERTO F. BOGARÍN
Jefe Departamento Contable
Dirección Provincial de Energía



Provincia de Tierra del Fuego,
Antártida e Islas del Atlántico Sur.
República Argentina.


ADMINISTRACIÓN PROVINCIAL

EJECUCIÓN DE GASTOS POR OBJETO A NIVEL DE PARCIAL

Organismo: Dirección Provincial de Energía

Mes: 3

Año: 2017




| COD. GASTO | GASTOS | CRED ORIGINAL | AUMENTOS | DISMINUCIONES | CRED VIGENTE | COMPROMISO | DEVENGADO | MAND A PAGAR | PAGADO | NO EJECUTADO |
|------------|--|----------------|--------------|---------------|----------------|---------------|---------------|---------------|--------------|----------------|
| 20300 | Productos de papel, cartón e impresos | 584.474,00 | 0,00 | 0,00 | 584.474,00 | 20.054,00 | 20.054,00 | 20.054,00 | 20.054,00 | 564.420,00 |
| 20301 | Papel de escritorio y cartón | 61.425,00 | 0,00 | 0,00 | 61.425,00 | 9.960,00 | 9.960,00 | 9.960,00 | 9.960,00 | 51.465,00 |
| 20302 | Papel para computación | 67.568,00 | 0,00 | 0,00 | 67.568,00 | 0,00 | 0,00 | 0,00 | 0,00 | 67.568,00 |
| 20303 | Productos de artes gráficas | 365.975,00 | 0,00 | 0,00 | 365.975,00 | 0,00 | 0,00 | 0,00 | 0,00 | 365.975,00 |
| 20305 | Libros, revistas y periódicos | 27.300,00 | 0,00 | 0,00 | 27.300,00 | 10.094,00 | 10.094,00 | 10.094,00 | 10.094,00 | 17.206,00 |
| 20306 | Textos de enseñanza | 4.408,00 | 0,00 | 0,00 | 4.408,00 | 0,00 | 0,00 | 0,00 | 0,00 | 4.408,00 |
| 20309 | Otros n.e.p. | 57.798,00 | 0,00 | 0,00 | 57.798,00 | 0,00 | 0,00 | 0,00 | 0,00 | 57.798,00 |
| 20400 | Productos de cuero y caucho | 1.140.805,00 | 0,00 | 0,00 | 1.140.805,00 | 0,00 | 0,00 | 0,00 | 0,00 | 1.140.805,00 |
| 20402 | Artículos de cuero | 15.000,00 | 0,00 | 0,00 | 15.000,00 | 0,00 | 0,00 | 0,00 | 0,00 | 15.000,00 |
| 20404 | Cubiertas y cámaras de aire | 1.125.805,00 | 0,00 | 0,00 | 1.125.805,00 | 0,00 | 0,00 | 0,00 | 0,00 | 1.125.805,00 |
| 20500 | Productos químicos, combustibles y lubricantes | 4.405.115,00 | 61.500,00 | 0,00 | 4.466.615,00 | 620.862,88 | 567.128,88 | 567.128,88 | 557.803,26 | 3.866.488,12 |
| 20501 | Compuestos químicos | 122.211,00 | 0,00 | 0,00 | 122.211,00 | 0,00 | 0,00 | 0,00 | 0,00 | 122.211,00 |
| 20505 | Tintas, pinturas y colorantes | 67.330,00 | 21.500,00 | 0,00 | 88.830,00 | 1.368,46 | 1.368,46 | 1.368,46 | 1.368,46 | 77.461,54 |
| 20506 | Combustibles y lubricantes | 4.193.575,00 | 20.000,00 | 0,00 | 4.213.575,00 | 610.244,42 | 558.510,42 | 558.510,42 | 547.164,80 | 3.657.064,58 |
| 20508 | Productos de material plástico | 31.969,00 | 20.000,00 | 0,00 | 51.969,00 | 9.250,00 | 9.250,00 | 9.250,00 | 9.250,00 | 42.719,00 |
| 20600 | Productos de minerales no metálicos | 1.505.531,00 | 0,00 | 0,00 | 1.505.531,00 | 248,23 | 248,23 | 248,23 | 248,23 | 1.505.282,77 |
| 20602 | Productos de vidrio | 18.701,00 | 0,00 | 0,00 | 18.701,00 | 0,00 | 0,00 | 0,00 | 0,00 | 18.701,00 |
| 20604 | Productos de cemento, asbesto y yeso | 0,00 | 0,00 | 0,00 | 0,00 | 0,00 | 0,00 | 0,00 | 0,00 | 0,00 |
| 20605 | Cemento cal y yeso | 1.488.830,00 | 0,00 | 0,00 | 1.488.830,00 | 248,23 | 248,23 | 248,23 | 248,23 | 1.488.581,77 |
| 20700 | Productos metálicos | 791.122,00 | 48.800,00 | 103.000,00 | 737.722,00 | 17.436,95 | 13.920,15 | 13.920,15 | 5.000,15 | 723.801,85 |
| 20701 | Productos ferrosos | 586.804,00 | 20.000,00 | 103.000,00 | 503.804,00 | 3.180,32 | 2.843,52 | 2.843,52 | 2.843,52 | 500.960,48 |
| 20702 | Productos no ferrosos | 123.833,00 | 0,00 | 0,00 | 123.833,00 | 0,00 | 0,00 | 0,00 | 0,00 | 123.833,00 |
| 20705 | Herramientas menores | 50.990,00 | 29.600,00 | 0,00 | 80.590,00 | 11.076,83 | 11.076,83 | 11.076,83 | 2.156,83 | 69.513,37 |
| 20709 | Otros n.e.p. | 26.495,00 | 0,00 | 0,00 | 26.495,00 | 3.200,00 | 0,00 | 0,00 | 0,00 | 29.495,00 |
| 20800 | Minerales | 222.285.615,00 | 3.000,00 | 7.200.600,00 | 215.088.015,00 | 34.412.742,97 | 32.732.902,97 | 32.732.902,97 | 1.282.169,70 | 182.355.112,03 |
| 20802 | Petróleo crudo y gas natural | 222.264.648,00 | 0,00 | 7.200.600,00 | 215.064.048,00 | 34.410.742,07 | 32.730.902,97 | 32.730.902,97 | 1.280.169,70 | 182.333.146,03 |
| 20804 | Piedra, arcilla y arena | 20.968,00 | 3.000,00 | 0,00 | 23.968,00 | 2.000,00 | 2.000,00 | 2.000,00 | 2.000,00 | 21.968,00 |
| 20900 | Otros bienes de consumo | 13.720.265,00 | 7.280.000,00 | 115.500,00 | 20.884.765,00 | 10.001.899,80 | 1.150.014,12 | 1.150.014,12 | 177.633,98 | 19.734.780,88 |
| 20901 | Elementos de limpieza | 441.579,80 | 20.000,00 | 0,00 | 461.579,80 | 1.068,36 | 1.068,36 | 1.068,36 | 1.068,36 | 460.511,44 |
| 20902 | Útiles de escritorio, oficina y enseñanza | 126.378,00 | 20.000,00 | 0,00 | 146.378,00 | 29.846,26 | 29.846,26 | 29.846,26 | 29.846,26 | 116.531,74 |
| 20903 | Útiles y materiales eléctricos | 10.895.847,20 | 20.000,00 | 109.000,00 | 10.806.847,20 | 1.951.093,85 | 533.860,62 | 533.860,62 | 692,88 | 9.972.986,58 |

Fecha de Impresión: 17/08/17 14:47:15 ALBA, CAICHEO

Página: 2


Ing. ~~Aguilón~~ Luis Aguilón
Vicepresidente
Dirección Provincial de
Energía


C.P. ROBERTO F. BOGARIN
Jefe Departamento Contable
Dirección Provincial de Energía



Provincia de Tierra del Fuego,
Antártida e Islas del Atlántico Sur.
República Argentina.


ADMINISTRACIÓN PROVINCIAL

EJECUCIÓN DE GASTOS POR OBJETO A NIVEL DE PARCIAL

Organismo: Dirección Provincial de Energía

Mes: 3


Año: 2017



| COD. GASTO | GASTOS | CRED ORIGINAL | AUMENTOS | DISMINUCIONES | CRED VIGENTE | COMPROMISO | DEVENGADO | MAND A PAGAR | PAGADO | NO EJECUTADO |
|------------|---|---------------|--------------|---------------|---------------|---------------|---------------|---------------|--------------|---------------|
| 20808 | Repuestos y accesorios | 2.515.074,00 | 7.220.000,00 | 0,00 | 9.735.074,00 | 8.017.536,49 | 582.884,04 | 582.884,04 | 143.371,04 | 9.152.189,96 |
| 20609 | Otros n.e.p | 41.418,00 | 0,00 | 8.500,00 | 34.918,00 | 2.354,84 | 2.354,84 | 2.354,84 | 2.354,84 | 32.563,16 |
| 30000 | SERVICIOS NO PERSONALES | 67.524.735,00 | 4.071.800,00 | 4.071.800,00 | 67.524.735,00 | 17.110.127,49 | 10.370.128,14 | 10.370.127,40 | 3.971.928,18 | 57.154.806,88 |
| 30100 | Servicios básicos | 40.309.336,00 | 723.800,00 | 2.350.000,00 | 38.683.136,00 | 9.433.152,75 | 6.175.581,75 | 6.175.581,10 | 105.447,90 | 32.507.554,25 |
| 30101 | Energía eléctrica | 36.211.169,00 | 0,00 | 2.350.000,00 | 33.861.169,00 | 5.873.003,00 | 5.873.003,00 | 5.873.003,00 | 0,00 | 28.188.186,00 |
| 30102 | Agua | 366.880,00 | 150.000,00 | 0,00 | 516.880,00 | 149.437,83 | 149.437,83 | 149.437,83 | 99.388,18 | 367.542,17 |
| 30103 | Gas | 99.072,00 | 0,00 | 0,00 | 99.072,00 | 9.883,39 | 9.883,39 | 9.883,39 | 9.883,39 | 89.208,61 |
| 30104 | Teléfonos, telex y telefax | 431.278,00 | 10.000,00 | 0,00 | 441.278,00 | 79.758,13 | 79.758,13 | 79.758,13 | 54.262,33 | 381.517,67 |
| 30105 | correos y telegrafo | 3.200.000,00 | 563.800,00 | 0,00 | 3.763.800,00 | 3.521.090,40 | 283.519,40 | 283.519,40 | 21.833,00 | 3.500.280,00 |
| 30109 | Otros n.e.p. | 819,00 | 0,00 | 0,00 | 819,00 | 0,00 | 0,00 | 0,00 | 0,00 | 819,00 |
| 30200 | Alquileres y derechos | 611.930,00 | 350.000,00 | 37.800,00 | 924.130,00 | 352.103,50 | 107.105,50 | 107.105,50 | 72.105,50 | 817.024,50 |
| 30202 | Alquileres de maquinaria, equipo y medios de transporte | 193.650,00 | 0,00 | 37.000,00 | 156.650,00 | 35.000,00 | 35.000,00 | 35.000,00 | 0,00 | 121.650,00 |
| 30204 | Alquileres de fotocopiadoras | 98.280,00 | 350.000,00 | 800,00 | 447.480,00 | 0,00 | 0,00 | 0,00 | 0,00 | 447.480,00 |
| 30205 | Arrendamiento de tierras y terrenos | 320.000,00 | 0,00 | 0,00 | 320.000,00 | 317.103,50 | 72.105,50 | 72.105,50 | 72.105,50 | 247.894,50 |
| 30300 | Mantenimiento, reparación y limpieza | 9.447.909,00 | 54.000,00 | 80.000,00 | 9.421.909,00 | 1.625.244,51 | 505.994,01 | 505.994,01 | 359.810,22 | 8.915.914,99 |
| 30301 | Mantenimiento y reparación de edificios y locales | 1.070.140,00 | 0,00 | 28.000,00 | 1.044.140,00 | 32.653,72 | 32.283,22 | 32.283,22 | 32.283,22 | 1.011.876,78 |
| 30302 | Mantenimiento y reparación de vehículos | 741.830,00 | 54.000,00 | 0,00 | 795.830,00 | 42.753,00 | 42.753,00 | 42.753,00 | 29.035,00 | 753.077,00 |
| 30303 | Mantenimiento y reparación de maquinaria y equipo | 5.096.889,00 | 0,00 | 54.000,00 | 5.042.889,00 | 249.285,79 | 128.825,79 | 128.825,79 | 0,00 | 5.143.289,21 |
| 30305 | Limpieza, aseo y fumigación | 1.439.914,00 | 0,00 | 0,00 | 1.439.914,00 | 1.300.552,00 | 302.352,00 | 302.352,00 | 298.512,00 | 1.137.562,00 |
| 30309 | Otros n.e.p. | 499.036,00 | 0,00 | 0,00 | 499.036,00 | 0,00 | 0,00 | 0,00 | 0,00 | 499.036,00 |
| 30400 | Servicios técnicos y profesionales | 4.464.832,00 | 800.000,00 | 550.000,00 | 4.714.832,00 | 991.068,39 | 261.208,39 | 261.208,39 | 128.251,39 | 4.453.623,61 |
| 30401 | Estudios, investigaciones y proyectos de factibilidad | 2.848.742,00 | 0,00 | 350.000,00 | 2.298.742,00 | 15.880,00 | 0,00 | 0,00 | 0,00 | 2.298.742,00 |
| 30402 | Médicos y sanitarios | 1.056.000,00 | 0,00 | 0,00 | 1.056.000,00 | 815.168,39 | 101.168,39 | 101.168,39 | 100.548,39 | 954.831,61 |
| 30403 | Jurídicos | 27.300,00 | 0,00 | 0,00 | 27.300,00 | 0,00 | 0,00 | 0,00 | 0,00 | 27.300,00 |
| 30405 | De capacitación | 308.640,00 | 0,00 | 0,00 | 308.640,00 | 0,00 | 0,00 | 0,00 | 0,00 | 308.640,00 |
| 30406 | De informática y sistemas computarizados | 390.390,00 | 0,00 | 0,00 | 390.390,00 | 9.353,00 | 9.353,00 | 9.353,00 | 9.353,00 | 381.037,00 |
| 30409 | Otros n.e.p. | 32.780,00 | 800.000,00 | 200.000,00 | 632.780,00 | 150.687,00 | 150.687,00 | 150.687,00 | 18.350,00 | 482.073,00 |
| 30500 | Servicios comerciales y financieros | 4.855.131,00 | 170.000,00 | 500.000,00 | 4.525.131,00 | 1.146.482,38 | 1.076.482,31 | 1.076.482,31 | 1.055.332,31 | 3.458.648,99 |
| 30501 | Transporte | 79.178,00 | 0,00 | 0,00 | 79.178,00 | 27.812,04 | 27.812,04 | 27.812,04 | 6.682,04 | 51.365,96 |
| 30503 | Imprenta, publicaciones y reproducciones | 0,00 | 0,00 | 0,00 | 0,00 | 0,00 | 0,00 | 0,00 | 0,00 | 0,00 |
| 30504 | Primas y gastos de seguros | 2.055.953,00 | 0,00 | 500.000,00 | 1.555.953,00 | 0,00 | 0,00 | 0,00 | 0,00 | 1.555.953,00 |

Fecha de Impresión: 17/08/17 14:47:16 ALBA, CAICHEO

Página: 3


Luis Aguillo
Vicepresidente
Dirección Provincial de
Energía


C.P. ROBERTO F. BOGARIN
Jefe Departamento Contable
Dirección Provincial de Energía



Provincia de Tierra del Fuego,
Antártida e Islas del Atlántico Sur,
República Argentina.


ADMINISTRACIÓN PROVINCIAL

EJECUCIÓN DE GASTOS POR OBJETO A NIVEL DE PARCIAL

Organismo: Dirección Provincial de Energía

Mes: 3

Año: 2017



| COD. GASTO | GASTOS | CRED ORIGINAL | AUMENTOS | DISMINUCIONES | CRED VIGENTE | COMPROMISO | DEVENGADO | MANDO PAGAR | PAGADO | NO EJECUTADO |
|------------|---|---------------|--------------|---------------|---------------|---------------|--------------|--------------|--------------|---------------|
| 30505 | Comisiones y gastos bancarios | 2.730.000,00 | 0,00 | 0,00 | 2.730.000,00 | 994.676,38 | 994.676,38 | 994.676,38 | 994.676,38 | 1.735.323,64 |
| 30508 | Internet | 0,00 | 100.000,00 | 0,00 | 100.000,00 | 53.993,98 | 53.993,91 | 53.993,91 | 53.993,91 | 46.006,09 |
| 30509 | Otros n.e.p. | 0,00 | 70.000,00 | 0,00 | 70.000,00 | 70.000,00 | 0,00 | 0,00 | 0,00 | 70.000,00 |
| 30600 | Publicidad y propaganda | 81.900,00 | 660.000,00 | 0,00 | 741.900,00 | 533.544,00 | 519.144,00 | 519.144,00 | 519.144,00 | 222.756,00 |
| 30700 | Pasajes y viáticos | 742.788,00 | 0,00 | 0,00 | 742.788,00 | 77.171,83 | 77.171,83 | 77.171,83 | 73.848,63 | 865.616,37 |
| 30701 | Pasajes | 561.554,00 | 0,00 | 0,00 | 561.554,00 | 73.846,63 | 73.846,63 | 73.846,63 | 73.846,63 | 487.707,37 |
| 30702 | Viáticos | 181.234,00 | 0,00 | 0,00 | 181.234,00 | 3.325,00 | 3.325,00 | 3.325,00 | 0,00 | 177.908,00 |
| 30800 | Impuestos, derechos y tasas | 397.714,00 | 108.500,00 | 0,00 | 506.214,00 | 433.774,18 | 433.774,18 | 433.774,18 | 431.008,87 | 72.436,81 |
| 30802 | Impuestos directos | 171.600,00 | 60.000,00 | 0,00 | 231.600,00 | 207.602,09 | 207.602,09 | 207.602,09 | 207.602,09 | 23.997,91 |
| 30803 | Derechos y tasas | 185.184,00 | 48.500,00 | 0,00 | 233.684,00 | 223.782,10 | 223.782,10 | 223.782,10 | 223.016,78 | 9.861,90 |
| 30804 | Multas, recargos y gastos judiciales | 10.920,00 | 0,00 | 0,00 | 10.920,00 | 2.390,00 | 2.390,00 | 2.390,00 | 390,00 | 8.530,00 |
| 30809 | Otros n.e.p. | 30.030,00 | 0,00 | 0,00 | 30.030,00 | 0,00 | 0,00 | 0,00 | 0,00 | 30.030,00 |
| 30900 | Otros Servicios | 6.600.195,00 | 1.205.300,00 | 553.800,00 | 7.254.695,00 | 2.517.586,14 | 1.213.666,36 | 1.213.666,36 | 1.139.661,36 | 6.041.028,64 |
| 30901 | Servicios de ceremonial | 468.195,00 | 0,00 | 160.300,00 | 307.895,00 | 0,00 | 0,00 | 0,00 | 0,00 | 307.895,00 |
| 30903 | Servicios de vigilancia | 5.575.000,00 | 648.300,00 | 100.000,00 | 6.124.300,00 | 2.049.394,50 | 1.074.507,50 | 1.074.507,50 | 1.009.650,00 | 5.049.792,50 |
| 30909 | Otros n.e.p. | 560.000,00 | 556.000,00 | 293.500,00 | 822.500,00 | 488.191,84 | 139.158,86 | 139.158,86 | 127.031,36 | 683.341,14 |
| 40000 | BIENES DE USO | 64.426.200,00 | 4.167.000,00 | 4.167.000,00 | 64.426.200,00 | 33.357.821,45 | 5.242.380,16 | 5.242.380,16 | 126.438,00 | 58.183.819,84 |
| 40100 | Bienes Preexistentes | 0,00 | 0,00 | 0,00 | 0,00 | 0,00 | 0,00 | 0,00 | 0,00 | 0,00 |
| 40200 | Construcciones | 15.727.483,00 | 0,00 | 0,00 | 15.727.483,00 | 9.919.693,23 | 947.000,00 | 947.000,00 | 0,00 | 14.780.483,00 |
| 40201 | Construcciones en bienes de dominio privado | 15.727.483,00 | 0,00 | 0,00 | 15.727.483,00 | 9.919.693,23 | 947.000,00 | 947.000,00 | 0,00 | 14.780.483,00 |
| 40300 | Maquinaria y equipo | 48.656.967,00 | 4.167.000,00 | 4.167.000,00 | 48.656.967,00 | 23.438.128,22 | 4.295.380,16 | 4.295.380,16 | 126.438,00 | 44.361.586,84 |
| 40301 | Maquinaria y equipo de producción | 43.622.517,00 | 0,00 | 4.167.000,00 | 39.455.517,00 | 18.929.552,07 | 0,00 | 0,00 | 0,00 | 39.455.517,00 |
| 40302 | Equipo de transporte, tracción y elevación | 1.785.450,00 | 4.167.000,00 | 0,00 | 5.952.450,00 | 4.167.000,00 | 4.167.000,00 | 4.167.000,00 | 0,00 | 1.785.450,00 |
| 40304 | Equipo de comunicación y señalamiento | 272.750,00 | 0,00 | 0,00 | 272.750,00 | 1.942,18 | 1.942,18 | 1.942,18 | 0,00 | 270.807,84 |
| 40306 | Equipo para computación | 634.000,00 | 0,00 | 0,00 | 634.000,00 | 47.038,00 | 47.038,00 | 47.038,00 | 47.038,00 | 586.962,00 |
| 40307 | Equipo de oficina y muebles | 328.800,00 | 0,00 | 0,00 | 328.800,00 | 290.566,00 | 77.400,00 | 77.400,00 | 77.400,00 | 251.400,00 |
| 40308 | Herramientas y repuestos mayores | 1.999.800,00 | 0,00 | 0,00 | 1.999.800,00 | -0,01 | 0,00 | 0,00 | 0,00 | 1.999.800,00 |
| 40309 | Equipos varios | 13.650,00 | 0,00 | 0,00 | 13.650,00 | 2.000,00 | 2.000,00 | 2.000,00 | 2.000,00 | 11.650,00 |
| 40500 | Libros, revistas y otros elementos coleccionables | 41.750,00 | 0,00 | 0,00 | 41.750,00 | 0,00 | 0,00 | 0,00 | 0,00 | 41.750,00 |
| 40800 | Activos Intangibles | 0,00 | 0,00 | 0,00 | 0,00 | 0,00 | 0,00 | 0,00 | 0,00 | 0,00 |
| 40802 | Otros activos intangibles | 0,00 | 0,00 | 0,00 | 0,00 | 0,00 | 0,00 | 0,00 | 0,00 | 0,00 |

Fecha de Impresión: 17/08/17 14:47:15

ALBA, CAICHEO

Página: 4


Ing. Enrique Luis Aguillon
Vicepresidente
Dirección Provincial de
Energía


C.P. ROBERTO F. BOGARIN
Jefe Departamento Contable
Dirección Provincial de Energía



Provincia de Tierra del Fuego,
Antártida e Islas del Atlántico Sur,
República Argentina.

ADMINISTRACION PROVINCIAL


EJECUCION DE GASTOS POR OBJETO A NIVEL DE PARCIAL

Organismo: Dirección Provincial de Energía

Mes: 3 Año: 2017



| COD. GASTO | GASTOS | CRED ORIGINAL | AUMENTOS | DISMINUCIONES | CRED VIGENTE | COMPROMISO | DEVENGADO | MANDO A PAGAR | PAGADO | NO EJECUTADO |
|------------|--|----------------|---------------|---------------|----------------|----------------|----------------|----------------|---------------|----------------|
| 50000 | TRANSFERENCIAS | 6.550.000,00 | 0,00 | 0,00 | 6.550.000,00 | 1.857.222,33 | 1.857.222,33 | 1.857.222,33 | 188.902,84 | 4.892.777,87 |
| 50100 | Transferencias al Sector Privado p/ financiar Gastos Corrientes | 3.500.000,00 | 0,00 | 0,00 | 3.500.000,00 | 1.039.837,00 | 1.039.837,00 | 1.039.837,00 | 0,00 | 2.460.163,00 |
| 50108 | Transferencias a cooperativas | 3.500.000,00 | 0,00 | 0,00 | 3.500.000,00 | 1.039.837,00 | 1.039.837,00 | 1.039.837,00 | 0,00 | 2.460.163,00 |
| 50200 | Transferencias al Sector Privado p/ financiar Gastos de Capital | 0,00 | 0,00 | 0,00 | 0,00 | 0,00 | 0,00 | 0,00 | 0,00 | 0,00 |
| 50300 | Transferencias al Sector Público Nacional p/ financiar Gs. Corrientes | 1.800.000,00 | 0,00 | 0,00 | 1.800.000,00 | 428.482,49 | 428.482,49 | 428.482,49 | 0,00 | 1.371.517,51 |
| 50301 | A la administración central nacional | 1.800.000,00 | 0,00 | 0,00 | 1.800.000,00 | 428.482,49 | 428.482,49 | 428.482,49 | 0,00 | 1.371.517,51 |
| 50400 | Transferencias al Sector Público Nacional p/ financiar Gs. de Capital | 0,00 | 0,00 | 0,00 | 0,00 | 0,00 | 0,00 | 0,00 | 0,00 | 0,00 |
| 50500 | Transferencias al Sector Público empresarial | 0,00 | 0,00 | 0,00 | 0,00 | 0,00 | 0,00 | 0,00 | 0,00 | 0,00 |
| 50600 | Transferencias a universidades Nacionales | 0,00 | 0,00 | 0,00 | 0,00 | 0,00 | 0,00 | 0,00 | 0,00 | 0,00 |
| 50700 | Transferencias a Inst. Prov. y Munic. para financiar Gastos Corrientes | 0,00 | 0,00 | 0,00 | 0,00 | 0,00 | 0,00 | 0,00 | 0,00 | 0,00 |
| 50800 | Transferencias a Inst. Prov. y Munic. para financiar Gs de capital | 1.250.000,00 | 0,00 | 0,00 | 1.250.000,00 | 188.902,84 | 188.902,84 | 188.902,84 | 188.902,84 | 1.061.097,16 |
| 50806 | Transf. a gobiernos municipales | 1.250.000,00 | 0,00 | 0,00 | 1.250.000,00 | 188.902,84 | 188.902,84 | 188.902,84 | 188.902,84 | 1.061.097,16 |
| 50900 | Transferencias al Extranjero | 0,00 | 0,00 | 0,00 | 0,00 | 0,00 | 0,00 | 0,00 | 0,00 | 0,00 |
| 60000 | ACTIVOS FINANCIEROS | 0,00 | 0,00 | 0,00 | 0,00 | 0,00 | 0,00 | 0,00 | 0,00 | 0,00 |
| 60100 | Aportes de capital | 0,00 | 0,00 | 0,00 | 0,00 | 0,00 | 0,00 | 0,00 | 0,00 | 0,00 |
| 70000 | SERVICIO DE LA DEUDA Y DISMINUCION DE OTROS PASIVOS | 10.637.067,00 | 0,00 | 0,00 | 10.637.067,00 | 2.928.660,70 | 2.928.660,70 | 2.928.660,70 | 2.928.660,70 | 7.708.406,30 |
| 70100 | Servicio de la deuda interna | 10.637.067,00 | 0,00 | 0,00 | 10.637.067,00 | 2.928.660,70 | 2.928.660,70 | 2.928.660,70 | 2.928.660,70 | 7.708.406,30 |
| 70106 | Intereses de la deuda interna a largo plazo | 1.753.176,00 | 0,00 | 0,00 | 1.753.176,00 | 0,00 | 0,00 | 0,00 | 0,00 | 1.753.176,00 |
| 70107 | Amortización de la deuda interna a largo plazo | 8.883.891,00 | 0,00 | 0,00 | 8.883.891,00 | 2.928.660,70 | 2.928.660,70 | 2.928.660,70 | 2.928.660,70 | 5.955.230,30 |
| 80000 | OTROS GASTOS | 442.260,00 | 0,00 | 0,00 | 442.260,00 | 206.725,50 | 206.725,50 | 206.725,50 | 206.725,50 | 235.534,50 |
| 80300 | Descuentos y bonificaciones | 442.260,00 | 0,00 | 0,00 | 442.260,00 | 206.725,50 | 206.725,50 | 206.725,50 | 206.725,50 | 235.534,50 |
| 80302 | Bonificaciones por ventas | 442.260,00 | 0,00 | 0,00 | 442.260,00 | 206.725,50 | 206.725,50 | 206.725,50 | 206.725,50 | 235.534,50 |
| 90000 | GASTOS FIGURATIVOS | 0,00 | 0,00 | 0,00 | 0,00 | 0,00 | 0,00 | 0,00 | 0,00 | 0,00 |
| 990000 | TOTAL DE GASTOS | 534.366.161,00 | 15.657.700,00 | 15.657.700,00 | 534.366.161,00 | 150.403.786,84 | 103.876.031,72 | 103.876.031,07 | 39.527.432,54 | 430.490.129,28 |


Inés Gertrudis Luis Aguillon
vicepresidente
Dirección Provincial de
Energía



C.P. ROBERTO F. BOGARIN
Jefe Departamento Contable
Dirección Provincial de Energía



Provincia de Tierra del Fuego,
Antártida e Islas del Atlántico Sur,
República Argentina.


ADMINISTRACIÓN PROVINCIAL
EJECUCIÓN DE GASTOS POR OBJETO A NIVEL DE PARCIAL

Organismo: Dirección Provincial de Energía Mes: 3 Año: 2017



TOTALES POR FINANCIAMIENTO

| COD. GASTO | GASTOS | CRED ORIGINAL | AUMENTOS | DISMINUCIONES | CRED VIGENTE | COMPROMISO | DEVENGADO | MAND A PAGAR | PAGADO | NO EJECUTADO |
|------------|---|----------------|---------------|---------------|----------------|----------------|----------------|----------------|---------------|----------------|
| 10000 | GASTOS EN PERSONAL | 137.206.450,00 | 0,00 | 0,00 | 137.206.450,00 | 48.810.441,21 | 48.810.441,21 | 48.810.441,21 | 29.885.832,87 | 88.596.008,79 |
| 990000 | 001002001001 Recursos Propios | 137.206.450,00 | 0,00 | 0,00 | 137.206.450,00 | 48.810.441,21 | 48.810.441,21 | 48.810.441,21 | 29.885.832,87 | 88.596.008,79 |
| 20000 | BIENES DE CONSUMO | 247.579.449,00 | 7.419.100,00 | 7.419.100,00 | 247.579.449,00 | 46.532.768,18 | 34.860.473,88 | 34.860.473,88 | 2.419.144,85 | 212.718.975,32 |
| 990000 | 001002001001 Recursos Propios | 247.579.449,00 | 7.419.100,00 | 7.419.100,00 | 247.579.449,00 | 46.532.768,18 | 34.860.473,88 | 34.860.473,88 | 2.419.144,85 | 212.718.975,32 |
| 30000 | SERVICIOS NO PERSONALES | 67.524.735,00 | 4.071.800,00 | 4.071.800,00 | 67.524.735,00 | 17.110.127,49 | 10.370.128,14 | 10.370.127,49 | 3.971.928,18 | 57.154.806,86 |
| 990000 | 001002001001 Recursos Propios | 67.524.735,00 | 4.071.800,00 | 4.071.800,00 | 67.524.735,00 | 17.110.127,49 | 10.370.128,14 | 10.370.127,49 | 3.971.928,18 | 57.154.806,86 |
| 40000 | BIENES DE USO | 64.426.200,00 | 4.167.000,00 | 4.167.000,00 | 64.426.200,00 | 33.357.821,45 | 5.242.380,16 | 5.242.380,16 | 126.438,00 | 58.183.819,84 |
| 990000 | 001002001001 Recursos Propios | 64.426.200,00 | 4.167.000,00 | 4.167.000,00 | 64.426.200,00 | 33.357.821,45 | 5.242.380,16 | 5.242.380,16 | 126.438,00 | 58.183.819,84 |
| 50000 | TRANSFERENCIAS | 8.550.000,00 | 0,00 | 0,00 | 8.550.000,00 | 1.857.222,33 | 1.857.222,33 | 1.857.222,33 | 189.902,84 | 4.892.777,87 |
| 990000 | 001002001001 Recursos Propios | 8.550.000,00 | 0,00 | 0,00 | 8.550.000,00 | 1.857.222,33 | 1.857.222,33 | 1.857.222,33 | 189.902,84 | 4.892.777,87 |
| 70000 | SERVICIO DE LA DEUDA Y DISMINUCIÓN DE OTROS PASIVOS | 10.837.087,00 | 0,00 | 0,00 | 10.837.087,00 | 2.928.660,70 | 2.928.660,70 | 2.928.660,70 | 2.928.660,70 | 7.708.406,30 |
| 990000 | 001002001001 Recursos Propios | 10.837.087,00 | 0,00 | 0,00 | 10.837.087,00 | 2.928.660,70 | 2.928.660,70 | 2.928.660,70 | 2.928.660,70 | 7.708.406,30 |
| 80000 | OTROS GASTOS | 442.280,00 | 0,00 | 0,00 | 442.280,00 | 206.725,50 | 206.725,50 | 206.725,50 | 206.725,50 | 235.534,50 |
| 990000 | 001002001001 Recursos Propios | 442.280,00 | 0,00 | 0,00 | 442.280,00 | 206.725,50 | 206.725,50 | 206.725,50 | 206.725,50 | 235.534,50 |
| 990000 | TOTAL | 534.368.161,00 | 15.857.700,00 | 15.857.700,00 | 534.368.161,00 | 150.403.768,64 | 103.878.031,72 | 103.878.031,07 | 39.527.432,54 | 430.490.128,28 |


 Federico Luis Aguillon
 Vicepresidente
 Dirección Provincial de
 Energía


 C.P. ROBERTO F. BOGARIN
 Jefe Departamento Contable
 Dirección Provincial de Energía





Provincia de Tierra del Fuego,
Antártida e Islas del Atlántico Sur
República Argentina

PROVINCIA DE TIERRA DEL FUEGO
ADMINISTRACION PROVINCIAL

STOCK DE DEUDA, USO DEL CRÉDITO Y SERVICIOS DE DEUDA

ORGANISMO: 222 Dirección Provincial de Energía
ETAPA: Devengado
MES 3 DE 2017



En Pesos

| CÓDIGO | PRESTAMISTA (*) | MONEDA (\$ o US\$) | STOCK | DATOS DEL PERIODO | | MONTO ORIGINAL | GARANTÍA | FECHA OPERACIÓN | TASA ANUAL | PLAZO |
|-----------|---|-----------------------|----------------|-------------------|--------------|-------------------|----------|--------------------|---------------|-------|
| | | | | AMORTIZACIÓN | INTERESES | | | | | |
| 100000000 | GOBIERNO NACIONAL | Peso | 0,00 | 0,00 | 0,00 | 0,00 | | // | 0,00 | |
| 200000000 | ENTIDADES BANCARIAS Y FINANCIERAS | Peso | 0,00 | 0,00 | 0,00 | 0,00 | | // | 0,00 | |
| 300000000 | PRESTAMOS DIRECTOS CON ORG. INTERNACIONALE | Peso | 0,00 | 0,00 | 0,00 | 0,00 | | // | 0,00 | |
| 400000000 | DEUDA CONSOLIDADA | Peso | 109.110.479,02 | 13.248.568,43 | 6.484.225,51 | 113.952.856,9 | | // | 0,00 | |
| 401000000 | Convenio N° 0024 I.P.A.U.S.S | Peso | 0,00 | 0,00 | 0,00 | 0,00 | | // | 0,00 | |
| 402000000 | Convenio N° 2895/99 - Tes. Gral/ Gob. Prov. | Peso | 302.926,35 | 0,00 | 0,00 | 0,00 | | // | 0,00 | |
| 403000000 | Cert. Deuda IPAUSS - Exp. 13368/09 (DPV) | Peso | 0,00 | 0,00 | 0,00 | 0,00 | | // | 0,00 | |
| 408000000 | Convenio DPE - CAMMESSA 2014 | Peso | 6.980.568,95 | 5.123.089,00 | 4.330.923,17 | 7.066.328,00 | | // | 0,00 | |
| 411000000 | Convenio DPE - F.A.T.L.y.F. (DPE) | Peso | 0,00 | 7.028.785,68 | 0,00 | 7.028.785,91 | | // | 0,00 | |
| 412000000 | Acuerdo DPE - ROCH S.A. (DPE) | Peso | 0,00 | 0,00 | 0,00 | 0,00 | | // | 0,00 | |
| 413000000 | Acuerdo DPE - CAMMESSA 2016 | Peso | 8.061.993,72 | 1.096.693,75 | 2.153.302,34 | 6.092.743,00 | | // | 0,00 | |
| 414000000 | Convenio N°17764 mantenimiento TG7 | Peso | 93.765.000,00 | 0,00 | 0,00 | 93.765.000,00 | | // | 0,00 | |
| 500000000 | TITULOS PUBLICOS PROVINCIALES | Peso | 0,00 | 0,00 | 0,00 | 0,00 | | // | 0,00 | |
| 700000000 | OTROS | Peso | 0,00 | 0,00 | 0,00 | 0,00 | | // | 0,00 | |
| 800000000 | TOTAL DEUDA PROVINCIAL | Peso | 109.110.479,02 | 13.248.568,43 | 6.484.225,51 | 113.952.856,9 | | // | 0,00 | |
| 900000000 | DEUDA FLOTANTE | Peso | 320.079.837,34 | 0,00 | 0,00 | 0,00 | | // | 0,00 | |
| 901000000 | Personal | Peso | 19.275.392,62 | 0,00 | 0,00 | 0,00 | | // | 0,00 | |
| 902000000 | Proveedores | Peso | 253.896.663,64 | 0,00 | 0,00 | 0,00 | | // | 0,00 | |
| 903000000 | Contratistas | Peso | 33.083.923,69 | 0,00 | 0,00 | 0,00 | | // | 0,00 | |
| 904000000 | Transferencias | Peso | 7.643.483,06 | 0,00 | 0,00 | 0,00 | | // | 0,00 | |
| 906000000 | Otros | Peso | 6.180.374,33 | 0,00 | 0,00 | 0,00 | | // | 0,00 | |
| 906010000 | Servicios de la Deuda | Peso | 6.180.374,33 | 0,00 | 0,00 | 0,00 | | // | 0,00 | |

Fecha de Impresión: 17/08/17 14:48:37

ALBA, CAICHEO

Página 1

Ing. Federico Luis Aguilón
Vicepresidente
Dirección Provincial de
Energía

C.P. ROBERTO F. BOGARIN
Jefe Departamento Contable
Dirección Provincial de Energía





Provincia de Tierra del Fuego,
Antártida e Islas del Atlántico Sur
República Argentina

PROVINCIA DE TIERRA DEL FUEGO
ADMINISTRACION PROVINCIAL

STOCK DE DEUDA, USO DEL CRÉDITO Y SERVICIOS DE DEUDA

ORGANISMO: 222 Dirección Provincial de Energía
ETAPA: Pagado
MES 3 DE 2017



En Pesos

| CÓDIGO | PRESTAMISTA (*) | MONEDA (\$ o US\$) | STOCK | DATOS DEL PERIODO | | MONTO ORIGINAL | GARANTÍA | FECHA OPERACIÓN | TASA ANUAL | PLAZO |
|-----------|--|-----------------------|----------------|-------------------|--------------|----------------|----------|-----------------|------------|-------|
| | | | | AMORTIZACIÓN | INTERESES | | | | | |
| 100000000 | GOBIERNO NACIONAL | Peso | 0,00 | 0,00 | 0,00 | 0,00 | | /// | 0,00 | |
| 200000000 | ENTIDADES BANCARIAS Y FINANCIERAS | Peso | 0,00 | 0,00 | 0,00 | 0,00 | | /// | 0,00 | |
| 300000000 | PRESTAMOS DIRECTOS CON ORG. INTERNACIONALE | Peso | 0,00 | 0,00 | 0,00 | 0,00 | | /// | 0,00 | |
| 400000000 | DEUDA CONSOLIDADA | Peso | 109.110.479,18 | 8.620.909,63 | 3.008.620,12 | 113.952.856,9 | | /// | 0,00 | |
| 401000000 | Convenio N° 0094 I.P.A.U.S.S | Peso | 0,00 | 0,00 | 0,00 | 0,00 | | /// | 0,00 | |
| 402000000 | Convenio N° 2895/99 - Tes. GraV Gob. Prov. | Peso | 302.926,51 | 0,00 | 0,00 | 0,00 | | /// | 0,00 | |
| 403000000 | Cert. Deuda IPAUS - Exp. 13368/09 (DPV) | Peso | 0,00 | 0,00 | 0,00 | 0,00 | | /// | 0,00 | |
| 408000000 | Convenio DPE - CAMMESSA 2014 | Peso | 6.980.558,95 | 1.561.660,00 | 2.855.032,22 | 7.066.328,00 | | /// | 0,00 | |
| 411000000 | Convenio DPE - F.A.T.L.y.F. (DPE) | Peso | 0,00 | 7.028.785,91 | 0,00 | 7.028.785,91 | | /// | 0,00 | |
| 412000000 | Acuerdo DPE - ROCH S.A. (DPE) | Peso | 0,00 | 0,00 | 0,00 | 0,00 | | /// | 0,00 | |
| 413000000 | Acuerdo DPE - CAMMESSA 2016 | Peso | 8.061.993,72 | 30.463,72 | 153.587,90 | 8.092.743,00 | | /// | 0,00 | |
| 414000000 | Convenio N°17784 mantenimiento TG7 | Peso | 93.765.000,00 | 0,00 | 0,00 | 93.765.000,00 | | /// | 0,00 | |
| 500000000 | TITULOS PUBLICOS PROVINCIALES | Peso | 0,00 | 0,00 | 0,00 | 0,00 | | /// | 0,00 | |
| 700000000 | OTROS | Peso | 0,00 | 0,00 | 0,00 | 0,00 | | /// | 0,00 | |
| 800000000 | TOTAL DEUDA PROVINCIAL | Peso | 109.110.479,18 | 8.620.909,63 | 3.008.620,12 | 113.952.856,9 | | /// | 0,00 | |
| 900000000 | DEUDA FLOTANTE | Peso | 320.079.837,34 | 0,00 | 0,00 | 0,00 | | /// | 0,00 | |
| 901000000 | Personal | Peso | 19.275.392,62 | 0,00 | 0,00 | 0,00 | | /// | 0,00 | |
| 902000000 | Proveedores | Peso | 253.896.663,64 | 0,00 | 0,00 | 0,00 | | /// | 0,00 | |
| 903000000 | Contratistas | Peso | 33.083.923,69 | 0,00 | 0,00 | 0,00 | | /// | 0,00 | |
| 904000000 | Transferencias | Peso | 7.643.483,06 | 0,00 | 0,00 | 0,00 | | /// | 0,00 | |
| 906000000 | Otros | Peso | 6.180.374,33 | 0,00 | 0,00 | 0,00 | | /// | 0,00 | |
| 906100000 | Servicios de la Deuda | Peso | 6.180.374,33 | 0,00 | 0,00 | 0,00 | | /// | 0,00 | |



Fecha de Impresión: 17/08/17 14:49:01

ALBA, CAICHEO

Página 1


Ing. Federico Luis Aguilón
Vicepresidente
Dirección Provincial de
Energía

C.P. ROBERTO F. BOGARIN
Jefe Departamento Contable
Dirección Provincial de Energía




ORGANISMO: Dirección Provincial de Energía
ETAPA: Desarrollo
MES 3 DE 2017
TRIMESTRE 1

| CODIGO | CONCEPTO | TOTAL GENERAL (A+B+C+D) | GASTOS CORRIENTES | | | | | | | | GASTOS DE CAPITAL | | | | | APLICACIONES FINANCIERAS | | | | | | |
|----------|----------------------------------|-------------------------|-------------------|--------------------|-------------------|-------------------------|------------------------|----------------------|----------------|------------|-------------------|----------------|-----------------------|----------------------|-------|--------------------------|----------------|--------------|---------------------|-----------------------|------|--------------|
| | | | GASTOS DE CONSUMO | | | | RENTAS DE LA PROPIEDAD | PRESTAC. SER. SOCIAL | TRANSFERENCIAS | OTROS | TOTAL (E) | BIENES DE USO | | | | TRANSFERENCIAS | ROBATORIA FORA | TOTAL (G) | ACTIVOS FINANCIEROS | SERVICIOS DE LA DEUDA | | |
| | | | TOTAL (A) | GASTOS EN PERSONAL | BIENES DE CONSUMO | SERVICIOS NO PERSONALES | | | | | | CONSTRUCCIONES | BIENES PRE-EXISTENTES | MAQUINARIA Y EQUIPOS | OTROS | | | | | | | |
| 10000000 | ADQUISICION SUBPENSAMENTAL | 0.00 | 0.00 | 0.00 | 0.00 | 0.00 | 0.00 | 0.00 | 0.00 | 0.00 | 0.00 | 0.00 | 0.00 | 0.00 | 0.00 | 0.00 | 0.00 | 0.00 | 0.00 | 0.00 | 0.00 | |
| 20000000 | SERVICIOS DE SEGURIDAD | 0.00 | 0.00 | 0.00 | 0.00 | 0.00 | 0.00 | 0.00 | 0.00 | 0.00 | 0.00 | 0.00 | 0.00 | 0.00 | 0.00 | 0.00 | 0.00 | 0.00 | 0.00 | 0.00 | 0.00 | 0.00 |
| 30000000 | SERVICIOS SOCIALES | 0.00 | 0.00 | 0.00 | 0.00 | 0.00 | 0.00 | 0.00 | 0.00 | 0.00 | 0.00 | 0.00 | 0.00 | 0.00 | 0.00 | 0.00 | 0.00 | 0.00 | 0.00 | 0.00 | 0.00 | 0.00 |
| 40000000 | SERVICIOS EDUCACIONALES | 152.439.887.85 | 96.980.277.84 | 44.818.441.21 | 36.653.136.78 | 10.379.126.14 | 0.00 | 0.00 | 1.028.937.00 | 200.728.36 | 3.668.746.49 | 647.000.00 | 0.00 | 4.238.845.16 | 0.00 | 117.346.33 | 0.00 | 2.926.900.00 | 0.00 | 2.926.900.00 | 0.00 | 2.926.900.00 |
| 50000000 | Energía, Combustibles y Mantenim | 108.848.887.85 | 28.980.277.84 | 44.818.441.21 | 36.653.136.78 | 10.379.126.14 | 0.00 | 0.00 | 1.028.937.00 | 200.728.36 | 3.668.746.49 | 647.000.00 | 0.00 | 4.238.845.16 | 0.00 | 117.346.33 | 0.00 | 2.926.900.00 | 0.00 | 2.926.900.00 | 0.00 | 2.926.900.00 |
| 60000000 | DEUDA PUBLICA | 0.00 | 0.00 | 0.00 | 0.00 | 0.00 | 0.00 | 0.00 | 0.00 | 0.00 | 0.00 | 0.00 | 0.00 | 0.00 | 0.00 | 0.00 | 0.00 | 0.00 | 0.00 | 0.00 | 0.00 | 0.00 |
| 90000000 | TOTAL | 152.439.887.85 | 96.980.277.84 | 44.818.441.21 | 36.653.136.78 | 10.379.126.14 | 0.00 | 0.00 | 1.028.937.00 | 200.728.36 | 3.668.746.49 | 647.000.00 | 0.00 | 4.238.845.16 | 0.00 | 117.346.33 | 0.00 | 2.926.900.00 | 0.00 | 2.926.900.00 | 0.00 | 2.926.900.00 |



Ing. Federico Luis Aguillor
Vicepresidente
Dirección Provincial de Energía


C.P. ROBERTO F. BOGARIN
Jefe Departamento Contable
Dirección Provincial de Energía



ORGANISMO Dirección Provincial de Energía
ETAPA Pagado
MES 3 DE 2017
TIEMPO ESTRE 1

| CODIGO | CONCEPTO | TOTAL GENERAL (A+B+C+D) | GASTOS CORRIENTES | | | | | GASTOS DE CAPITAL | | | | | APLICACIONES FINANCIERAS | | | | | | | |
|----------|---------------------------------|-------------------------|-------------------|--------------------|-----------------------|-------------------------|------------------------|----------------------|----------------|------------|------------|----------------|--------------------------|----------------------|------------|----------------|-------------------|-----------|---------------------|-----------------------|
| | | | GASTOS DE CONSUMO | | | | RENTAS DE LA PROPIEDAD | PRESTAC. SEC. SOCIAL | TRANSFERENCIAS | OTROS | TOTAL (A) | RENTAS DE USO | | | | TRANSFERENCIAS | INVERSION EXTERNA | TOTAL (C) | ACTIVOS FINANCIEROS | SERVICIOS DE LA DEUDA |
| | | | TOTAL (A) | GASTOS EN PERSONAL | BENEFICIOS DE CONSUMO | SERVICIOS NO PERSONALES | | | | | | CONSTRUCCIONES | BENEFICIOS EXISTENTES | MAQUINARIA Y EQUIPOS | OTROS | | | | | |
| 10000000 | ADMINISTRACION GUBERNAMENTAL | 0.00 | 0.00 | 0.00 | 0.00 | 0.00 | 0.00 | 0.00 | 0.00 | 0.00 | 0.00 | 0.00 | 0.00 | 0.00 | 0.00 | 0.00 | 0.00 | 0.00 | 0.00 | 0.00 |
| 20000000 | SERVICIOS DE SEGURIDAD | 0.00 | 0.00 | 0.00 | 0.00 | 0.00 | 0.00 | 0.00 | 0.00 | 0.00 | 0.00 | 0.00 | 0.00 | 0.00 | 0.00 | 0.00 | 0.00 | 0.00 | 0.00 | 0.00 |
| 30000000 | SERVICIOS SOCIALES | 0.00 | 0.00 | 0.00 | 0.00 | 0.00 | 0.00 | 0.00 | 0.00 | 0.00 | 0.00 | 0.00 | 0.00 | 0.00 | 0.00 | 0.00 | 0.00 | 0.00 | 0.00 | 0.00 |
| 40000000 | PRESTACIONES DE SERVICIOS | 0.00 | 0.00 | 0.00 | 0.00 | 0.00 | 0.00 | 0.00 | 0.00 | 0.00 | 0.00 | 0.00 | 0.00 | 0.00 | 0.00 | 0.00 | 0.00 | 0.00 | 0.00 | 0.00 |
| 50000000 | SERVICIOS DE CONSUMO | 38.127.432.64 | 38.283.435.00 | 28.848.822.97 | 2.418.144.00 | 2.871.925.14 | 0.00 | 0.00 | 0.00 | 278.726.00 | 118.840.84 | 0.00 | 138.484.00 | 0.00 | 148.862.84 | 0.00 | 2.728.940.78 | 0.00 | 2.728.940.78 | 0.00 |
| 60000000 | Energía, Combustibles y Materia | 38.127.432.64 | 38.283.435.00 | 28.848.822.97 | 2.418.144.00 | 2.871.925.14 | 0.00 | 0.00 | 0.00 | 278.726.00 | 118.840.84 | 0.00 | 138.484.00 | 0.00 | 148.862.84 | 0.00 | 2.728.940.78 | 0.00 | 2.728.940.78 | 0.00 |
| 70000000 | DEUDA PUBLICA | 0.00 | 0.00 | 0.00 | 0.00 | 0.00 | 0.00 | 0.00 | 0.00 | 0.00 | 0.00 | 0.00 | 0.00 | 0.00 | 0.00 | 0.00 | 0.00 | 0.00 | 0.00 | 0.00 |
| 80000000 | TOTAL | 38.127.432.64 | 38.283.435.00 | 28.848.822.97 | 2.418.144.00 | 2.871.925.14 | 0.00 | 0.00 | 0.00 | 278.726.00 | 118.840.84 | 0.00 | 138.484.00 | 0.00 | 148.862.84 | 0.00 | 2.728.940.78 | 0.00 | 2.728.940.78 | 0.00 |


Ing. Aguilón Luis Aguilón
Vicepresidente
Dirección Provincial de
Energía




C.P. ROBERTO F. BOGARIN
Jefe Departamento Contable
Dirección Provincial de Energía



Provincia de Tierra del Fuego,
Antártida e Islas del Atlántico Sur
República Argentina

PROVINCIA DE TIERRA DEL FUEGO

ADMINISTRACION PROVINCIAL
SITUACION DEL TESORO




MES 3 DE 2017

UNIDAD ORGANIZATIVA: Dirección Provincial de Energía

En Pesos

| CÓDIGO | CONCEPTO | IMPORTE |
|-------------|--|----------------|
| 1000000000 | VALORES ACTIVOS | 399.499.165,59 |
| 1010000000 | Caja | 4.000,00 |
| 1020000000 | Bancos | 188.405.242,28 |
| 1020100000 | Libre Disponibilidad | 119.176.647,40 |
| 1020200000 | Afectación Específica | 69.228.594,88 |
| 1030000000 | Inversiones Financieras | 70.003.152,48 |
| 1030100000 | Títulos y Valores | 3.152,48 |
| 1030200000 | Plazos Fijos | 70.000.000,00 |
| 1030300000 | Préstamos | 0,00 |
| 1030400000 | Institutos de Seguridad Social | 0,00 |
| 1030500000 | Otros | 0,00 |
| 1040000000 | Créditos | 141.086.770,83 |
| 1040100000 | Tesorería General de la Provincia | 1.383.507,93 |
| 10401010000 | Del Ejercicio | 0,00 |
| 10401020000 | Ejercicios Anteriores | 1.383.507,93 |
| 1040200000 | Organismos Descentralizados | 0,00 |
| 1040300000 | Empresas del Estado Provincial | 0,00 |
| 1040400000 | Inst. de la Seg. Social | 0,00 |
| 1040500000 | Deudores por Vta Bs. y Serv. | 113.910.411,82 |
| 1040600000 | Anticipos otorgados | 25.528.467,45 |
| 1040700000 | Otros Créditos | 264.383,63 |
| 10407010000 | Al Sector Público | 0,00 |
| 10407010100 | Administración Central | 0,00 |
| 10407010101 | Mín. de Planificación Federal Inv Pca y Serv | 0,00 |
| 10407020000 | Al Sector Privado | 264.383,63 |
| 2000000000 | VALORES PASIVOS | 435.523.513,52 |
| 2010000000 | Personal | 18.924.808,54 |
| 20101000000 | Remuneraciones a Pagar | 14.041.935,52 |
| 20102000000 | Aportes y Cont. para Previsión Social | 4.882.873,02 |
| 20103000000 | Aportes y Cont. para Obra Social | 0,00 |
| 20200000000 | Proveedores | 43.008.471,15 |
| 20300000000 | Contratistas | 947.000,00 |
| 20400000000 | Beneficiarios de la Seg. Social | 0,00 |
| 20401000000 | Jubilaciones | 0,00 |
| 20402000000 | Pensiones | 0,00 |
| 20500000000 | Municipalidades y Otros Entes Comunales | 0,00 |
| 20600000000 | Empresas del Estado Provincial | 0,00 |
| 20700000000 | Instituto Prov. Seguridad Social | 0,00 |
| 20701000000 | Sistema Previsional | 0,00 |
| 20702000000 | Sistema Asistencial | 0,00 |
| 20800000000 | Organismos Descentralizados | 0,00 |
| 20900000000 | Tesorería General de la Provincia | 302.926,51 |
| 21000000000 | Instituciones Financieras | 0,00 |
| 21100000000 | Fondos de Terceros y Garantías | 5.971.593,74 |
| 21200000000 | Obligaciones de Ejercicios Anteriores | 255.731.238,16 |
| 21300000000 | Estado Nacional | 428.482,49 |


Ing. Eduardo Luis Aguiló
Vicepresidente
Dirección Provincial de
Energía


C.P. ROBERTO F. BOGARÍN
Jefe Departamento Contable
Dirección Provincial de Energía



Provincia de Tierra del Fuego,
Antártida e Islas del Atlántico Sur
República Argentina

PROVINCIA DE TIERRA DEL FUEGO

ADMINISTRACION PROVINCIAL
SITUACION DEL TESORO



MES 3 DE 2017

UNIDAD ORGANIZATIVA: Dirección Provincial de Energía


En Pesos

| CÓDIGO | CONCEPTO | IMPORTE |
|-------------|--------------------------------------|----------------|
| 21302000000 | Empresas del Estado | 0,00 |
| 21303000000 | Otros Organismos del Estado Nacional | 428.482,49 |
| 21400000000 | Otros | 110.208.992,93 |
| 30000000000 | DIFERENCIA (1-2) | -36.024.347,93 |

OBSERVACIONES

Número: 1 Usuario: ACAICHEO Fecha: 26/12/16 12:07

SITUACIÓN DEL TESORO - FDOS DE TERCEROS \$235473240.35 ; MOV DEL TESORO - FDOS TERCEROS \$5514891.45 ; DIFERENCIA POR AJUSTES CONTABLES \$229958348.90.-


Ing. Federico Luis Aguillon
Vicepresidente
Dirección Provincial de
Energía


C.P. ROBERTO F. BOGARIN
Jefe Departamento Contable
Dirección Provincial de Energía



Provincia de Tierra del Fuego,
Antártida e Islas del Atlántico Sur.
República Argentina.

ADMINISTRACIÓN PROVINCIAL
EVOLUCIÓN DE LA DEUDA PÚBLICA

FOLIO
15
Tierra del Fuego, Antártida e Islas del Atlántico Sur


Poder Legislativo
FOLIO
16
Nº
Secretaría Legales


MES 3 DE 2017

UNIDAD ORGANIZATIVA: Dirección Provincial de Energía

ETAPA: Ninguno

| CÓDIGO | CONCEPTO | STOCK al Inicio Ejercicio | INCREMENTOS | | | DISMINUCIONES | | | STOCK a Fin de Mes |
|------------|--------------------------|------------------------------|---------------|---------------|---------------|---------------|---------------|---------------|-----------------------|
| | | | PRESUPUEST | NO PRESUPUEST | TOTAL | PRESUPUEST | NO PRESUPUEST | TOTAL | |
| 1000000000 | GOBIERNO NACIONAL | 0,00 | 0,00 | 0,00 | 0,00 | 0,00 | 0,00 | 0,00 | 0,00 |
| 2000000000 | PRESTAMOS DEL SECTOR | 0,00 | 0,00 | 0,00 | 0,00 | 0,00 | 0,00 | 0,00 | 0,00 |
| 3000000000 | PRESTAMOS DEL SECTOR | 0,00 | 0,00 | 0,00 | 0,00 | 0,00 | 0,00 | 0,00 | 0,00 |
| 4000000000 | TÍTULOS PÚBLICOS | 0,00 | 0,00 | 0,00 | 0,00 | 0,00 | 0,00 | 0,00 | 0,00 |
| 5000000000 | OTROS PASIVOS | 296.304.441,9 | 158.711.129,5 | 0,00 | 158.711.129,5 | 2.928.660,70 | 22.896.593,59 | 25.825.254,29 | 429.190.317,24 |
| 5010000000 | DEUDA CONSOLIDADA | 17.676.610,20 | 94.362.530,40 | 0,00 | 94.362.530,40 | 2.928.660,70 | 0,00 | 2.928.660,70 | 109.110.479,90 |
| 5010100000 | Convenio N° 0094 - I.P.A | 0,00 | 0,00 | 0,00 | 0,00 | 0,00 | 0,00 | 0,00 | 0,00 |
| 5010200000 | Convenio 2895/99 - Tes | 302.926,51 | 0,00 | 0,00 | 0,00 | 0,00 | 0,00 | 0,00 | 302.926,51 |
| 5010800000 | Convenio DPE - CAMME | 6.777.750,45 | 202.809,50 | 0,00 | 202.809,50 | 0,00 | 0,00 | 0,00 | 6.980.559,95 |
| 5012000000 | Convenio DPE - F.A.T.L | 2.928.660,70 | 0,00 | 0,00 | 0,00 | 2.928.660,70 | 0,00 | 2.928.660,70 | 0,00 |
| 5013000000 | Acuerdo DPE - ROCH S | 0,00 | 0,00 | 0,00 | 0,00 | 0,00 | 0,00 | 0,00 | 0,00 |
| 5014000000 | Convenio DPE CAMESS | 7.667.272,54 | 394.720,90 | 0,00 | 394.720,90 | 0,00 | 0,00 | 0,00 | 8.061.993,44 |
| 5015000000 | Convenio N°17764 man | 0,00 | 93.765.000,00 | 0,00 | 93.765.000,00 | 0,00 | 0,00 | 0,00 | 93.765.000,00 |
| 5020000000 | DEUDA FLOTANTE | 278.627.831,7 | 64.348.599,18 | 0,00 | 64.348.599,18 | 0,00 | 22.896.593,59 | 22.896.593,59 | 320.079.837,34 |
| 5020100000 | Personal | 16.627.444,56 | 18.924.808,54 | 0,00 | 18.924.808,54 | 0,00 | 16.276.860,48 | 16.276.860,48 | 19.275.392,62 |
| 5020200000 | Bienes de Consumo | 171.865.904,1 | 32.441.329,03 | 0,00 | 32.441.329,03 | 0,00 | 451.471,49 | 451.471,49 | 203.855.761,69 |
| 5020300000 | Servicios no Personales | 34.890.151,58 | 6.398.199,96 | 0,00 | 6.398.199,96 | 0,00 | 990.496,29 | 990.496,29 | 40.297.855,25 |
| 5020400000 | Bienes de Uso | 42.784.129,89 | 5.115.942,16 | 0,00 | 5.115.942,16 | 0,00 | 5.073.101,66 | 5.073.101,66 | 42.826.970,39 |
| 5020401000 | Construcciones | 36.792.031,97 | 947.000,00 | 0,00 | 947.000,00 | 0,00 | 4.655.108,28 | 4.655.108,28 | 33.083.923,69 |
| 5020409000 | Otros Bs de Uso | 5.992.097,92 | 4.168.942,16 | 0,00 | 4.168.942,16 | 0,00 | 417.993,38 | 417.993,38 | 9.743.046,70 |
| 5020500000 | Transferencias | 6.279.827,24 | 1.468.319,49 | 0,00 | 1.468.319,49 | 0,00 | 104.663,67 | 104.663,67 | 7.643.483,06 |
| 5020800000 | Servicios de la Deuda | 6.180.374,33 | 0,00 | 0,00 | 0,00 | 0,00 | 0,00 | 0,00 | 6.180.374,33 |
| 5030000000 | OTRAS DEUDAS | 0,00 | 0,00 | 0,00 | 0,00 | 0,00 | 0,00 | 0,00 | 0,00 |
| 8000000000 | TOTAL | 296.304.441,9 | 158.711.129,5 | 0,00 | 158.711.129,5 | 2.928.660,70 | 22.896.593,59 | 25.825.254,29 | 429.190.317,24 |


Ing. Fernando Luis Aquilino
Vicepresidente
Dirección Provincial de
Energía


C.P. ROBERTO F. BOGARIN
Jefe Departamento Contable
Dirección Provincial de Energía



Provincia de Tierra del Fuego,
Antártida e Islas del Atlántico Sur.
República Argentina.

ADMINISTRACIÓN PROVINCIAL
EJECUCIÓN DE RECURSOS POR RUBRO


Organismo: Dirección Provincial de Energía


Mes: 6

Año: 2017



| COD. RECURSO | RECURSOS | FORMULADO | AUMENTOS | DISMINUCIONES | DEFINITIVO | EJECUTADO | SALDO |
|--------------|--------------------------------|----------------|----------------|---------------|----------------|----------------|----------------|
| 10000000 | RECURSOS | 527.306.292,00 | 0,00 | 0,00 | 527.306.292,00 | 259.610.635,38 | 267.695.656,64 |
| 10100000 | INGRESOS TRIBUTARIOS | 48.800.000,00 | 0,00 | 0,00 | 48.800.000,00 | 27.074.266,83 | 21.725.733,17 |
| 10103000 | Sobre la Producción, el Consum | 48.800.000,00 | 0,00 | 0,00 | 48.800.000,00 | 27.074.266,83 | 21.725.733,17 |
| 101030300 | Combustibles Líquidos | 16.720.000,00 | 0,00 | 0,00 | 16.720.000,00 | 14.855.625,95 | 1.864.374,05 |
| 101030304 | Combustibles Líquidos Ley | 16.720.000,00 | 0,00 | 0,00 | 16.720.000,00 | 14.855.625,95 | 1.864.374,05 |
| 101030400 | Consumo de Energía Eléctrica | 32.080.000,00 | 0,00 | 0,00 | 32.080.000,00 | 12.218.640,88 | 19.861.359,12 |
| 101030401 | Consumo de Energía Eléctr | 25.080.000,00 | 0,00 | 0,00 | 25.080.000,00 | 6.095.279,01 | 18.984.720,99 |
| 101030402 | Consumo de Energía Eléctr | 7.000.000,00 | 0,00 | 0,00 | 7.000.000,00 | 6.123.361,87 | 876.638,13 |
| 101040000 | Otros Tributos | 0,00 | 0,00 | 0,00 | 0,00 | 0,00 | 0,00 |
| 101060000 | Aportes no reintegrables | 0,00 | 0,00 | 0,00 | 0,00 | 0,00 | 0,00 |
| 102000000 | INGRESOS NO TRIBUTARIOS | 1.250.000,00 | 0,00 | 0,00 | 1.250.000,00 | 637.382,90 | 612.617,10 |
| 102090000 | Otros Ingresos No Tributarios | 1.250.000,00 | 0,00 | 0,00 | 1.250.000,00 | 637.382,90 | 612.617,10 |
| 102090900 | Otros | 1.250.000,00 | 0,00 | 0,00 | 1.250.000,00 | 637.382,90 | 612.617,10 |
| 102090909 | Otros No Tributarios | 1.250.000,00 | 0,00 | 0,00 | 1.250.000,00 | 637.382,90 | 612.617,10 |
| 103000000 | CONTRIBUCIONES | 0,00 | 0,00 | 0,00 | 0,00 | 0,00 | 0,00 |
| 104000000 | VENTA DE BS. Y SERV. DE LA AD | 0,00 | 0,00 | 0,00 | 0,00 | 0,00 | 0,00 |
| 105000000 | INGRESOS DE OPERACIÓN | 477.256.292,00 | 0,00 | 0,00 | 477.256.292,00 | 229.335.947,46 | 247.920.344,54 |
| 105020000 | Venta Bruta de Servicios | 476.381.292,00 | 0,00 | 0,00 | 476.381.292,00 | 229.335.947,46 | 247.045.344,54 |
| 105090000 | Otros Ingresos de Operación | 875.000,00 | 0,00 | 0,00 | 875.000,00 | 0,00 | 875.000,00 |
| 106000000 | RENTAS DE LA PROPIEDAD | 0,00 | 0,00 | 0,00 | 0,00 | 2.563.038,17 | -2.563.038,17 |
| 106020000 | Intereses por Depósitos | 0,00 | 0,00 | 0,00 | 0,00 | 2.563.038,17 | -2.563.038,17 |
| 106020100 | Intereses por Depósitos Intern | 0,00 | 0,00 | 0,00 | 0,00 | 2.563.038,17 | -2.563.038,17 |
| 106020200 | Intereses por Depósitos Exter | 0,00 | 0,00 | 0,00 | 0,00 | 0,00 | 0,00 |
| 107000000 | TRANSFERENCIAS CORRIENTES | 0,00 | 0,00 | 0,00 | 0,00 | 0,00 | 0,00 |
| 200000000 | RECURSOS DE CAPITAL | 0,00 | 0,00 | 0,00 | 0,00 | 0,00 | 0,00 |
| 201000000 | RECURSOS PROPIOS DE CAPIT | 0,00 | 0,00 | 0,00 | 0,00 | 0,00 | 0,00 |
| 202000000 | TRANSFERENCIAS DE CAPITAL | 0,00 | 0,00 | 0,00 | 0,00 | 0,00 | 0,00 |
| 202020000 | Del Sector Público Nacional | 0,00 | 0,00 | 0,00 | 0,00 | 0,00 | 0,00 |
| 202020100 | De la Administración Central N | 0,00 | 0,00 | 0,00 | 0,00 | 0,00 | 0,00 |
| 202020112 | De la A.C.N.-M.Planif.Fed. | 0,00 | 0,00 | 0,00 | 0,00 | 0,00 | 0,00 |
| 300000000 | FUENTES FINANCIERAS | 7.059.870,00 | 149.545.315,79 | 0,00 | 156.605.185,79 | 123.515.693,85 | 33.089.491,94 |


Ing. Federico Luis Aguillon
Vicepresidente
Dirección Provincial de
Energía


C.P. ROBERTO B. BOGARIN
Jefe Departamento Contable
Dirección Provincial de Energía



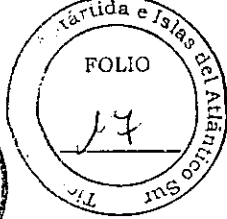
Provincia de Tierra del Fuego,
Antártida e Islas del Atlántico Sur.
República Argentina.

ADMINISTRACIÓN PROVINCIAL
EJECUCIÓN DE RECURSOS POR RUBRO


Organismo: Dirección Provincial de Energía


Mes: 6

Año: 2017



| COD. RECURSO | RECURSOS | FORMULADO | AUMENTOS | DISMINUCIONES | DEFINITIVO | EJECUTADO | SALDO |
|--------------|----------------------------------|----------------|----------------|---------------|----------------|----------------|----------------|
| 301000000 | VENTA DE TITULOS Y VALORES | 0,00 | 0,00 | 0,00 | 0,00 | 0,00 | 0,00 |
| 302000000 | VENTA DE ACCIONES Y PARTIC | 0,00 | 0,00 | 0,00 | 0,00 | 0,00 | 0,00 |
| 303000000 | RECUPERACION DE PRESTAMO | 0,00 | 0,00 | 0,00 | 0,00 | 0,00 | 0,00 |
| 304000000 | RECUPERACION DE PRESTAMO | 0,00 | 0,00 | 0,00 | 0,00 | 0,00 | 0,00 |
| 305000000 | DISMINUCIÓN DE OTROS ACTIV | 7.059.870,00 | 149.545.315,79 | 0,00 | 156.605.185,79 | 123.515.693,85 | 33.089.491,94 |
| 305010000 | Disminución de Disponibilidades | 0,00 | 55.780.315,79 | 0,00 | 55.780.315,79 | 0,00 | 55.780.315,79 |
| 305010100 | De Caja y Bancos | 0,00 | 55.780.315,79 | 0,00 | 55.780.315,79 | 0,00 | 55.780.315,79 |
| 305030000 | Disminución de Cuentas Comerc | 7.059.870,00 | 93.765.000,00 | 0,00 | 100.824.870,00 | 123.515.693,85 | -22.690.823,85 |
| 305030100 | Cuentas a cobrar comerciales | 7.059.870,00 | 0,00 | 0,00 | 7.059.870,00 | 29.750.693,85 | -22.690.823,85 |
| 305030200 | Cuentas a cobrar comerciales | 0,00 | 93.765.000,00 | 0,00 | 93.765.000,00 | 93.765.000,00 | 0,00 |
| 307000000 | OBTENCIÓN DE PRESTAMOS | 0,00 | 0,00 | 0,00 | 0,00 | 0,00 | 0,00 |
| 309000000 | INCREMENTO DEL PATRIMONIO | 0,00 | 0,00 | 0,00 | 0,00 | 0,00 | 0,00 |
| 401000000 | CONTRIBUCIONES FIGURATIVAS | 0,00 | 0,00 | 0,00 | 0,00 | 0,00 | 0,00 |
| 401010000 | CONTRIBUCIONES FIGURATIVAS | 0,00 | 0,00 | 0,00 | 0,00 | 0,00 | 0,00 |
| 401020000 | CONTRIBUCIONES FIGURATIVAS | 0,00 | 0,00 | 0,00 | 0,00 | 0,00 | 0,00 |
| 401020200 | Contr. de Instituciones descent. | 0,00 | 0,00 | 0,00 | 0,00 | 0,00 | 0,00 |
| 401030000 | CONTRIBUCIONES FIGURATIVAS | 0,00 | 0,00 | 0,00 | 0,00 | 0,00 | 0,00 |
| 1000000000 | TOTALES | 534.366.162,00 | 149.545.315,79 | 0,00 | 683.911.477,79 | 383.126.329,21 | 300.785.148,58 |


Ing. Fernando Luis Aguiló
Vicepresidente
Dirección Provincial de
Energía


C.P. ROBERTO F. BOGARIN
Jefe Departamento Contable
Dirección Provincial de Energía



Provincia de Tierra del Fuego,
Antártida e Islas del Atlántico Sur,
República Argentina.


ADMINISTRACIÓN PROVINCIAL

EJECUCIÓN DE GASTOS POR OBJETO A NIVEL DE PARCIAL

Organismo: Dirección Provincial de Energía Mes: 6 Año: 2017



| COD. GASTO | GASTOS | CRED ORIGINAL | AUMENTOS | DISMINUCIONES | CRED VIGENTE | COMPROMISO | DEVENGADO | MAND A PAGAR | PAGADO | NO EJECUTADO |
|------------|--|----------------|--------------|---------------|----------------|----------------|---------------|---------------|---------------|----------------|
| 10000 | GASTOS EN PERSONAL | 137.206.450,49 | 210.000,00 | 210.000,00 | 137.206.450,49 | 98.184.101,79 | 98.184.101,79 | 98.184.101,79 | 87.793.079,85 | 41.042.346,70 |
| 10100 | Personal permanente | 123.468.726,48 | 0,00 | 210.000,00 | 123.258.726,48 | 85.865.447,22 | 85.865.447,22 | 85.865.447,22 | 77.464.426,08 | 37.363.276,27 |
| 10101 | Retribuciones del Cargo | 17.557.252,00 | 0,00 | 10.000,00 | 17.547.252,00 | 10.286.187,95 | 10.286.187,95 | 10.286.187,95 | 10.286.187,95 | 7.261.064,05 |
| 10103 | Retribuciones que no hacen al cargo | 57.511.734,00 | 0,00 | 200.000,00 | 57.311.734,00 | 33.154.568,86 | 33.154.568,86 | 33.154.568,86 | 28.870.980,93 | 24.157.165,14 |
| 10104 | Sueldo anual complementario | 8.460.954,49 | 0,00 | 0,00 | 8.460.954,49 | 7.682.995,25 | 7.682.995,25 | 7.682.995,25 | 5.466.581,04 | 788.959,24 |
| 10105 | Otros gastos en personal | 16.470.727,00 | 0,00 | 0,00 | 16.470.727,00 | 15.239.487,59 | 15.239.487,59 | 15.239.487,59 | 15.239.487,59 | 1.231.239,41 |
| 10106 | Contribuciones patronales | 23.459.059,00 | 0,00 | 0,00 | 23.459.059,00 | 19.502.207,57 | 19.502.207,57 | 19.502.207,57 | 19.502.207,57 | 3.856.851,43 |
| 10200 | Personal Temporario | 2.882.958,00 | 0,00 | 0,00 | 2.882.958,00 | 2.253.033,99 | 2.253.033,99 | 2.253.033,99 | 2.253.033,99 | 629.924,01 |
| 10201 | Retribuciones del cargo | 2.007.115,00 | 0,00 | 0,00 | 2.007.115,00 | 1.851.000,08 | 1.851.000,08 | 1.851.000,08 | 1.851.000,08 | 358.114,92 |
| 10202 | Retribuciones que no hacen al cargo | 131.175,00 | 0,00 | 0,00 | 131.175,00 | 8.986,19 | 8.986,19 | 8.986,19 | 8.986,19 | 122.188,81 |
| 10203 | Sueldo anual complementario | 200.842,00 | 0,00 | 0,00 | 200.842,00 | 143.719,40 | 143.719,40 | 143.719,40 | 143.719,40 | 57.222,60 |
| 10205 | Contribuciones patronales | 543.726,00 | 0,00 | 0,00 | 543.726,00 | 448.328,32 | 448.328,32 | 448.328,32 | 448.328,32 | 94.397,68 |
| 10300 | Servicios extraordinarios | 1.977.114,00 | 200.000,00 | 0,00 | 2.177.114,00 | 2.035.206,16 | 2.035.206,16 | 2.035.206,16 | 2.035.206,16 | 141.907,84 |
| 10301 | Retribuciones extraordinarias | 1.675.365,00 | 200.000,00 | 0,00 | 1.775.365,00 | 1.695.344,32 | 1.695.344,32 | 1.695.344,32 | 1.695.344,32 | 110.020,68 |
| 10303 | Contribuciones patronales | 401.749,00 | 0,00 | 0,00 | 401.749,00 | 369.861,84 | 369.861,84 | 369.861,84 | 369.861,84 | 31.887,16 |
| 10400 | Asignaciones familiares | 1.625.750,00 | 0,00 | 0,00 | 1.625.750,00 | 1.368.901,20 | 1.368.901,20 | 1.368.901,20 | 1.368.901,20 | 256.848,80 |
| 10401 | Asignaciones familiares | 1.625.750,00 | 0,00 | 0,00 | 1.625.750,00 | 1.368.901,20 | 1.368.901,20 | 1.368.901,20 | 1.368.901,20 | 256.848,80 |
| 10500 | Asistencia social al personal | 1.911.881,00 | 10.000,00 | 0,00 | 1.921.881,00 | 733.173,29 | 733.173,29 | 733.173,29 | 733.173,29 | 1.188.707,71 |
| 10501 | Seguros de Riesgo del Trabajo | 1.905.956,00 | 0,00 | 0,00 | 1.905.956,00 | 725.815,78 | 725.815,78 | 725.815,78 | 725.815,78 | 1.180.140,22 |
| 10502 | ### | 0,00 | 0,00 | 0,00 | 0,00 | 0,00 | 0,00 | 0,00 | 0,00 | 0,00 |
| 10509 | Otras asistencias sociales al personal | 5.825,00 | 10.000,00 | 0,00 | 15.825,00 | 7.357,51 | 7.357,51 | 7.357,51 | 7.357,51 | 8.567,49 |
| 10600 | Beneficios y compensaciones | 5.340.021,00 | 0,00 | 0,00 | 5.340.021,00 | 3.908.339,93 | 3.908.339,93 | 3.908.339,93 | 3.908.339,93 | 1.431.681,07 |
| 10601 | Beneficios y compensaciones | 5.340.021,00 | 0,00 | 0,00 | 5.340.021,00 | 3.908.339,93 | 3.908.339,93 | 3.908.339,93 | 3.908.339,93 | 1.431.681,07 |
| 20000 | BIENES DE CONSUMO | 247.579.448,78 | 8.681.700,00 | 8.681.700,00 | 247.579.448,78 | 101.135.779,85 | 92.118.783,02 | 92.118.783,02 | 7.390.224,34 | 155.482.866,74 |
| 20100 | Productos alimenticios, agropecuarios y forestales | 55.415,00 | 50.000,00 | 0,00 | 105.415,00 | 60.916,83 | 60.916,83 | 60.916,83 | 60.916,83 | 44.498,17 |
| 20101 | Alimentos para personas | 20.475,00 | 50.000,00 | 0,00 | 70.475,00 | 59.887,29 | 59.887,29 | 59.887,29 | 59.887,29 | 10.587,71 |
| 20105 | Madera, corcho y sus manufacturas | 34.940,00 | 0,00 | 0,00 | 34.940,00 | 1.029,54 | 1.029,54 | 1.029,54 | 1.029,54 | 33.910,46 |
| 20200 | Textiles y vestuario | 3.091.077,00 | 1.000.000,00 | 25.000,00 | 4.066.077,00 | 1.456.499,00 | 1.450.429,60 | 1.450.429,60 | 1.450.429,60 | 2.815.647,40 |
| 20202 | Prendas de vestir | 3.048.888,00 | 1.000.000,00 | 0,00 | 4.048.888,00 | 1.456.499,00 | 1.450.429,60 | 1.450.429,60 | 1.450.429,60 | 2.598.458,40 |
| 20203 | Confecciones textiles | 4.520,00 | 0,00 | 0,00 | 4.520,00 | 0,00 | 0,00 | 0,00 | 0,00 | 4.520,00 |
| 20209 | Otros n.e.p | 37.669,00 | 0,00 | 25.000,00 | 12.669,00 | 0,00 | 0,00 | 0,00 | 0,00 | 12.669,00 |


Ing. Federico Luis Aguilera
Vicepresidente
Dirección Provincial de
Energía


C.P. ROBERTO E. BOGARIN
Jefe Departamento Contable
Dirección Provincial de Energía

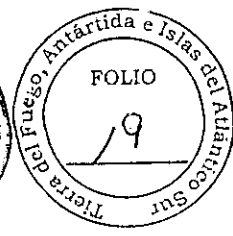


Provincia de Tierra del Fuego,
Antártida e Islas del Atlántico Sur,
República Argentina.


ADMINISTRACIÓN PROVINCIAL
EJECUCIÓN DE GASTOS POR OBJETO A NIVEL DE PARCIAL

Organismo: Dirección Provincial de Energía

Mes: 8 Año: 2017



| COD. GASTO | GASTOS | CRED ORIGINAL | AUMENTOS | DISMINUCIONES | CRED VIGENTE | COMPROMISO | DEVENGADO | MAND A PAGAR | PAGADO | NO EJECUTADO |
|------------|--|----------------|--------------|---------------|----------------|---------------|---------------|---------------|--------------|----------------|
| 20300 | Productos de papel, cartón e impresos | 584.474,00 | 5.300,00 | 0,00 | 589.774,00 | 38.887,00 | 38.887,00 | 38.887,00 | 38.887,00 | 550.887,00 |
| 20301 | Papel de escritura y cartón | 61.425,00 | 0,00 | 0,00 | 61.425,00 | 19.893,00 | 19.893,00 | 19.893,00 | 19.893,00 | 41.532,00 |
| 20302 | Papel para computación | 67.568,00 | 0,00 | 0,00 | 67.568,00 | 0,00 | 0,00 | 0,00 | 0,00 | 67.568,00 |
| 20303 | Productos de artes gráficas | 365.975,00 | 5.300,00 | 0,00 | 371.275,00 | 8.900,00 | 8.900,00 | 8.900,00 | 8.900,00 | 362.375,00 |
| 20305 | Libros, revistas y periódicos | 27.300,00 | 0,00 | 0,00 | 27.300,00 | 10.094,00 | 10.094,00 | 10.094,00 | 10.094,00 | 17.206,00 |
| 20306 | Textos de enseñanza | 4.408,00 | 0,00 | 0,00 | 4.408,00 | 0,00 | 0,00 | 0,00 | 0,00 | 4.408,00 |
| 20309 | Otros n.e.p. | 57.798,00 | 0,00 | 0,00 | 57.798,00 | 0,00 | 0,00 | 0,00 | 0,00 | 57.798,00 |
| 20400 | Productos de cuero y caucho | 1.140.805,00 | 100.000,00 | 8.800,00 | 1.232.005,00 | 0,00 | 0,00 | 0,00 | 0,00 | 1.232.005,00 |
| 20402 | Artículos de cuero | 15.000,00 | 0,00 | 0,00 | 15.000,00 | 0,00 | 0,00 | 0,00 | 0,00 | 15.000,00 |
| 20404 | Cubiertas y cámaras de aire | 1.125.805,00 | 100.000,00 | 8.800,00 | 1.217.005,00 | 0,00 | 0,00 | 0,00 | 0,00 | 1.217.005,00 |
| 20500 | Productos químicos, combustibles y lubricantes | 4.405.115,00 | 132.800,00 | 1.000,00 | 4.536.915,00 | 776.441,84 | 776.441,84 | 776.441,84 | 772.707,04 | 3.760.473,36 |
| 20501 | Compuestos químicos | 122.211,00 | 70.000,00 | 1.000,00 | 191.211,00 | 458,09 | 458,09 | 458,09 | 458,09 | 190.752,91 |
| 20502 | Productos farmacéuticos y medicinales | 0,00 | 1.000,00 | 0,00 | 1.000,00 | 0,00 | 0,00 | 0,00 | 0,00 | 1.000,00 |
| 20505 | Tintas, pinturas y colorantes | 57.330,00 | 21.800,00 | 0,00 | 79.130,00 | 5.687,68 | 5.687,68 | 5.687,68 | 5.687,68 | 73.442,32 |
| 20508 | Combustibles y lubricantes | 4.193.575,00 | 20.000,00 | 0,00 | 4.213.575,00 | 761.065,87 | 761.065,87 | 761.065,87 | 707.331,87 | 3.452.509,13 |
| 20508 | Productos de material plástico | 31.999,00 | 20.000,00 | 0,00 | 51.999,00 | 9.250,00 | 9.250,00 | 9.250,00 | 9.250,00 | 42.749,00 |
| 20600 | Productos de minerales no metálicos | 1.505.531,00 | 0,00 | 70.000,00 | 1.435.531,00 | 1.313,51 | 1.313,51 | 1.313,51 | 1.313,51 | 1.434.217,49 |
| 20602 | Productos de vidrio | 18.701,00 | 0,00 | 0,00 | 18.701,00 | 0,00 | 0,00 | 0,00 | 0,00 | 18.701,00 |
| 20604 | Productos de cemento, asbesto y yeso | 0,00 | 0,00 | 0,00 | 0,00 | 0,00 | 0,00 | 0,00 | 0,00 | 0,00 |
| 20605 | Cemento cal y yeso | 1.486.830,00 | 0,00 | 70.000,00 | 1.416.830,00 | 1.313,51 | 1.313,51 | 1.313,51 | 1.313,51 | 1.415.516,49 |
| 20700 | Productos metálicos | 761.122,00 | 49.600,00 | 103.000,00 | 707.722,00 | 54.834,81 | 54.317,81 | 54.317,81 | 54.317,81 | 683.404,19 |
| 20701 | Productos ferrosos | 586.804,00 | 20.000,00 | 103.000,00 | 503.804,00 | 7.020,23 | 6.703,43 | 6.703,43 | 6.703,43 | 467.100,57 |
| 20702 | Productos no ferrosos | 123.833,00 | 0,00 | 0,00 | 123.833,00 | 0,00 | 0,00 | 0,00 | 0,00 | 123.833,00 |
| 20705 | Herramientas menores | 50.990,00 | 29.600,00 | 0,00 | 80.590,00 | 44.414,38 | 44.414,38 | 44.414,38 | 44.414,38 | 36.175,62 |
| 20709 | Otros n.e.p. | 20.495,00 | 0,00 | 0,00 | 20.495,00 | 3.200,00 | 3.200,00 | 3.200,00 | 3.200,00 | 26.295,00 |
| 20800 | Minerales | 222.285.815,00 | 6.000,00 | 8.300.600,00 | 213.991.015,00 | 87.328.681,59 | 86.238.441,59 | 86.238.441,59 | 2.650.029,55 | 127.752.573,41 |
| 20802 | Petróleo crudo y gas natural | 222.284.849,00 | 0,00 | 8.300.600,00 | 213.984.049,00 | 87.323.741,59 | 86.233.501,59 | 86.233.501,59 | 2.645.089,55 | 127.730.547,41 |
| 20804 | Piedra, arcilla y arena | 20.868,00 | 8.000,00 | 0,00 | 28.868,00 | 4.940,00 | 4.940,00 | 4.940,00 | 4.940,00 | 22.028,00 |
| 20900 | Otros bienes de consumo | 13.720.295,78 | 7.338.000,00 | 173.500,00 | 20.884.795,78 | 11.418.405,67 | 3.496.015,04 | 3.496.015,04 | 2.411.622,40 | 17.388.780,72 |
| 20901 | Elementos de limpieza | 441.579,80 | 20.000,00 | 0,00 | 461.579,80 | 57.369,13 | 57.369,13 | 57.369,13 | 57.369,13 | 404.210,67 |
| 20902 | Utiles de escritorio, oficina y enseñanza | 126.376,00 | 20.000,00 | 0,00 | 146.376,00 | 69.215,14 | 69.215,14 | 69.215,14 | 69.215,14 | 47.160,86 |


Ing. Federico Luis Aguillon
Vicepresidente
Dirección Provincial de
Energía


C.P. ROBERTO BOGARIN
Jefe Departamento Contable
Dirección Provincial de Energía





Provincia de Tierra del Fuego,
Antártida e Islas del Atlántico Sur,
República Argentina.

ADMINISTRACIÓN PROVINCIAL


EJECUCIÓN DE GASTOS POR OBJETO A NIVEL DE PARCIAL

Organismo: Dirección Provincial de Energía

Mes: 6 Año: 2017



| COD. GASTO | GASTOS | CRED ORIGINAL | AUMENTOS | DISMINUCIONES | CRED VIGENTE | COMPROMISO | DEVENGADO | MAND A PAGAR | PAGADO | NO EJECUTADO |
|------------|---|---------------|--------------|---------------|---------------|---------------|---------------|---------------|--------------|---------------|
| 20903 | Utiles y materiales eléctricos | 10.595.847,20 | 20.000,00 | 167.000,00 | 10.448.847,20 | 2.507.947,67 | 2.220.838,84 | 2.220.838,84 | 1.624.628,70 | 8.228.008,26 |
| 20906 | Repuestos y accesorios | 2.515.074,00 | 7.278.000,00 | 0,00 | 9.793.074,00 | 8.741.600,93 | 1.105.719,23 | 1.105.719,23 | 617.536,83 | 8.667.354,77 |
| 20909 | Otros n.e.p | 41.418,76 | 0,00 | 6.500,00 | 34.918,76 | 12.872,60 | 12.872,60 | 12.872,60 | 12.872,60 | 22.046,16 |
| 30000 | SERVICIOS NO PERSONALES | 67.524.734,75 | 5.253.100,00 | 5.253.100,00 | 67.524.734,75 | 32.521.864,66 | 23.355.869,49 | 23.355.869,49 | 9.322.529,90 | 44.189.065,28 |
| 30100 | Servicios básicos | 40.309.336,00 | 723.800,00 | 2.850.000,00 | 38.183.136,00 | 17.535.082,06 | 15.053.475,28 | 15.053.475,28 | 1.499.020,21 | 23.129.660,74 |
| 30101 | Energía eléctrica | 38.211.189,00 | 0,00 | 2.850.000,00 | 33.361.189,00 | 13.511.983,00 | 13.511.983,00 | 13.511.983,00 | 0,00 | 19.849.206,00 |
| 30102 | Agua | 398.980,00 | 150.000,00 | 0,00 | 548.980,00 | 302.613,18 | 302.613,18 | 302.613,18 | 249.967,87 | 214.366,82 |
| 30103 | Gas | 99.072,00 | 0,00 | 0,00 | 99.072,00 | 22.074,76 | 22.074,76 | 22.074,76 | 19.615,48 | 78.997,24 |
| 30104 | Teléfonos, telex y telefax | 431.278,00 | 10.000,00 | 0,00 | 441.278,00 | 148.068,72 | 148.068,72 | 148.068,72 | 127.731,28 | 293.177,28 |
| 30105 | correos y telegrama | 3.200.000,00 | 563.800,00 | 0,00 | 3.763.800,00 | 3.550.312,40 | 1.068.705,60 | 1.068.705,60 | 1.068.705,60 | 2.695.094,40 |
| 30106 | Otros n.e.p. | 819,00 | 0,00 | 0,00 | 819,00 | 0,00 | 0,00 | 0,00 | 0,00 | 819,00 |
| 30200 | Alquileres y derechos | 611.930,00 | 350.000,00 | 37.800,00 | 924.130,00 | 352.104,00 | 182.488,50 | 182.488,50 | 147.488,50 | 741.641,50 |
| 30202 | Alquileres de maquinaria, equipo y medios de transporte | 193.650,00 | 0,00 | 37.000,00 | 156.650,00 | 35.000,00 | 35.000,00 | 35.000,00 | 0,00 | 121.650,00 |
| 30204 | Alquileres de fotocopiadoras | 98.280,00 | 350.000,00 | 800,00 | 447.480,00 | 0,00 | 0,00 | 0,00 | 0,00 | 447.480,00 |
| 30205 | Arrendamiento de tierras y terrenos | 320.000,00 | 0,00 | 0,00 | 320.000,00 | 317.104,00 | 147.488,50 | 147.488,50 | 147.488,50 | 172.511,50 |
| 30300 | Mantenimiento, reparación y limpieza | 9.447.909,00 | 184.000,00 | 220.000,00 | 9.411.909,00 | 2.253.926,99 | 840.724,06 | 840.724,06 | 827.006,06 | 8.581.184,64 |
| 30301 | Mantenimiento y reparación de edificios y locales | 1.070.140,00 | 140.000,00 | 26.000,00 | 1.184.140,00 | 41.977,72 | 41.587,22 | 41.587,22 | 41.587,22 | 1.142.552,78 |
| 30302 | Mantenimiento y reparación de vehículos | 741.830,00 | 54.000,00 | 0,00 | 795.830,00 | 58.199,05 | 58.199,05 | 58.199,05 | 44.481,05 | 737.830,95 |
| 30303 | Mantenimiento y reparación de maquinaria y equipo | 5.696.889,00 | 0,00 | 194.000,00 | 5.502.889,00 | 853.198,19 | 149.985,79 | 149.985,79 | 149.985,79 | 5.353.003,21 |
| 30305 | Limpieza, aseo y fumigación | 1.439.914,00 | 0,00 | 0,00 | 1.439.914,00 | 1.300.552,00 | 590.952,00 | 590.952,00 | 590.952,00 | 848.962,00 |
| 30309 | Otros n.e.p. | 499.036,00 | 0,00 | 0,00 | 499.036,00 | 0,00 | 0,00 | 0,00 | 0,00 | 499.036,00 |
| 30400 | Servicios técnicos y profesionales | 4.464.832,00 | 800.000,00 | 715.000,00 | 4.549.832,00 | 1.291.115,39 | 668.245,39 | 668.245,39 | 375.471,29 | 3.881.586,61 |
| 30401 | Estudios, investigaciones y proyectos de factibilidad | 2.649.742,00 | 0,00 | 350.000,00 | 2.299.742,00 | 15.860,00 | 0,00 | 0,00 | 0,00 | 2.299.742,00 |
| 30402 | Médicos y sanitarios | 1.056.000,00 | 0,00 | 0,00 | 1.056.000,00 | 839.868,39 | 286.368,39 | 286.368,39 | 286.368,39 | 769.631,61 |
| 30403 | Jurídicos | 27.300,00 | 0,00 | 0,00 | 27.300,00 | 0,00 | 0,00 | 0,00 | 0,00 | 27.300,00 |
| 30405 | De capacitación | 308.640,00 | 0,00 | 0,00 | 308.640,00 | 61.400,00 | 61.400,00 | 61.400,00 | 61.400,00 | 247.240,00 |
| 30406 | De informática y sistemas computanzados | 390.390,00 | 0,00 | 0,00 | 390.390,00 | 62.683,00 | 9.353,00 | 9.353,00 | 9.353,00 | 381.037,00 |
| 30409 | Otros n.e.p. | 32.780,00 | 800.000,00 | 365.000,00 | 487.780,00 | 311.124,00 | 311.124,00 | 311.124,00 | 16.350,00 | 159.838,00 |
| 30500 | Servicios comerciales y financieros | 4.885.131,00 | 325.500,00 | 736.500,00 | 4.454.131,00 | 2.502.241,96 | 2.310.341,97 | 2.310.341,97 | 2.268.974,43 | 2.143.789,03 |
| 30501 | Transporte | 79.178,00 | 0,00 | 0,00 | 79.178,00 | 37.076,01 | 37.076,01 | 37.076,01 | 21.476,01 | 42.101,89 |
| 30503 | Imprenta, publicaciones y reproducciones | 0,00 | 0,00 | 0,00 | 0,00 | 0,00 | 0,00 | 0,00 | 0,00 | 0,00 |


Ing. Fernando Luis Aguill
Vicepresidente
Dirección Provincial de
Energía


C.P. ROBERTO F. BOGARIN
Jefe Departamento Contable
Dirección Provincial de Energía




Provincia de Tierra del Fuego,
Antártida e Islas del Atlántico Sur,
República Argentina.

ADMINISTRACIÓN PROVINCIAL

EJECUCIÓN DE GASTOS POR OBJETO A NIVEL DE PARCIAL

Organismo: Dirección Provincial de Energía

Mes: 6 Año: 2017




| COD. GASTO | GASTOS | CRED ORIGINAL | AUMENTOS | DISMINUCIONES | CRED VIGENTE | COMPROMISO | DEVENGADO | MANDO A PAGAR | PAGADO | NO EJECUTADO |
|------------|---|---------------|----------------|---------------|----------------|----------------|---------------|---------------|---------------|----------------|
| 30504 | Primas y gastos de seguros | 2.055.953,00 | 0,00 | 530.500,00 | 1.525.453,00 | 7.536,14 | 7.536,14 | 7.536,14 | 4.521,72 | 1.517.916,86 |
| 30505 | Comisiones y gastos bancarios | 2.730.000,00 | 0,00 | 206.000,00 | 2.524.000,00 | 2.136.582,01 | 2.136.582,01 | 2.136.582,01 | 2.136.582,01 | 387.417,99 |
| 30508 | Internet | 0,00 | 255.500,00 | 0,00 | 255.500,00 | 251.047,80 | 129.147,81 | 129.147,81 | 106.394,69 | 128.352,19 |
| 30509 | Otros n.e.p. | 0,00 | 70.000,00 | 0,00 | 70.000,00 | 70.000,00 | 0,00 | 0,00 | 0,00 | 70.000,00 |
| 30600 | Publicidad y propaganda | 81.900,00 | 1.200.000,00 | 0,00 | 1.281.900,00 | 876.493,00 | 882.093,00 | 882.093,00 | 812.093,00 | 319.807,00 |
| 30700 | Pasajes y viáticos | 742.788,00 | 0,00 | 15.000,00 | 727.788,00 | 106.823,15 | 106.823,15 | 106.823,15 | 103.468,15 | 620.964,85 |
| 30701 | Pasajes | 581.554,00 | 0,00 | 15.000,00 | 566.554,00 | 103.468,15 | 103.468,15 | 103.468,15 | 103.468,15 | 443.055,85 |
| 30702 | Viáticos | 161.234,00 | 0,00 | 0,00 | 161.234,00 | 3.325,00 | 3.325,00 | 3.325,00 | 0,00 | 177.909,00 |
| 30800 | Impuestos, derechos y tasas | 397.714,00 | 123.500,00 | 0,00 | 521.214,00 | 478.420,47 | 478.420,47 | 478.420,47 | 478.420,47 | 42.793,53 |
| 30802 | Impuestos directos | 171.600,00 | 60.000,00 | 0,00 | 231.600,00 | 207.802,09 | 207.802,09 | 207.802,09 | 207.802,09 | 23.997,91 |
| 30803 | Derechos y tasas | 185.164,00 | 48.500,00 | 0,00 | 233.664,00 | 227.697,10 | 227.697,10 | 227.697,10 | 227.697,10 | 5.988,90 |
| 30804 | Multas, recargos y gastos judiciales | 10.920,00 | 0,00 | 0,00 | 10.920,00 | 3.490,00 | 3.490,00 | 3.490,00 | 1.490,00 | 7.430,00 |
| 30809 | Otros n.e.p. | 30.030,00 | 15.000,00 | 0,00 | 45.030,00 | 39.831,28 | 39.831,28 | 39.831,28 | 39.831,28 | 5.398,72 |
| 30900 | Otros Servicios | 8.603.194,75 | 1.539.300,00 | 878.800,00 | 7.463.694,75 | 7.025.657,97 | 2.753.057,69 | 2.753.057,69 | 2.745.557,69 | 4.707.637,06 |
| 30901 | Servicios de ceremonial | 468.194,00 | 0,00 | 285.300,00 | 182.894,00 | 19.468,00 | 19.468,00 | 19.468,00 | 19.468,00 | 163.426,00 |
| 30903 | Servicios de vigilancia | 5.575.000,00 | 880.300,00 | 100.000,00 | 6.455.300,00 | 8.285.881,66 | 2.231.091,66 | 2.231.091,66 | 2.231.091,66 | 4.224.208,04 |
| 30909 | Otros n.e.p. | 580.000,75 | 556.000,00 | 283.500,00 | 822.500,75 | 740.510,01 | 502.469,73 | 494.969,73 | 320.001,02 | 320.001,02 |
| 40000 | BIENES DE USO | 64.426.200,00 | 153.732.315,79 | 4.187.000,00 | 213.971.515,79 | 131.906.920,45 | 49.889.863,27 | 49.889.863,27 | 15.158.874,18 | 164.281.852,52 |
| 40100 | Bienes Preexistentes | 0,00 | 0,00 | 0,00 | 0,00 | 0,00 | 0,00 | 0,00 | 0,00 | 0,00 |
| 40200 | Construcciones | 15.727.483,00 | 30.081.741,00 | 0,00 | 45.809.224,00 | 15.098.827,40 | 3.536.587,09 | 3.536.587,09 | 778.800,00 | 42.272.856,91 |
| 40201 | Construcciones en bienes de dominio privado | 15.727.483,00 | 30.081.741,00 | 0,00 | 45.809.224,00 | 15.098.827,40 | 3.536.587,09 | 3.536.587,09 | 778.800,00 | 42.272.856,91 |
| 40300 | Maquinaria y equipo | 48.856.967,00 | 123.650.574,79 | 4.187.000,00 | 168.120.541,79 | 118.908.093,05 | 46.153.096,18 | 46.153.096,18 | 14.248.075,00 | 121.967.445,61 |
| 40301 | Maquinaria y equipo de producción | 43.822.517,00 | 118.463.574,79 | 4.187.000,00 | 158.019.091,79 | 112.206.820,57 | 41.853.997,00 | 41.853.997,00 | 14.248.075,00 | 117.065.094,79 |
| 40302 | Equipo de transporte, tracción y elevación | 1.785.450,00 | 4.187.000,00 | 0,00 | 5.952.450,00 | 4.187.000,00 | 4.187.000,00 | 4.187.000,00 | 0,00 | 1.785.450,00 |
| 40304 | Equipo de comunicación y señalamiento | 272.750,00 | 0,00 | 0,00 | 272.750,00 | 5.661,18 | 5.661,18 | 5.661,18 | 5.661,18 | 267.088,82 |
| 40306 | Equipo para computación | 634.000,00 | 0,00 | 20.000,00 | 614.000,00 | 136.215,40 | 47.038,00 | 47.038,00 | 47.038,00 | 566.962,00 |
| 40307 | Equipo de oficina y muebles | 328.800,00 | 0,00 | 0,00 | 328.800,00 | 290.596,00 | 77.400,00 | 77.400,00 | 77.400,00 | 251.400,00 |
| 40308 | Herramientas y repuestos mayores | 1.899.800,00 | 0,00 | 0,00 | 1.899.800,00 | -0,10 | 0,00 | 0,00 | 0,00 | 1.899.800,00 |
| 40309 | Equipos varios | 13.650,00 | 20.000,00 | 0,00 | 33.650,00 | 2.000,00 | 2.000,00 | 2.000,00 | 2.000,00 | 31.650,00 |
| 40500 | Libros, revistas y otros elementos coleccionables | 41.750,00 | 0,00 | 0,00 | 41.750,00 | 0,00 | 0,00 | 0,00 | 0,00 | 41.750,00 |
| 40800 | Activos Intangibles | 0,00 | 0,00 | 0,00 | 0,00 | 0,00 | 0,00 | 0,00 | 0,00 | 0,00 |

Fecha de Impresión: 17/08/17 15:07:38

ALBA, CAICHEO

Página: 4


Ing. Federico Luis Aguillo,
Vicepresidente
Dirección Provincial de
Energía


C.P. ROBERTO F. BOGARIN
Jefe Departamento Contable
Dirección Provincial de Energía



Provincia de Tierra del Fuego,
Antártida e Islas del Atlántico Sur,
República Argentina.



ADMINISTRACIÓN PROVINCIAL

EJECUCIÓN DE GASTOS POR OBJETO A NIVEL DE PARCIAL


Organismo: Dirección Provincial de Energía

Mes: 6

Año: 2017



| COD. GASTO | GASTOS | CRED ORIGINAL | AUMENTOS | DISMINUCIONES | CRED VIGENTE | COMPROMISO | DEVENGADO | MANDA PAGAR | PAGADO | NO EJECUTADO |
|------------|--|----------------|----------------|---------------|----------------|----------------|----------------|----------------|----------------|----------------|
| 4882 | Otros activos intangibles | 0,00 | 0,00 | 0,00 | 0,00 | 0,00 | 0,00 | 0,00 | 0,00 | 0,00 |
| 50000 | TRANSFERENCIAS | 6.550.000,00 | 0,00 | 0,00 | 6.550.000,00 | 3.330.809,17 | 3.330.809,17 | 3.330.809,17 | 486.822,35 | 3.219.290,83 |
| 50100 | Transferencias al Sector Privado p/ financiar Gastos Corrientes | 3.500.000,00 | 0,00 | 0,00 | 3.500.000,00 | 1.813.592,00 | 1.813.592,00 | 1.813.592,00 | 0,00 | 1.686.408,00 |
| 50108 | Transferencias a cooperativas | 3.500.000,00 | 0,00 | 0,00 | 3.500.000,00 | 1.813.592,00 | 1.813.592,00 | 1.813.592,00 | 0,00 | 1.686.408,00 |
| 50200 | Transferencias al Sector Privado p/ financiar Gastos de Capital | 0,00 | 0,00 | 0,00 | 0,00 | 0,00 | 0,00 | 0,00 | 0,00 | 0,00 |
| 50300 | Transferencias al Sector Público Nacional p/ financiar Gs. Corrientes | 1.800.000,00 | 0,00 | 0,00 | 1.800.000,00 | 1.030.194,82 | 1.030.194,82 | 1.030.194,82 | 0,00 | 769.805,18 |
| 50301 | A la administración central nacional | 1.800.000,00 | 0,00 | 0,00 | 1.800.000,00 | 1.030.194,82 | 1.030.194,82 | 1.030.194,82 | 0,00 | 769.805,18 |
| 50400 | Transferencias al Sector Público Nacional p/ financiar Gs. de Capital | 0,00 | 0,00 | 0,00 | 0,00 | 0,00 | 0,00 | 0,00 | 0,00 | 0,00 |
| 50500 | Transferencias al Sector Público empresarial | 0,00 | 0,00 | 0,00 | 0,00 | 0,00 | 0,00 | 0,00 | 0,00 | 0,00 |
| 50600 | Transferencias a universidades Nacionales | 0,00 | 0,00 | 0,00 | 0,00 | 0,00 | 0,00 | 0,00 | 0,00 | 0,00 |
| 50700 | Transferencias a Inst. Prov. y Munic. para financiar Gastos Corrientes | 0,00 | 0,00 | 0,00 | 0,00 | 0,00 | 0,00 | 0,00 | 0,00 | 0,00 |
| 50800 | Transferencias a Inst. Prov. y Munic. para financiar Gs de capital | 1.250.000,00 | 0,00 | 0,00 | 1.250.000,00 | 486.822,35 | 486.822,35 | 486.822,35 | 486.822,35 | 763.177,65 |
| 50808 | Transf. a gobiernos municipales | 1.250.000,00 | 0,00 | 0,00 | 1.250.000,00 | 486.822,35 | 486.822,35 | 486.822,35 | 486.822,35 | 763.177,65 |
| 50900 | Transferencias al Exterior | 0,00 | 0,00 | 0,00 | 0,00 | 0,00 | 0,00 | 0,00 | 0,00 | 0,00 |
| 60000 | ACTIVOS FINANCIEROS | 0,00 | 0,00 | 0,00 | 0,00 | 0,00 | 0,00 | 0,00 | 0,00 | 0,00 |
| 60100 | Aportes de capital | 0,00 | 0,00 | 0,00 | 0,00 | 0,00 | 0,00 | 0,00 | 0,00 | 0,00 |
| 70000 | SERVICIO DE LA DEUDA Y DISMINUCIÓN DE OTROS PASIVOS | 10.637.067,00 | 0,00 | 0,00 | 10.637.067,00 | 2.928.660,70 | 2.928.660,70 | 2.928.660,70 | 2.928.660,70 | 7.708.406,30 |
| 70100 | Servicio de la deuda interna | 10.637.067,00 | 0,00 | 0,00 | 10.637.067,00 | 2.928.660,70 | 2.928.660,70 | 2.928.660,70 | 2.928.660,70 | 7.708.406,30 |
| 70106 | Intereses de la deuda interna a largo plazo | 1.753.176,00 | 0,00 | 0,00 | 1.753.176,00 | 0,00 | 0,00 | 0,00 | 0,00 | 1.753.176,00 |
| 70107 | Amortización de la deuda interna a largo plazo | 8.883.891,00 | 0,00 | 0,00 | 8.883.891,00 | 2.928.660,70 | 2.928.660,70 | 2.928.660,70 | 2.928.660,70 | 5.955.230,30 |
| 60000 | OTROS GASTOS | 442.260,00 | 0,00 | 0,00 | 442.260,00 | 380.464,17 | 380.464,17 | 380.464,17 | 380.464,17 | 61.795,83 |
| 60300 | Descuentos y bonificaciones | 442.260,00 | 0,00 | 0,00 | 442.260,00 | 380.464,17 | 380.464,17 | 380.464,17 | 380.464,17 | 61.795,83 |
| 60302 | Bonificaciones por ventas | 442.260,00 | 0,00 | 0,00 | 442.260,00 | 380.464,17 | 380.464,17 | 380.464,17 | 380.464,17 | 61.795,83 |
| 90000 | GASTOS FIGURATIVOS | 0,00 | 0,00 | 0,00 | 0,00 | 0,00 | 0,00 | 0,00 | 0,00 | 0,00 |
| 990000 | TOTAL DE GASTOS | 534.398.182,00 | 167.877.115,79 | 18.331.800,00 | 683.944.177,79 | 368.368.401,09 | 267.965.931,61 | 267.965.931,61 | 123.460.755,29 | 415.945.546,18 |


Genaro Luis Aguiló
Vicepresidente
Dirección Provincial de
Energía


C.P. ROBERTO E. BOGARÍN
Jefe Departamento Contable
Dirección Provincial de Energía




Provincia de Tierra del Fuego,
Antártida e Islas del Atlántico Sur,
República Argentina.

ADMINISTRACIÓN PROVINCIAL
EJECUCIÓN DE GASTOS POR OBJETO A NIVEL DE PARCIAL

Organismo: Dirección Provincial de Energía

Mes: 6

Año: 2017



TOTALES POR FINANCIAMIENTO

| COO. GASTO | GASTOS | CRED ORIGINAL | AUMENTOS | DISMINUCIONES | CRED VIGENTE | COMPROMISO | DEVENGADO | MANDO A PAGAR | PAGADO | NO EJECUTADO |
|------------|---|----------------|----------------|---------------|----------------|----------------|----------------|----------------|----------------|----------------|
| 10000 | GASTOS EN PERSONAL | 137.206.450,49 | 210.000,00 | 210.000,00 | 137.206.450,49 | 96.164.101,79 | 96.164.101,79 | 96.164.101,79 | 87.793.079,85 | 41.042.348,70 |
| 990000 | 001002001001 Recursos Propios | 137.206.450,49 | 210.000,00 | 210.000,00 | 137.206.450,49 | 96.164.101,79 | 96.164.101,79 | 96.164.101,79 | 87.793.079,85 | 41.042.348,70 |
| 20000 | BIENES DE CONSUMO | 247.579.449,78 | 8.681.700,00 | 8.681.700,00 | 247.579.449,78 | 101.135.779,85 | 92.116.763,02 | 92.116.763,02 | 7.390.224,34 | 155.462.686,74 |
| 990000 | 001002001001 Recursos Propios | 247.579.449,78 | 8.681.700,00 | 8.681.700,00 | 247.579.449,78 | 101.135.779,85 | 92.116.763,02 | 92.116.763,02 | 7.390.224,34 | 155.462.686,74 |
| 30000 | SERVICIOS NO PERSONALES | 67.524.734,75 | 5.253.100,00 | 5.253.100,00 | 67.524.734,75 | 32.521.864,96 | 23.355.666,49 | 23.355.666,49 | 9.322.529,90 | 44.169.065,26 |
| 990000 | 001002001001 Recursos Propios | 67.524.734,75 | 5.253.100,00 | 5.253.100,00 | 67.524.734,75 | 32.521.864,96 | 23.355.666,49 | 23.355.666,49 | 9.322.529,90 | 44.169.065,26 |
| 40000 | BIENES DE USO | 64.426.200,00 | 153.732.315,79 | 4.187.000,00 | 213.971.515,79 | 131.906.920,45 | 49.689.663,27 | 49.689.663,27 | 15.156.974,18 | 164.281.852,52 |
| 990000 | 001002001001 Recursos Propios | 64.426.200,00 | 153.732.315,79 | 4.187.000,00 | 213.971.515,79 | 131.906.920,45 | 49.689.663,27 | 49.689.663,27 | 15.156.974,18 | 164.281.852,52 |
| 50000 | TRANSFERENCIAS | 6.550.000,00 | 0,00 | 0,00 | 6.550.000,00 | 3.330.609,17 | 3.330.609,17 | 3.330.609,17 | 486.822,35 | 3.219.390,83 |
| 990000 | 001002001001 Recursos Propios | 6.550.000,00 | 0,00 | 0,00 | 6.550.000,00 | 3.330.609,17 | 3.330.609,17 | 3.330.609,17 | 486.822,35 | 3.219.390,83 |
| 70000 | SERVICIO DE LA DEUDA Y DISMINUCIÓN DE OTROS PASIVOS | 10.637.067,00 | 0,00 | 0,00 | 10.637.067,00 | 2.928.660,70 | 2.928.660,70 | 2.928.660,70 | 2.928.660,70 | 7.708.406,30 |
| 990000 | 001002001001 Recursos Propios | 10.637.067,00 | 0,00 | 0,00 | 10.637.067,00 | 2.928.660,70 | 2.928.660,70 | 2.928.660,70 | 2.928.660,70 | 7.708.406,30 |
| 80000 | OTROS GASTOS | 442.260,00 | 0,00 | 0,00 | 442.260,00 | 380.464,17 | 380.464,17 | 380.464,17 | 380.464,17 | 61.795,83 |
| 990000 | 001002001001 Recursos Propios | 442.260,00 | 0,00 | 0,00 | 442.260,00 | 380.464,17 | 380.464,17 | 380.464,17 | 380.464,17 | 61.795,83 |
| 990000 | TOTAL | 534.396.162,00 | 167.877.115,79 | 18.331.800,00 | 683.911.477,79 | 368.368.401,09 | 267.965.931,61 | 267.965.931,61 | 123.480.755,26 | 415.945.546,18 |

Luis Aguilón
Vicepresidente
Dirección Provincial de
Energía

C.P. ROBERTO S. BOGARIN
Jefe Departamento Contable
Dirección Provincial de Energía




Provincia de Tierra del Fuego,
Antártida e Islas del Atlántico Sur
República Argentina

PROVINCIA DE TIERRA DEL FUEGO
ADMINISTRACION PROVINCIAL

STOCK DE DEUDA, USO DEL CRÉDITO Y SERVICIOS DE DEUDA

ORGANISMO: 222 Dirección Provincial de Energía
ETAPA: Devengado
MES 6 DE 2017



| CÓDIGO | PRESTAMISTA (*) | MONEDA (\$ o US\$) | STOCK | DATOS DEL PERIODO | | MONTO ORIGINAL | GARANTÍA | FECHA OPERACIÓN | TASA ANUAL | PLAZO |
|------------|--|--------------------|----------------|-------------------|--------------|----------------|----------|-----------------|------------|-------|
| | | | | AMORTIZACIÓN | INTERESES | | | | | |
| 1000000000 | GOBIERNO NACIONAL | Peso | 0,00 | 0,00 | 0,00 | 0,00 | | // | 0,00 | |
| 2000000000 | ENTIDADES BANCARIAS Y FINANCIERAS | Peso | 0,00 | 0,00 | 0,00 | 0,00 | | // | 0,00 | |
| 3000000000 | PRESTAMOS DIRECTOS CON ORG. INTERNACIONALE | Peso | 0,00 | 0,00 | 0,00 | 0,00 | | // | 0,00 | |
| 4000000000 | DEUDA CONSOLIDADA | Peso | 109.601.242,91 | 14.762.049,99 | 6.974.989,24 | 113.952.856,9 | | // | 0,00 | |
| 4010000000 | Convenio N° 0094 I.P.A.U.S.S | Peso | 0,00 | 0,00 | 0,00 | 0,00 | | // | 0,00 | |
| 4020000000 | Convenio N° 2845/96 - Tes. Gral Gob. Prov. | Peso | 302.926,51 | 0,00 | 0,00 | 0,00 | | // | 0,00 | |
| 4030000000 | Cent. Deuda PAUSS - Exp. 13368/09 (DPV) | Peso | 0,00 | 0,00 | 0,00 | 0,00 | | // | 0,00 | |
| 4080000000 | Convenio DPE - CAMMESSA 2014 | Peso | 7.102.865,31 | 6.246.635,00 | 4.453.229,53 | 7.066.328,00 | | // | 0,00 | |
| 4110000000 | Convenio DPE - F.A.T.L.y.F. (DPE) | Peso | 0,00 | 7.028.785,68 | 0,00 | 7.028.785,91 | | // | 0,00 | |
| 4120000000 | Acuerdo DPE - ROCH S.A. (DPE) | Peso | 0,00 | 0,00 | 0,00 | 0,00 | | // | 0,00 | |
| 4130000000 | Acuerdo DPE - CAMMESA 2016 | Peso | 8.430.451,09 | 1.486.629,31 | 2.521.759,71 | 6.092.743,00 | | // | 0,00 | |
| 4140000000 | Convenio N°17784 mantenimiento TQ7 | Peso | 93.765.000,00 | 0,00 | 0,00 | 93.765.000,00 | | // | 0,00 | |
| 5000000000 | TITULOS PUBLICOS PROVINCIALES | Peso | 0,00 | 0,00 | 0,00 | 0,00 | | // | 0,00 | |
| 7000000000 | OTROS | Peso | 0,00 | 0,00 | 0,00 | 0,00 | | // | 0,00 | |
| 8000000000 | TOTAL DEUDA PROVINCIAL | Peso | 109.601.242,91 | 14.762.049,99 | 6.974.989,24 | 113.952.856,9 | | // | 0,00 | |
| 9000000000 | DEUDA FLOTANTE | Peso | 399.663.571,54 | 0,00 | 0,00 | 0,00 | | // | 0,00 | |
| 9010000000 | Personal | Peso | 8.721.606,22 | 0,00 | 0,00 | 0,00 | | // | 0,00 | |
| 9020000000 | Proveedores | Peso | 340.847.949,82 | 0,00 | 0,00 | 0,00 | | // | 0,00 | |
| 9030000000 | Contratistas | Peso | 34.894.690,78 | 0,00 | 0,00 | 0,00 | | // | 0,00 | |
| 9040000000 | Transferencias | Peso | 9.018.950,39 | 0,00 | 0,00 | 0,00 | | // | 0,00 | |
| 9060000000 | Otros | Peso | 6.180.374,33 | 0,00 | 0,00 | 0,00 | | // | 0,00 | |
| 9060100000 | Servicios de la Deuda | Peso | 6.180.374,33 | 0,00 | 0,00 | 0,00 | | // | 0,00 | |


Ing. Federico Luis Aguilón
Vicepresidente
Dirección Provincial de
Energía


C.P. ROBERTO E. BOGARÍN
Jefe Departamento Contable
Dirección Provincial de Energía




Provincia de Tierra del Fuego,
Antártida e Islas del Atlántico Sur
República Argentina

PROVINCIA DE TIERRA DEL FUEGO
ADMINISTRACION PROVINCIAL


STOCK DE DEUDA, USO DEL CRÉDITO Y SERVICIOS DE DEUDA

ORGANISMO: 222 Dirección Provincial de Energía
ETAPA: Pagado
MES 6 DE 2017



En Pesos

| CÓDIGO | PRESTAMISTA (*) | MONEDA (\$ o U\$S) | STOCK | DATOS DEL PERIODO | | MONTO ORIGINAL | GARANTÍA | FECHA OPERACIÓN | TASA ANUAL | PLAZO |
|------------|--|-----------------------|----------------|-------------------|--------------|----------------|----------|-----------------|------------|-------|
| | | | | AMORTIZACIÓN | INTERESES | | | | | |
| 1000000000 | GOBIERNO NACIONAL | Peso | 0,00 | 0,00 | 0,00 | 0,00 | | /// | 0,00 | |
| 2000000000 | ENTIDADES BANCARIAS Y FINANCIERAS | Peso | 0,00 | 0,00 | 0,00 | 0,00 | | /// | 0,00 | |
| 3000000000 | PRESTAMOS DIRECTOS CON ORG. INTERNACIONALE | Peso | 0,00 | 0,00 | 0,00 | 0,00 | | /// | 0,00 | |
| 4000000000 | DEUDA CONSOLIDADA | Peso | 109.601.242,91 | 8.620.909,63 | 3.008.620,12 | 113.952.856,9 | | /// | 0,00 | |
| 4010000000 | Convenio N° 0094 LP.A.U.S.S | Peso | 0,00 | 0,00 | 0,00 | 0,00 | | /// | 0,00 | |
| 4020000000 | Convenio N° 2895/99 - Tes. GraU Gob. Prov. | Peso | 302.926,51 | 0,00 | 0,00 | 0,00 | | /// | 0,00 | |
| 4030000000 | Cert. Deuda IPAUSS - Exp. 13368/09 (DPV) | Peso | 0,00 | 0,00 | 0,00 | 0,00 | | /// | 0,00 | |
| 4080000000 | Convenio DPE - CAMMESSA 2014 | Peso | 7.102.865,31 | 1.561.660,00 | 2.855.032,22 | 7.066.328,00 | | /// | 0,00 | |
| 4110000000 | Convenio DPE - F.A.T.L.y.F. (DPE) | Peso | 0,00 | 7.028.785,91 | 0,00 | 7.028.785,91 | | /// | 0,00 | |
| 4120000000 | Acuerdo DPE - ROCH S.A. (DPE) | Peso | 0,00 | 0,00 | 0,00 | 0,00 | | /// | 0,00 | |
| 4130000000 | Acuerdo DPE - CAMMESA 2016 | Peso | 8.430.451,09 | 30.463,72 | 153.587,90 | 6.092.743,00 | | /// | 0,00 | |
| 4140000000 | Convenio N°17764 mantenimiento TG7 | Peso | 93.765.000,00 | 0,00 | 0,00 | 93.765.000,00 | | /// | 0,00 | |
| 5000000000 | TITULOS PUBLICOS PROVINCIALES | Peso | 0,00 | 0,00 | 0,00 | 0,00 | | /// | 0,00 | |
| 7000000000 | OTROS | Peso | 0,00 | 0,00 | 0,00 | 0,00 | | /// | 0,00 | |
| 8000000000 | TOTAL DEUDA PROVINCIAL | Peso | 109.601.242,91 | 8.620.909,63 | 3.008.620,12 | 113.952.856,9 | | /// | 0,00 | |
| 9000000000 | DEUDA FLOTANTE | Peso | 399.663.571,54 | 0,00 | 0,00 | 0,00 | | /// | 0,00 | |
| 9010000000 | Personal | Peso | 8.721.606,22 | 0,00 | 0,00 | 0,00 | | /// | 0,00 | |
| 9020000000 | Proveedores | Peso | 340.847.949,82 | 0,00 | 0,00 | 0,00 | | /// | 0,00 | |
| 9030000000 | Contratistas | Peso | 34.894.690,78 | 0,00 | 0,00 | 0,00 | | /// | 0,00 | |
| 9040000000 | Transferencias | Peso | 9.018.950,39 | 0,00 | 0,00 | 0,00 | | /// | 0,00 | |
| 9060000000 | Otros | Peso | 6.180.374,33 | 0,00 | 0,00 | 0,00 | | /// | 0,00 | |
| 9061000000 | Servicios de la Deuda | Peso | 6.180.374,33 | 0,00 | 0,00 | 0,00 | | /// | 0,00 | |


Ing. Federico Luis Aguilera
Vicepresidente
Dirección Provincial de
Energía



C.P. ROBERTO F. BOGARIN
Jefe Departamento Contable
Dirección Provincial de Energía

ORGANISMO: Dirección Provincial de Energía
ETAPA: Desagregado
MES: 6 DE 2017
TRIMESTRE: 2

| CODIGO | CONCEPTO | TOTAL GENERAL (a+b+c) | GASTOS CORRIENTES | | | | | | | | | | GASTOS DE CAPITAL | | | | | APLICACIONES FINANCIERAS | | | | | | | |
|----------|---------------------------|-----------------------|-------------------|----------------------|-----------------------|-------------------------|------------------------|----------------------|----------------|-------|-----------|----------------|---------------------------|------------------------|-------|-----------|---------------------|--------------------------|----------------|----------------------|------|------|------|------|------|
| | | | TOTAL (a) | SERVICIOS DE CONSUMO | | | RENTAS DE LA PROPIEDAD | PRESTAC. SER. SOCIAL | TRANSFERENCIAS | OTROS | TOTAL (b) | BENEFICIOS | | | | TOTAL (c) | ACTIVOS FINANCIEROS | SERVICIOS DE LA DEUDA | | | | | | | |
| | | | | GASTOS EN PERSONAL | SERVICIOS DE CONSULTA | SERVICIOS NO PERSONALES | | | | | | CONSTRUCCIONES | BENEFICIOS PRE-EXISTENTES | ADQUISICION DE EQUIPOS | OTROS | | | | TRANSFERENCIAS | INVERSION FINANCIERA | | | | | |
| 10000000 | Salarios y sueldos | 0.00 | 0.00 | 0.00 | 0.00 | 0.00 | 0.00 | 0.00 | 0.00 | 0.00 | 0.00 | 0.00 | 0.00 | 0.00 | 0.00 | 0.00 | 0.00 | 0.00 | 0.00 | 0.00 | 0.00 | 0.00 | 0.00 | | |
| 20000000 | Servicios de consumo | 0.00 | 0.00 | 0.00 | 0.00 | 0.00 | 0.00 | 0.00 | 0.00 | 0.00 | 0.00 | 0.00 | 0.00 | 0.00 | 0.00 | 0.00 | 0.00 | 0.00 | 0.00 | 0.00 | 0.00 | 0.00 | 0.00 | 0.00 | |
| 30000000 | Servicios sociales | 0.00 | 0.00 | 0.00 | 0.00 | 0.00 | 0.00 | 0.00 | 0.00 | 0.00 | 0.00 | 0.00 | 0.00 | 0.00 | 0.00 | 0.00 | 0.00 | 0.00 | 0.00 | 0.00 | 0.00 | 0.00 | 0.00 | 0.00 | |
| 40000000 | Servicios de consultoría | 207 000 120 01 | 210 247 000 01 | 14 144 101 71 | 42 110 710 02 | 20 000 000 00 | 0.00 | 0.00 | 0.00 | 0.00 | 0.00 | 0.00 | 0.00 | 0.00 | 0.00 | 0.00 | 0.00 | 0.00 | 0.00 | 0.00 | 0.00 | 0.00 | 0.00 | 0.00 | 0.00 |
| 50000000 | Grupos de consumo y otros | 307 000 000 01 | 210 247 000 01 | 10 100 000 00 | 0.00 | 0.00 | 0.00 | 0.00 | 0.00 | 0.00 | 0.00 | 0.00 | 0.00 | 0.00 | 0.00 | 0.00 | 0.00 | 0.00 | 0.00 | 0.00 | 0.00 | 0.00 | 0.00 | 0.00 | 0.00 |
| 60000000 | Subsidio pública | 0.00 | 0.00 | 0.00 | 0.00 | 0.00 | 0.00 | 0.00 | 0.00 | 0.00 | 0.00 | 0.00 | 0.00 | 0.00 | 0.00 | 0.00 | 0.00 | 0.00 | 0.00 | 0.00 | 0.00 | 0.00 | 0.00 | 0.00 | 0.00 |
| 99999999 | TOTAL | 307 000 000 01 | 210 247 000 01 | 10 100 000 00 | 42 110 710 02 | 20 000 000 00 | 0.00 | 0.00 | 0.00 | 0.00 | 0.00 | 0.00 | 0.00 | 0.00 | 0.00 | 0.00 | 0.00 | 0.00 | 0.00 | 0.00 | 0.00 | 0.00 | 0.00 | 0.00 | 0.00 |

[Firma]
Lic. **Francisco Luis Aguillo**
Vicepresidente
Dirección Provincial de Energía

[Firma]
C.P. ROBERTO F. BOGARIN
Jefe Departamento Contable
Dirección Provincial de Energía



ORGANISMO: Dirección Provincial de Energía
ETAPA: Presupuesto
MES: DDE 2017
TRIMESTRE: 2

| CÓDIGO | CONCEPTO | TOTAL GENERAL (en pesos) | GASTOS CORRIENTES | | | | | | | | | | GASTOS DE CAPITAL | | | | | | APLICACIONES FINANCIERAS | | | | | |
|----------|-------------------------------|--------------------------|-----------------------|--------------------|-----------------------|-------------------------|------------------------|-----------------------|----------------|-------|-------|----------------|------------------------|---------------------|-------|----------------|------------------|-------|--------------------------|-----------------------|------|------|------|------|
| | | | CATEGORÍA DE CONSULTA | | | | | OTROS | | | | | SEDES DE USO | | | | | | TOTAL | | | | | |
| | | | TOTAL | GASTOS EN PERSONAL | RENTAS DE COMBUSTIBLE | SERVICIOS NO PERSONALES | RENTAS DE LA PROPIEDAD | PRESTACIONES SOCIALES | TRANSFERENCIAS | OTROS | TOTAL | CONSTRUCCIONES | BENEFICIOS PRECATORIOS | MAQUINARIA Y EQUIPO | OTROS | TRANSFERENCIAS | INVERSIÓN FIJERA | TOTAL | ACTIVOS FINANCIEROS | SERVICIOS DE LA DEUDA | | | | |
| 10000000 | ADMINISTRACIÓN GOBIERNAL | 0,00 | 0,00 | 0,00 | 0,00 | 0,00 | 0,00 | 0,00 | 0,00 | 0,00 | 0,00 | 0,00 | 0,00 | 0,00 | 0,00 | 0,00 | 0,00 | 0,00 | 0,00 | 0,00 | 0,00 | 0,00 | 0,00 | |
| 20000000 | SERVICIOS DE EQUIPAMIENTO | 0,00 | 0,00 | 0,00 | 0,00 | 0,00 | 0,00 | 0,00 | 0,00 | 0,00 | 0,00 | 0,00 | 0,00 | 0,00 | 0,00 | 0,00 | 0,00 | 0,00 | 0,00 | 0,00 | 0,00 | 0,00 | 0,00 | 0,00 |
| 30000000 | SERVICIOS SOCIALES | 0,00 | 0,00 | 0,00 | 0,00 | 0,00 | 0,00 | 0,00 | 0,00 | 0,00 | 0,00 | 0,00 | 0,00 | 0,00 | 0,00 | 0,00 | 0,00 | 0,00 | 0,00 | 0,00 | 0,00 | 0,00 | 0,00 | 0,00 |
| 40000000 | EDUCACIÓN | 0,00 | 0,00 | 0,00 | 0,00 | 0,00 | 0,00 | 0,00 | 0,00 | 0,00 | 0,00 | 0,00 | 0,00 | 0,00 | 0,00 | 0,00 | 0,00 | 0,00 | 0,00 | 0,00 | 0,00 | 0,00 | 0,00 | 0,00 |
| 40000000 | RECURSOS ECONÓMICOS | 125.480.746,29 | 146.378.120,41 | 17.795.971,94 | 2.346.324,34 | 0,00 | 0,00 | 0,00 | 0,00 | 0,00 | 0,00 | 0,00 | 0,00 | 0,00 | 0,00 | 0,00 | 0,00 | 0,00 | 0,00 | 0,00 | 0,00 | 0,00 | 0,00 | 0,00 |
| 41000000 | Energía Comunitaria y Natural | 125.480.746,29 | 146.378.120,41 | 17.795.971,94 | 2.346.324,34 | 0,00 | 0,00 | 0,00 | 0,00 | 0,00 | 0,00 | 0,00 | 0,00 | 0,00 | 0,00 | 0,00 | 0,00 | 0,00 | 0,00 | 0,00 | 0,00 | 0,00 | 0,00 | 0,00 |
| 50000000 | DEUDA PÚBLICA | 0,00 | 0,00 | 0,00 | 0,00 | 0,00 | 0,00 | 0,00 | 0,00 | 0,00 | 0,00 | 0,00 | 0,00 | 0,00 | 0,00 | 0,00 | 0,00 | 0,00 | 0,00 | 0,00 | 0,00 | 0,00 | 0,00 | 0,00 |
| 50000000 | TOTAL | 125.480.746,29 | 146.378.120,41 | 17.795.971,94 | 2.346.324,34 | 0,00 | 0,00 | 0,00 | 0,00 | 0,00 | 0,00 | 0,00 | 0,00 | 0,00 | 0,00 | 0,00 | 0,00 | 0,00 | 0,00 | 0,00 | 0,00 | 0,00 | 0,00 | 0,00 |


Inés Esperanza Luis Aguilera
Vicepresidente
Dirección Provincial de Energía

R.P. ROBERTO F. BOGARIN
Jefe Departamento Contable
Dirección Provincial de Energía



Provincia de Tierra del Fuego,
Antártida e Islas del Atlántico Sur
República Argentina

PROVINCIA DE TIERRA DEL FUEGO
ADMINISTRACION PROVINCIAL
SITUACION DEL TESORO




MES 6 DE 2017
UNIDAD ORGANIZATIVA: Dirección Provincial de Energía


| En Pesos | | IMPORTE |
|-------------|---|----------------|
| CÓDIGO | CONCEPTO | |
| | | 452.925.277,30 |
| 1000000000 | VALORES ACTIVOS | 4.000,00 |
| 1010000000 | Caja | 228.264.532,66 |
| 1020000000 | Bancos | 173.048.340,47 |
| 1020100000 | Libre Disponibilidad | 55.216.192,19 |
| 1020200000 | Afectación Específica | 3.152,48 |
| 1030000000 | Inversiones Financieras | 3.152,48 |
| 1030100000 | Títulos y Valores | 0,00 |
| 1030200000 | Plazos Fijos | |
| 1040000000 | Créditos | 224.653.592,16 |
| 1040100000 | Tesorería General de la Provincia | 1.383.507,93 |
| 10401020000 | Ejercicios Anteriores | 1.383.507,93 |
| 10405000000 | Deudores por Vta Bs. y Serv. | 122.789.854,64 |
| 10406000000 | Anticipos otorgados | 100.216.975,44 |
| 10407000000 | Otros Créditos | 263.254,15 |
| 10407010000 | Al Sector Público | 0,00 |
| 10407010100 | Administración Central | 0,00 |
| 10407020000 | Al Sector Privado | 263.254,15 |
| 20000000000 | VALORES PASIVOS | 516.420.299,20 |
| 20100000000 | Personal | 8.371.022,14 |
| 20101000000 | Remuneraciones a Pagar | 8.371.022,14 |
| 20102000000 | Aportes y Cont. para Previsión Social | 0,00 |
| 20200000000 | Proveedores | 130.532.600,27 |
| 20300000000 | Contratistas | 2.757.767,09 |
| 20400000000 | Beneficiarios de la Seg. Social | 0,00 |
| 20500000000 | Municipalidades y Otros Entes Comunales | 0,00 |
| 20700000000 | Instituto Prov. Seguridad Social | 0,00 |
| 20900000000 | Tesorería General de la Provincia | 0,00 |
| 21100000000 | Fondos de Terceros y Garantías | 302.926,51 |
| 21200000000 | Obligaciones de Ejercicios Anteriores | 6.793.881,49 |
| 21300000000 | Estado Nacional | 255.158.395,22 |
| 21303000000 | Otros Organismos del Estado Nacional | 1.030.194,82 |
| 21400000000 | Otros | 0,00 |
| 30000000000 | DIFERENCIA (1-2) | 111.473.511,66 |
| | | -63.495.021,90 |

OBSERVACIONES

Número: 2 Usuario: ACAICHEO Fecha: 08/06/17 12:26

FONDOS DE TERCEROS - SITUACION DEL TESORO \$ 6.118.128,79.- FONDOS DE TERCEROS - MOV. DEL TESORO \$ 6.369.630,85.- , LA DIFERENCIA SE DEBEN A AJUSTES CONTABLES -


Ing. Federico Luis Aguirre
vicepresidente
Dirección Provincial de
Energía


C.P. ROBERTO F. BOGARIN
Jefe Departamento Contable
Dirección Provincial de Energía



Provincia de Tierra del Fuego,
Antártida e Islas del Atlántico Sur.
República Argentina.

ADMINISTRACIÓN PROVINCIAL

EVOLUCIÓN DE LA DEUDA PÚBLICA



MES 6 DE 2017

UNIDAD ORGANIZATIVA: Dirección Provincial de Energía

ETAPA: Ninguno

| CÓDIGO | CONCEPTO | STOCK al Inicio Ejercicio | INCREMENTOS | | | DISMINUCIONES | | | STOCK a Fin de Mes |
|-------------|-------------------------|------------------------------|---------------|---------------|-------------|---------------|---------------|---------------|-----------------------|
| | | | PRESUPUEST | NO PRESUPUEST | TOTAL | PRESUPUEST | NO PRESUPUEST | TOTAL | |
| 1000000000 | GOBIERNO NACIONAL | 0,00 | 0,00 | 0,00 | 0,00 | 0,00 | 0,00 | 0,00 | 0,00 |
| 2000000000 | PRESTAMOS DEL SECTOR | 0,00 | 0,00 | 0,00 | 0,00 | 0,00 | 0,00 | 0,00 | 0,00 |
| 3000000000 | PRESTAMOS DEL SECTOR | 0,00 | 0,00 | 0,00 | 0,00 | 0,00 | 0,00 | 0,00 | 0,00 |
| 4000000000 | TÍTULOS PÚBLICOS | 0,00 | 0,00 | 0,00 | 0,00 | 0,00 | 0,00 | 0,00 | 0,00 |
| 5000000000 | OTROS PASIVOS | 296.304.441,9 | 239.358.470,4 | 0,00 | 239.358.470 | 2.928.660,70 | 23.469.436,53 | 26.398.097,23 | 509.264.815,17 |
| 5010000000 | DEUDA CONSOLIDADA | 17.676.610,20 | 94.853.294,13 | 0,00 | 94.853.294, | 2.928.660,70 | 0,00 | 2.928.660,70 | 109.601.243,63 |
| 5010200000 | Convenio 2895/99 - Tes | 302.926,51 | 0,00 | 0,00 | 0,00 | 0,00 | 0,00 | 0,00 | 302.926,51 |
| 5010800000 | Convenio DPE - CAMME | 6.777.750,45 | 325.115,86 | 0,00 | 325.115,86 | 0,00 | 0,00 | 0,00 | 7.102.866,31 |
| 5012000000 | Convenio DPE - F.A.T.L | 2.928.660,70 | 0,00 | 0,00 | 0,00 | 0,00 | 0,00 | 0,00 | 0,00 |
| 5014000000 | Convenio DPE CAMESS | 7.667.272,54 | 763.178,27 | 0,00 | 763.178,27 | 2.928.660,70 | 0,00 | 2.928.660,70 | 0,00 |
| 5015000000 | Convenio N°17764 man | 0,00 | 93.765.000,00 | 0,00 | 93.765.000, | 0,00 | 0,00 | 0,00 | 8.430.460,81 |
| 5020000000 | DEUDA FLOTANTE | 278.627.831,7 | 144.505.176,3 | 0,00 | 144.505.176 | 0,00 | 0,00 | 0,00 | 93.765.000,00 |
| 5020100000 | Personal | 16.627.444,56 | 8.371.022,14 | 0,00 | 8.371.022,1 | 0,00 | 23.469.436,53 | 23.469.436,53 | 399.663.571,54 |
| 5020200000 | Bienes de Consumo | 171.865.904,1 | 84.726.538,68 | 0,00 | 84.726.538, | 0,00 | 16.276.860,48 | 16.276.860,48 | 8.721.606,22 |
| 5020300000 | Servicios no Personales | 34.890.151,58 | 14.033.139,59 | 0,00 | 14.033.139, | 0,00 | 451.471,49 | 451.471,49 | 256.140.971,34 |
| 5020400000 | Bienes de Uso | 42.784.129,89 | 34.530.689,09 | 0,00 | 34.530.689, | 0,00 | 1.563.339,23 | 1.563.339,23 | 47.359.951,94 |
| 50204010000 | Construcciones | 36.792.031,97 | 2.757.767,09 | 0,00 | 2.757.767,0 | 0,00 | 5.073.101,66 | 5.073.101,66 | 72.241.717,32 |
| 50204090000 | Otros Bs de Uso | 5.992.097,92 | 31.772.922,00 | 0,00 | 31.772.922, | 0,00 | 4.655.108,28 | 4.655.108,28 | 34.894.690,78 |
| 50205000000 | Transferencias | 6.279.827,24 | 2.843.786,82 | 0,00 | 2.843.786,8 | 0,00 | 417.993,38 | 417.993,38 | 37.347.026,54 |
| 50208000000 | Servicios de la Deuda | 6.180.374,33 | 0,00 | 0,00 | 0,00 | 0,00 | 104.663,67 | 104.663,67 | 9.018.950,39 |
| 50300000000 | OTRAS DEUDAS | 0,00 | 0,00 | 0,00 | 0,00 | 0,00 | 0,00 | 0,00 | 6.180.374,33 |
| 80000000000 | TOTAL | 296.304.441,9 | 239.358.470,4 | 0,00 | 239.358.470 | 2.928.660,70 | 23.469.436,53 | 26.398.097,23 | 509.264.815,17 |

Ing. Federico Luis Aguillo
Vicepresidente
Dirección Provincial de
Energía

C.P. ROBERTO F. BOGARIN
Jefe Departamento Contable
Dirección Provincial de Energía