

PODER LEGISLATIVO



PROVINCIA DE TIERRA DEL FUEGO,
ANTÁRTIDA E ISLAS DEL ATLÁNTICO SUR
REPÚBLICA ARGENTINA

COMUNICACIONES

Nº 119

PERIODO LEGISLATIVO 2017

EXTRACTO: C.P.S.P.T.F. NOTA Nº 206/17 ADJUNTANDO PLANILLAS CORRESPONDIENTE AL PERIODO ABRIL-MAYO 2017 DANDO CUMPLIMIENTO A LO ESTABLECIDO EN LA LEY 694.

Entró en la Sesión de:

Girado a la Comisión Nº:

Orden del día Nº:



Provincia de Tierra del Fuego, Antártida
e Islas del Atlántico Sur

C. Of. 119/17
12/09/17
Andrea E. RODRIGUEZ
SECRETARIA LEGISLATIVA
PODER LEGISLATIVO

Caja de Previsión Social de la
Provincia de Tierra del Fuego

2017 - "Año de las Energías Renovables"

Provincia de Tierra del Fuego Antártida e Islas del Atlántico Sur Poder Legislativo PRESIDENCIA		
REGISTRO N° 2535	12 SEP 2017	HORA 10:09
Cristian FIGONIAENTES Auditor Administrativo Despacho de Presidencia PODER LEGISLATIVO		

NOTA N° 544 /2017
LETRA PRESIDENCIA

NOTA N° 206 /2017
LETRA DIR. GRAL CONTABLE -CPSPTF



USHUAIA, 11 SET. 2017

LEGISLATURA DE LA PROVINCIA
DE TIERRA DEL FUEGO
SR. PRESIDENTE
Juan Carlos ARCANDO
S / D

Ref.: Resol. M.E N° 423/2014
y ART. 29 Ley 1132

Por medio de la presente me dirijo a Ud. a efectos de adjuntar las planillas con la información solicitada en las normas de la referencia, correspondiente a los Períodos Abril, Mayo y Junio 2017. Dicha información fue remitida oportunamente al Ministerio de Economía del Gobierno de la Pcia. De Tierra del Fuego dando cumplimiento a lo establecido por Ley Provincial N° 694 - Régimen Federal de Responsabilidad Fiscal.

Se adjuntan las siguientes Planillas:

- Planilla N° 1: Esquema Ahorro -Inversión - Financiamiento Devengado
- Planilla N° 1: Esquema Ahorro -Inversión - Financiamiento Pagado
- Planilla N° 1: Esquema Ahorro -Inversión - Financiamiento Pagado de Ejercicios Anteriores
- Planilla N° 1: Esquema Ahorro - Inversión - Crédito Vigente
- Planilla N° 2: Ejecución de Presupuesto de Recursos
- Planilla N° 3: Ejecución de Gastos por Objeto
- Planilla N° 4: Evolución de la deuda
- Planilla N° 5: Cuentas Bancarias
- Planilla N° 6: Nómina de Personal
- Planilla N° 7: Composición del Gasto por Finalidad - Función y Carácter Económico Devengado
- Planilla N° 7: Composición del Gasto por Finalidad - Función y Carácter Económico Pagado
- Planilla N° 10: Estado de Movimiento del Tesoro (sin discriminar, se confecciono una sola planilla para ambos sistemas).
- Planilla N° 13: Stock de Deuda, Uso del Crédito y Servicios de Deuda Devengado
- Planilla N° 13: Stock de Deuda, Uso del Crédito y Servicios de Deuda Pagado
- Planilla N° 14: Aavales y Garantías
- Planilla N° 15: Avance Físico y Financiero de Obras en Ejecución

Lo saludo a Usted muy atentamente.

C.R.S.P.T.F.
CVR

Diego A. Jofré
C.P.S.P.T.F.

12 SEP 2017
N° DE REGISTRO

Alberto BAHNTE
Presidente
C.P.S.P.T.F.

Por Sec. Legislación

Juan Carlos ARCANDO
Vicegobernador
Presidente del Poder Legislativo
12/09/17

Las Islas Malvinas, Georgias y Sandwich del Sur, son y serán Argentinas



Provincia de Tierra del Fuego, Antártida
e Islas del Atlántico Sur



Caja de Previsión Social de la
Provincia de Tierra del Fuego

NOTA N° 533 /2017
LETRA PRESIDENCIA C.P.S.P.T.F.

NOTA N° 203 /2017
LETRA DIR. GRAL CONTABLE -CPSPTF

Diego A. Jofré
C.P.S.P.T.F.
SR. SECRETARIO DE HACIENDA

07 SEP 2017

USHUAIA, 05 SET. 2017

REF.: Ley Prov. 694 – Régimen Federal de Resp. Fiscal

Por medio de la presente me dirijo a Ud. a efectos de informar que se cerraron las planillas con la información solicitada mediante Ley Provincial N° 694 – Régimen Federal de Responsabilidad Fiscal, Resolución M.E. Nro. 423/2014, modificada por Resolución M.E. Nro. 300/17, correspondiente a los Períodos de Abril, Mayo y Junio del Ejercicio 2017 - C.P.S.P.T.F., de acuerdo al siguiente detalle:

- Planilla N° 1: Esquema Ahorro –Inversión – Financiamiento Devengado
- Planilla N° 1: Esquema Ahorro –Inversión – Financiamiento Pagado
- Planilla N° 1: Esquema Ahorro –Inversión – Financiamiento Pagado de Ejercicios Anteriores
- Planilla N° 1: Esquema Ahorro – Inversión – Crédito Vigente
- Planilla N° 2: Ejecución de Presupuesto de Recursos
- Planilla N° 3: Ejecución de Gastos por Objeto
- Planilla N° 4: Evolución de la deuda
- Planilla N° 5: Cuentas Bancarias
- Planilla N° 6: Nómina de Personal
- Planilla N° 7: Composición del Gasto por Finalidad – Función y Carácter Económico Devengado
- Planilla N° 7: Composición del Gasto por Finalidad – Función y Carácter Económico Pagado
- Planilla N° 8: Planta Ocupada de Personal
- Planilla N° 10: Estado de Movimiento del Tesoro
- Planilla N° 13: Stock de Deuda, Uso del Crédito y Servicios de Deuda Devengado
- Planilla N° 13: Stock de Deuda, Uso del Crédito y Servicios de Deuda Pagado
- Planilla N° 14: Aavales y Garantías
- Planilla N° 15: Avance Físico y Financiero de Obras en Ejecución

Se remite la presente para tomar conocimiento, informando que queda pendiente la presentación de la planilla 11 – Situación del Tesoro, hasta tanto se avance en la contabilidad patrimonial desde este organismo.

C.P.S.P.T.F.
CVR

Sin más, lo saludo a Usted muy atentamente.

[Signature]
Rubén Alberto BAHNTJE
Presidente
C.P.S.P.T.F.

GOBIERNO DE LA PROVINCIA DE TIERRA DEL FUEGO
MINISTERIO DE ECONOMIA
SECRETARIA DE HACIENDA
C.P. Romina BUERAC
S _____ D

DIRECCION GENERAL DE DESPACHO
MINISTERIO DE ECONOMIA
ENTRO: 2398
- 8 SET. 2017
SALIO: *[Signature]*




Provincia de Tierra del Fuego,
Antártida e Islas del Atlántico Sur
República Argentina

PROVINCIA DE TIERRA DEL FUEGO
ADMINISTRACION PROVINCIAL

STOCK DE DEUDA, USO DEL CRÉDITO Y SERVICIOS DE DEUDA

ORGANISMO: 133 Caja de Previsión Social (C.P.S.P.T.F.)
ETAPA: Devengado
MES 5 DE 2017



En Pesos

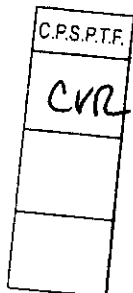
CÓDIGO	PRESTAMISTA (*)	MONEDA (\$ o U\$S)	STOCK	DATOS DEL PERIODO		MONTO ORIGINAL	GARANTÍA	FECHA OPERACIÓN	TASA ANUAL	PLAZO
				AMORTIZACIÓN	INTERESES					
1000000000	GOBIERNO NACIONAL	Peso	0,00	0,00	0,00	0,00		///	0,00	
2000000000	ENTIDADES BANCARIAS Y FINANCIERAS	Peso	0,00	0,00	0,00	0,00		///	0,00	
3000000000	PRESTAMOS DIRECTOS CON ORG. INTERNACIONALE	Peso	0,00	0,00	0,00	0,00		///	0,00	
4000000000	DEUDA CONSOLIDADA	Peso	0,00	0,00	0,00	0,00		///	0,00	
5000000000	TITULOS PUBLICOS PROVINCIALES	Peso	0,00	0,00	0,00	0,00		///	0,00	
7000000000	OTROS	Peso	0,00	0,00	0,00	0,00		///	0,00	
8000000000	TOTAL DEUDA PROVINCIAL	Peso	0,00	0,00	0,00	0,00		///	0,00	
9000000000	DEUDA FLOTANTE	Peso	79.786.056,84	0,00	0,00	0,00		///	0,00	
9010000000	Personal	Peso	188.886,91	0,00	0,00	0,00		///	0,00	
9020000000	Proveedores	Peso	775.203,74	0,00	0,00	0,00		///	0,00	
9040000000	Transferencias	Peso	78.811.062,10	0,00	0,00	0,00		///	0,00	
9060000000	Otros	Peso	10.903,09	0,00	0,00	0,00		///	0,00	
9060800000	Otros	Peso	10.903,09	0,00	0,00	0,00		///	0,00	

Ruben Aidero BARINTJE
Presidente
C.P.S.P.T.F.

Fecha de Impresión: 05/09/17 09:01:29

RAMIREZ, CRISTINA

Página 1





Provincia de Tierra del Fuego,
Antártida e Islas del Atlántico Sur
República Argentina

PROVINCIA DE TIERRA DEL FUEGO
ADMINISTRACION PROVINCIAL

STOCK DE DEUDA, USO DEL CRÉDITO Y SERVICIOS DE DEUDA

ORGANISMO: 133 Caja de Previsión Social TDF
ETAPA: Pagado
MES 5 DE 2017



En Pesos

CÓDIGO	PRESTAMISTA (*)	MONEDA (\$ o US\$)	STOCK	DATOS DEL PERIODO		MONTO ORIGINAL	GARANTÍA	FECHA OPERACIÓN	TASA ANUAL	PLAZO
				AMORTIZACIÓN	INTERESES					
1000000000	GOBIERNO NACIONAL	Peso	0,00	0,00	0,00	0,00		///	0,00	
2000000000	ENTIDADES BANCARIAS Y FINANCIERAS	Peso	0,00	0,00	0,00	0,00		///	0,00	
3000000000	PRESTAMOS DIRECTOS CON ORG. INTERNACIONALE	Peso	0,00	0,00	0,00	0,00		///	0,00	
4000000000	DEUDA CONSOLIDADA	Peso	0,00	0,00	0,00	0,00		///	0,00	
5000000000	TITULOS PUBLICOS PROVINCIALES	Peso	0,00	0,00	0,00	0,00		///	0,00	
7000000000	OTROS	Peso	0,00	0,00	0,00	0,00		///	0,00	
8000000000	TOTAL DEUDA PROVINCIAL	Peso	0,00	0,00	0,00	0,00		///	0,00	
9000000000	DEUDA FLOTANTE	Peso	79.786.055,84	0,00	0,00	0,00		///	0,00	
9010000000	Personal	Peso	188.886,91	0,00	0,00	0,00		///	0,00	
9020000000	Proveedores	Peso	775.203,74	0,00	0,00	0,00		///	0,00	
9040000000	Transferencias	Peso	78.811.082,10	0,00	0,00	0,00		///	0,00	
9060000000	Otros	Peso	10.903,09	0,00	0,00	0,00		///	0,00	
9060900000	Otros	Peso	10.903,09	0,00	0,00	0,00		///	0,00	

Fecha de Impresión: 05/09/17 09:01:41

RAMIREZ, CRISTINA

Ruben Alberto BAHNTJE
Presidente
C.P.S.P.T.F.

Página 1

C.P.S.P.T.F.
CVR



PROVINCIA DE TIERRA DEL FUEGO

ADMINISTRACIÓN PROVINCIAL

CARACTERÍSTICAS DE LOS AVALES Y/O GARANTÍAS OTORGADOS

Provincia de Tierra del Fuego,
Antártida e Islas del Atlántico Sur.
República Argentina.

Organismo: Caja de Previsión Social TDF

Mes: 5 Año: 2017

BENEFICIARIOS	MARCO LEGAL	PROYECTO	PROGRAMA	MONTO DEL CONTRATO	MONEDA	GARANTÍA DE CONTRAPARTE	SALDO ADEUDADO	CONDICIONES FINANCIERAS			CANTIDAD DE CUOTAS	PERIODICIDAD	
								PLAZO	GRACIA	TASA			
Detalle (Informar al				0,00	Peso	0,00	0,00				0,00	0	
Detalle (Informar al				0,00	Peso	0,00	0,00				0,00	0	
Detalle (Informar al				0,00	Peso	0,00	0,00				0,00	0	
Detalle (Informar al				0,00	Peso	0,00	0,00				0,00	0	
Detalle (Informar al				0,00	Peso	0,00	0,00				0,00	0	
Detalle (Informar al				0,00	Peso	0,00	0,00				0,00	0	
Detalle (Informar al				0,00	Peso	0,00	0,00				0,00	0	
Detalle (Informar al				0,00	Peso	0,00	0,00				0,00	0	
Detalle (Informar al				0,00	Peso	0,00	0,00				0,00	0	
Detalle (Informar al				0,00	Peso	0,00	0,00				0,00	0	

OBSERVACIONES

Número: 1 Usuario: CRAMIREZ Fecha: 19/06/17 17:10

La Caja de Previsión no posee avales y garantías

Fecha de Impresión: 05/09/17 09:01:53 RAMIREZ, CRISTINA

RUBÉN Alberto BAHNTJE
Presidente
C.P.S.P.T.F.

Página: 1

C.P.S.P.T.F.
CVR

PLANILLA EN ETAPA: Ninguno

UNIDAD ORGANIZATIVA: 133 Caja de Previsión Social TDF

Código	Fuente Financiamiento - Denominación de la Obra	Código Obra	Código BAPIN	Fecha Inicio	Fecha Fin	Clase	Avance Fisico (%)	Ubicación Geográfica	Costo Total	Ejecución Acumulada	Estimación a Cierre de Ejercicio
10000000	Fuentes Internas						0,00		0,00	0,00	0,00
10100000	Tesoro Provincial						0,00		0,00	0,00	0,00
10100000	FISCALIA DE ESTADO						0,00		0,00	0,00	0,00
10200000	Recursos Propios						0,00		0,00	0,00	0,00
10300000	Recursos con Afectación Específica						0,00		0,00	0,00	0,00
108010000	Rec. Afect. Específicas Provinciales						0,00		0,00	0,00	0,00
108020000	Rec. Afect. Específicas Nacionales						0,00		0,00	0,00	0,00
10400000	Transferencias Internas						0,00		0,00	0,00	0,00
20000000	Fuente Externas						0,00		0,00	0,00	0,00
20100000	Transferencias Externas						0,00		0,00	0,00	0,00
20800000	Crédito Externo						0,00		0,00	0,00	0,00

OBSERVACIONES

Fecha de impresión: 06/08/17 09:02:00 RAMIREZ, CRISTINA

Página

C.P.S.P.T.F.
CVR


Roberto BAHNTJE
Presidente
C.P.S.P.T.F.



PLANILLA EN ETAPA: Ninguno
UNIDAD ORGANIZATIVA: 133 Caja de Previsión Social TDF

Número: 1 Usuario: CRAMIREZ Fecha: 18/06/17 17:11
La CPSP/TF no posee obras en ejecución

C.P.S.P.T.F.
CVR

Alberto BAHNTJE
Presidente
CASRTR



Provincia de Tierra del Fuego,
Antártida e Islas del Atlántico Sur
República Argentina

PROVINCIA DE TIERRA DEL FUEGO

ESQUEMA AHORRO - INVERSION - FINANCIAMIENTO



ORGANISMO: Caja de Previsión Social TDF
ETAPA: Crédito Vigente
MES 6 DE 2017
TRIMESTRE 2

En Pesos

COD	CONCEPTO	IMPORTE
10000000	I. INGRESOS CORRIENTES	3.038.855.700,27
10100000	TRIBUTARIOS	8.054.865,36
101010000	De Origen Provincial	0,00
101020000	De Origen Nacional	8.054.865,36
101021200	Impuesto a los Bienes Personales - Ley N° 23.966 Art. 30	8.054.865,36
101021900	Otros	0,00
101030000	Afectados a Obras Públicas	0,00
101040000	CONTRIBUCIONES A LA SEGURIDAD SOCIAL	3.011.873.453,51
101040100	Aportes y Retenciones que perciben Org. de Prev. y Asist. Soc.	3.011.873.453,51
102000000	NO TRIBUTARIOS	11.820.446,14
102010000	Recursos No Tributarios	0,00
102020000	Otros No Tributarios	11.820.446,14
103000000	VENTA DE BS. Y SERV. DE LA ADMIN. PUBLICA	0,00
104000000	RENTAS DE LA PROPIEDAD	7.106.935,26
104010000	Intereses por Préstamos	4.733.845,06
104020000	Intereses por Títulos y Valores	1.288.090,20
104050000	Arrendamiento de Tierras y Terrenos	1.085.000,00
105000000	TRANSFERENCIAS CORRIENTES	0,00
105020000	del Sector Público Nacional	0,00
105030000	del Sector Público Provincial y Municipal	0,00
200000000	II. GASTOS CORRIENTES	3.285.531.330,39
201000000	GASTOS DE CONSUMO	92.234.434,71
201010000	Personal	64.727.286,86
201020000	Bienes de Consumo	1.652.296,71
201030000	Servicios	25.854.851,14
202000000	RENTAS DE LA PROPIEDAD	0,00
203000000	PRESTACIONES DE LA SEGURIDAD SOCIAL	3.192.786.183,12
203010000	Prestaciones que brindan los Organ.de Prev. y Asistencia Social	3.192.786.183,12
204000000	TRANSFERENCIAS CORRIENTES	510.712,56
204010000	Al Sector Privado	0,00
204020000	Al Sector Público	510.712,56
204020100	Municipios	0,00
204020400	Otros	510.712,56
300000000	III. RESULTADO ECONOMICO (I-II)	-246.675.630,12
400000000	IV. INGRESOS DE CAPITAL	0,00
401000000	RECURSOS PROPIOS DE CAPITAL	0,00
402000000	TRANSFERENCIAS DE CAPITAL	0,00
403000000	DISMINUCIÓN DE LA INVERSION FINANCIERA	0,00
500000000	V. GASTOS DE CAPITAL	643.152,10
501000000	INVERSION REAL DIRECTA	643.152,10
501010000	Maquinaria y Equipo	634.806,10
501020000	Construcciones	0,00
501040000	Otros	8.346,00
502000000	TRANSFERENCIAS DE CAPITAL	0,00

Fecha de Impresión: 05/09/17 09:02:24

RAMIREZ, CRISTINA

Página 1

C.P.S.P.T.F.
CVR


Rubén Alberto BAHNT
Presidente
C.P.S.P.T.F.



Provincia de Tierra del Fuego,
Antártida e Islas del Atlántico Sur
República Argentina

PROVINCIA DE TIERRA DEL FUEGO

ESQUEMA AHORRO - INVERSION - FINANCIAMIENTO




ORGANISMO: Caja de Previsión Social TDF
ETAPA: Crédito Vigente
MES 6 DE 2017
TRIMESTRE 2

En Pesos

COD	CONCEPTO	IMPORTE
503000000	INVERSION FINANCIERA	0,00
600000000	VI. INGRESOS TOTALES (I+IV)	3.038.855.700,27
700000000	VII. GASTOS TOTALES (II+V)	3.286.174.482,49
800000000	VIII. GASTOS PRIMARIOS (VII-Rentas de la Propiedad)	3.286.174.482,49
900000000	IX. RESULTADO FINANCIERO PREVIO A EROG. FIGUR.(VI-VII)	-247.318.782,22
1000000000	X. CONTRIBUCIONES FIGURATIVAS	117.700.324,73
1100000000	XI. GASTOS FIGURATIVOS	0,00
1200000000	XII. RESULTADO PRIMARIO (VI-VIII)	-247.318.782,22
1300000000	XIII. RESULTADO FINANCIERO (IX+X-XI)	-129.618.457,49
1400000000	XIV. FUENTES FINANCIERAS	129.868.457,49
1401000000	DISMINUCION DE LA INVERSION FINANCIERA	129.868.457,49
1401020000	Disminución de Inversiones Fcras. Temporarias	15.166.104,24
1401040000	Disminución de Otros Activos Financieros	114.702.353,25
1402000000	ENDEUDAMIENTO PUBLICO E INCREMENTO DE OTROS PASIVOS	0,00
1500000000	XV. APLICACIONES FINANCIERAS	250.000,00
1501000000	INVERSION FINANCIERA	250.000,00
1501020000	Incremento de Inversiones Fcras. Temporarias	250.000,00
1502000000	AMORTIZACION DE DEUDA Y DISMINUCION DE OTROS PASIVOS	0,00
1503000000	GASTOS FIGURATIVOS PARA APLICACIONES FINANCIERAS	0,00
1600000000	OTROS CONCEPTOS NO INFORMADOS	0,00

C.P.S.P.T.F.
CVR


Ruben Alberto BAHNTJE
Presidente
C.P.S.P.T.F.



Provincia de Tierra del Fuego,
Antártida e Islas del Atlántico Sur
República Argentina

PROVINCIA DE TIERRA DEL FUEGO

ESQUEMA AHORRO - INVERSION - FINANCIAMIENTO



ORGANISMO: Caja de Previsión Social TDF
ETAPA: Devengado
MES 6 DE 2017
TRIMESTRE 2


En Pesos

COD	CONCEPTO	IMPORTE
10000000	I. INGRESOS CORRIENTES	1.772.293.885,82
10100000	TRIBUTARIOS	1.845.244,69
101010000	De Origen Provincial	0,00
101020000	De Origen Nacional	1.845.244,69
101021200	Impuesto a los Bienes Personales - Ley N° 23.966 Art. 30	1.845.244,69
101021900	Otros	0,00
101030000	Afectados a Obras Públicas	0,00
101040000	CONTRIBUCIONES A LA SEGURIDAD SOCIAL	1.769.293.092,34
101040100	Aportes y Retenciones que perciben Org. de Prev. y Asist. Soc.	1.769.293.092,34
102000000	NO TRIBUTARIOS	480.136,26
102010000	Recursos No Tributarios	0,00
102020000	Otros No Tributarios	480.136,26
103000000	VENTA DE BS. Y SERV. DE LA ADMIN. PUBLICA	0,00
104000000	RENTAS DE LA PROPIEDAD	675.412,53
104020000	Intereses por Títulos y Valores	135.412,53
104050000	Arrendamiento de Tierras y Terrenos	540.000,00
105000000	TRANSFERENCIAS CORRIENTES	0,00
200000000	II. GASTOS CORRIENTES	1.545.622.606,56
201000000	GASTOS DE CONSUMO	37.561.713,48
201010000	Personal	31.495.912,39
201020000	Bienes de Consumo	415.958,81
201030000	Servicios	5.649.842,28
202000000	RENTAS DE LA PROPIEDAD	0,00
203000000	PRESTACIONES DE LA SEGURIDAD SOCIAL	1.507.571.577,98
203010000	Prestaciones que brindan los Organ.de Prev. y Asistencia Social	1.507.571.577,98
204000000	TRANSFERENCIAS CORRIENTES	489.315,10
204020000	Al Sector Público	489.315,10
204020400	Otros	489.315,10
300000000	III. RESULTADO ECONOMICO (I-II)	226.671.279,26
400000000	IV. INGRESOS DE CAPITAL	0,00
401000000	RECURSOS PROPIOS DE CAPITAL	0,00
402000000	TRANSFERENCIAS DE CAPITAL	0,00
403000000	DISMINUCIÓN DE LA INVERSION FINANCIERA	0,00
500000000	V. GASTOS DE CAPITAL	528.870,99
501000000	INVERSION REAL DIRECTA	528.870,99
501010000	Maquinaria y Equipo	528.870,99
501020000	Construcciones	0,00
502000000	TRANSFERENCIAS DE CAPITAL	0,00
503000000	INVERSION FINANCIERA	0,00
600000000	VI. INGRESOS TOTALES (I+IV)	1.772.293.885,82
700000000	VII. GASTOS TOTALES (II+V)	1.548.151.477,55
800000000	VIII. GASTOS PRIMARIOS (VII-Rentas de la Propiedad)	1.548.151.477,55
900000000	IX. RESULTADO FINANCIERO PREVIO A EROG. FIGUR.(VI-VII)	226.142.408,27
1000000000	X. CONTRIBUCIONES FIGURATIVAS	64.058.926,33

Fecha de Impresión: 05/09/17 09:02:47

RAMIREZ, CRISTINA

Página 1



Rubén Alberto BAHNTJE
Presidente
C.P.S.P.T.F.



Provincia de Tierra del Fuego,
Antártida e Islas del Atlántico Sur
República Argentina

PROVINCIA DE TIERRA DEL FUEGO

ESQUEMA AHORRO - INVERSION - FINANCIAMIENTO




ORGANISMO: Caja de Previsión Social TDF
ETAPA: Devengado
MES 6 DE 2017
TRIMESTRE 2

En Pesos

COD	CONCEPTO	IMPORTE
110000000	XI. GASTOS FIGURATIVOS	0,00
120000000	XII. RESULTADO PRIMARIO (VI-VIII)	226.142.408,27
130000000	XIII. RESULTADO FINANCIERO (IX+X-XI)	290.201.334,80
140000000	XIV. FUENTES FINANCIERAS	469.828.268,72
140100000	DISMINUCION DE LA INVERSION FINANCIERA	109.597.632,07
140102000	Disminución de Inversiones Fcras. Temporarias	5.541.058,92
140104000	Disminución de Otros Activos Financieros	104.056.573,15
140200000	ENDEUDAMIENTO PUBLICO E INCREMENTO DE OTROS PASIVOS	360.230.636,85
140204000	Incremento de la Deuda Flotante	348.750.987,41
140205000	Incremento de Otros Pasivos	11.479.649,24
140300000	CONTRIBUCIONES FIGURATIVAS PARA APLICACIONES FINANCIERAS	0,00
150000000	XV. APLICACIONES FINANCIERAS	760.029.803,29
150100000	INVERSION FINANCIERA	518.296.934,06
150101000	Incremento de Disponibilidades	513.594.364,71
150105000	Incremento de Otros Activos Financieros	4.702.569,35
150200000	AMORTIZACION DE DEUDA Y DISMINUCION DE OTROS PASIVOS	241.732.669,23
150204000	Disminución de la Deuda Flotante	219.570.169,81
150205000	Disminución de Otros Pasivos	22.162.499,42
150300000	GASTOS FIGURATIVOS PARA APLICACIONES FINANCIERAS	0,00
160000000	OTROS CONCEPTOS NO INFORMADOS	0,03

C.P.S.P.T.F.
CVR


Roberto BAHNTJE
Presidente
C.P.S.P.T.F.



Provincia de Tierra del Fuego,
Antártida e Islas del Atlántico Sur
República Argentina

PROVINCIA DE TIERRA DEL FUEGO

ESQUEMA AHORRO - INVERSION - FINANCIAMIENTO



ORGANISMO: Caja de Previsión Social TDF
ETAPA: Pagado de Ejercicios Anteriores
MES 6 DE 2017
TRIMESTRE 2

En Pesos

COD	CONCEPTO	IMPORTE
10000000	I. INGRESOS CORRIENTES	0,00
10100000	TRIBUTARIOS	0,00
10200000	NO TRIBUTARIOS	0,00
10300000	VENTA DE BS. Y SERV. DE LA ADMIN. PUBLICA	0,00
10400000	RENTAS DE LA PROPIEDAD	0,00
10500000	TRANSFERENCIAS CORRIENTES	0,00
20000000	II. GASTOS CORRIENTES	219.486.619,71
20100000	GASTOS DE CONSUMO	1.414.734,14
20101000	Personal	137.637,28
20102000	Bienes de Consumo	182.091,28
20103000	Servicios	1.095.005,58
20200000	RENTAS DE LA PROPIEDAD	0,00
20201000	Intereses y Gastos de la Deuda	0,00
20300000	PRESTACIONES DE LA SEGURIDAD SOCIAL	218.071.885,57
20301000	Prestaciones que brindan los Organ.de Prev. y Asistencia Social	218.071.885,57
20400000	TRANSFERENCIAS CORRIENTES	0,00
30000000	III. RESULTADO ECONOMICO (I-II)	-219.486.619,71
40000000	IV. INGRESOS DE CAPITAL	0,00
40100000	RECURSOS PROPIOS DE CAPITAL	0,00
40200000	TRANSFERENCIAS DE CAPITAL	0,00
40300000	DISMINUCIÓN DE LA INVERSION FINANCIERA	0,00
50000000	V. GASTOS DE CAPITAL	53.550,00
50100000	INVERSION REAL DIRECTA	53.550,00
50101000	Maquinaria y Equipo	53.550,00
50102000	Construcciones	0,00
50200000	TRANSFERENCIAS DE CAPITAL	0,00
50300000	INVERSION FINANCIERA	0,00
60000000	VI. INGRESOS TOTALES (I+IV)	0,00
70000000	VII. GASTOS TOTALES (II+V)	219.540.169,71
80000000	VIII. GASTOS PRIMARIOS (VII-Rentas de la Propiedad)	219.540.169,71
90000000	IX. RESULTADO FINANCIERO PREVIO A EROG. FIGUR.(VI-VII)	-219.540.169,71
100000000	X. CONTRIBUCIONES FIGURATIVAS	0,00
110000000	XI. GASTOS FIGURATIVOS	0,00
120000000	XII. RESULTADO PRIMARIO (VI-VIII)	-219.540.169,71
130000000	XIII. RESULTADO FINANCIERO (IX+X-XI)	-219.540.169,71
140000000	XIV. FUENTES FINANCIERAS	0,00
140100000	DISMINUCION DE LA INVERSION FINANCIERA	0,00
140200000	ENDEUDAMIENTO PUBLICO E INCREMENTO DE OTROS PASIVOS	0,00
150000000	XV. APLICACIONES FINANCIERAS	30.000,00
150100000	INVERSION FINANCIERA	30.000,00
150102000	Incremento de Inversiones Fcras. Temporarias	30.000,00
150200000	AMORTIZACION DE DEUDA Y DISMINUCION DE OTROS PASIVOS	0,00
150300000	GASTOS FIGURATIVOS PARA APLICACIONES FINANCIERAS	0,00
160000000	OTROS CONCEPTOS NO INFORMADOS	-219.570.169,71

Fecha de Impresión: 05/09/17 09:02:59 RAMIREZ, CRISTINA

Página 1

C.P.S.P.T.F.
OVR


Rubén Alberto BAHN
Presidente
C.P.S.P.T.F.



Provincia de Tierra del Fuego,
Antártida e Islas del Atlántico Sur
República Argentina

PROVINCIA DE TIERRA DEL FUEGO

ESQUEMA AHORRO - INVERSION - FINANCIAMIENTO



ORGANISMO: Caja de Previsión Social TDF
ETAPA: Pagado
MES 6 DE 2017
TRIMESTRE 2

En Pesos

COD	CONCEPTO	IMPORTE
10000000	I. INGRESOS CORRIENTES	1.772.293.885,82
10100000	TRIBUTARIOS	1.845.244,69
10101000	De Origen Provincial	0,00
10101010	Ingresos Brutos	0,00
10102000	De Origen Nacional	1.845.244,69
101021200	Impuesto a los Bienes Personales - Ley Nº 23.966 Art. 30	1.845.244,69
101021900	Otros	0,00
101030000	Afectados a Obras Públicas	0,00
101040000	CONTRIBUCIONES A LA SEGURIDAD SOCIAL	1.769.293.092,34
101040100	Aportes y Retenciones que perciben Org. de Prev. y Asist. Soc.	1.769.293.092,34
102000000	NO TRIBUTARIOS	480.136,26
102010000	Recursos No Tributarios	0,00
102010100	Tasas Retributivas de Servicios	0,00
102012500	Regalías Hidrocarburíferas	0,00
102020000	Otros No Tributarios	480.136,26
103000000	VENTA DE BS. Y SERV. DE LA ADMIN. PUBLICA	0,00
104000000	RENTAS DE LA PROPIEDAD	675.412,53
104020000	Intereses por Títulos y Valores	135.412,53
104050000	Arrendamiento de Tierras y Terrenos	540.000,00
105000000	TRANSFERENCIAS CORRIENTES	0,00
105020000	del Sector Público Nacional	0,00
105030000	del Sector Público Provincial y Municipal	0,00
200000000	II. GASTOS CORRIENTES	1.196.896.189,15
201000000	GASTOS DE CONSUMO	34.597.537,66
201010000	Personal	28.963.899,90
201020000	Bienes de Consumo	415.958,81
201030000	Servicios	5.217.678,95
202000000	RENTAS DE LA PROPIEDAD	0,00
203000000	PRESTACIONES DE LA SEGURIDAD SOCIAL	1.161.809.336,39
203010000	Prestaciones que brindan los Organ.de Prev. y Asistencia Social	1.161.809.336,39
204000000	TRANSFERENCIAS CORRIENTES	489.315,10
204020000	Al Sector Público	489.315,10
204020400	Otros	489.315,10
300000000	III. RESULTADO ECONOMICO (I-II)	575.397.696,67
400000000	IV. INGRESOS DE CAPITAL	0,00
401000000	RECURSOS PROPIOS DE CAPITAL	0,00
402000000	TRANSFERENCIAS DE CAPITAL	0,00
403000000	DISMINUCIÓN DE LA INVERSION FINANCIERA	0,00
500000000	V. GASTOS DE CAPITAL	504.300,99
501000000	INVERSION REAL DIRECTA	504.300,99
501010000	Maquinaria y Equipo	504.300,99
501020000	Construcciones	0,00
502000000	TRANSFERENCIAS DE CAPITAL	0,00
503000000	INVERSION FINANCIERA	0,00



Rubén Alberto DAMITJE
Presidente
C.P.S.P.T.F.



Provincia de Tierra del Fuego,
Antártida e Islas del Atlántico Sur
República Argentina

PROVINCIA DE TIERRA DEL FUEGO

ESQUEMA AHORRO - INVERSION - FINANCIAMIENTO



ORGANISMO: Caja de Previsión Social TDF
ETAPA: Pagado
MES 6 DE 2017
TRIMESTRE 2

En Pesos

COD	CONCEPTO	IMPORTE
600000000	VI. INGRESOS TOTALES (I+IV)	1.772.293.885,82
700000000	VII. GASTOS TOTALES (II+V)	1.197.400.490,14
800000000	VIII. GASTOS PRIMARIOS (VII-Rentas de la Propiedad)	1.197.400.490,14
900000000	IX. RESULTADO FINANCIERO PREVIO A EROG. FIGUR.(VI-VII)	574.893.395,68
1000000000	X. CONTRIBUCIONES FIGURATIVAS	64.058.926,33
1100000000	XI. GASTOS FIGURATIVOS	0,00
1200000000	XII. RESULTADO PRIMARIO (VI-VIII)	574.893.395,68
1300000000	XIII. RESULTADO FINANCIERO (IX+X-XI)	638.952.322,01
1400000000	XIV. FUENTES FINANCIERAS	121.077.281,31
1401000000	DISMINUCION DE LA INVERSION FINANCIERA	109.597.632,07
1401020000	Disminución de Inversiones Fcras. Temporarias	5.541.058,92
1401040000	Disminución de Otros Activos Financieros	104.056.573,15
1402000000	ENDEUDAMIENTO PUBLICO E INCREMENTO DE OTROS PASIVOS	11.479.649,24
1402050000	Incremento de Otros Pasivos	11.479.649,24
1500000000	XV. APLICACIONES FINANCIERAS	540.459.433,48
1501000000	INVERSION FINANCIERA	518.296.934,06
1501010000	Incremento de Disponibilidades	513.594.364,71
1501050000	Incremento de Otros Activos Financieros	4.702.569,35
1502000000	AMORTIZACION DE DEUDA Y DISMINUCION DE OTROS PASIVOS	22.162.499,42
1502040000	Disminución de la Deuda Flotante	0,00
1502050000	Disminución de Otros Pasivos	22.162.499,42
1503000000	GASTOS FIGURATIVOS PARA APLICACIONES FINANCIERAS	0,00
1600000000	OTROS CONCEPTOS NO INFORMADOS	219.570.169,84


Rubén Alberto BAHNTE
Presidente
C.P.S.P.T.F.


C.P.S.P.T.F.
OVR



COD. RECURSO	RECURSOS	FORMULADO	AUMENTOS	DISMINUCIONES	DEFINITIVO	EJECUTADO	SALDO
10000000	RECURSOS	3.038.855.700,27	0,00	0,00	3.038.855.700,27	1.772.293.885,74	1.266.561.814,53
10100000	INGRESOS TRIBUTARIOS	8.054.865,36	0,00	0,00	8.054.865,36	1.845.244,89	6.209.620,47
10102000	Bienes personales No Incorp	0,00	0,00	0,00	0,00	0,00	0,00
10103000	Sobre la Producción, el Consum	8.054.865,36	0,00	0,00	8.054.865,36	1.845.244,89	6.209.620,47
10103010	Valor Agregado	8.054.865,36	0,00	0,00	8.054.865,36	1.845.244,89	6.209.620,47
101030103	Valor Agregado Ley Nº 23.9	8.054.865,36	0,00	0,00	8.054.865,36	0,00	8.054.865,36
10200000	INGRESOS NO TRIBUTARIOS	11.820.446,14	0,00	0,00	11.820.446,14	480.136,26	11.340.309,88
10209000	Otros Ingresos No Tributarios	11.820.446,14	0,00	0,00	11.820.446,14	480.136,26	11.340.309,88
10209090	Otros	11.820.446,14	0,00	0,00	11.820.446,14	480.136,26	11.340.309,88
102090909	Otros No Tributarios	11.820.446,14	0,00	0,00	11.820.446,14	480.136,26	11.340.309,88
10300000	CONTRIBUCIONES	3.011.873.453,51	0,00	0,00	3.011.873.453,51	1.769.293.092,26	1.242.580.361,25
10301000	Contribuciones al Servicio Previs	3.011.873.453,51	0,00	0,00	3.011.873.453,51	1.769.293.092,26	1.242.580.361,25
10301010	Aportes Personales	1.567.969.150,27	0,00	0,00	1.567.969.150,27	833.370.436,46	734.618.713,81
103010200	Contribuciones Patronales	1.443.884.303,24	0,00	0,00	1.443.884.303,24	835.922.655,80	507.961.647,44
10302000	Contribuciones a las Obras Soci	0,00	0,00	0,00	0,00	0,00	0,00
10400000	VENTA DE BS. Y SERV. DE LA AD	0,00	0,00	0,00	0,00	0,00	0,00
10500000	INGRESOS DE OPERACIÓN	0,00	0,00	0,00	0,00	0,00	0,00
10600000	RENTAS DE LA PROPIEDAD	7.106.935,26	0,00	0,00	7.106.935,26	675.412,53	6.431.522,73
10601000	Intereses por Prestamos	4.733.845,06	0,00	0,00	4.733.845,06	0,00	4.733.845,06
10601010	Intereses por Préstamos Inter	4.733.845,06	0,00	0,00	4.733.845,06	0,00	4.733.845,06
10602000	Intereses por Depósitos	0,00	0,00	0,00	0,00	0,00	0,00
10603000	Intereses por Títulos y Valores	1.288.090,20	0,00	0,00	1.288.090,20	135.412,53	1.152.677,67
106030200	Intereses por títulos y valores	1.288.090,20	0,00	0,00	1.288.090,20	135.412,53	1.152.677,67
10606000	Arrendamientos de Tierras y Ter	1.086.000,00	0,00	0,00	1.086.000,00	540.000,00	546.000,00
10700000	TRANSFERENCIAS CORRIENTES	0,00	0,00	0,00	0,00	0,00	0,00
20000000	RECURSOS DE CAPITAL	0,00	0,00	0,00	0,00	0,00	0,00
20100000	RECURSOS PROPIOS DE CAPIT	0,00	0,00	0,00	0,00	0,00	0,00
20200000	TRANSFERENCIAS DE CAPITAL	0,00	0,00	0,00	0,00	0,00	0,00
30000000	FUENTES FINANCIERAS	129.868.457,86	0,00	0,00	129.868.457,86	108.921.556,57	20.946.901,29
30100000	VENTA DE TITULOS Y VALORES	0,00	0,00	0,00	0,00	0,00	0,00
30200000	VENTA DE ACCIONES Y PARTIC	0,00	0,00	0,00	0,00	0,00	0,00


C.P.S.P.T.F.
CVR


Rubén Alberto BARANTJE
 Presidente
 C.P.S.P.T.F.



COD. RECURSO	RECURSOS	FORMULADO	AUMENTOS	DISMINUCIONES	DEFINITIVO	EJECUTADO	SALDO
303000000	RECUPERACION DE PRESTAMO	15.166.104,24	0,00	0,00	15.166.104,24	5.541.058,92	9.625.045,32
303010000	Del sector privado	15.166.104,24	0,00	0,00	15.166.104,24	5.541.058,92	9.625.045,32
304000000	RECUPERACION DE PRESTAMO	154.590,82	0,00	0,00	154.590,82	12.882,55	141.708,07
304020000	Del Sector publico nacional	154.590,82	0,00	0,00	154.590,82	12.882,55	141.708,07
305000000	DISMINUCIÓN DE OTROS ACTIV	114.547.763,00	0,00	0,00	114.547.763,00	103.367.615,10	11.180.147,90
305010000	Disminución de Disponibilidades	0,00	0,00	0,00	0,00	0,00	0,00
305020000	Disminución de Inversiones Fina	0,00	0,00	0,00	0,00	0,00	0,00
305030000	Disminución de Cuentas Comerc	0,00	0,00	0,00	0,00	0,00	0,00
305040000	Disminución de Otras Cuentas a	114.547.763,00	0,00	0,00	114.547.763,00	102.705.488,97	11.842.274,03
305040100	Otras cuentas a cobrar a corto	0,00	0,00	0,00	0,00	39.515.248,90	-39.515.248,90
305040200	Otras cuentas a cobrar a largo	114.547.763,00	0,00	0,00	114.547.763,00	63.190.240,07	51.357.522,93
305050000	Disminución de Documentos Co	0,00	0,00	0,00	0,00	0,00	0,00
305060000	Disminución de Otros Document	0,00	0,00	0,00	0,00	0,00	0,00
305070000	Adelantos a Proveedores y Cont	0,00	0,00	0,00	0,00	662.126,13	-662.126,13
305070100	Adelantos a proveedores y co	0,00	0,00	0,00	0,00	662.126,13	-662.126,13
305080000	Activos Diferidos	0,00	0,00	0,00	0,00	0,00	0,00
306010000	Colocación de Deuda Interna	0,00	0,00	0,00	0,00	0,00	0,00
306020000	Colocación de Deuda Externa	0,00	0,00	0,00	0,00	0,00	0,00
307000000	OBTENCIÓN DE PRESTAMOS	0,00	0,00	0,00	0,00	0,00	0,00
309000000	INCREMENTO DEL PATRIMONIO	0,00	0,00	0,00	0,00	0,00	0,00
401000000	CONTRIBUCIONES FIGURATIVAS	117.700.325,00	0,00	0,00	117.700.325,00	64.058.926,33	53.641.398,67
401010000	CONTRIBUCIONES FIGURATIVAS	117.700.325,00	0,00	0,00	117.700.325,00	64.058.926,33	53.641.398,67
401010200	Contr. de Instituciones Descentra	117.700.325,00	0,00	0,00	117.700.325,00	64.058.926,33	53.641.398,67
401020000	CONTRIBUCIONES FIGURATIVAS	0,00	0,00	0,00	0,00	0,00	0,00
401030000	CONTRIBUCIONES FIGURATIVAS	0,00	0,00	0,00	0,00	0,00	0,00
100000000	TOTALES	3.286.424.483,13	0,00	0,00	3.286.424.483,13	1.945.274.368,64	1.341.150.114,49

C.P.S.P.T.F.
<i>CR</i>


 Rubén Alberto BAHNTJE
 Presidente
 C.P.S.P.T.F.



Provincia de Tierra del Fuego,
Antártida e Islas del Atlántico Sur.
República Argentina.

ADMINISTRACIÓN PROVINCIAL
EJECUCIÓN DE RECURSOS POR RUBRO

Organismo: Caja de Previsión Social TDF

Mes: 6 Año: 2017



COD. RECURSO	RECURSOS	FORMULADO	AUMENTOS	DISMINUCIONES	DEFINITIVO	EJECUTADO	SALDO
10000000	RECURSOS	3.038.855.700,27	0,00	0,00	3.038.855.700,27	1.772.293.885,74	1.266.561.814,53
10100000	INGRESOS TRIBUTARIOS	8.054.865,36	0,00	0,00	8.054.865,36	1.845.244,69	6.209.620,67
10102050	Bienes personales No incorpo	0,00	0,00	0,00	0,00	0,00	0,00
10103000	Sobre la Producción, el Consum	8.054.865,36	0,00	0,00	8.054.865,36	1.845.244,69	6.209.620,67
101030100	Valor Agregado	8.054.865,36	0,00	0,00	8.054.865,36	1.845.244,69	6.209.620,67
101030103	Valor Agregado Ley Nº 23.9	8.054.865,36	0,00	0,00	8.054.865,36	0,00	8.054.865,36
10200000	INGRESOS NO TRIBUTARIOS	11.820.446,14	0,00	0,00	11.820.446,14	480.136,26	11.340.309,88
10209000	Otros Ingresos No Tributarios	11.820.446,14	0,00	0,00	11.820.446,14	480.136,26	11.340.309,88
102090900	Otros	11.820.446,14	0,00	0,00	11.820.446,14	480.136,26	11.340.309,88
102090909	Otros No Tributarios	11.820.446,14	0,00	0,00	11.820.446,14	480.136,26	11.340.309,88
10300000	CONTRIBUCIONES	3.011.873.453,51	0,00	0,00	3.011.873.453,51	1.769.293.092,26	1.242.580.361,25
103010000	Contribuciones al Servicio Previs	3.011.873.453,51	0,00	0,00	3.011.873.453,51	1.769.293.092,26	1.242.580.361,25
103010100	Aportes Personales	1.567.989.150,27	0,00	0,00	1.567.989.150,27	833.370.436,46	734.618.713,81
103010200	Contribuciones Patronales	1.443.884.303,24	0,00	0,00	1.443.884.303,24	935.922.655,80	507.961.647,44
103020000	Contribuciones a las Obras Soci	0,00	0,00	0,00	0,00	0,00	0,00
104000000	VENTA DE BS. Y SERV. DE LA AD	0,00	0,00	0,00	0,00	0,00	0,00
105000000	INGRESOS DE OPERACIÓN	0,00	0,00	0,00	0,00	0,00	0,00
106000000	RENTAS DE LA PROPIEDAD	7.106.935,28	0,00	0,00	7.106.935,28	675.412,53	6.431.522,73
106010000	Intereses por Prestamos	4.733.845,06	0,00	0,00	4.733.845,06	0,00	4.733.845,06
106010100	Intereses por Préstamos Inter	4.733.845,06	0,00	0,00	4.733.845,06	0,00	4.733.845,06
106020000	Intereses por Depósitos	0,00	0,00	0,00	0,00	0,00	0,00
106030000	Intereses por Títulos y Valores	1.288.090,20	0,00	0,00	1.288.090,20	135.412,53	1.152.677,67
106030200	Intereses por títulos y valores	1.288.090,20	0,00	0,00	1.288.090,20	135.412,53	1.152.677,67
106060000	Arrendamientos de Tierras y Ter	1.085.000,00	0,00	0,00	1.085.000,00	540.000,00	545.000,00
107000000	TRANSFERENCIAS CORRIENTES	0,00	0,00	0,00	0,00	0,00	0,00
200000000	RECURSOS DE CAPITAL	0,00	0,00	0,00	0,00	0,00	0,00
201000000	RECURSOS PROPIOS DE CAPIT	0,00	0,00	0,00	0,00	0,00	0,00
202000000	TRANSFERENCIAS DE CAPITAL	0,00	0,00	0,00	0,00	0,00	0,00
300000000	FUENTES FINANCIERAS	129.868.457,86	0,00	0,00	129.868.457,86	108.921.558,57	20.946.901,29
301000000	VENTA DE TITULOS Y VALORES	0,00	0,00	0,00	0,00	0,00	0,00
302000000	VENTA DE ACCIONES Y PARTIC	0,00	0,00	0,00	0,00	0,00	0,00

Fecha de Impresión: 05/09/17 09:03:25

RAMIREZ, CRISTINA

Página: 1

C.P.S.P.T.F.
CVR

Rodolfo Alberto BAHARRIE
Presidente
C.P.S.P.T.F.

COD. RECURSO	RECURSOS	FORMULADO	AUMENTOS	DISMINUCIONES	DEFINITIVO	EJECUTADO	SALDO
303000000	RECUPERACION DE PRESTAMO	15.166.104,24	0,00	0,00	15.166.104,24	5.541.058,92	9.625.045,32
303010000	Del sector privado	15.166.104,24	0,00	0,00	15.166.104,24	5.541.058,92	9.625.045,32
304000000	RECUPERACION DE PRESTAMO	154.590,82	0,00	0,00	154.590,82	12.882,55	141.708,07
304020000	Del Sector publico nacional	154.590,82	0,00	0,00	154.590,82	12.882,55	141.708,07
305000000	DISMINUCIÓN DE OTROS ACTIV	114.547.763,00	0,00	0,00	114.547.763,00	103.367.615,10	11.180.147,90
305010000	Disminución de Disponibilidades	0,00	0,00	0,00	0,00	0,00	0,00
305020000	Disminución de Inversiones Fina	0,00	0,00	0,00	0,00	0,00	0,00
305030000	Disminución de Cuentas Comerc	0,00	0,00	0,00	0,00	0,00	0,00
305040000	Disminución de Otras Cuentas a	114.547.763,00	0,00	0,00	114.547.763,00	102.705.466,97	11.842.274,03
305040100	Otras cuentas a cobrar a corto	0,00	0,00	0,00	0,00	39.515.248,90	-39.515.248,90
305040200	Otras cuentas a cobrar a largo	114.547.763,00	0,00	0,00	114.547.763,00	63.190.240,07	51.357.522,93
305050000	Disminución de Documentos Co	0,00	0,00	0,00	0,00	0,00	0,00
305060000	Disminución de Otros Document	0,00	0,00	0,00	0,00	0,00	0,00
305070000	Adelantos a Proveedores y Cont	0,00	0,00	0,00	0,00	662.126,13	-662.126,13
305070100	Adelantos a proveedores y co	0,00	0,00	0,00	0,00	662.126,13	-662.126,13
305080000	Activos Diferidos	0,00	0,00	0,00	0,00	0,00	0,00
306010000	Colocación de Deuda Interna	0,00	0,00	0,00	0,00	0,00	0,00
306020000	Colocación de Deuda Externa	0,00	0,00	0,00	0,00	0,00	0,00
307000000	OBTENCIÓN DE PRESTAMOS	0,00	0,00	0,00	0,00	0,00	0,00
309000000	INCREMENTO DEL PATRIMONIO	0,00	0,00	0,00	0,00	0,00	0,00
401000000	CONTRIBUCIONES FIGURATIVAS	117.700.325,00	0,00	0,00	117.700.325,00	64.058.926,33	53.641.398,67
401010000	CONTRIBUCIONES FIGURATIVAS	117.700.325,00	0,00	0,00	117.700.325,00	64.058.926,33	53.641.398,67
401010200	Contr. de Instituciones Descentra	117.700.325,00	0,00	0,00	117.700.325,00	64.058.926,33	53.641.398,67
401020000	CONTRIBUCIONES FIGURATIVAS	0,00	0,00	0,00	0,00	0,00	0,00
401030000	CONTRIBUCIONES FIGURATIVAS	0,00	0,00	0,00	0,00	0,00	0,00
100000000	TOTALES	3.286.424.483,13	0,00	0,00	3.286.424.483,13	1.945.274.368,64	1.341.150.114,49


C.P.S.P.T.F.
CUR


Rubén Alberto BAHNTJE
Presidente
C.P.S.P.T.F.



COD. GASTO	GASTOS	CRED ORIGINAL	AUMENTOS	DISMINUCIONES	CRED VIGENTE	COMPROMISO	DEVENGADO	MAND A PAGAR	PAGADO	NO EJECUTADO
10000	GASTOS EN PERSONAL	84.727.267,49	0,00	0,00	84.727.267,49	31.486.912,99	31.486.912,99	31.486.912,99	26.990.899,99	33.291.375,10
10100	Personal permanente	82.548.885,38	0,00	0,00	82.548.885,38	29.581.580,18	29.581.580,18	29.581.580,18	26.298.941,72	33.947.948,22
10101	Retribuciones del Cargo	47.222.248,75	0,00	0,00	47.222.248,75	23.847.898,43	23.847.898,43	23.847.898,43	21.680.723,85	23.574.680,32
10102	Retribuciones a personal directivo y de control	15.328.618,83	0,00	0,00	15.328.618,83	4.838.931,73	4.838.931,73	4.838.931,73	4.898.217,87	10.392.684,93
10200	Personal Temporario	579.572,08	0,00	0,00	579.572,08	1.478.278,01	1.478.278,01	1.478.278,01	1.342.752,85	-885.703,83
10201	Retribuciones del cargo	579.572,08	0,00	0,00	579.572,08	1.478.278,01	1.478.278,01	1.478.278,01	1.342.752,85	-885.703,83
10300	Servicios extraordinarios	488.288,50	0,00	0,00	488.288,50	877.819,48	877.819,48	877.819,48	877.819,48	-188.333,98
10301	Retribuciones extraordinarias	488.288,50	0,00	0,00	488.288,50	877.819,48	877.819,48	877.819,48	877.819,48	-188.333,98
10400	Asignaciones familiares	586.598,00	0,00	0,00	586.598,00	543.058,08	543.058,08	543.058,08	543.058,08	43.539,92
10401	Asignaciones familiares	586.598,00	0,00	0,00	586.598,00	543.058,08	543.058,08	543.058,08	543.058,08	43.539,92
10500	Asistencia social al personal	522.968,53	0,00	0,00	522.968,53	218.438,86	218.438,86	218.438,86	183.827,77	304.527,87
10501	Seguros de Riesgo del Trabajo	522.968,53	0,00	0,00	522.968,53	218.438,86	218.438,86	218.438,86	183.827,77	304.527,87
10600	Beneficios y compensaciones	0,00	0,00	0,00	0,00	0,00	0,00	0,00	0,00	0,00
20000	BIENES DE CONSUMO	1.852.298,71	0,00	0,00	1.852.298,71	416.278,51	416.278,51	416.278,51	416.278,51	1.236.020,20
20100	Productos alimentarios, agropecuarios y forestales	303.958,18	0,00	0,00	303.958,18	68.490,00	68.490,00	68.490,00	68.490,00	235.468,18
20101	Alimentos para personas	303.958,18	0,00	0,00	303.958,18	68.490,00	68.490,00	68.490,00	68.490,00	235.468,18
20200	Textiles y vestuario	85.800,00	0,00	0,00	85.800,00	0,00	0,00	0,00	0,00	85.800,00
20201	Prendas de vestir	85.800,00	0,00	0,00	85.800,00	0,00	0,00	0,00	0,00	85.800,00
20300	Productos de papel, cartón e impresos	288.244,74	0,00	0,00	288.244,74	121.281,48	121.281,48	121.281,48	121.281,48	178.963,26
20301	Papel de escritorio y cartón	288.244,74	0,00	0,00	288.244,74	121.281,48	121.281,48	121.281,48	121.281,48	178.963,26
20400	Productos de cuero y caucho	12.840,00	0,00	0,00	12.840,00	8.278,20	8.278,20	8.278,20	8.278,20	3.561,80
20401	Cubiertas y ómnibus de aire	12.840,00	0,00	0,00	12.840,00	8.278,20	8.278,20	8.278,20	8.278,20	3.561,80
20500	Productos químicos, combustibles y lubricantes	304.704,00	0,00	0,00	304.704,00	26.723,87	26.723,87	26.723,87	26.723,87	277.980,13
20501	Productos farmacéuticos y medicinales	304.704,00	0,00	0,00	304.704,00	26.723,87	26.723,87	26.723,87	26.723,87	277.980,13
20600	Productos de minerales no metálicos	8.238,98	0,00	0,00	8.238,98	0,00	0,00	0,00	0,00	8.238,98
20601	Productos de vidrio	8.238,98	0,00	0,00	8.238,98	0,00	0,00	0,00	0,00	8.238,98
20700	Productos metálicos	93.796,99	0,00	0,00	93.796,99	7.873,46	7.873,46	7.873,46	7.873,46	86.123,50
20701	Estructuras metálicas soportadas	93.796,99	0,00	0,00	93.796,99	7.873,46	7.873,46	7.873,46	7.873,46	86.123,50
20800	Minerales	0,00	0,00	0,00	0,00	0,00	0,00	0,00	0,00	0,00
20900	Otros bienes de consumo	544.914,85	0,00	0,00	544.914,85	182.530,99	182.530,99	182.530,99	182.530,99	362.383,86
20901	Elementos de limpieza	544.914,85	0,00	0,00	544.914,85	182.530,99	182.530,99	182.530,99	182.530,99	362.383,86

C.P.S.P.T.F.
CVR


Rubén Alberto BAHNTJE
Presidente
C.P.S.P.T.F.



ADMINISTRACIÓN PROVINCIAL

EJECUCIÓN DE GASTOS POR OBJETO A NIVEL DE PARCIAL

Provincia de Tierra del Fuego,
Antártida e Isla del Atlántico Sur,
República Argentina.

Organismo: Caja de Previsión Social TDF

Mes: 6 Año: 2017

COD. GASTO	GASTOS	CRED ORIGINAL	AUMENTOS	DISMINUCIONES	CRED VIGENTE	COMPROMISO	DEVENGADO	MAND A PAGAR	PAGADO	NO EJECUTADO
30000	SERVICIOS NO PERSONALES	25.654.851,14	2.230.000,00	2.230.000,00	25.654.851,14	8.044.828,20	5.848.842,39	5.217.878,98	5.217.878,98	20.208.000,88
30100	Servicios básicos	1.008.478,07	1.300.000,00	0,00	2.308.478,07	1.983.018,47	1.288.836,47	888.849,14	888.849,14	1.218.619,80
30101	Energía eléctrica	1.008.478,07	1.300.000,00	0,00	2.308.478,07	1.983.018,47	1.288.836,47	888.849,14	888.849,14	1.218.619,80
30200	Alquileres y derechos	1.337.808,87	0,00	500.000,00	837.808,87	883.310,88	418.874,74	418.874,74	418.874,74	417.834,13
30201	Alquileres de edificios y locales	1.337.808,87	0,00	500.000,00	837.808,87	883.310,88	418.874,74	418.874,74	418.874,74	417.834,13
30300	Mantenimiento, reparación y limpieza	12.881.416,67	0,00	1.000.000,00	11.881.416,67	2.824.089,33	1.842.868,33	1.842.868,33	1.842.868,33	10.314.847,34
30301	Mantenimiento y reparación de edificios y locales	12.881.416,67	0,00	1.000.000,00	11.881.416,67	2.824.089,33	1.842.868,33	1.842.868,33	1.842.868,33	10.314.847,34
30400	Servicios técnicos y profesionales	7.714.752,80	730.000,00	730.000,00	7.714.752,80	1.331.330,01	837.852,01	807.286,01	807.286,01	8.877.200,78
30401	Estudios, investigaciones y proyectos de factibilidad	7.714.752,80	730.000,00	730.000,00	7.714.752,80	1.331.330,01	837.852,01	807.286,01	807.286,01	8.877.200,78
30500	Servicios comerciales y financieros	306.954,59	0,00	0,00	306.954,59	52.028,30	52.028,30	52.028,30	52.028,30	284.926,29
30501	Transporte	306.954,59	0,00	0,00	306.954,59	52.028,30	52.028,30	52.028,30	52.028,30	284.926,29
30600	Publicidad y propaganda	77.898,00	0,00	0,00	77.898,00	5.100,00	5.100,00	5.100,00	5.100,00	72.798,00
30700	Pasajes y viáticos	288.581,41	0,00	0,00	288.581,41	158.711,43	158.711,43	158.711,43	158.711,43	129.849,98
30701	Pasajes	288.581,41	0,00	0,00	288.581,41	158.711,43	158.711,43	158.711,43	158.711,43	129.849,98
30800	Impuestos, derechos y tasas	1.818.921,02	0,00	0,00	1.818.921,02	1.244.940,00	1.244.940,00	1.244.940,00	1.244.940,00	371.981,02
30802	Impuestos directos	1.818.921,02	0,00	0,00	1.818.921,02	1.244.940,00	1.244.940,00	1.244.940,00	1.244.940,00	371.981,02
30900	Otros Servicios	547.063,71	0,00	0,00	547.063,71	110,00	110,00	110,00	110,00	546.953,71
30901	Servicios de ceremonial	547.063,71	0,00	0,00	547.063,71	110,00	110,00	110,00	110,00	546.953,71
40000	BIENES DE USO	843.152,10	0,00	0,00	843.152,10	528.870,89	528.870,89	504.300,89	504.300,89	114.281,11
40100	Bienes Preexistentes	0,00	0,00	0,00	0,00	0,00	0,00	0,00	0,00	0,00
40200	Construcciones	0,00	0,00	0,00	0,00	0,00	0,00	0,00	0,00	0,00
40300	Maquinaria y equipo	834.808,10	0,00	0,00	834.808,10	528.870,89	528.870,89	504.300,89	504.300,89	108.836,11
40302	Equipo de transporte, tracción y elevación	834.808,10	0,00	0,00	834.808,10	528.870,89	528.870,89	504.300,89	504.300,89	108.836,11
40500	Libros, revistas y otros elementos coleccionables	8.348,00	0,00	0,00	8.348,00	0,00	0,00	0,00	0,00	8.348,00
40600	Activos intangibles	0,00	0,00	0,00	0,00	0,00	0,00	0,00	0,00	0,00
50000	TRANSFERENCIAS	3.183.298.886,71	0,00	0,00	3.183.298.886,71	1.808.080.889,08	1.808.080.889,08	1.808.080.889,08	1.182.888.881,48	1.885.288.002,83
50100	Transferencias al Sector Privado p/ financiar Gastos Corrientes	3.183.298.886,71	0,00	0,00	3.183.298.886,71	1.807.871.877,88	1.807.871.877,88	1.807.871.877,88	1.181.888.838,38	1.885.214.605,17
50101	Jubilaciones	2.958.288.183,18	0,00	0,00	2.958.288.183,18	1.380.884.125,84	1.380.884.125,84	1.085.878.104,17	1.085.878.104,17	1.878.718.067,81
50102	Pensionales	236.820.000,00	0,00	0,00	236.820.000,00	127.017.462,34	127.017.462,34	127.017.462,34	87.884.238,22	108.935.847,88
50200	Transferencias al Sector Privado p/ financiar Gastos de Capital	0,00	0,00	0,00	0,00	0,00	0,00	0,00	0,00	0,00
50300	Transferencias al Sector Público Nacional p/ financiar Gs. Corrientes	0,00	0,00	0,00	0,00	0,00	0,00	0,00	0,00	0,00

Fecha de Impresión: 05/08/17 09:29:20

RAMIREZ, CRISTINA

Página: 2

C.P.S.P.T.F.
CMR

Roberto Alberto BAHNTJE
Presidente
C.P.S.P.T.F.

ADMINISTRACIÓN PROVINCIAL


EJECUCIÓN DE GASTOS POR OBJETO A NIVEL DE PARCIAL

Provincia de Tierra del Fuego,
Antártida e Islas del Atlántico Sur.
República Argentina.

Organismo: Caja de Previsión Social TDF


Mes: 6 Año: 2017

COD. GASTO	GASTOS	CRED ORIGINAL	AUMENTOS	DISMINUCIONES	CRED VIGENTE	COMPROMISO	DEVENGADO	MAND A PAGAR	PAGADO	NO EJECUTADO
50400	Transferencias al Sector Público Nacional p/ financiar G. de Capital	0,00	0,00	0,00	0,00	0,00	0,00	0,00	0,00	0,00
50500	Transferencias al Sector Público empresarial	0,00	0,00	0,00	0,00	0,00	0,00	0,00	0,00	0,00
50700	Transferencias a Inst. Prov y Munic. para financiar Gastos Corrientes	510.712,56	0,00	0,00	510.712,56	489.315,10	489.315,10	489.315,10	489.315,10	21.397,46
50708	Transf. a gobiernos municipales	510.712,56	0,00	0,00	510.712,56	489.315,10	489.315,10	489.315,10	489.315,10	21.397,46
50800	Transferencias a Inst. Prov. y Munic. para financiar G. de capital	0,00	0,00	0,00	0,00	0,00	0,00	0,00	0,00	0,00
50900	Transferencias al Exterior	0,00	0,00	0,00	0,00	0,00	0,00	0,00	0,00	0,00
60000	ACTIVOS FINANCIEROS	250.000,00	0,00	0,00	250.000,00	0,00	0,00	0,00	0,00	250.000,00
60100	Aportes de capital	0,00	0,00	0,00	0,00	0,00	0,00	0,00	0,00	0,00
60200	Préstamos a corto plazo	250.000,00	0,00	0,00	250.000,00	0,00	0,00	0,00	0,00	250.000,00
60201	Préstamos a corto plazo al sector privado	250.000,00	0,00	0,00	250.000,00	0,00	0,00	0,00	0,00	250.000,00
60300	Préstamos a largo plazo	0,00	0,00	0,00	0,00	0,00	0,00	0,00	0,00	0,00
60400	Títulos y valores	0,00	0,00	0,00	0,00	0,00	0,00	0,00	0,00	0,00
60500	Incremento de disponibilidades	0,00	0,00	0,00	0,00	0,00	0,00	0,00	0,00	0,00
60600	Incremento de cuentas a cobrar	0,00	0,00	0,00	0,00	0,00	0,00	0,00	0,00	0,00
60700	Incremento de documentos a cobrar	0,00	0,00	0,00	0,00	0,00	0,00	0,00	0,00	0,00
60800	Incremento de activos diferidos y adelantos a proveedores y contratista	0,00	0,00	0,00	0,00	0,00	0,00	0,00	0,00	0,00
70000	SERVICIO DE LA DEUDA Y DISMINUCIÓN DE OTROS PASIVOS	0,00	0,00	0,00	0,00	0,00	0,00	0,00	0,00	0,00
80000	OTROS GASTOS	0,00	0,00	0,00	0,00	0,00	0,00	0,00	0,00	0,00
90000	GASTOS FIGURATIVOS	0,00	0,00	0,00	0,00	0,00	0,00	0,00	0,00	0,00
990000	TOTAL DE GASTOS	3.266.424.483,15	2.230.000,00	2.230.000,00	3.266.424.483,15	1.548.548.981,47	1.548.161.477,85	1.548.094.744,22	1.197.400.490,14	1.740.373.005,90



Rubén Alberto BAHNTJE
Presidente
C.P.S.P.T.F.

C.P.S.P.T.F.
CVR



TOTALES POR FINANCIAMIENTO

COD. GASTO	GASTOS	CRED ORIGINAL	AUMENTOS	DISMINUCIONES	CRED VIGENTE	COMPROMISO	DEVENGADO	MAND A PAGAR	PAGADO	NO EJECUTADO
10000	GASTOS EN PERSONAL	64.727.267,49	0,00	0,00	64.727.267,49	31.485.912,39	31.485.912,39	31.485.912,39	28.963.899,00	33.231.375,10
990000	001002001001 Recursos Propios	64.727.267,49	0,00	0,00	64.727.267,49	31.485.912,39	31.485.912,39	31.485.912,39	28.963.899,00	33.231.375,10
20000	BIENES DE CONSUMO	1.852.296,71	0,00	0,00	1.852.296,71	418.278,51	415.968,51	415.968,51	415.968,51	1.298.337,90
990000	001002001001 Recursos Propios	1.852.296,71	0,00	0,00	1.852.296,71	418.278,51	415.968,51	415.968,51	415.968,51	1.298.337,90
30000	SERVICIOS NO PERSONALES	25.854.851,14	2.230.000,00	2.230.000,00	25.854.851,14	8.044.826,20	5.848.842,35	5.217.678,95	5.217.678,95	20.205.008,85
990000	001002001001 Recursos Propios	25.854.851,14	2.230.000,00	2.230.000,00	25.854.851,14	8.044.826,20	5.848.842,35	5.217.678,95	5.217.678,95	20.205.008,85
40000	BIENES DE USO	843.152,10	0,00	0,00	843.152,10	528.870,99	528.870,99	504.300,99	504.300,99	114.261,11
990000	001002001001 Recursos Propios	843.152,10	0,00	0,00	843.152,10	528.870,99	528.870,99	504.300,99	504.300,99	114.261,11
80000	TRANSFERENCIAS	3.193.298.896,71	0,00	0,00	3.193.298.896,71	1.506.080.893,06	1.506.080.893,06	1.506.080.893,06	1.162.298.851,49	1.885.236.002,83
990000	001002001001 Recursos Propios	3.193.298.896,71	0,00	0,00	3.193.298.896,71	1.506.080.893,06	1.506.080.893,06	1.506.080.893,06	1.162.298.851,49	1.885.236.002,83
60000	ACTIVOS FINANCIEROS	250.000,00	0,00	0,00	250.000,00	0,00	0,00	0,00	0,00	250.000,00
990000	001002001001 Recursos Propios	250.000,00	0,00	0,00	250.000,00	0,00	0,00	0,00	0,00	250.000,00
990000	TOTAL	3.288.424.483,15	2.230.000,00	2.230.000,00	3.288.424.483,15	1.848.248.851,47	1.648.151.477,55	1.648.894.744,22	1.187.400.490,14	1.740.278.008,90

Rubén Alberto BAHNTJE
Presidente
C.P.S.P.T.F.

C.P.S.P.T.F.
CR



Provincia de Tierra del Fuego,
Antártida e Islas del Atlántico Sur.
República Argentina.

ADMINISTRACIÓN PROVINCIAL
EVOLUCIÓN DE LA DEUDA PÚBLICA



MES 6 DE 2017

UNIDAD ORGANIZATIVA: Caja de Previsión Social TDF

ETAPA: Ninguno

CÓDIGO	CONCEPTO	STOCK al Inicio Ejercicio	INCREMENTOS			DISMINUCIONES			STOCK a Fin de Mes
			PRESUPUEST	NO PRESUPUEST	TOTAL	PRESUPUEST	NO PRESUPUEST	TOTAL	
1000000000	GOBIERNO NACIONAL	0,00	0,00	0,00	0,00	0,00	0,00	0,00	0,00
2000000000	PRESTAMOS DEL SECTOR	0,00	0,00	0,00	0,00	0,00	0,00	0,00	0,00
2010000000	ENTIDADES BANCARIAS	0,00	0,00	0,00	0,00	0,00	0,00	0,00	0,00
3000000000	PRESTAMOS DEL SECTOR	0,00	0,00	0,00	0,00	0,00	0,00	0,00	0,00
3010000000	ORGANISMOS INTERNAC	0,00	0,00	0,00	0,00	0,00	0,00	0,00	0,00
4000000000	TÍTULOS PÚBLICOS	0,00	0,00	0,00	0,00	0,00	0,00	0,00	0,00
5000000000	OTROS PASIVOS	219.926.292,9	348.750.987,4	0,00	348.750.987	0,00	219.570.169,81	219.570.169,81	349.107.110,51
5010000000	DEUDA CONSOLIDADA	0,00	0,00	0,00	0,00	0,00	0,00	0,00	0,00
5020000000	DEUDA FLOTANTE	219.926.292,9	348.750.987,4	0,00	348.750.987	0,00	219.570.169,81	219.570.169,81	349.107.110,51
5020100000	Personal	289.668,18	2.532.012,49	0,00	2.532.012,4	0,00	137.637,38	137.637,38	2.684.043,29
5020200000	Bienes de Consumo	205.570,28	0,00	0,00	0,00	0,00	182.091,28	182.091,28	23.479,00
5020300000	Servicios no Personales	1.256.367,79	432.163,33	0,00	432.163,33	0,00	1.095.005,58	1.095.005,58	593.525,54
5020400000	Bienes de Uso	61.898,00	24.570,00	0,00	24.570,00	0,00	53.550,00	53.550,00	32.918,00
5020409000	Otros Bs de Uso	61.898,00	24.570,00	0,00	24.570,00	0,00	53.550,00	53.550,00	32.918,00
5020500000	Transferencias	218.071.885,5	345.762.241,5	0,00	345.762.241	0,00	218.071.885,57	218.071.885,57	345.762.241,59
5020600000	Otros Gastos	40.903,09	0,00	0,00	0,00	0,00	30.000,00	30.000,00	10.903,09
5030000000	OTRAS DEUDAS	0,00	0,00	0,00	0,00	0,00	0,00	0,00	0,00
8000000000	TOTAL	219.926.292,9	348.750.987,4	0,00	348.750.987	0,00	219.570.169,81	219.570.169,81	349.107.110,51

C.P.S.P.T.F.
CVR


Ruben Alberto BAHRT
Presidente
C.P.S.P.T.F.



Provincia de Tierra del Fuego,
Antártida e Islas del Atlántico Sur
República Argentina

PROVINCIA DE TIERRA DEL FUEGO

NOMINA DE PERSONAL



ORGANISMO: Caja de Previsión Social TDF
ETAPA: Ninguno
MES 6 DE 2017

En Pesos

COD	ESCALAFONES	APORTES PATRONALES (a)	REMUNERACIONES (b)	ADICIONALES (c)	SUB TOTAL (a+b+c)(d)	ASIGNACIONES FAMILIARES (e)	TOTAL (f=d+e)	APORTES PERSONALES (g)	SUELDO LÍQUIDO (f-a-g)
10	Autoridades Superiores	879.550,43	3.713.544,85	0,00	4.593.095,28	141.706,70	4.734.801,98	793.680,60	3.061.570,9
11	Otros - Escalafones Propios	4.586.334,91	19.256.263,18	59.544,38	23.902.142,47	437.200,08	24.339.342,55	4.446.387,45	15.306.820,
12	SUBTOTAL I	5.465.885,34	22.969.808,03	59.544,38	28.495.237,75	578.906,78	29.074.144,53	5.240.068,05	18.368.191,
13	DOCENTES	0,00	0,00	0,00	0,00	0,00	0,00	0,00	0,00
17	SUBTOTAL (sin S.A.C.)	5.465.885,34	22.969.808,03	59.544,38	28.495.237,75	578.906,78	29.074.144,53	5.240.068,05	18.368.191,
18	SAC - Autoridades Superiores	63.556,92	265.928,49	0,00	329.485,41	0,00	329.485,41	45.207,86	220.720,63
19	SAC - Resto	403.372,06	1.688.910,39	0,00	2.092.282,45	0,00	2.092.282,45	343.899,86	1.345.010,5
20	SUBTOTAL (Incluido el SAC)	5.932.814,32	24.924.646,91	59.544,38	30.917.005,61	578.906,78	31.495.912,39	5.629.175,77	19.933.922,
30	TOTAL	5.932.814,32	24.924.646,91	59.544,38	30.917.005,61	578.906,78	31.495.912,39	5.629.175,77	19.933.922,

C.P.S.P.T.F.
CVR



Rubén Alberto BAHNTJE
Presidente
C.P.S.P.T.F.

REPUBLICA DE PARAGUAY, Justicia y Paz del Paraguay
ADMINISTRACION PROVINCIAL
COMPOSICION DEL GASTO POR FINALIDAD-FUNCION Y CARACTER ECONOMICO

ORGANISMO: Caja de Previsión Social TDF
ETAPA: Desagregado
MES: 8 DE 2017
TRIMESTRE: 2

CODIGO	CONCEPTO	TOTAL GENERAL No-91-95	GASTOS CORRIENTES							GASTOS DE CAPITAL					APLICACIONES FINANCIERAS			
			TOTAL	GASTOS DE CONSUMO			RENTAS DE LA PROPIEDAD	PRESTAC. SER. SOCIAL	TRANSFEREN- CIAS	OTROS	TOTAL	BIENES DE USO				TOTAL	ACTIVOS FINANCIEROS	SERVICIOS DE LA DEUDA
				PERSONAL	SERVICIOS PERSONALES	SERVICIOS NO PERSONALES						CONSTRUC- CIONES	BIENES PER- SONALES	INSTRUMENTOS Y EQUIPOS	OTROS			
10000000	Administración Operativa	0.00	0.00	0.00	0.00	0.00	0.00	0.00	0.00	0.00	0.00	0.00	0.00	0.00	0.00	0.00	0.00	0.00
20000000	SERVICIOS DE BIENES	0.00	0.00	0.00	0.00	0.00	0.00	0.00	0.00	0.00	0.00	0.00	0.00	0.00	0.00	0.00	0.00	0.00
30000000	SERVICIOS PERSONALES	1 546 181 477.00	1 546 088 095.00	31 488 915.00	416 988.01	2 048 942.00	0.00	1 587 871 877.00	468 316.10	0.00	588 476.00	0.00	588 476.00	0.00	0.00	0.00	0.00	0.00
40000000	Transferencias	0.00	0.00	0.00	0.00	0.00	0.00	0.00	0.00	0.00	0.00	0.00	0.00	0.00	0.00	0.00	0.00	0.00
50000000	Intereses y Dividendos	0.00	0.00	0.00	0.00	0.00	0.00	0.00	0.00	0.00	0.00	0.00	0.00	0.00	0.00	0.00	0.00	0.00
60000000	RENTAS DE BIENES	0.00	0.00	0.00	0.00	0.00	0.00	0.00	0.00	0.00	0.00	0.00	0.00	0.00	0.00	0.00	0.00	0.00
70000000	PRESTACIONES SOCIALES	0.00	0.00	0.00	0.00	0.00	0.00	0.00	0.00	0.00	0.00	0.00	0.00	0.00	0.00	0.00	0.00	0.00
80000000	OTROS	0.00	0.00	0.00	0.00	0.00	0.00	0.00	0.00	0.00	0.00	0.00	0.00	0.00	0.00	0.00	0.00	0.00
90000000	TOTAL	1 546 181 477.00	1 546 088 095.00	31 488 915.00	416 988.01	2 048 942.00	0.00	1 587 871 877.00	468 316.10	0.00	588 476.00	0.00	588 476.00	0.00	0.00	0.00	0.00	0.00

C.P.S.P.T.F.
 CVR



ROLFO LOPEZ BAHNTE
Presidente
C.P.S.P.T.F.



PLANTA OCUPADA DE PERSONAL

Organismo: 133 Caja de Previsión Social TDF

Valores expresados en Pesos



Provincia de Tierra del Fuego,
Antártida e Islas del Atlántico Sur.
República Argentina.

CÓDIGO	DESCRIPCIÓN	S/ LEY PRESUP. APROBADA		S/ MODIFIC. PRESUP.		S/ EJECUCIÓN PRESUPUESTARIA				COSTO SALARIAL	
		CARGOS APROBADOS	CRÉDITO APROBADO	ALTA/DIJA	VIGENTE	CANTIDAD DE CARGOS			VACANTE	PERMANENTE	TEMPORARIA
						PERMANENTE	TEMPORARIA	TOTAL			
1000000000	ENCUADRAMIENTO GENERAL	79	64.877.266,64	0	79	70	8	79	1	29.781.047,48	1.194.898,21
1010000000	AUTORIDADES SUPERIORES	4	5.177.062,88	0	4	4	0	4	0	2.254.788,88	0,00
1010000000	Vocal	3	3.837.408,80	0	3	3	0	3	0	1.557.438,88	0,00
1010000000	Presidente	1	1.339.654,08	0	1	1	0	1	0	887.329,17	0,00
1020000000	PERSONAL DE GABINETE	5	10.254.302,80	0	5	5	0	5	0	2.735.823,41	0,00
1020000000	Consejero General	1	2.015.587,48	0	1	1	0	1	0	596.348,09	0,00
1020000000	Auditor Interno	1	1.183.239,15	0	1	1	0	1	0	517.853,20	0,00
1020000000	Secretario Privado	1	3.820.714,38	0	1	1	0	1	0	391.865,65	0,00
1021000000	Coordinador	2	3.844.781,48	0	2	2	0	2	0	1.161.138,47	0,00
1030000000	PERSONAL DIRECTIVO	0	0,00	0	0	0	0	0	0	0,00	0,00
1040000000	PERSONAL SUPERIOR	0	0,00	0	0	0	0	0	0	0,00	0,00
1050000000	PERSONAL ADMINISTRATIVO Y TECNICO	70	48.236.821,31	0	70	81	8	68	1	24.770.455,21	1.194.898,21
1050100000	Categoría 24	2	942.164,80	0	2	2	0	2	0	398.710,75	0,00
1050200000	Categoría 23	6	3.064.292,00	0	6	7	0	7	-1	3.477.878,48	0,00
1050300000	Categoría 22	6	8.201.864,78	0	6	7	0	7	-1	3.345.886,51	0,00
1050400000	Categoría 21	24	11.531.851,09	0	24	19	1	20	4	7.228.702,73	213.788,05
1050500000	Categoría 19	2	1.834.302,19	0	2	2	0	2	0	1.054.188,90	0,00
1050700000	Categoría 18	1	1.917.154,21	0	1	2	2	4	-3	914.820,32	468.137,47
1050800000	Categoría 17	4	2.365.818,35	0	4	4	0	4	0	1.273.797,79	0,00
1050800000	Categoría 16	2	2.018.187,08	0	2	2	0	2	0	766.428,09	0,00
1051000000	Categoría 15	2	1.357.866,24	0	2	2	0	2	0	301.195,26	0,00
1051100000	Categoría 14	1	953.268,05	0	1	0	0	0	1	0,00	0,00
1051200000	Categoría 13	0	0,00	0	0	0	0	0	0	0,00	0,00
1051300000	Categoría 12	1	753.418,55	0	1	1	0	1	0	432.273,75	0,00
1051500000	Categoría 10	19	14.798.473,75	0	19	13	5	19	1	4.478.568,81	482.989,89
1060000000	PERSONAL DE OBRAS, MAESTRANZA Y SERVICIOS	0	0,00	0	0	0	0	0	0	0,00	0,00
1060000000	Categoría 14	0	0,00	0	0	0	0	0	0	0,00	0,00
2000000000	ENCUADRAMIENTO PARTICULAR	0	0,00	0	0	0	0	0	0	0,00	0,00
2020000000	TRIBUNAL DE CUENTAS	0	0,00	0	0	0	0	0	0	0,00	0,00
2060000000	ESCALAFON PROFESIONAL UNIVERSITARIO	0	0,00	0	0	0	0	0	0	0,00	0,00
2070000000	DIRECCIÓN PROVINCIAL DE VALIDAD	0	0,00	0	0	0	0	0	0	0,00	0,00
3071400000	Categoría 14	0	0,00	0	0	0	0	0	0	0,00	0,00
3000000000	TOTAL	79	64.877.266,64	0	79	70	8	78	1	29.781.047,48	1.194.898,21
4000000000	PERSONAL ADSCRITO AL ORGANISMO/ENTE	0	0,00	0	0	0	0	0	-3	0,00	538.886,70

OBSERVACIONES

Número: 1 Usuario: CRAMREZ Fecha: 24/08/17 16:09

Se deja constancia que la distribución de cargos se aprobó en el mes de Julio/17. Por lo que la misma en cuanto a la distribución es provisoria. En Julio se procede a ajustar lo informado.

Fecha de Impresión: 08/08/17 10:17:40 RAMIREZ, CRISTINA

Roberto BAHNTJE
Presidente
C.P.S.P.T.F.

Página: 1

C.P.S.P.T.F.
CUR



Provincia de Tierra del Fuego,
Antártida e Islas del Atlántico Sur
República Argentina

PROVINCIA DE TIERRA DEL FUEGO

ADMINISTRACION PROVINCIAL
ESTADO DE MOVIMIENTO DEL TESORO




MES 6 DE 2017

UNIDAD ORGANIZATIVA: Caja de Previsión Social TDF

En Pesos

CÓDIGO	CONCEPTO	IMPORTE
1000000000	SALDOS INICIALES	39.950.722,78
1010000000	Fondos Propios	39.566.483,72
1010200000	Bancos	39.566.483,72
10102010000	Cuentas a la Vista	39.566.483,72
1020000000	Fondos de Terceros	384.239,06
1020500000	Otros	384.239,06
2000000000	INGRESOS	1.957.430.093,46
2010000000	Fondos Propios	1.951.806.854,34
2010100000	Tributarios	1.845.244,69
20101010000	de Origen Nacional	1.845.244,69
2010200000	No Tributarios	480.136,26
2010300000	Contribuciones Seguridad Social	1.769.293.092,34
2010700000	Recupero de Prestamos	5.541.058,92
2010800000	Otros	174.647.322,13
2020000000	Fondos de Terceros	5.623.239,12
3000000000	EGRESOS	1.443.835.728,72
3010000000	Gastos en Personal	28.963.899,90
3010100000	Remuneraciones	18.644.340,21
3010200000	Aportes y Cont. a la Seg. Social	10.319.559,69
3020000000	Bienes y Servicios	5.633.637,76
3030000000	Bienes de Uso	504.300,99
3040000000	Transferencias	1.162.298.651,49
3040200000	Otros	1.162.298.651,49
3060000000	Otros Egresos	245.505.787,60
3070000000	Fondos de Terceros	929.450,98
3080000000	Diferidos Presupuestariamente	0,00
3080100000	Fondos Permanentes	0,00
4000000000	SALDOS FINALES	553.545.087,49
4010000000	Fondos Propios	548.467.060,29
4010100000	Caja	44.185,20
4010200000	Bancos	548.422.875,09
40102010000	Cuentas a la Vista	548.422.875,09
4020000000	Fondos de Terceros	5.078.027,20
4020500000	Otros	5.078.027,20
5000000000	DIFERENCIAS	0,03

C.P.S.P.T.F.
CML


Rubén Alberto BARINTJE
Presidente
C.P.S.P.T.F.



Provincia de Tierra del Fuego,
Antártida e Islas del Atlántico Sur
República Argentina

PROVINCIA DE TIERRA DEL FUEGO
ADMINISTRACION PROVINCIAL


STOCK DE DEUDA, USO DEL CRÉDITO Y SERVICIOS DE DEUDA

ORGANISMO: 133 Caja de Previsión Social TDF
ETAPA: Devengado
MES 6 DE 2017



En Pesos

CÓDIGO	PRESTAMISTA (*)	MONEDA (\$ o US\$)	STOCK	DATOS DEL PERIODO		MONTO ORIGINAL	GARANTÍA	FECHA OPERACIÓN	TASA ANUAL	PLAZO
				AMORTIZACIÓN	INTERESES					
1000000000	GOBIERNO NACIONAL	Peso	0,00	0,00	0,00	0,00		//	0,00	
1040000000	Financiamiento de Organismos Internacionales	Peso	0,00	0,00	0,00	0,00		//	0,00	
2000000000	ENTIDADES BANCARIAS Y FINANCIERAS	Peso	0,00	0,00	0,00	0,00		//	0,00	
3000000000	PRESTAMOS DIRECTOS CON ORG. INTERNACIONALE	Peso	0,00	0,00	0,00	0,00		//	0,00	
4000000000	DEUDA CONSOLIDADA	Peso	0,00	0,00	0,00	0,00		//	0,00	
5000000000	TITULOS PUBLICOS PROVINCIALES	Peso	0,00	0,00	0,00	0,00		//	0,00	
7000000000	OTROS	Peso	0,00	0,00	0,00	0,00		//	0,00	
8000000000	TOTAL DEUDA PROVINCIAL	Peso	0,00	0,00	0,00	0,00		//	0,00	
8000000000	DEUDA FLOTANTE	Peso	349.107.110,51	0,00	0,00	0,00		//	0,00	
9010000000	Personal	Peso	2.684.043,29	0,00	0,00	0,00		//	0,00	
9020000000	Proveedores	Peso	649.922,54	0,00	0,00	0,00		//	0,00	
9040000000	Transferencias	Peso	345.782.241,59	0,00	0,00	0,00		//	0,00	
9080000000	Otros	Peso	10.903,09	0,00	0,00	0,00		//	0,00	
9080800000	Otros	Peso	10.903,09	0,00	0,00	0,00		//	0,00	





Provincia de Tierra del Fuego,
Antártida e Islas del Atlántico Sur
República Argentina

PROVINCIA DE TIERRA DEL FUEGO
ADMINISTRACION PROVINCIAL

STOCK DE DEUDA, USO DEL CRÉDITO Y SERVICIOS DE DEUDA

ORGANISMO: 133 Caja de Previsión Social TDF
ETAPA: Pagado
MES 6 DE 2017



En Pesos


CÓDIGO	PRESTAMISTA (*)	MONEDA (\$ o U\$S)	STOCK	DATOS DEL PERIODO		MONTO ORIGINAL	GARANTÍA	FECHA OPERACIÓN	TASA ANUAL	PLAZO
				AMORTIZACIÓN	INTERESES					
100000000	GOBIERNO NACIONAL	Peso	0,00	0,00	0,00	0,00		///	0,00	
200000000	ENTIDADES BANCARIAS Y FINANCIERAS	Peso	0,00	0,00	0,00	0,00		///	0,00	
300000000	PRESTAMOS DIRECTOS CON ORG. INTERNACIONALE	Peso	0,00	0,00	0,00	0,00		///	0,00	
400000000	DEUDA CONSOLIDADA	Peso	0,00	0,00	0,00	0,00		///	0,00	
500000000	TITULOS PUBLICOS PROVINCIALES	Peso	0,00	0,00	0,00	0,00		///	0,00	
700000000	OTROS	Peso	0,00	0,00	0,00	0,00		///	0,00	
800000000	TOTAL DEUDA PROVINCIAL	Peso	0,00	0,00	0,00	0,00		///	0,00	
900000000	DEUDA FLOTANTE	Peso	349.107.110,51	0,00	0,00	0,00		///	0,00	
901000000	Personal	Peso	2.684.043,29	0,00	0,00	0,00		///	0,00	
902000000	Proveedores	Peso	649.922,54	0,00	0,00	0,00		///	0,00	
904000000	Transferencias	Peso	345.762.241,59	0,00	0,00	0,00		///	0,00	
906000000	Otros	Peso	10.903,09	0,00	0,00	0,00		///	0,00	
906090000	Otros	Peso	10.903,09	0,00	0,00	0,00		///	0,00	

Rubén Alberto BAHNTJE
Presidente
C.P.S.P.T.F.

Fecha de Impresión: 05/09/17 10:18:50

RAMIREZ, CRISTINA

Página 1





PROVINCIA DE TIERRA DEL FUEGO

ADMINISTRACIÓN PROVINCIAL

CARACTERÍSTICAS DE LOS AVALES Y/O GARANTÍAS OTORGADOS

Provincia de Tierra del Fuego,
Antártida e Islas del Atlántico Sur.
República Argentina.

Organismo: Caja de Previsión Social TDF

Mes: 6 Año: 2017

BENEFICIARIOS	MARCO LEGAL	PROYECTO	PROGRAMA	MONTO DEL CONTRATO	MONEDA	GARANTÍA DE CONTRAPARTE	SALDO ADEUDADO	CONDICIONES FINANCIERAS			CANTIDAD DE CUOTAS	PERIODICIDAD
								PLAZO	GRACIA	TASA		
Detallar (informar al				0,00	Peso	0,00	0,00			0,00	0	
Detallar (informar al				0,00	Peso	0,00	0,00			0,00	0	
Detallar (informar al				0,00	Peso	0,00	0,00			0,00	0	
Detallar (informar al				0,00	Peso	0,00	0,00			0,00	0	
Detallar (informar al				0,00	Peso	0,00	0,00			0,00	0	
Detallar (informar al				0,00	Peso	0,00	0,00			0,00	0	
Detallar (informar al				0,00	Peso	0,00	0,00			0,00	0	
Detallar (informar al				0,00	Peso	0,00	0,00			0,00	0	
Detallar (informar al				0,00	Peso	0,00	0,00			0,00	0	

OBSERVACIONES

Número: 1 Usuario: CRAMIREZ Fecha: 19/05/17 17:10

La Caja de Previsión no posee avales y garantías

Rubén Alberto BAHNTJE
Presidente
C.P.S.P.T.F.

Fecha de Impresión: 05/09/17 10:18:59

RAMIREZ, CRISTINA

Página: 1

C.P.S.P.T.F.
CVR



PLANILLA EN ETAPA: Ninguno
UNIDAD ORGANIZATIVA: 133 Caja de Previsión Social TDF

Número: 1 Usuario: CRAMREZ Fecha: 18/08/17 17:11
La CPSPTF no posee obras en ejecución

C.P.S.P.T.F.
CVR

Rubén Alberto BAHNTJE
Presidente
C.P.S.P.T.F.



Provincia de Tierra del Fuego,
Antártida e Islas del Atlántico Sur
República Argentina

PROVINCIA DE TIERRA DEL FUEGO

ESQUEMA AHORRO - INVERSION - FINANCIAMIENTO



ORGANISMO: Caja de Previsión Social TDF
ETAPA: Devengado
MES 4 DE 2017
TRIMESTRE 2

En Pesos


COD	CONCEPTO	IMPORTE
10000000	I. INGRESOS CORRIENTES	969.136.194,83
10100000	TRIBUTARIOS	1.832.106,43
10101000	De Origen Provincial	0,00
10102000	De Origen Nacional	1.832.106,43
101021200	Impuesto a los Bienes Personales - Ley Nº 23.966 Art. 30	1.832.106,43
101021900	Otros	0,00
101030000	Afectados a Obras Públicas	0,00
101040000	CONTRIBUCIONES A LA SEGURIDAD SOCIAL	966.485.703,93
101040100	Aportes y Retenciones que perciben Org. de Prev. y Asist. Soc.	966.485.703,93
102000000	NO TRIBUTARIOS	322.971,94
102010000	Recursos No Tributarios	0,00
102020000	Otros No Tributarios	322.971,94
103000000	VENTA DE BS. Y SERV. DE LA ADMIN. PUBLICA	0,00
104000000	RENTAS DE LA PROPIEDAD	495.412,53
104020000	Intereses por Títulos y Valores	135.412,53
104050000	Arrendamiento de Tierras y Terrenos	360.000,00
105000000	TRANSFERENCIAS CORRIENTES	0,00
200000000	II. GASTOS CORRIENTES	951.570.165,87
201000000	GASTOS DE CONSUMO	22.123.828,90
201010000	Personal	18.409.575,94
201020000	Bienes de Consumo	54.755,85
201030000	Servicios	3.659.297,11
202000000	RENTAS DE LA PROPIEDAD	0,00
203000000	PRESTACIONES DE LA SEGURIDAD SOCIAL	929.333.575,97
203010000	Prestaciones que brindan los Organ.de Prev. y Asistencia Social	929.333.575,97
204000000	TRANSFERENCIAS CORRIENTES	112.961,00
204020000	AJ Sector Público	112.961,00
204020400	Otros	112.961,00
300000000	III. RESULTADO ECONOMICO (I-II)	17.566.028,96
400000000	IV. INGRESOS DE CAPITAL	0,00
401000000	RECURSOS PROPIOS DE CAPITAL	0,00
402000000	TRANSFERENCIAS DE CAPITAL	0,00
403000000	DISMINUCIÓN DE LA INVERSION FINANCIERA	0,00
500000000	V. GASTOS DE CAPITAL	353.720,55
501000000	INVERSION REAL DIRECTA	353.720,55
501010000	Maquinaria y Equipo	353.720,55
501020000	Construcciones	0,00
502000000	TRANSFERENCIAS DE CAPITAL	0,00
503000000	INVERSION FINANCIERA	0,00
600000000	VI. INGRESOS TOTALES (I+IV)	969.136.194,83
700000000	VII. GASTOS TOTALES (II+V)	951.923.886,42
800000000	VIII. GASTOS PRIMARIOS (VII-Rentas de la Propiedad)	951.923.886,42
900000000	IX. RESULTADO FINANCIERO PREVIO A EROG. FIGUR.(VI-VII)	17.212.308,41
1000000000	X. CONTRIBUCIONES FIGURATIVAS	55.941.216,06

Fecha de Impresión: 05/09/17 08:52:54

RAMIREZ, CRISTINA

Página 1

C.P.S.P.T.F.
CVR


Rubén Alberto BAHNTJE
Presidente
C.P.S.P.T.F.



Provincia de Tierra del Fuego,
Antártida e Islas del Atlántico Sur
República Argentina

PROVINCIA DE TIERRA DEL FUEGO

ESQUEMA AHORRO - INVERSION - FINANCIAMIENTO



ORGANISMO: Caja de Previsión Social TDF
ETAPA: Devengado
MES 4 DE 2017
TRIMESTRE 2

En Pesos

COD	CONCEPTO	IMPORTE
1100000000	XI. GASTOS FIGURATIVOS	0,00
1200000000	XII. RESULTADO PRIMARIO (VI-VIII)	17.212.308,41
1300000000	XIII. RESULTADO FINANCIERO (IX+X-XI)	73.153.524,47
1400000000	XIV. FUENTES FINANCIERAS	323.715.318,71
1401000000	DISMINUCION DE LA INVERSION FINANCIERA	73.909.877,20
1401020000	Disminución de Inversiones Fcras. Temporarias	3.665.757,28
1401040000	Disminución de Otros Activos Financieros	70.244.119,92
1402000000	ENDEUDAMIENTO PUBLICO E INCREMENTO DE OTROS PASIVOS	249.805.441,51
1402040000	Incremento de la Deuda Flotante	243.481.790,12
1402050000	Incremento de Otros Pasivos	6.323.651,39
1403000000	CONTRIBUCIONES FIGURATIVAS PARA APLICACIONES FINANCIERAS	0,00
1500000000	XV. APLICACIONES FINANCIERAS	396.868.843,18
1501000000	INVERSION FINANCIERA	163.976.131,22
1501010000	Incremento de Disponibilidades	161.902.055,45
1501050000	Incremento de Otros Activos Financieros	2.074.075,77
1502000000	AMORTIZACION DE DEUDA Y DISMINUCION DE OTROS PASIVOS	232.892.711,96
1502040000	Disminucion de la Deuda Flotante	219.468.168,59
1502050000	Disminución de Otros Pasivos	13.424.543,37
1503000000	GASTOS FIGURATIVOS PARA APLICACIONES FINANCIERAS	0,00
1600000000	OTROS CONCEPTOS NO INFORMADOS	0,00

C.P.S.P.T.F.

CVE

Rubén Alberto BAHNT JR.
Presidente
C.P.S.P.T.F.



Provincia de Tierra del Fuego,
Antártida e Islas del Atlántico Sur
República Argentina

PROVINCIA DE TIERRA DEL FUEGO

ESQUEMA AHORRO - INVERSION - FINANCIAMIENTO



ORGANISMO: Caja de Previsión Social TDF
ETAPA: Pagado de Ejercicios Anteriores
MES 4 DE 2017
TRIMESTRE 2

En Pesos

COD	CONCEPTO	IMPORTE
100000000	I. INGRESOS CORRIENTES	0,00
101000000	TRIBUTARIOS	0,00
102000000	NO TRIBUTARIOS	0,00
103000000	VENTA DE BS. Y SERV. DE LA ADMIN. PUBLICA	0,00
104000000	RENTAS DE LA PROPIEDAD	0,00
105000000	TRANSFERENCIAS CORRIENTES	0,00
200000000	II. GASTOS CORRIENTES	219.384.618,59
201000000	GASTOS DE CONSUMO	1.312.733,02
201010000	Personal	108.136,16
201020000	Bienes de Consumo	182.091,28
201030000	Servicios	1.022.505,58
202000000	RENTAS DE LA PROPIEDAD	0,00
202010000	Intereses y Gastos de la Deuda	0,00
203000000	PRESTACIONES DE LA SEGURIDAD SOCIAL	218.071.885,57
203010000	Prestaciones que brindan los Organ.de Prev. y Asistencia Social	218.071.885,57
204000000	TRANSFERENCIAS CORRIENTES	0,00
300000000	III. RESULTADO ECONOMICO (I-II)	-219.384.618,59
400000000	IV. INGRESOS DE CAPITAL	0,00
401000000	RECURSOS PROPIOS DE CAPITAL	0,00
402000000	TRANSFERENCIAS DE CAPITAL	0,00
403000000	DISMINUCIÓN DE LA INVERSION FINANCIERA	0,00
500000000	V. GASTOS DE CAPITAL	53.550,00
501000000	INVERSION REAL DIRECTA	53.550,00
501010000	Maquinaria y Equipo	53.550,00
501020000	Construcciones	0,00
502000000	TRANSFERENCIAS DE CAPITAL	0,00
503000000	INVERSION FINANCIERA	0,00
600000000	VI. INGRESOS TOTALES (I+IV)	0,00
700000000	VII. GASTOS TOTALES (II+V)	219.438.168,59
800000000	VIII. GASTOS PRIMARIOS (VII-Rentas de la Propiedad)	219.438.168,59
900000000	IX. RESULTADO FINANCIERO PREVIO A EROG. FIGUR. (VI-VII)	-219.438.168,59
1000000000	X. CONTRIBUCIONES FIGURATIVAS	0,00
1100000000	XI. GASTOS FIGURATIVOS	0,00
1200000000	XII. RESULTADO PRIMARIO (VI-VIII)	-219.438.168,59
1300000000	XIII. RESULTADO FINANCIERO (IX+X-XI)	-219.438.168,59
1400000000	XIV. FUENTES FINANCIERAS	0,00
1401000000	DISMINUCION DE LA INVERSION FINANCIERA	0,00
1402000000	ENDEUDAMIENTO PUBLICO E INCREMENTO DE OTROS PASIVOS	0,00
1500000000	XV. APLICACIONES FINANCIERAS	30.000,00
1501000000	INVERSION FINANCIERA	30.000,00
1501020000	Incremento de Inversiones Fcras. Temporarias	30.000,00
1502000000	AMORTIZACION DE DEUDA Y DISMINUCION DE OTROS PASIVOS	0,00
1503000000	GASTOS FIGURATIVOS PARA APLICACIONES FINANCIERAS	0,00
1600000000	OTROS CONCEPTOS NO INFORMADOS	-219.468.168,59



Rubén Alberto BAHNTJE
Presidente
C.P.S.P.T.F.



Provincia de Tierra del Fuego,
Antártida e Islas del Atlántico Sur
República Argentina

PROVINCIA DE TIERRA DEL FUEGO

ESQUEMA AHORRO - INVERSION - FINANCIAMIENTO



ORGANISMO: Caja de Previsión Social TDF
ETAPA: Pagado
MES 4 DE 2017
TRIMESTRE 2

En Pesos


COD	CONCEPTO	IMPORTE
10000000	I. INGRESOS CORRIENTES	969.136.194,83
10100000	TRIBUTARIOS	1.832.106,43
10101000	De Origen Provincial	0,00
10101010	Ingresos Brutos	0,00
10102000	De Origen Nacional	1.832.106,43
101021200	Impuesto a los Bienes Personales - Ley N° 23.966 Art. 30	1.832.106,43
101021900	Otros	0,00
10103000	Afectados a Obras Públicas	0,00
10104000	CONTRIBUCIONES A LA SEGURIDAD SOCIAL	966.485.703,93
101040100	Aportes y Retenciones que perciben Org. de Prev. y Asist. Soc.	966.485.703,93
10200000	NO TRIBUTARIOS	322.971,94
10201000	Recursos No Tributarios	0,00
102010100	Tasas Retributivas de Servicios	0,00
102012500	Regalías Hidrocarburíferas	0,00
10202000	Otros No Tributarios	322.971,94
10300000	VENTA DE BS. Y SERV. DE LA ADMIN. PUBLICA	0,00
10400000	RENTAS DE LA PROPIEDAD	495.412,53
10402000	Intereses por Títulos y Valores	135.412,53
10405000	Arrendamiento de Tierras y Terrenos	360.000,00
10500000	TRANSFERENCIAS CORRIENTES	0,00
10502000	del Sector Público Nacional	0,00
10503000	del Sector Público Provincial y Municipal	0,00
20000000	II. GASTOS CORRIENTES.	708.316.375,75
20100000	GASTOS DE CONSUMO	19.963.817,58
20101000	Personal	16.597.646,01
20102000	Bienes de Consumo	54.755,85
20103000	Servicios	3.311.415,72
20200000	RENTAS DE LA PROPIEDAD	0,00
20300000	PRESTACIONES DE LA SEGURIDAD SOCIAL	688.352.558,17
20301000	Prestaciones que brindan los Organ.de Prev. y Asistencia Social	688.352.558,17
20400000	TRANSFERENCIAS CORRIENTES	0,00
30000000	III. RESULTADO ECONOMICO (I-II)	260.819.819,08
40000000	IV. INGRESOS DE CAPITAL	0,00
40100000	RECURSOS PROPIOS DE CAPITAL	0,00
40200000	TRANSFERENCIAS DE CAPITAL	0,00
40300000	DISMINUCIÓN DE LA INVERSION FINANCIERA	0,00
50000000	V. GASTOS DE CAPITAL	125.720,55
50100000	INVERSION REAL DIRECTA	125.720,55
50101000	Maquinaria y Equipo	125.720,55
50102000	Construcciones	0,00
50200000	TRANSFERENCIAS DE CAPITAL	0,00
50300000	INVERSION FINANCIERA	0,00
60000000	VI. INGRESOS TOTALES (I+IV)	969.136.194,83
70000000	VII. GASTOS TOTALES (II+V)	708.442.096,30

Fecha de Impresión: 05/09/17 08:53:45

RAMIREZ, CRISTINA

Página 1

C.P.S.P.T.F.
<i>CR</i>


Ruben Alberto BAHNTJE
Presidente
C.P.S.P.T.F.



Provincia de Tierra del Fuego,
Antártida e Islas del Atlántico Sur
República Argentina

PROVINCIA DE TIERRA DEL FUEGO

ESQUEMA AHORRO - INVERSION - FINANCIAMIENTO




ORGANISMO: Caja de Previsión Social TDF
ETAPA: Pagado
MES 4 DE 2017
TRIMESTRE 2

En Pesos

COD	CONCEPTO	IMPORTE
800000000	VIII. GASTOS PRIMARIOS (VII-Rentas de la Propiedad)	708.442.096,30
900000000	IX. RESULTADO FINANCIERO PREVIO A EROG. FIGUR.(VI-VII)	260.694.098,53
1000000000	X. CONTRIBUCIONES FIGURATIVAS	55.941.216,06
1100000000	XI. GASTOS FIGURATIVOS	0,00
1200000000	XII. RESULTADO PRIMARIO (VI-VIII)	260.694.098,53
1300000000	XIII. RESULTADO FINANCIERO (IX+X-XI)	316.635.314,59
1400000000	XIV. FUENTES FINANCIERAS	80.233.528,59
1401000000	DISMINUCION DE LA INVERSION FINANCIERA	73.909.877,20
1401020000	Disminución de Inversiones Fcras. Temporarias	3.665.757,28
1401040000	Disminución de Otros Activos Financieros	70.244.119,92
1402000000	ENDEUDAMIENTO PUBLICO E INCREMENTO DE OTROS PASIVOS	6.323.651,39
1402050000	Incremento de Otros Pasivos	6.323.651,39
1500000000	XV. APLICACIONES FINANCIERAS	177.400.674,59
1501000000	INVERSION FINANCIERA	163.976.131,22
1501010000	Incremento de Disponibilidades	161.902.055,45
1501050000	Incremento de Otros Activos Financieros	2.074.075,77
1502000000	AMORTIZACION DE DEUDA Y DISMINUCION DE OTROS PASIVOS	13.424.543,37
1502040000	Disminucion de la Deuda Flotante	0,00
1502050000	Disminución de Otros Pasivos	13.424.543,37
1503000000	GASTOS FIGURATIVOS PARA APLICACIONES FINANCIERAS	0,00
1600000000	OTROS CONCEPTOS NO INFORMADOS	219.468.168,59

C.P.S.P.T.F.
CVR


Rubén Alberto BAHNTJE
Presidente
C.P.S.P.T.F.



Provincia de Tierra del Fuego,
Antártida e Islas del Atlántico Sur.
República Argentina.

ADMINISTRACIÓN PROVINCIAL
EJECUCIÓN DE RECURSOS POR RUBRO

Organismo: Caja de Previsión Social TDF

Mes: 4 Año: 2017




COD. RECURSO	RECURSOS	FORMULADO	AUMENTOS	DISMINUCIONES	DEFINITIVO	EJECUTADO	SALDO
10000000	RECURSOS	3.038.855.700,27	0,00	0,00	3.038.855.700,27	968.136.194,83	2.069.719.505,44
10100000	INGRESOS TRIBUTARIOS	8.054.865,36	0,00	0,00	8.054.865,36	1.832.106,43	6.222.758,93
10102000	Bienes personales No incorpo	0,00	0,00	0,00	0,00	0,00	0,00
10103000	Sobre la Producción, el Consum	8.054.865,36	0,00	0,00	8.054.865,36	1.832.106,43	6.222.758,93
10103010	Valor Agregado	8.054.865,36	0,00	0,00	8.054.865,36	1.832.106,43	6.222.758,93
101030103	Valor Agregado Ley Nº 23.9	8.054.865,36	0,00	0,00	8.054.865,36	1.832.106,43	6.222.758,93
10200000	INGRESOS NO TRIBUTARIOS	11.820.446,14	0,00	0,00	11.820.446,14	322.971,94	11.497.474,20
10209000	Otros Ingresos No Tributarios	11.820.446,14	0,00	0,00	11.820.446,14	322.971,94	11.497.474,20
102090900	Otros	11.820.446,14	0,00	0,00	11.820.446,14	322.971,94	11.497.474,20
102090909	Otros No Tributarios	11.820.446,14	0,00	0,00	11.820.446,14	322.971,94	11.497.474,20
10300000	CONTRIBUCIONES	3.011.873.453,51	0,00	0,00	3.011.873.453,51	968.485.703,93	2.045.387.749,58
10301000	Contribuciones al Servicio Previs	3.011.873.453,51	0,00	0,00	3.011.873.453,51	968.485.703,93	2.045.387.749,58
103010100	Aportes Personales	1.567.989.150,27	0,00	0,00	1.567.989.150,27	528.875.849,67	1.039.113.300,60
103010200	Contribuciones Patronales	1.443.884.303,24	0,00	0,00	1.443.884.303,24	437.609.854,26	1.006.274.448,98
103020000	Contribuciones a las Obras Soci	0,00	0,00	0,00	0,00	0,00	0,00
104000000	VENTA DE BS. Y SERV. DE LA AD	0,00	0,00	0,00	0,00	0,00	0,00
105000000	INGRESOS DE OPERACIÓN	0,00	0,00	0,00	0,00	0,00	0,00
106000000	RENTAS DE LA PROPIEDAD	7.106.935,26	0,00	0,00	7.106.935,26	495.412,53	6.611.522,73
106010000	Intereses por Prestamos	4.733.845,06	0,00	0,00	4.733.845,06	0,00	4.733.845,06
106010100	Intereses por Préstamos Inter	4.733.845,06	0,00	0,00	4.733.845,06	0,00	4.733.845,06
106020000	Intereses por Depósitos	0,00	0,00	0,00	0,00	0,00	0,00
106030000	Intereses por Títulos y Valores	1.288.090,20	0,00	0,00	1.288.090,20	135.412,53	1.152.677,67
106030200	Intereses por títulos y valores	1.288.090,20	0,00	0,00	1.288.090,20	135.412,53	1.152.677,67
106050000	Arrendamientos de Tierras y Ter	1.085.000,00	0,00	0,00	1.085.000,00	360.000,00	725.000,00
107000000	TRANSFERENCIAS CORRIENTES	0,00	0,00	0,00	0,00	0,00	0,00
200000000	RECURSOS DE CAPITAL	0,00	0,00	0,00	0,00	0,00	0,00
201000000	RECURSOS PROPIOS DE CAPIT	0,00	0,00	0,00	0,00	0,00	0,00
202000000	TRANSFERENCIAS DE CAPITAL	0,00	0,00	0,00	0,00	0,00	0,00
300000000	FUENTES FINANCIERAS	129.868.457,49	0,00	0,00	129.868.457,49	73.279.970,42	56.588.487,07
301000000	VENTA DE TITULOS Y VALORES	0,00	0,00	0,00	0,00	0,00	0,00
302000000	VENTA DE ACCIONES Y PARTIC	0,00	0,00	0,00	0,00	0,00	0,00

Fecha de impresión: 05/09/17 08:54:00 RAMIREZ, CRISTINA

Página: 1

C.P.S.P.T.F.
CR


Rubén Alberto BAHNTJE
Presidente
C.P.S.P.T.F.



Provincia de Tierra del Fuego,
Antártida e Islas del Atlántico Sur.
República Argentina.

ADMINISTRACIÓN PROVINCIAL
EJECUCIÓN DE RECURSOS POR RUBRO

Organismo: Caja de Previsión Social TDF

Mes: 4 Año: 2017



COD. RECURSO	RECURSOS	FORMULADO	AUMENTOS	DISMINUCIONES	DEFINITIVO	EJECUTADO	SALDO
30300000	RECUPERACION DE PRESTAMO	15.166.104,24	0,00	0,00	15.166.104,24	3.671.378,50	11.494.725,74
303010000	Del sector privado	15.166.104,24	0,00	0,00	15.166.104,24	3.671.378,50	11.494.725,74
30400000	RECUPERACION DE PRESTAMO	154.590,82	0,00	0,00	154.590,82	12.882,55	141.708,07
304020000	Del Sector publico nacional	154.590,82	0,00	0,00	154.590,82	12.882,55	141.708,07
305000000	DISMINUCIÓN DE OTROS ACTIV	114.547.762,83	0,00	0,00	114.547.762,83	69.595.709,37	44.952.053,26
305010000	Disminución de Disponibilidades	0,00	0,00	0,00	0,00	0,00	0,00
305020000	Disminución de Inversiones Fina	0,00	0,00	0,00	0,00	0,00	0,00
305030000	Disminución de Cuentas Comerc	0,00	0,00	0,00	0,00	0,00	0,00
305040000	Disminución de Otras Cuentas a	114.547.762,83	0,00	0,00	114.547.762,83	69.595.709,37	44.952.053,26
305040100	Otras cuentas a cobrar a corto	0,00	0,00	0,00	0,00	38.513.586,97	-38.513.586,97
305040200	Otras cuentas a cobrar a largo	114.547.762,83	0,00	0,00	114.547.762,83	31.082.122,40	83.465.640,23
305050000	Disminución de Documentos Co	0,00	0,00	0,00	0,00	0,00	0,00
305060000	Disminución de Otros Document	0,00	0,00	0,00	0,00	0,00	0,00
305070000	Adelantos a Proveedores y Cont	0,00	0,00	0,00	0,00	0,00	0,00
305080000	Activos Diferidos	0,00	0,00	0,00	0,00	0,00	0,00
306010000	Colocación de Deuda Interna	0,00	0,00	0,00	0,00	0,00	0,00
306020000	Colocación de Deuda Externa	0,00	0,00	0,00	0,00	0,00	0,00
307000000	OBTENCIÓN DE PRESTAMOS	0,00	0,00	0,00	0,00	0,00	0,00
309000000	INCREMENTO DEL PATRIMONIO	0,00	0,00	0,00	0,00	0,00	0,00
401000000	CONTRIBUCIONES FIGURATIVAS	117.700.324,73	0,00	0,00	117.700.324,73	55.941.216,06	61.759.108,67
401010000	CONTRIBUCIONES FIGURATIVAS	117.700.324,73	0,00	0,00	117.700.324,73	55.941.216,06	61.759.108,67
401010200	Contr. de Instituciones Descentra	117.700.324,73	0,00	0,00	117.700.324,73	55.941.216,06	61.759.108,67
401020000	CONTRIBUCIONES FIGURATIVAS	0,00	0,00	0,00	0,00	0,00	0,00
401030000	CONTRIBUCIONES FIGURATIVAS	0,00	0,00	0,00	0,00	0,00	0,00
100000000	TOTALES	3.286.424.482,49	0,00	0,00	3.286.424.482,49	1.098.357.381,31	2.188.067.101,18

C.P.S.P.T.F.
CR


Ruben Alberto BAHNTJE
Presidente
C.P.S.P.T.F.



ADMINISTRACIÓN PROVINCIAL

EJECUCIÓN DE GASTOS POR OBJETO A NIVEL DE PARCIAL

Provincia de Tierra del Fuego,
Antártida e Islas del Atlántico Sur.
República Argentina.

Organismo: Caja de Previsión Social TDF

Mes: 4 Año: 2017


COD. GASTO	GASTOS	CRED ORIGINAL	AUMENTOS	DISMINUCIONES	CRED VIGENTE	COMPROMISO	DEVENGADO	MAND A PAGAR	PAGADO	NO EJECUTADO
10000	GASTOS EN PERSONAL	64.737.268,86	0,00	0,00	64.737.268,86	18.409.876,94	18.409.876,94	18.409.876,94	18.567.847,01	46.317.710,82
10100	Personal permanente	62.548.864,75	0,00	0,00	62.548.864,75	17.092.583,99	17.092.583,99	17.092.583,99	15.462.013,10	45.458.311,38
10101	Retribuciones del Cargo	47.222.248,11	0,00	0,00	47.222.248,11	14.077.776,04	14.077.776,04	14.077.776,04	12.725.384,08	35.144.472,07
10102	Retribuciones a personal directivo y de control	15.326.616,64	0,00	0,00	15.326.616,64	3.014.777,35	3.014.777,35	3.014.777,35	2.736.629,01	12.311.636,29
10200	Personal Temporario	579.572,08	0,00	0,00	579.572,08	468.979,77	468.979,77	468.979,77	362.262,52	110.589,31
10201	Retribuciones del cargo	579.572,08	0,00	0,00	579.572,08	468.979,77	468.979,77	468.979,77	362.262,52	110.589,31
10900	Servicios extraordinarios	489.285,50	0,00	0,00	489.285,50	337.251,26	337.251,26	337.251,26	311.098,59	152.034,24
10901	Retribuciones extraordinarias	489.285,50	0,00	0,00	489.285,50	337.251,26	337.251,26	337.251,26	311.098,59	152.034,24
10400	Asignaciones familiares	596.596,00	0,00	0,00	596.596,00	383.466,38	383.466,38	383.466,38	363.466,38	203.131,62
10401	Asignaciones familiares	596.596,00	0,00	0,00	596.596,00	383.466,38	383.466,38	383.466,38	363.466,38	203.131,62
10500	Asistencia social al personal	522.946,53	0,00	0,00	522.946,53	127.326,14	127.326,14	127.326,14	68.206,42	386.640,39
10501	Seguros de Riesgo del Trabajo	522.946,53	0,00	0,00	522.946,53	127.326,14	127.326,14	127.326,14	68.206,42	386.640,39
10502	Beneficios y compensaciones	0,00	0,00	0,00	0,00	0,00	0,00	0,00	0,00	0,00
20000	BIENES DE CONSUMO	1.662.296,71	0,00	0,00	1.662.296,71	136.360,85	54.755,85	54.755,85	54.755,85	1.567.540,88
20100	Productos alimenticios, agropecuarios y forestales	303.956,18	0,00	0,00	303.956,18	73.850,00	9.790,00	9.790,00	9.790,00	294.176,18
20101	Alimentos para personas	303.956,18	0,00	0,00	303.956,18	73.850,00	9.790,00	9.790,00	9.790,00	294.176,18
20200	Telares y vestuario	85.800,00	0,00	0,00	85.800,00	0,00	0,00	0,00	0,00	85.800,00
20202	Prendas de vestir	85.800,00	0,00	0,00	85.800,00	0,00	0,00	0,00	0,00	85.800,00
20300	Productos de papel, cartón e impresos	298.244,74	0,00	0,00	298.244,74	3.524,99	3.524,99	3.524,99	3.524,99	294.729,85
20301	Papel de escritorio y cartón	298.244,74	0,00	0,00	298.244,74	3.524,99	3.524,99	3.524,99	3.524,99	294.729,85
20400	Productos de cuero y caucho	12.840,00	0,00	0,00	12.840,00	0,00	0,00	0,00	0,00	12.840,00
20404	Cubiertas y cámaras de aire	12.840,00	0,00	0,00	12.840,00	0,00	0,00	0,00	0,00	12.840,00
20500	Productos químicos, combustibles y lubricantes	304.704,00	0,00	0,00	304.704,00	24.499,87	24.499,87	24.499,87	24.499,87	280.204,13
20502	Productos farmacéuticos y medicinales	304.704,00	0,00	0,00	304.704,00	24.499,87	24.499,87	24.499,87	24.499,87	280.204,13
20600	Productos de minerales no metálicos	8.239,98	0,00	0,00	8.239,98	0,00	0,00	0,00	0,00	8.239,98
20602	Productos de vidrio	8.239,98	0,00	0,00	8.239,98	0,00	0,00	0,00	0,00	8.239,98
20700	Productos metálicos	93.798,96	0,00	0,00	93.798,96	0,00	0,00	0,00	0,00	93.798,96
20704	Estructuras metálicas acabadas	93.798,96	0,00	0,00	93.798,96	0,00	0,00	0,00	0,00	93.798,96
20800	Minerales	0,00	0,00	0,00	0,00	0,00	0,00	0,00	0,00	0,00
20805	Otros bienes de consumo	844.914,85	0,00	0,00	844.914,85	34.729,89	16.951,89	16.951,89	16.951,89	827.962,96
20901	Elementos de limpieza	844.914,85	0,00	0,00	844.914,85	34.729,89	16.951,89	16.951,89	16.951,89	827.962,96


Fecha de Impresión: 06/09/17 08:54:14

RAMIREZ, CRISTINA

Página: 1


C.P.S.P.T.F.
CVE


 Ruben Alberto BAHNTJE
 Presidente
 C.P.S.P.T.F.



COD. GASTO	GASTOS	CRED ORIGINAL	AUMENTOS	DISMINUCIONES	CRED VIGENTE	COMPROMISO	DEVENGADO	MANDO A PAGAR	PAGADO	NO EJECUTADO
30000	SERVICIOS NO PERSONALES	26.884.851,14	1.730.000,00	1.730.000,00	26.884.851,14	8.963.690,41	3.809.897,11	3.311.416,72	3.311.416,72	22.195.344,03
30100	Servicios básicos	1.006.476,07	1.000.000,00	0,00	2.006.476,07	899.463,29	677.323,29	678.809,29	678.809,29	1.328.156,78
30101	Energía eléctrica	1.006.476,07	1.000.000,00	0,00	2.006.476,07	899.463,29	677.323,29	678.809,29	678.809,29	1.328.156,78
30200	Alquileres y derechos	1.337.806,87	0,00	800.000,00	537.806,87	648.232,04	327.962,04	327.962,04	327.962,04	909.844,83
30201	Alquileres de edificios y locales	1.337.806,87	0,00	800.000,00	537.806,87	648.232,04	327.962,04	327.962,04	327.962,04	909.844,83
30300	Mantenimiento, reparación y limpieza	12.961.416,87	0,00	500.000,00	12.461.416,87	2.724.848,42	1.081.066,42	1.018.866,42	1.018.866,42	11.410.330,25
30301	Mantenimiento y reparación de edificios y locales	12.961.416,87	0,00	500.000,00	12.461.416,87	2.724.848,42	1.081.066,42	1.018.866,42	1.018.866,42	11.410.330,25
30400	Servicios técnicos y profesionales	7.714.752,80	730.000,00	730.000,00	7.714.752,80	940.866,48	661.662,48	619.721,09	619.721,09	7.083.060,32
30401	Estudios, investigaciones y proyectos de factibilidad	7.714.752,80	730.000,00	730.000,00	7.714.752,80	940.866,48	661.662,48	619.721,09	619.721,09	7.083.060,32
30600	Servicios comerciales y financieros	306.954,58	0,00	0,00	306.954,58	28.466,30	3.117,00	3.117,00	3.117,00	303.837,58
30601	Transporte	306.954,58	0,00	0,00	306.954,58	28.466,30	3.117,00	3.117,00	3.117,00	303.837,58
30800	Publicidad y propaganda	77.898,00	0,00	0,00	77.898,00	5.100,00	5.100,00	5.100,00	5.100,00	72.798,00
30700	Pasajes y viáticos	288.561,41	0,00	0,00	288.561,41	62.175,88	62.175,88	62.175,88	62.175,88	204.385,53
30701	Pasajes	288.561,41	0,00	0,00	288.561,41	62.175,88	62.175,88	62.175,88	62.175,88	204.385,53
30800	Impuestos, derechos y tasas	1.618.921,02	0,00	0,00	1.618.921,02	864.780,00	864.780,00	864.780,00	864.780,00	754.141,02
30802	Impuestos directos	1.618.921,02	0,00	0,00	1.618.921,02	864.780,00	864.780,00	864.780,00	864.780,00	754.141,02
30900	Otros Servicios	547.063,71	0,00	0,00	547.063,71	110,00	110,00	110,00	110,00	546.953,71
30901	Servicios de ceremonial	547.063,71	0,00	0,00	547.063,71	110,00	110,00	110,00	110,00	546.953,71
40000	BIENES DE USO	643.152,10	0,00	0,00	643.152,10	474.006,55	353.720,55	125.720,55	125.720,55	288.431,55
40100	Bienes Preexistentes	0,00	0,00	0,00	0,00	0,00	0,00	0,00	0,00	0,00
40200	Construcciones	0,00	0,00	0,00	0,00	0,00	0,00	0,00	0,00	0,00
40300	Máquinaria y equipo	634.806,10	0,00	0,00	634.806,10	474.006,55	353.720,55	125.720,55	125.720,55	281.085,55
40302	Equipo de transporte, tracción y elevación	634.806,10	0,00	0,00	634.806,10	474.006,55	353.720,55	125.720,55	125.720,55	281.085,55
40600	Libros, revistas y otros elementos coleccionables	8.346,00	0,00	0,00	8.346,00	0,00	0,00	0,00	0,00	8.346,00
40800	Activos intangibles	0,00	0,00	0,00	0,00	0,00	0,00	0,00	0,00	0,00
50000	TRANSFERENCIAS	3.193.298.996,68	0,00	0,00	3.193.298.996,68	929.446.636,97	929.446.636,97	600.998.363,95	600.998.363,95	2.263.680.358,71
50100	Transferencias al Sector Privado p/ financiar Gastos Corrientes	3.193.298.996,68	0,00	0,00	3.193.298.996,68	929.446.636,97	929.446.636,97	600.998.363,95	600.998.363,95	2.263.680.358,71
50101	Jubilaciones	2.968.296.183,12	0,00	0,00	2.968.296.183,12	651.289.321,34	651.289.321,34	632.636.662,39	632.636.662,39	2.104.978.841,78
50102	Pensiones	236.520.000,00	0,00	0,00	236.520.000,00	78.044.294,63	78.044.294,63	58.128.701,56	58.128.701,56	196.478.745,37
50200	Transferencias al Sector Privado p/ financiar Gastos de Capital	0,00	0,00	0,00	0,00	0,00	0,00	0,00	0,00	0,00
50300	Transferencias al Sector Público Nacional p/ financiar G. Corrientes	0,00	0,00	0,00	0,00	0,00	0,00	0,00	0,00	0,00

C.P.S.P.T.F.
CUR


Ruben Alberto BAHINTJE
 Presidente
 C.A.S.P.T.F.



ADMINISTRACIÓN PROVINCIAL

EJECUCIÓN DE GASTOS POR OBJETO A NIVEL DE PARCIAL

Provincia de Tierra del Fuego,
Antártida e Islas del Atlántico Sur.
República Argentina.

Organismo: Caja de Previsión Social TDF

Mes: 4 Año: 2017

COD. GASTO	GASTOS	CRED ORIGINAL	AUMENTOS	DISMINUCIONES	CRED VIGENTE	COMPROMISO	DEVENGADO	MAND A PAGAR	PAGADO	NO EJECUTADO
90400	Transferencias al Sector Público Nacional p/ financiar Gs. de Capital	0,00	0,00	0,00	0,00	0,00	0,00	0,00	0,00	0,00
90800	Transferencias al Sector Público empresarial	0,00	0,00	0,00	0,00	0,00	0,00	0,00	0,00	0,00
90700	Transferencias a Inst. Prov. y Munic. para financiar Gastos Corrientes	510.712,86	0,00	0,00	510.712,86	112.961,00	112.961,00	0,00	0,00	397.751,86
90708	Transf. a gobiernos municipales	510.712,86	0,00	0,00	510.712,86	112.961,00	112.961,00	0,00	0,00	397.751,86
90800	Transferencias a Inst. Prov. y Munic. para financiar Gs de capital	0,00	0,00	0,00	0,00	0,00	0,00	0,00	0,00	0,00
90800	Transferencias al Exterior	0,00	0,00	0,00	0,00	0,00	0,00	0,00	0,00	0,00
90000	ACTIVOS FINANCIEROS	290.000,00	0,00	0,00	290.000,00	0,00	0,00	0,00	0,00	290.000,00
90100	Aportes de capital	0,00	0,00	0,00	0,00	0,00	0,00	0,00	0,00	0,00
90200	Préstamos a corto plazo	290.000,00	0,00	0,00	290.000,00	0,00	0,00	0,00	0,00	290.000,00
90201	Préstamos a corto plazo al sector privado	290.000,00	0,00	0,00	290.000,00	0,00	0,00	0,00	0,00	290.000,00
90300	Préstamos a largo plazo	0,00	0,00	0,00	0,00	0,00	0,00	0,00	0,00	0,00
90400	Títulos y valores	0,00	0,00	0,00	0,00	0,00	0,00	0,00	0,00	0,00
90500	Incremento de disponibilidades	0,00	0,00	0,00	0,00	0,00	0,00	0,00	0,00	0,00
90600	Incremento de cuentas a cobrar	0,00	0,00	0,00	0,00	0,00	0,00	0,00	0,00	0,00
90700	Incremento de documentas a cobrar	0,00	0,00	0,00	0,00	0,00	0,00	0,00	0,00	0,00
90800	Incremento de activos diferidos y adelantos a proveedores y contratista	0,00	0,00	0,00	0,00	0,00	0,00	0,00	0,00	0,00
70000	SERVICIO DE LA DEUDA Y DISMINUCIÓN DE OTROS PASIVOS	0,00	0,00	0,00	0,00	0,00	0,00	0,00	0,00	0,00
90000	OTROS GASTOS	0,00	0,00	0,00	0,00	0,00	0,00	0,00	0,00	0,00
90000	GASTOS FIGURATIVOS	0,00	0,00	0,00	0,00	0,00	0,00	0,00	0,00	0,00
90000	TOTAL DE GASTOS	3.286.424.482,49	1.730.000,00	1.730.000,00	3.286.424.482,49	954.460.962,72	951.989.966,42	718.598.632,01	708.442.097,30	2.334.800.595,07

C.P.S.P.T.F.
CVR



 Ruben Alberto BAHNTJE
 Presidente
 C.P.S.P.T.F.

TOTALES POR FINANCIAMIENTO

COD. GASTO	GASTOS	CRED ORIGINAL	AUMENTOS	DISMINUCIONES	CRED VIGENTE	COMPROMISO	DEVENGADO	MAND A PAGAR	PAGADO	NO EJECUTADO
10000	GASTOS EN PERSONAL	84.727.286,88	0,00	0,00	84.727.286,88	18.408.575,84	18.408.575,84	18.408.575,84	18.597.847,01	46.317.710,88
990000	001002001001 Recursos Propios	84.727.286,88	0,00	0,00	84.727.286,88	18.408.575,84	18.408.575,84	18.408.575,84	18.597.847,01	46.317.710,88
20000	BIENES DE CONSUMO	1.652.298,71	0,00	0,00	1.652.298,71	138.380,85	84.756,88	54.756,88	54.756,88	1.597.540,88
990000	001002001001 Recursos Propios	1.652.298,71	0,00	0,00	1.652.298,71	138.380,85	84.756,88	54.756,88	54.756,88	1.597.540,88
30000	SERVICIOS NO PERSONALES	26.854.851,14	1.730.000,00	1.730.000,00	26.854.851,14	5.983.880,41	3.889.297,11	3.311.415,72	3.311.415,72	22.196.564,03
990000	001002001001 Recursos Propios	26.854.851,14	1.730.000,00	1.730.000,00	26.854.851,14	5.983.880,41	3.889.297,11	3.311.415,72	3.311.415,72	22.196.564,03
40000	BIENES DE USO	843.152,10	0,00	0,00	843.152,10	474.008,56	353.720,88	125.720,56	125.720,56	298.431,56
990000	001002001001 Recursos Propios	843.152,10	0,00	0,00	843.152,10	474.008,56	353.720,88	125.720,56	125.720,56	298.431,56
50000	TRANSFERENCIAS	3.193.296.896,88	0,00	0,00	3.193.296.896,88	929.446.536,97	929.446.536,97	990.868.363,95	668.352.566,17	2.263.880.386,71
990000	001002001001 Recursos Propios	3.193.296.896,88	0,00	0,00	3.193.296.896,88	929.446.536,97	929.446.536,97	990.868.363,95	668.352.566,17	2.263.880.386,71
90000	ACTIVOS FINANCIEROS	250.000,00	0,00	0,00	250.000,00	0,00	0,00	0,00	0,00	250.000,00
990000	001002001001 Recursos Propios	250.000,00	0,00	0,00	250.000,00	0,00	0,00	0,00	0,00	250.000,00
990000	TOTAL	3.296.424.482,49	1.730.000,00	1.730.000,00	3.286.424.482,49	964.450.382,72	951.922.889,42	712.998.852,01	708.448.097,30	2.304.900.596,07

C.P.S.P.T.F.

CVR


Rubén Alberto BAHNTJE
Presidente
C.P.S.P.T.F.



ADMINISTRACIÓN PROVINCIAL
EVOLUCIÓN DE LA DEUDA PÚBLICA

Provincia de Tierra del Fuego,
Antártida e Islas del Atlántico Sur.
República Argentina.


MES 4 DE 2017

UNIDAD ORGANIZATIVA: Caja de Previsión Social TDF

ETAPA: Ninguno

CÓDIGO	CONCEPTO	STOCK al Inicio Ejercicio	INCREMENTOS			DISMINUCIONES			STOCK a Fin de Mes
			PRESUPUEST	NO PRESUPUEST	TOTAL	PRESUPUEST	NO PRESUPUEST	TOTAL	
1000000000	GOBIERNO NACIONAL	0,00	0,00	0,00	0,00	0,00	0,00	0,00	0,00
2000000000	PRESTAMOS DEL SECTOR	0,00	0,00	0,00	0,00	0,00	0,00	0,00	0,00
2010000000	ENTIDADES BANCARIAS	0,00	0,00	0,00	0,00	0,00	0,00	0,00	0,00
3000000000	PRESTAMOS DEL SECTOR	0,00	0,00	0,00	0,00	0,00	0,00	0,00	0,00
3010000000	ORGANISMOS INTERNAC	0,00	0,00	0,00	0,00	0,00	0,00	0,00	0,00
4000000000	TÍTULOS PÚBLICOS	0,00	0,00	0,00	0,00	0,00	0,00	0,00	0,00
5000000000	OTROS PASIVOS	219.926.292,9	243.481.790,1	0,00	243.481.790	0,00	219.468.168,59	219.468.168,59	243.939.914,44
5010000000	DEUDA CONSOLIDADA	0,00	0,00	0,00	0,00	0,00	0,00	0,00	0,00
5020000000	DEUDA FLOTANTE	219.926.292,9	243.481.790,1	0,00	243.481.790	0,00	219.468.168,59	219.468.168,59	243.939.914,44
5020100000	Personal	289.668,18	1.811.929,93	0,00	1.811.929,9	0,00	108.136,16	108.136,16	1.983.481,85
5020200000	Bienes de Consumo	205.570,28	0,00	0,00	0,00	0,00	182.091,28	182.091,28	23.479,00
5020300000	Servicios no Personales	1.256.367,79	347.881,39	0,00	347.881,39	0,00	1.022.505,58	1.022.505,58	581.743,60
5020400000	Bienes de Uso	61.898,00	228.000,00	0,00	228.000,00	0,00	53.550,00	53.550,00	236.348,00
5020409000	Otros Bn de Uso	61.898,00	228.000,00	0,00	228.000,00	0,00	53.550,00	53.550,00	236.348,00
5020500000	Transferencias	218.071.885,5	241.093.978,8	0,00	241.093.978	0,00	218.071.885,57	218.071.885,57	241.093.978,80
5020600000	Otros Gastos	40.903,09	0,00	0,00	0,00	0,00	30.000,00	30.000,00	10.903,09
5030000000	OTRAS DEUDAS	0,00	0,00	0,00	0,00	0,00	0,00	0,00	0,00
8000000000	TOTAL	219.926.292,9	243.481.790,1	0,00	243.481.790	0,00	219.468.168,59	219.468.168,59	243.939.914,44

C.P.S.P.T.F.
CVR


Ruben Alberto RAMIREZ
Presidente
C.P.S.P.T.F.




PROVINCIA DE TIERRA DEL FUEGO

CUENTAS BANCARIAS

MES 4 DE 2017

Provincia de Tierra del Fuego,
Antártida e Islas del Atlántico Sur



PLANILLA EN ETAPA: Ninguno
UNIDAD ORGANIZATIVA: 133 Caja de Previsión Social TDF

Nº Cuenta	Tipo de Cuenta	Moneda	Banco	Saldo Libro Banco	Saldo Extracto	Firmantes	Instrumento Legal	Fondo Tipo
336761	Cuenta Corriente	Peso	Bco. Tierra del Fuego	191.877.951,02	191.877.951,02			Recursos de Afectación
336771	Cuenta Corriente	Peso	Bco. Tierra del Fuego	2.921.681,74	2.921.681,74			Recursos de Afectación
336780	Cuenta Corriente	Peso	Bco. Tierra del Fuego	0,00	0,00			Recursos de Afectación
5350056472	Cuenta Corriente	Peso	Bco. Nación	6.987.964,74	6.987.964,74			Recursos de Afectación

Banco	Moneda	Saldo Libro Banco	Saldo Extracto
Bco. Nación	Peso	6.987.964,74	6.987.964,74
	Dólar	0,00	0,00

Banco	Moneda	Saldo Libro Banco	Saldo Extracto
Bco. Tierra del Fuego	Peso	194.799.632,76	194.799.632,76
	Dólar	0,00	0,00

Cuenta Corriente	Moneda	Saldo Libro Banco	Saldo Extracto
Cuenta Corriente	Peso	201.787.597,50	201.787.597,50
	Dólar	0,00	0,00

C.P.S.P.T.F.
 CVR

Rubén Alberto BAHNTE
 Presidente
 C.P.S.P.T.F.



Provincia de Tierra del Fuego,
Antártida e Islas del Atlántico Sur
República Argentina

PROVINCIA DE TIERRA DEL FUEGO

NOMINA DE PERSONAL




ORGANISMO: Caja de Previsión Social TDF
ETAPA: Ninguno
MES 4 DE 2017

En Pesos

COD	ESCALAFONES	APORTES PATRONALES (a)	REMUNERACIONES (b)	ADICIONALES (c)	SUB TOTAL (a+b+c)(d)	ASIGNACIONES FAMILIARES (e)	TOTAL (f=d+e)	APORTES PERSONALES (g)	SUELDO LÍQUIDO (f-a-g)
10	Autoridades Superiores	572.674,24	2.426.238,59	0,00	2.998.912,83	132.266,60	3.131.179,43	516.697,29	2.041.807,9
11	Otros - Escalafones Propios	2.894.327,45	12.106.460,68	0,00	15.000.788,13	277.808,38	15.278.396,51	2.828.326,55	9.555.742,5
12	SUBTOTAL I	3.467.001,69	14.532.699,27	0,00	17.999.700,96	409.874,98	18.409.575,94	3.345.023,84	11.597.550,
13	DOCENTES	0,00	0,00	0,00	0,00	0,00	0,00	0,00	0,00
17	SUBTOTAL (sin S.A.C.)	3.467.001,69	14.532.699,27	0,00	17.999.700,96	409.874,98	18.409.575,94	3.345.023,84	11.597.550,
20	SUBTOTAL (incluido el SAC)	3.467.001,69	14.532.699,27	0,00	17.999.700,96	409.874,98	18.409.575,94	3.345.023,84	11.597.550,
30	TOTAL	3.467.001,69	14.532.699,27	0,00	17.999.700,96	409.874,98	18.409.575,94	3.345.023,84	11.597.550,

C.P.S.P.T.F.
cvr


Ruben Alberto BAHNTJE
Presidente
C.P.S.P.T.F.



ORGANISMO: Caja de Previsión Social TDF
ETAPA: Desagregado
MES: 4 DE 2017
TRIMESTRE: 2

CÓDIGO	CONCEPTO	TOTAL GENERAL (01-04-16)	GASTOS CORRIENTES								GASTOS DE CAPITAL					APLICACIONES FINANCIERAS									
			RAMERALES CORRIENTES								RAMERALES DE CAPITAL					TOTAL (9)	ACTIVOS FINANCIEROS	SERVICIOS DE LA DEUDA							
			TOTAL (8)	GASTOS DE PERSONAL	BENEFICIOS DE COMANDO	SERVICIOS NO PERSONALES	RENTAS DE LA PROPIEDAD	PRESTAD. SIG. SOCIAL	TRANSFERENCIAS	OTROS	CONSTRUCCIONES	Bienes muebles	INMOBILIARIA Y EQUIPOS	OTROS	TRANSFERENCIAS				INVERSIÓN FINANCIERA						
10000000	ADMINISTRACION GOBIERNAmental	0.00	0.00	0.00	0.00	0.00	0.00	0.00	0.00	0.00	0.00	0.00	0.00	0.00	0.00	0.00	0.00	0.00	0.00	0.00	0.00	0.00	0.00		
20000000	SERVICIOS DE SEGURIDAD	0.00	0.00	0.00	0.00	0.00	0.00	0.00	0.00	0.00	0.00	0.00	0.00	0.00	0.00	0.00	0.00	0.00	0.00	0.00	0.00	0.00	0.00	0.00	
30000000	SERVICIOS SOCIALES	661.889.765.42	661.889.765.42	16.469.979.39	34.798.00	2.989.997.11	0.00	669.999.979.42	119.999.00	0.00	0.00	0.00	0.00	0.00	0.00	0.00	0.00	0.00	0.00	0.00	0.00	0.00	0.00	0.00	0.00
40000000	Seguros sociales	661.889.765.42	661.889.765.42	16.469.979.39	34.798.00	2.989.997.11	0.00	669.999.979.42	119.999.00	0.00	0.00	0.00	0.00	0.00	0.00	0.00	0.00	0.00	0.00	0.00	0.00	0.00	0.00	0.00	0.00
50000000	Empleados y Colaboradores	0.00	0.00	0.00	0.00	0.00	0.00	0.00	0.00	0.00	0.00	0.00	0.00	0.00	0.00	0.00	0.00	0.00	0.00	0.00	0.00	0.00	0.00	0.00	0.00
60000000	SERVICIOS EDUCACIONALES	0.00	0.00	0.00	0.00	0.00	0.00	0.00	0.00	0.00	0.00	0.00	0.00	0.00	0.00	0.00	0.00	0.00	0.00	0.00	0.00	0.00	0.00	0.00	0.00
70000000	OTROS PUBLICA	0.00	0.00	0.00	0.00	0.00	0.00	0.00	0.00	0.00	0.00	0.00	0.00	0.00	0.00	0.00	0.00	0.00	0.00	0.00	0.00	0.00	0.00	0.00	0.00
99999999	TOTAL	661.889.765.42	661.889.765.42	16.469.979.39	34.798.00	2.989.997.11	0.00	669.999.979.42	119.999.00	0.00	0.00	0.00	0.00	0.00	0.00	0.00	0.00	0.00	0.00	0.00	0.00	0.00	0.00	0.00	0.00

C.P.S.P.T.F.
CR


 Rubén Alberto BAHNTJE
 Presidente
 C.P.S.P.T.F.



Provincia de Tierra del Fuego,
Antártida e Islas del Atlántico Sur.
República Argentina.

PLANTA OCUPADA DE PERSONAL
Organismo: 133 Caja de Previsión Social TDF
Valores expresados en Pesos



CÓDIGO	DESCRIPCIÓN	S/ LEY PRESUP. APROBADA		S/ MODIFIC. PRESUP.		S/ EJECUCIÓN PRESUPUESTARIA				COSTO SALARIAL	
		CARGOS APROBADOS	CRÉDITO APROBADO	AJUD/M	VIGENTE	CANTIDAD DE CARGOS			VACANTE	PERMANENTE	TEMPORARIA
						PERMANENTE	TEMPORARIA	TOTAL			
1000000000	ENCUADRAMIENTO GENERAL	79	84.677.288,84	0	79	88	3	71	8	17.888.668,34	288.991,02
1010000000	AUTORIDADES SUPERIORES	4	5.177.062,88	0	4	4	0	4	0	1.342.954,18	0,00
1010200000	Vocal	3	3.837.403,80	0	3	3	0	3	0	921.844,46	0,00
1010400000	Presidente	1	1.339.658,33	0	1	1	0	1	0	430.809,72	0,00
1020000000	PERSONAL DE GABINETE	8	10.284.302,80	0	8	8	0	8	0	1.714.830,13	0,00
1020800000	Consejero General	1	2.019.867,48	0	1	1	0	1	0	344.431,92	0,00
1020900000	Auditor Interno	1	1.183.239,15	0	1	1	0	1	0	412.877,67	0,00
1020900000	Secretario Privado	1	3.520.714,38	0	1	1	0	1	0	344.904,85	0,00
1021300000	Coordinador	2	3.544.781,49	0	2	2	0	2	0	713.115,99	0,00
1021300000	PERSONAL DIRECTIVO	0	0,00	0	0	0	0	0	0	0,00	0,00
1040000000	PERSONAL SUPERIOR	0	0,00	0	0	0	0	0	0	0,00	0,00
1060000000	PERSONAL ADMINISTRATIVO Y TECNICO	70	49.236.921,21	0	70	80	3	82	8	14.809.073,03	288.991,02
1060100000	Categoría 24	2	942.164,80	0	2	2	0	2	0	800.810,00	0,00
1060200000	Categoría 23	5	3.084.292,00	0	5	7	0	7	-1	2.036.868,46	0,00
1060300000	Categoría 22	8	8.201.584,79	0	8	7	0	7	-1	2.019.078,42	0,00
1060400000	Categoría 21	24	11.531.831,09	0	24	19	0	19	5	4.207.676,04	90.761,79
1060500000	Categoría 19	2	1.834.202,19	0	2	2	0	2	0	696.886,59	0,00
1060700000	Categoría 18	1	1.917.184,21	0	1	2	2	4	-3	708.849,80	111.725,37
1060800000	Categoría 17	4	2.366.818,38	0	4	4	0	4	0	746.419,84	0,00
1060900000	Categoría 16	2	2.019.187,08	0	2	2	0	2	0	482.342,04	0,00
1061000000	Categoría 15	2	1.387.588,24	0	2	2	0	2	0	481.741,05	0,00
1061100000	Categoría 14	1	982.289,08	0	1	0	0	0	1	0,00	0,00
1061200000	Categoría 13	0	0,00	0	0	0	0	0	0	0,00	0,00
1061300000	Categoría 12	1	783.418,86	0	1	1	0	1	0	298.239,50	0,00
1061800000	Categoría 10	19	14.795.473,75	0	19	12	1	13	8	2.958.281,72	64.113,86
1080000000	PERSONAL DE OBRAS, MAESTRANZA Y SERVICIOS	0	0,00	0	0	0	0	0	0	0,00	0,00
1080000000	Categoría 14	0	0,00	0	0	0	0	0	0	0,00	0,00
3000000000	ENCUADRAMIENTO PARTICULAR	0	0,00	0	0	0	0	0	0	0,00	0,00
2020000000	TRIBUNAL DE CUENTAS	0	0,00	0	0	0	0	0	0	0,00	0,00
2060000000	ESCALAFON PROFESIONAL UNIVERSITARIO	0	0,00	0	0	0	0	0	0	0,00	0,00
3070000000	DIRECCIÓN PROVINCIAL DE VALIDAD	0	0,00	0	0	0	0	0	0	0,00	0,00
3071400000	Categoría 14	0	0,00	0	0	0	0	0	0	0,00	0,00
3030000000	TOTAL	79	84.677.288,84	0	79	88	3	71	8	17.888.668,34	288.991,02
4000000000	PERSONAL ADSCRITO AL ORGANISMO/ENTE	1	0,00	0	1	0	0	1	0	0,00	288.688,88

Huben Alberto BAHNTJE
Presidente
C.P.S.P.T.F.

C.P.S.P.T.F.
CVR



Provincia de Tierra del Fuego,
Antártida e Islas del Atlántico Sur
República Argentina

PROVINCIA DE TIERRA DEL FUEGO

ADMINISTRACION PROVINCIAL
ESTADO DE MOVIMIENTO DEL TESORO





MES 4 DE 2017

UNIDAD ORGANIZATIVA: Caja de Previsión Social TDF

En Pesos

CÓDIGO	CONCEPTO	IMPORTE
1000000000	SALDOS INICIALES	39.950.722,78
1010000000	Fondos Propios	39.566.483,72
1010200000	Bancos	39.566.483,72
10102010000	Cuentas a la Vista	39.566.483,72
1020000000	Fondos de Terceros	384.239,06
10205000000	Otros	384.239,06
2000000000	INGRESOS	1.105.310.939,48
2010000000	Fondos Propios	1.102.297.701,62
20101000000	Tributarios	1.832.106,43
20101010000	de Origen Nacional	1.832.106,43
20102000000	No Tributarios	322.971,94
20103000000	Contribuciones Seguridad Social	966.485.703,93
20107000000	Recupero de Prestamos	3.665.757,28
20108000000	Otros	129.991.162,04
20200000000	Fondos de Terceros	3.013.237,86
30000000000	EGRESOS	943.408.884,03
30100000000	Gastos en Personal	16.597.646,01
30101000000	Remuneraciones	11.845.669,38
30102000000	Aportes y Cont. a la Seg. Social	4.751.976,63
30200000000	Bienes y Servicios	3.366.171,57
30300000000	Bienes de Uso	125.720,55
30400000000	Transferencias	688.352.558,17
30402000000	Otros	688.352.558,17
30600000000	Otros Egresos	234.490.992,55
30700000000	Fondos de Terceros	475.795,18
30800000000	Diferidos Presupuestariamente	0,00
30801000000	Fondos Permanentes	0,00
40000000000	SALDOS FINALES	201.852.778,23
40100000000	Fondos Propios	198.931.096,49
40101000000	Caja	198.931.096,49
40102000000	Bancos	0,00
40200000000	Fondos de Terceros	2.921.681,74
40205000000	Otros	2.921.681,74
50000000000	DIFERENCIAS	0,00




Rubén Alberto BAHNTJE
Presidente
C.P.S.P.T.F.




Provincia de Tierra del Fuego.
Antártida e Islas del Atlántico Sur
República Argentina

PROVINCIA DE TIERRA DEL FUEGO
ADMINISTRACION PROVINCIAL

STOCK DE DEUDA, USO DEL CRÉDITO Y SERVICIOS DE DEUDA

ORGANISMO: 133 Caja de Previsión Social T
ETAPA: Devengado
MES 4 DE 2017




En Pesos

CÓDIGO	PRESTAMISTA (*)	MONEDA (\$ o U\$S)	STOCK	DATOS DEL PERIODO		MONTO ORIGINAL	GARANTÍA	FECHA OPERACIÓN	TASA ANUAL	PLAZO
				AMORTIZACIÓN	INTERESES					
1000000000	GOBIERNO NACIONAL	Peso	0,00	0,00	0,00	0,00		///	0,00	
1040000000	Financiamiento de Organismos Internacionales	Peso	0,00	0,00	0,00	0,00		///	0,00	
2000000000	ENTIDADES BANCARIAS Y FINANCIERAS	Peso	0,00	0,00	0,00	0,00		///	0,00	
3000000000	PRESTAMOS DIRECTOS CON ORG. INTERNACIONALE	Peso	0,00	0,00	0,00	0,00		///	0,00	
4000000000	DEUDA CONSOLIDADA	Peso	0,00	0,00	0,00	0,00		///	0,00	
5000000000	TITULOS PUBLICOS PROVINCIALES	Peso	0,00	0,00	0,00	0,00		///	0,00	
7000000000	OTROS	Peso	0,00	0,00	0,00	0,00		///	0,00	
8000000000	TOTAL DEUDA PROVINCIAL	Peso	0,00	0,00	0,00	0,00		///	0,00	
9000000000	DEUDA FLOTANTE	Peso	243.939.914,44	0,00	0,00	0,00		///	0,00	
9010000000	Personal	Peso	1.983.461,95	0,00	0,00	0,00		///	0,00	
9020000000	Proveedores	Peso	841.570,60	0,00	0,00	0,00		///	0,00	
9040000000	Transferencias	Peso	241.093.978,80	0,00	0,00	0,00		///	0,00	
9060000000	Otros	Peso	10.903,09	0,00	0,00	0,00		///	0,00	
9060900000	Otros	Peso	10.903,09	0,00	0,00	0,00		///	0,00	



Ruben Alberto BAHNTE
Presidente
C.R.S.P.T.F.

Fecha de Impresión: 05/09/17 08:58:54 RAMIREZ, CRISTINA





BENEFICIARIOS	MARCO LEGAL	PROYECTO	PROGRAMA	MONTO DEL CONTRATO	MONEDA	GARANTÍA DE CONTRAPARTE	SALDO ADEUDADO	CONDICIONES FINANCIERAS			CANTIDAD DE CUOTAS	PERIODICIDAD
								PLAZO	GRACIA	TASA		
Detallar (informar al				0,00	Peso	0,00	0,00			0,00	0	
Detallar (informar al				0,00	Peso	0,00	0,00			0,00	0	
Detallar (informar al				0,00	Peso	0,00	0,00			0,00	0	
Detallar (informar al				0,00	Peso	0,00	0,00			0,00	0	
Detallar (informar al				0,00	Peso	0,00	0,00			0,00	0	
Detallar (informar al				0,00	Peso	0,00	0,00			0,00	0	
Detallar (informar al				0,00	Peso	0,00	0,00			0,00	0	
Detallar (informar al				0,00	Peso	0,00	0,00			0,00	0	

OBSERVACIONES

Número: 1 Usuario: CRAMIREZ Fecha: 19/05/17 17:10

La Caja de Previsión no posee avales y garantías

Rubén Alberto BAHINJE
Presidente
C.P.S.T.F.

C.P.S.P.T.F.
CVR



Provincia de Tierra del Fuego,
Antártida e Islas del Atlántico Sur
República Argentina

PROVINCIA DE TIERRA DEL FUEGO

ESQUEMA AHORRO - INVERSION - FINANCIAMIENTO



ORGANISMO: Caja de Previsión Social TDF
ETAPA: Crédito Vigente
MES 5 DE 2017
TRIMESTRE 2

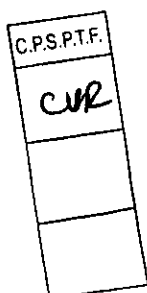
En Pesos

COD	CONCEPTO	IMPORTE
10000000	I. INGRESOS CORRIENTES	3.038.855.700,27
10100000	TRIBUTARIOS	8.054.865,36
101010000	De Origen Provincial	0,00
101020000	De Origen Nacional	8.054.865,36
101021200	Impuesto a los Bienes Personales - Ley Nº 23.966 Art. 30	8.054.865,36
101021900	Otros	0,00
101030000	Afectados a Obras Públicas	0,00
101040000	CONTRIBUCIONES A LA SEGURIDAD SOCIAL	3.011.873.453,51
101040100	Aportes y Retenciones que perciben Org. de Prev. y Asist. Soc.	3.011.873.453,51
102000000	NO TRIBUTARIOS	11.820.446,14
102010000	Recursos No Tributarios	0,00
102012500	Regalías Hidrocarburíferas	0,00
102020000	Otros No Tributarios	11.820.446,14
103000000	VENTA DE BS. Y SERV. DE LA ADMIN. PUBLICA	0,00
104000000	RENTAS DE LA PROPIEDAD	7.106.935,26
104010000	Intereses por Préstamos	4.733.845,06
104020000	Intereses por Títulos y Valores	1.288.090,20
104050000	Arrendamiento de Tierras y Terrenos	1.085.000,00
105000000	TRANSFERENCIAS CORRIENTES	0,00
200000000	II. GASTOS CORRIENTES	3.285.531.330,39
201000000	GASTOS DE CONSUMO	92.234.434,71
201010000	Personal	64.727.286,86
201020000	Bienes de Consumo	1.652.296,71
201030000	Servicios	25.854.851,14
202000000	RENTAS DE LA PROPIEDAD	0,00
203000000	PRESTACIONES DE LA SEGURIDAD SOCIAL	3.192.786.183,12
203010000	Prestaciones que brindan los Organ.de Prev. y Asistencia Social	3.192.786.183,12
204000000	TRANSFERENCIAS CORRIENTES	510.712,56
204010000	Al Sector Privado	0,00
204020000	Al Sector Público	510.712,56
204020100	Municipios	0,00
204020400	Otros	510.712,56
300000000	III. RESULTADO ECONOMICO (I-II)	-246.675.630,12
400000000	IV. INGRESOS DE CAPITAL	0,00
401000000	RECURSOS PROPIOS DE CAPITAL	0,00
402000000	TRANSFERENCIAS DE CAPITAL	0,00
403000000	DISMINUCIÓN DE LA INVERSION FINANCIERA	0,00
500000000	V. GASTOS DE CAPITAL	643.152,10
501000000	INVERSION REAL DIRECTA	643.152,10
501010000	Maquinaria y Equipo	634.806,10
501020000	Construcciones	0,00
501040000	Otros	8.346,00
502000000	TRANSFERENCIAS DE CAPITAL	0,00
503000000	INVERSION FINANCIERA	0,00

Fecha de Impresión: 05/09/17 08:57:26

RAMIREZ, CRISTINA

Página 1



Rubén Alberto BAHNTJE
Presidente
C.P.S.P.T.F.



Provincia de Tierra del Fuego,
Antártida e Islas del Atlántico Sur
República Argentina

PROVINCIA DE TIERRA DEL FUEGO

ESQUEMA AHORRO - INVERSION - FINANCIAMIENTO




ORGANISMO: Caja de Previsión Social TDF
ETAPA: Crédito Vigente
MES 5 DE 2017
TRIMESTRE 2

En Pesos

COD	CONCEPTO	IMPORTE
600000000	VI. INGRESOS TOTALES (I+IV)	3.038.855.700,27
700000000	VII. GASTOS TOTALES (II+V)	3.286.174.482,49
800000000	VIII. GASTOS PRIMARIOS (VII-Rentas de la Propiedad)	3.286.174.482,49
900000000	IX. RESULTADO FINANCIERO PREVIO A EROG. FIGUR.(VI-VII)	-247.318.782,22
1000000000	X. CONTRIBUCIONES FIGURATIVAS	117.700.324,73
1100000000	XI. GASTOS FIGURATIVOS	0,00
1200000000	XII. RESULTADO PRIMARIO (VI-VIII)	-247.318.782,22
1300000000	XIII. RESULTADO FINANCIERO (IX+X-XI)	-129.618.457,49
1400000000	XIV. FUENTES FINANCIERAS	129.868.457,49
1401000000	DISMINUCION DE LA INVERSION FINANCIERA	129.868.457,49
1401020000	Disminución de Inversiones Fcras. Temporarias	15.166.104,24
1401040000	Disminución de Otros Activos Financieros	114.702.353,25
1402000000	ENDEUDAMIENTO PUBLICO E INCREMENTO DE OTROS PASIVOS	0,00
1403000000	CONTRIBUCIONES FIGURATIVAS PARA APLICACIONES FINANCIERAS	0,00
1500000000	XV. APLICACIONES FINANCIERAS	250.000,00
1501000000	INVERSION FINANCIERA	250.000,00
1501020000	Incremento de Inversiones Fcras. Temporarias	250.000,00
1502000000	AMORTIZACION DE DEUDA Y DISMINUCION DE OTROS PASIVOS	0,00
1503000000	GASTOS FIGURATIVOS PARA APLICACIONES FINANCIERAS	0,00
1600000000	OTROS CONCEPTOS NO INFORMADOS	0,00

C.P.S.P.T.F.
CVR


Rubén Alberto BAHNTJE
Presidente
C.P.S.P.T.F.



Provincia de Tierra del Fuego,
Antártida e Islas del Atlántico Sur
República Argentina

PROVINCIA DE TIERRA DEL FUEGO

ESQUEMA AHORRO - INVERSION - FINANCIAMIENTO



ORGANISMO: Caja de Previsión Social TDF
ETAPA: Devengado
MES 5 DE 2017
TRIMESTRE 2

En Pesos

COD	CONCEPTO	IMPORTE
10000000	I. INGRESOS CORRIENTES	1.499.989.599,55
10100000	TRIBUTARIOS	1.845.244,69
101010000	De Origen Provincial	0,00
101020000	De Origen Nacional	1.845.244,69
101021200	Impuesto a los Bienes Personales - Ley Nº 23.966 Art. 30	1.845.244,69
101021900	Otros	0,00
101030000	Afectados a Obras Públicas	0,00
101040000	CONTRIBUCIONES A LA SEGURIDAD SOCIAL	1.497.162.723,16
101040100	Aportes y Retenciones que perciben Org. de Prev. y Asist. Soc.	1.497.162.723,16
102000000	NO TRIBUTARIOS	396.219,17
102010000	Recursos No Tributarios	0,00
102020000	Otros No Tributarios	396.219,17
103000000	VENTA DE BS. Y SERV. DE LA ADMIN. PUBLICA	0,00
104000000	RENTAS DE LA PROPIEDAD	585.412,53
104020000	Intereses por Títulos y Valores	135.412,53
104050000	Arrendamiento de Tierras y Terrenos	450.000,00
105000000	TRANSFERENCIAS CORRIENTES	0,00
200000000	II. GASTOS CORRIENTES	1.192.273.309,00
201000000	GASTOS DE CONSUMO	28.433.196,55
201010000	Personal	23.603.683,96
201020000	Bienes de Consumo	147.304,91
201030000	Servicios	4.682.207,68
202000000	RENTAS DE LA PROPIEDAD	0,00
203000000	PRESTACIONES DE LA SEGURIDAD SOCIAL	1.163.350.797,35
203010000	Prestaciones que brindan los Organ.de Prev. y Asistencia Social	1.163.350.797,35
204000000	TRANSFERENCIAS CORRIENTES	489.315,10
204020000	Al Sector Público	489.315,10
204020400	Otros	489.315,10
300000000	III. RESULTADO ECONOMICO (I-II)	307.716.290,55
400000000	IV. INGRESOS DE CAPITAL	0,00
401000000	RECURSOS PROPIOS DE CAPITAL	0,00
402000000	TRANSFERENCIAS DE CAPITAL	0,00
403000000	DISMINUCIÓN DE LA INVERSION FINANCIERA	0,00
500000000	V. GASTOS DE CAPITAL	479.590,25
501000000	INVERSION REAL DIRECTA	479.590,25
501010000	Maquinaria y Equipo	479.590,25
501020000	Construcciones	0,00
502000000	TRANSFERENCIAS DE CAPITAL	0,00
503000000	INVERSION FINANCIERA	0,00
600000000	VI. INGRESOS TOTALES (I+IV)	1.499.989.599,55
700000000	VII. GASTOS TOTALES (II+V)	1.192.752.899,25
800000000	VIII. GASTOS PRIMARIOS (VII-Rentas de la Propiedad)	1.192.752.899,25
900000000	IX. RESULTADO FINANCIERO PREVIO A EROG. FIGUR.(VI-VII)	307.236.700,30
1000000000	X. CONTRIBUCIONES FIGURATIVAS	57.494.787,50



Rubén Alberto BARANTJE
Presidente
C.P.S.P.T.F.



Provincia de Tierra del Fuego,
Antártida e Islas del Atlántico Sur
República Argentina

PROVINCIA DE TIERRA DEL FUEGO

ESQUEMA AHORRO - INVERSION - FINANCIAMIENTO




ORGANISMO: Caja de Previsión Social TDF
ETAPA: Devengado
MES 5 DE 2017
TRIMESTRE 2

En Pesos

COD	CONCEPTO	IMPORTE
110000000	XI. GASTOS FIGURATIVOS	0,00
120000000	XII. RESULTADO PRIMARIO (VI-VIII)	307.236.700,30
130000000	XIII. RESULTADO FINANCIERO (IX+X-XI)	364.731.487,80
140000000	XIV. FUENTES FINANCIERAS	186.224.227,72
140100000	DISMINUCION DE LA INVERSION FINANCIERA	96.530.028,81
140102000	Disminución de Inversiones Fcras. Temporarias	4.634.004,71
140104000	Disminución de Otros Activos Financieros	91.896.024,10
140200000	ENDEUDAMIENTO PUBLICO E INCREMENTO DE OTROS PASIVOS	89.694.198,91
140204000	Incremento de la Deuda Flotante	79.401.932,74
140205000	Incremento de Otros Pasivos	10.292.266,17
140300000	CONTRIBUCIONES FIGURATIVAS PARA APLICACIONES FINANCIERAS	0,00
150000000	XV. APLICACIONES FINANCIERAS	550.955.715,52
150100000	INVERSION FINANCIERA	317.082.862,41
150101000	Incremento de Disponibilidades	314.308.021,02
150105000	Incremento de Otros Activos Financieros	2.774.841,39
150200000	AMORTIZACION DE DEUDA Y DISMINUCION DE OTROS PASIVOS	233.872.853,11
150204000	Disminucion de la Deuda Flotante	219.542.169,81
150205000	Disminución de Otros Pasivos	14.330.683,30
150300000	GASTOS FIGURATIVOS PARA APLICACIONES FINANCIERAS	0,00
160000000	OTROS CONCEPTOS NO INFORMADOS	0,00

C.P.S.P.T.F.
<i>CAH</i>


Rubén Alberto BAHNTJE
Presidente
C.P.S.P.T.F.



Provincia de Tierra del Fuego,
Antártida e Islas del Atlántico Sur
República Argentina

PROVINCIA DE TIERRA DEL FUEGO

ESQUEMA AHORRO - INVERSION - FINANCIAMIENTO



ORGANISMO: Caja de Previsión Social TDF
ETAPA: Pagado de Ejercicios Anteriores
MES 5 DE 2017
TRIMESTRE 2

En Pesos

COD	CONCEPTO	IMPORTE
100000000	I. INGRESOS CORRIENTES	0,00
101000000	TRIBUTARIOS	0,00
102000000	NO TRIBUTARIOS	0,00
103000000	VENTA DE BS. Y SERV. DE LA ADMIN. PUBLICA	0,00
104000000	RENTAS DE LA PROPIEDAD	0,00
105000000	TRANSFERENCIAS CORRIENTES	0,00
200000000	II. GASTOS CORRIENTES	219.458.619,81
201000000	GASTOS DE CONSUMO	1.386.734,24
201010000	Personal	137.637,38
201020000	Bienes de Consumo	182.091,28
201030000	Servicios	1.067.005,58
202000000	RENTAS DE LA PROPIEDAD	0,00
202010000	Intereses y Gastos de la Deuda	0,00
203000000	PRESTACIONES DE LA SEGURIDAD SOCIAL	218.071.885,57
203010000	Prestaciones que brindan los Organ.de Prev. y Asistencia Social	218.071.885,57
204000000	TRANSFERENCIAS CORRIENTES	0,00
300000000	III. RESULTADO ECONOMICO (I-II)	-219.458.619,81
400000000	IV. INGRESOS DE CAPITAL	0,00
401000000	RECURSOS PROPIOS DE CAPITAL	0,00
402000000	TRANSFERENCIAS DE CAPITAL	0,00
403000000	DISMINUCIÓN DE LA INVERSION FINANCIERA	0,00
500000000	V. GASTOS DE CAPITAL	53.550,00
501000000	INVERSION REAL DIRECTA	53.550,00
501010000	Maquinaria y Equipo	53.550,00
501020000	Construcciones	0,00
502000000	TRANSFERENCIAS DE CAPITAL	0,00
503000000	INVERSION FINANCIERA	0,00
600000000	VI. INGRESOS TOTALES (I+IV)	0,00
700000000	VII. GASTOS TOTALES (II+V)	219.512.169,81
800000000	VIII. GASTOS PRIMARIOS (VII-Rentas de la Propiedad)	219.512.169,81
900000000	IX. RESULTADO FINANCIERO PREVIO A EROG. FIGUR.(VI-VII)	-219.512.169,81
1000000000	X. CONTRIBUCIONES FIGURATIVAS	0,00
1100000000	XI. GASTOS FIGURATIVOS	0,00
1200000000	XII. RESULTADO PRIMARIO (VI-VIII)	-219.512.169,81
1300000000	XIII. RESULTADO FINANCIERO (IX+X-XI)	-219.512.169,81
1400000000	XIV. FUENTES FINANCIERAS	0,00
1401000000	DISMINUCION DE LA INVERSION FINANCIERA	0,00
1402000000	ENDEUDAMIENTO PUBLICO E INCREMENTO DE OTROS PASIVOS	0,00
1500000000	XV. APLICACIONES FINANCIERAS	30.000,00
1501000000	INVERSION FINANCIERA	30.000,00
1501020000	Incremento de Inversiones Fcras. Temporarias	30.000,00
1502000000	AMORTIZACION DE DEUDA Y DISMINUCION DE OTROS PASIVOS	0,00
1503000000	GASTOS FIGURATIVOS PARA APLICACIONES FINANCIERAS	0,00
1600000000	OTROS CONCEPTOS NO INFORMADOS	-219.542.169,81

Fecha de Impresión: 05/09/17 08:57:56

RAMIREZ, CRISTINA

Página 1

C.P.S.P.T.F.
<i>CR</i>

[Handwritten Signature]
Rubén Alberto BAHNTE
Presidente
C.P.S.P.T.F.



Provincia de Tierra del Fuego,
Antártida e Islas del Atlántico Sur
República Argentina

PROVINCIA DE TIERRA DEL FUEGO

ESQUEMA AHORRO - INVERSION - FINANCIAMIENTO



ORGANISMO: Caja de Previsión Social TDF
ETAPA: Pagado
MES 5 DE 2017
TRIMESTRE 2

En Pesos

COD	CONCEPTO	IMPORTE
10000000	I. INGRESOS CORRIENTES	1.499.989.599,55
10100000	TRIBUTARIOS	1.845.244,69
10101000	De Origen Provincial	0,00
10101010	Ingresos Brutos	0,00
10102000	De Origen Nacional	1.845.244,69
101021200	Impuesto a los Bienes Personales - Ley N° 23.966 Art. 30	1.845.244,69
101021900	Otros	0,00
101030000	Afectados a Obras Públicas	0,00
101040000	CONTRIBUCIONES A LA SEGURIDAD SOCIAL	1.497.162.723,16
101040100	Aportes y Retenciones que perciben Org. de Prev. y Asist. Soc.	1.497.162.723,16
102000000	NO TRIBUTARIOS	396.219,17
102010000	Recursos No Tributarios	0,00
102010100	Tasas Retributivas de Servicios	0,00
102012500	Regalías Hidrocarburíferas	0,00
102020000	Otros No Tributarios	396.219,17
103000000	VENTA DE BS. Y SERV. DE LA ADMIN. PUBLICA	0,00
104000000	RENTAS DE LA PROPIEDAD	585.412,53
104020000	Intereses por Títulos y Valores	135.412,53
104050000	Arrendamiento de Tierras y Terrenos	450.000,00
105000000	TRANSFERENCIAS CORRIENTES	0,00
105020000	del Sector Público Nacional	0,00
105030000	del Sector Público Provincial y Municipal	0,00
200000000	II. GASTOS CORRIENTES	1.112.871.376,26
201000000	GASTOS DE CONSUMO	27.842.325,91
201010000	Personal	23.566.827,85
201020000	Bienes de Consumo	147.304,91
201030000	Servicios	4.128.193,15
202000000	RENTAS DE LA PROPIEDAD	0,00
203000000	PRESTACIONES DE LA SEGURIDAD SOCIAL	1.084.916.089,35
203010000	Prestaciones que brindan los Organ. de Prev. y Asistencia Social	1.084.916.089,35
204000000	TRANSFERENCIAS CORRIENTES	112.961,00
204020000	Al Sector Público	112.961,00
204020400	Otros	112.961,00
300000000	III. RESULTADO ECONOMICO (I-II)	387.118.223,29
400000000	IV. INGRESOS DE CAPITAL	0,00
401000000	RECURSOS PROPIOS DE CAPITAL	0,00
402000000	TRANSFERENCIAS DE CAPITAL	0,00
403000000	DISMINUCIÓN DE LA INVERSION FINANCIERA	0,00
500000000	V. GASTOS DE CAPITAL	479.590,25
501000000	INVERSION REAL DIRECTA	479.590,25
501010000	Maquinaria y Equipo	479.590,25
501020000	Construcciones	0,00
502000000	TRANSFERENCIAS DE CAPITAL	0,00
503000000	INVERSION FINANCIERA	0,00




Rubén Alberto BAHNTE
Presidente
C.P.S.P.T.F.



Provincia de Tierra del Fuego,
Antártida e Islas del Atlántico Sur
República Argentina

PROVINCIA DE TIERRA DEL FUEGO

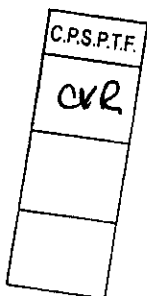
ESQUEMA AHORRO - INVERSION - FINANCIAMIENTO




ORGANISMO: Caja de Previsión Social TDF
ETAPA: Pagado
MES 5 DE 2017
TRIMESTRE 2

En Pesos

COD	CONCEPTO	IMPORTE
600000000	VI. INGRESOS TOTALES (I+IV)	1.499.989.599,55
700000000	VII. GASTOS TOTALES (II+V)	1.113.350.966,51
800000000	VIII. GASTOS PRIMARIOS (VII-Rentas de la Propiedad)	1.113.350.966,51
900000000	IX. RESULTADO FINANCIERO PREVIO A EROG. FIGUR.(VI-VII)	386.638.633,04
1000000000	X. CONTRIBUCIONES FIGURATIVAS	57.494.787,50
1100000000	XI. GASTOS FIGURATIVOS	0,00
1200000000	XII. RESULTADO PRIMARIO (VI-VIII)	386.638.633,04
1300000000	XIII. RESULTADO FINANCIERO (IX+X-XI)	444.133.420,54
1400000000	XIV. FUENTES FINANCIERAS	106.822.294,98
1401000000	DISMINUCION DE LA INVERSION FINANCIERA	96.530.028,81
1401020000	Disminución de Inversiones Fcras. Temporarias	4.634.004,71
1401040000	Disminución de Otros Activos Financieros	91.896.024,10
1402000000	ENDEUDAMIENTO PUBLICO E INCREMENTO DE OTROS PASIVOS	10.292.266,17
1402050000	Incremento de Otros Pasivos	10.292.266,17
1500000000	XV. APLICACIONES FINANCIERAS	331.413.545,71
1501000000	INVERSION FINANCIERA	317.082.862,41
1501010000	Incremento de Disponibilidades	314.308.021,02
1501050000	Incremento de Otros Activos Financieros	2.774.841,39
1502000000	AMORTIZACION DE DEUDA Y DISMINUCION DE OTROS PASIVOS	14.330.683,30
1502040000	Disminución de la Deuda Flotante	0,00
1502050000	Disminución de Otros Pasivos	14.330.683,30
1503000000	GASTOS FIGURATIVOS PARA APLICACIONES FINANCIERAS	0,00
1600000000	OTROS CONCEPTOS NO INFORMADOS	219.542.169,81




Rubén Alberto BAHNTJE
Presidente
C.P.S.P.T.F.



Provincia de Tierra del Fuego,
Antártida e Islas del Atlántico Sur.
República Argentina.

ADMINISTRACIÓN PROVINCIAL
EJECUCIÓN DE RECURSOS POR RUBRO

Organismo: Caja de Previsión Social TDF

Mes: 5 Año: 2017

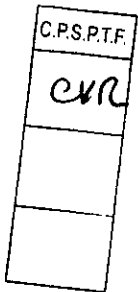


COD. RECURSO	RECURSOS	FORMULADO	AUMENTOS	DISMINUCIONES	DEFINITIVO	EJECUTADO	SALDO
10000000	RECURSOS	3.038.855.700,27	0,00	0,00	3.038.855.700,27	1.490.989.599,55	1.538.866.100,72
10100000	INGRESOS TRIBUTARIOS	8.054.865,36	0,00	0,00	8.054.865,36	1.845.244,69	6.209.620,67
10101000	Sobre los Ingresos	0,00	0,00	0,00	0,00	0,00	0,00
10102000	Sobre el Patrimonio	0,00	0,00	0,00	0,00	0,00	0,00
10102050	Bienes personales No incorpo	0,00	0,00	0,00	0,00	0,00	0,00
10103000	Sobre la Producción, el Consum	8.054.865,36	0,00	0,00	8.054.865,36	1.845.244,69	6.209.620,67
101030100	Valor Agregado	8.054.865,36	0,00	0,00	8.054.865,36	1.845.244,69	6.209.620,67
101030103	Valor Agregado Ley Nº 23.9	8.054.865,36	0,00	0,00	8.054.865,36	0,00	8.054.865,36
101030300	Combustibles Líquidos	0,00	0,00	0,00	0,00	0,00	0,00
101030400	Consumo de Energía Eléctrica	0,00	0,00	0,00	0,00	0,00	0,00
101040000	Otros Tributos	0,00	0,00	0,00	0,00	0,00	0,00
101060000	Aportes no reintegrables	0,00	0,00	0,00	0,00	0,00	0,00
10200000	INGRESOS NO TRIBUTARIOS	11.820.446,14	0,00	0,00	11.820.446,14	396.219,17	11.424.226,97
102010000	Tasas	0,00	0,00	0,00	0,00	0,00	0,00
102010100	Tasas Retributivas de Servicio	0,00	0,00	0,00	0,00	0,00	0,00
102010900	Otras tasas	0,00	0,00	0,00	0,00	0,00	0,00
102020000	Derechos	0,00	0,00	0,00	0,00	0,00	0,00
102020200	Canonos de Turismo	0,00	0,00	0,00	0,00	0,00	0,00
102020900	Otros Derechos	0,00	0,00	0,00	0,00	0,00	0,00
102040000	Regalías	0,00	0,00	0,00	0,00	0,00	0,00
102040200	Hidrocarbúrficas - Coparticip	0,00	0,00	0,00	0,00	0,00	0,00
102050000	Alquileres	0,00	0,00	0,00	0,00	0,00	0,00
102060000	Multas	0,00	0,00	0,00	0,00	0,00	0,00
102090000	Otros Ingresos No Tributarios	11.820.446,14	0,00	0,00	11.820.446,14	396.219,17	11.424.226,97
102090500	Policia Adicional	0,00	0,00	0,00	0,00	0,00	0,00
102090900	Otros	11.820.446,14	0,00	0,00	11.820.446,14	396.219,17	11.424.226,97
102090909	Otros No Tributarios	11.820.446,14	0,00	0,00	11.820.446,14	396.219,17	11.424.226,97
103000000	CONTRIBUCIONES	3.011.873.453,51	0,00	0,00	3.011.873.453,51	1.497.162.723,16	1.514.710.730,35
103010000	Contribuciones al Servicio Previs	3.011.873.453,51	0,00	0,00	3.011.873.453,51	1.497.162.723,16	1.514.710.730,35
103010100	Aportes Personales	1.567.969.150,27	0,00	0,00	1.567.969.150,27	661.891.316,45	906.097.833,82
103010200	Contribuciones Patronales	1.443.884.303,24	0,00	0,00	1.443.884.303,24	835.271.406,71	608.612.896,53

Fecha de impresión: 05/09/17 08:58:28

RAMIREZ, CRISTINA

Página: 1



Rubén Alberto BAHNTIS
Presidente
C.P.S.P.T.F.



Provincia de Tierra del Fuego,
Antártida e Islas del Atlántico Sur.
República Argentina.

ADMINISTRACIÓN PROVINCIAL
EJECUCIÓN DE RECURSOS POR RUBRO

Organismo: Caja de Previsión Social TDF

Mes: 5 Año: 2017

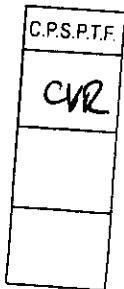



COD. RECURSO	RECURSOS	FORMULADO	AUMENTOS	DISMINUCIONES	DEFINITIVO	EJECUTADO	SALDO
103020000	Contribuciones a las Obras Soci	0,00	0,00	0,00	0,00	0,00	0,00
104000000	VENTA DE BS. Y SERV. DE LA AD	0,00	0,00	0,00	0,00	0,00	0,00
105000000	INGRESOS DE OPERACIÓN	0,00	0,00	0,00	0,00	0,00	0,00
106000000	RENTAS DE LA PROPIEDAD	7.106.935,26	0,00	0,00	7.106.935,26	585.412,53	6.521.522,73
106010000	Intereses por Prestamos	4.733.845,06	0,00	0,00	4.733.845,06	0,00	4.733.845,06
106010100	Intereses por Préstamos Inter	4.733.845,06	0,00	0,00	4.733.845,06	0,00	4.733.845,06
106020000	Intereses por Depósitos	0,00	0,00	0,00	0,00	0,00	0,00
106030000	Intereses por Títulos y Valores	1.288.090,20	0,00	0,00	1.288.090,20	135.412,53	1.152.677,67
106030200	intereses por títulos y valores	1.288.090,20	0,00	0,00	1.288.090,20	135.412,53	1.152.677,67
106050000	Arrendamientos de Tierras y Ter	1.085.000,00	0,00	0,00	1.085.000,00	450.000,00	635.000,00
107000000	TRANSFERENCIAS CORRIENTES	0,00	0,00	0,00	0,00	0,00	0,00
107010000	Del sector privado	0,00	0,00	0,00	0,00	0,00	0,00
107020000	Del sector público Nacional	0,00	0,00	0,00	0,00	0,00	0,00
107030000	Del Sector público Nacional Fina	0,00	0,00	0,00	0,00	0,00	0,00
107040000	De Instituciones Públicas No Fin	0,00	0,00	0,00	0,00	0,00	0,00
107050000	De Sector Público Provincial y M	0,00	0,00	0,00	0,00	0,00	0,00
107060000	De Entidades Externas	0,00	0,00	0,00	0,00	0,00	0,00
200000000	RECURSOS DE CAPITAL	0,00	0,00	0,00	0,00	0,00	0,00
201000000	RECURSOS PROPIOS DE CAPIT	0,00	0,00	0,00	0,00	0,00	0,00
201010000	Venta de Bienes	0,00	0,00	0,00	0,00	0,00	0,00
201030000	Amortizaciones y Depreciacione	0,00	0,00	0,00	0,00	0,00	0,00
202000000	TRANSFERENCIAS DE CAPITAL	0,00	0,00	0,00	0,00	0,00	0,00
202010000	Del Sector Privado	0,00	0,00	0,00	0,00	0,00	0,00
202020000	Del Sector Público Nacional	0,00	0,00	0,00	0,00	0,00	0,00
202020100	De la Administración Central N	0,00	0,00	0,00	0,00	0,00	0,00
202030000	Del Sector público Nacional Fina	0,00	0,00	0,00	0,00	0,00	0,00
202040000	De Instituciones Públicas No Fin	0,00	0,00	0,00	0,00	0,00	0,00
202050000	Del Sector Público Provincial y M	0,00	0,00	0,00	0,00	0,00	0,00
202060000	De entidades externas	0,00	0,00	0,00	0,00	0,00	0,00
300000000	FUENTES FINANCIERAS	129.868.457,49	0,00	0,00	129.868.457,49	95.853.953,31	34.014.504,18
301000000	VENTA DE TITULOS Y VALORES	0,00	0,00	0,00	0,00	0,00	0,00

Fecha de impresión: 05/09/17 08:58:28

RAMIREZ, CRISTINA

Página: 2




Rubén Alberto BAHNTJE
Presidente
C.P.S.P.T.F.



Provincia de Tierra del Fuego,
Antártida e Islas del Atlántico Sur.
República Argentina.

ADMINISTRACIÓN PROVINCIAL
EJECUCIÓN DE RECURSOS POR RUBRO

Organismo: Caja de Previsión Social TDF

Mes: 5 Año: 2017




COD. RECURSO	RECURSOS	FORMULADO	AUMENTOS	DISMINUCIONES	DEFINITIVO	EJECUTADO	SALDO
302000000	VENTA DE ACCIONES Y PARTIC	0,00	0,00	0,00	0,00	0,00	0,00
303000000	RECUPERACION DE PRESTAMO	15.166.104,24	0,00	0,00	15.166.104,24	4.634.004,71	10.532.099,53
303010000	Del sector privado	15.166.104,24	0,00	0,00	15.166.104,24	4.634.004,71	10.532.099,53
304000000	RECUPERACION DE PRESTAMO	154.590,62	0,00	0,00	154.590,62	12.882,55	141.708,07
304020000	Del Sector publico nacional	154.590,62	0,00	0,00	154.590,62	12.882,55	141.708,07
305000000	DISMINUCIÓN DE OTROS ACTIV	114.547.762,63	0,00	0,00	114.547.762,63	91.207.066,05	23.340.696,58
305010000	Disminución de Disponibilidades	0,00	0,00	0,00	0,00	0,00	0,00
305020000	Disminución de Inversiones Fina	0,00	0,00	0,00	0,00	0,00	0,00
305030000	Disminución de Cuentas Comerc	0,00	0,00	0,00	0,00	0,00	0,00
305040000	Disminución de Otras Cuentas a	114.547.762,63	0,00	0,00	114.547.762,63	90.673.739,92	23.874.022,71
305040100	Otras cuentas a cobrar a corto	0,00	0,00	0,00	0,00	36.513.586,97	-36.513.586,97
305040200	Otras cuentas a cobrar a largo	114.547.762,63	0,00	0,00	114.547.762,63	52.160.152,95	62.367.609,66
305050000	Disminución de Documentos Co	0,00	0,00	0,00	0,00	0,00	0,00
305060000	Disminución de Otros Document	0,00	0,00	0,00	0,00	0,00	0,00
305070000	Adelantos a Proveedores y Cont	0,00	0,00	0,00	0,00	533.326,13	-533.326,13
305070100	Adelantos a proveedores y co	0,00	0,00	0,00	0,00	533.326,13	-533.326,13
305080000	Activos Diferidos	0,00	0,00	0,00	0,00	0,00	0,00
306010000	Colocación de Deuda Interna	0,00	0,00	0,00	0,00	0,00	0,00
306020000	Colocación de Deuda Externa	0,00	0,00	0,00	0,00	0,00	0,00
307000000	OBTENCIÓN DE PRESTAMOS	0,00	0,00	0,00	0,00	0,00	0,00
307010000	Del Sector Privado	0,00	0,00	0,00	0,00	0,00	0,00
307020000	De la Administración Nacional	0,00	0,00	0,00	0,00	0,00	0,00
307030000	De Otras Instituciones Públicas N	0,00	0,00	0,00	0,00	0,00	0,00
307040000	De Fondos Fiduciarios	0,00	0,00	0,00	0,00	0,00	0,00
307050000	De Provincias y Municipalidades	0,00	0,00	0,00	0,00	0,00	0,00
307060000	De Empresas Públicas no Financ	0,00	0,00	0,00	0,00	0,00	0,00
307070000	De Instituciones Públicas Financ	0,00	0,00	0,00	0,00	0,00	0,00
307080000	De Empresas Públicas Multinaci	0,00	0,00	0,00	0,00	0,00	0,00
307090000	Del Sector Externo	0,00	0,00	0,00	0,00	0,00	0,00
308010000	De Cuentas a Pagar Comerciale	0,00	0,00	0,00	0,00	0,00	0,00
308020000	De Otras Cuentas a Pagar	0,00	0,00	0,00	0,00	0,00	0,00

Fecha de Impresión: 05/09/17 08:58:28

RAMIREZ, CRISTINA

Página: 3

C.P.S.P.T.F.
CR


Ruben Alberto BAHNTE
Presidente
C.P.S.P.T.F.




Provincia de Tierra del Fuego,
Antártida e Islas del Atlántico Sur.
República Argentina.

ADMINISTRACIÓN PROVINCIAL
EJECUCIÓN DE RECURSOS POR RUBRO

Organismo: Caja de Previsión Social TDF

Mes: 5 Año: 2017



COD. RECURSO	RECURSOS	FORMULADO	AUMENTOS	DISMINUCIONES	DEFINITIVO	EJECUTADO	SALDO
308030000	De Otras Cuentas a Pagar	0,00	0,00	0,00	0,00	0,00	0,00
308040000	De Otros Documentos a Pagar	0,00	0,00	0,00	0,00	0,00	0,00
308050000	De Depósitos	0,00	0,00	0,00	0,00	0,00	0,00
308060000	De Pasivos Diferidos	0,00	0,00	0,00	0,00	0,00	0,00
308070000	Incremento de Provisiones Provi	0,00	0,00	0,00	0,00	0,00	0,00
308090000	Conversión de la Deuda de Cort	0,00	0,00	0,00	0,00	0,00	0,00
309000000	INCREMENTO DEL PATRIMONIO	0,00	0,00	0,00	0,00	0,00	0,00
401000000	CONTRIBUCIONES FIGURATIVAS	117.700.324,73	0,00	0,00	117.700.324,73	57.494.787,50	60.205.537,23
401010000	CONTRIBUCIONES FIGURATIVAS	117.700.324,73	0,00	0,00	117.700.324,73	57.494.787,50	60.205.537,23
401010200	Contr. de Instituciones Descentra	117.700.324,73	0,00	0,00	117.700.324,73	57.494.787,50	60.205.537,23
401020000	CONTRIBUCIONES FIGURATIVAS	0,00	0,00	0,00	0,00	0,00	0,00
401030000	CONTRIBUCIONES FIGURATIVAS	0,00	0,00	0,00	0,00	0,00	0,00
1000000000	TOTALES	3.286.424.482,49	0,00	0,00	3.286.424.482,49	1.653.338.340,36	1.633.086.142,13





Rubén Alberto BAHNTJE
Presidente
C.P.S.P.T.F.



COD. GASTO	GASTOS	CRED ORIGINAL	AUMENTOS	DISMINUCIONES	CRED VIGENTE	COMPROMISO	DEVENGADO	MAND A PAGAR	PAGADO	NO EJECUTADO
10000	GASTOS EN PERSONAL	64.727.287,48	0,00	0,00	64.727.287,48	23.003.883,98	23.003.883,98	23.003.883,98	23.006.827,86	41.123.803,53
10100	Personal permanente	62.646.806,38	0,00	0,00	62.646.806,38	21.715.886,26	21.715.886,26	21.715.886,26	21.715.886,26	40.653.179,10
10101	Retribuciones del Cargo	47.222.248,76	0,00	0,00	47.222.248,76	17.901.127,26	17.901.127,26	17.901.127,26	17.900.800,09	29.321.121,50
10102	Retribuciones a personal directivo y de control	15.326.616,83	0,00	0,00	15.326.616,83	3.814.559,03	3.814.559,03	3.814.559,03	3.814.477,22	11.812.057,00
10200	Personal Temporario	579.572,08	0,00	0,00	579.572,08	775.298,57	775.298,57	775.298,57	775.298,57	-186.726,49
10201	Retribuciones del cargo	579.572,08	0,00	0,00	579.572,08	775.298,57	775.298,57	775.298,57	775.298,57	-186.726,49
10200	Servicios extraordinarios	489.285,80	0,00	0,00	489.285,80	492.075,48	492.075,48	492.075,48	492.075,48	-2.789,68
10201	Retribuciones extraordinarias	489.285,80	0,00	0,00	489.285,80	492.075,48	492.075,48	492.075,48	492.075,48	-2.789,68
10400	Asignaciones familiares	566.598,00	0,00	0,00	566.598,00	457.095,88	457.095,88	457.095,88	457.095,88	129.502,12
10401	Asignaciones familiares	566.598,00	0,00	0,00	566.598,00	457.095,88	457.095,88	457.095,88	457.095,88	129.502,12
10500	Asistencia social al personal	522.986,53	0,00	0,00	522.986,53	183.527,77	183.527,77	183.527,77	183.527,77	339.458,76
10501	Seguros de Riesgo del Trabajo	522.986,53	0,00	0,00	522.986,53	183.527,77	183.527,77	183.527,77	183.527,77	339.458,76
10600	Beneficios y compensaciones	0,00	0,00	0,00	0,00	0,00	0,00	0,00	0,00	0,00
20000	BIENES DE CONSUMO	1.652.296,71	0,00	0,00	1.652.296,71	358.073,21	147.304,91	147.304,91	147.304,91	1.504.991,80
20100	Productos alimenticios, agropecuarios y forestales	303.958,18	0,00	0,00	303.958,18	44.880,00	44.880,00	44.880,00	44.880,00	259.078,18
20101	Alimentos para personas	303.958,18	0,00	0,00	303.958,18	44.880,00	44.880,00	44.880,00	44.880,00	259.078,18
20200	Telares y vestuario	85.800,00	0,00	0,00	85.800,00	0,00	0,00	0,00	0,00	85.800,00
20202	Prendas de vestir	85.800,00	0,00	0,00	85.800,00	0,00	0,00	0,00	0,00	85.800,00
20300	Productos de papel, cartón e impresos	298.244,74	0,00	0,00	298.244,74	119.968,55	24.471,55	24.471,55	24.471,55	273.773,19
20301	Papel de escritorio y cartón	298.244,74	0,00	0,00	298.244,74	119.968,55	24.471,55	24.471,55	24.471,55	273.773,19
20400	Productos de cuero y caucho	12.840,00	0,00	0,00	12.840,00	9.278,20	9.278,20	9.278,20	9.278,20	3.561,80
20404	Cubiertas y cámaras de aire	12.840,00	0,00	0,00	12.840,00	9.278,20	9.278,20	9.278,20	9.278,20	3.561,80
20500	Productos químicos, combustibles y lubricantes	304.704,00	0,00	0,00	304.704,00	28.723,67	28.723,67	28.723,67	28.723,67	277.980,33
20502	Productos farmacéuticos y medicamentos	304.704,00	0,00	0,00	304.704,00	28.723,67	28.723,67	28.723,67	28.723,67	277.980,33
20600	Productos de minerales no metálicos	8.238,88	0,00	0,00	8.238,88	0,00	0,00	0,00	0,00	8.238,88
20602	Productos de vidrio	8.238,88	0,00	0,00	8.238,88	0,00	0,00	0,00	0,00	8.238,88
20700	Productos metálicos	93.798,88	0,00	0,00	93.798,88	0,00	0,00	0,00	0,00	93.798,88
20704	Estructuras metálicas acabadas	93.798,88	0,00	0,00	93.798,88	0,00	0,00	0,00	0,00	93.798,88
20800	Minerales	0,00	0,00	0,00	0,00	0,00	0,00	0,00	0,00	0,00
20900	Otros bienes de consumo	544.814,85	0,00	0,00	544.814,85	157.880,78	41.850,49	41.850,49	41.850,49	502.964,36
20901	Elementos de limpieza	544.814,85	0,00	0,00	544.814,85	157.880,78	41.850,49	41.850,49	41.850,49	502.964,36

C.P.S.P.T.F.

CR


 Ruben Alberto BAHNTJE
 Presidente
 C.P.S.P.T.F.

ADMINISTRACIÓN PROVINCIAL

EJECUCIÓN DE GASTOS POR OBJETO A NIVEL DE PARCIAL

Provincia de Tierra del Fuego,
Antártida e Islas del Atlántico Sur.
República Argentina.

Organismo: Caja de Previsión Social TDF

Mes: 5 Año: 2017



COD. GASTO	GASTOS	CRED ORIGINAL	AUMENTOS	DISMINUCIONES	CRED VIGENTE	COMPROMISO	DEVENGADO	MANDO A PAGAR	PAGADO	NO EJECUTADO
30000	SERVICIOS NO PERSONALES	25.884.881,14	1.730.000,00	1.730.000,00	25.884.881,14	8.705.759,80	4.882.207,88	4.200.880,88	4.138.183,15	21.172.843,48
30100	Servicios básicos	1.008.478,07	1.000.000,00	0,00	2.008.478,07	789.748,15	779.108,15	779.108,15	779.108,15	1.228.367,82
30101	Energía eléctrica	1.008.478,07	1.000.000,00	0,00	2.008.478,07	789.748,15	779.108,15	779.108,15	779.108,15	1.228.367,82
30200	Alquileres y derechos	1.337.808,87	0,00	500.000,00	837.808,87	599.112,04	374.838,12	374.838,12	374.838,12	468.872,75
30201	Alquileres de edificios y locales	1.337.808,87	0,00	500.000,00	837.808,87	599.112,04	374.838,12	374.838,12	374.838,12	468.872,75
30300	Mantenimiento, reparación y limpieza	12.961.418,87	0,00	500.000,00	12.461.418,87	2.888.841,83	1.391.001,83	1.363.878,83	1.363.878,83	11.070.414,84
30301	Mantenimiento y reparación de edificios y locales	12.961.418,87	0,00	500.000,00	12.461.418,87	2.888.841,83	1.391.001,83	1.363.878,83	1.363.878,83	11.070.414,84
30400	Servicios técnicos y profesionales	7.714.752,80	730.000,00	730.000,00	7.714.752,80	974.320,01	747.424,01	705.232,01	682.534,48	8.987.326,79
30401	Estudios, investigaciones y proyectos de factibilidad	7.714.752,80	730.000,00	730.000,00	7.714.752,80	974.320,01	747.424,01	705.232,01	682.534,48	8.987.326,79
30500	Servicios comerciales y financieros	308.954,88	0,00	0,00	308.954,88	28.488,30	28.488,30	28.488,30	28.488,30	278.468,59
30501	Transporte	308.954,88	0,00	0,00	308.954,88	28.488,30	28.488,30	28.488,30	28.488,30	278.468,59
30600	Publicidad y propaganda	77.896,00	0,00	0,00	77.896,00	5.100,00	5.100,00	5.100,00	5.100,00	72.796,00
30700	Pasajes y vísticos	268.561,41	0,00	0,00	268.561,41	123.101,27	123.101,27	123.101,27	123.101,27	165.460,14
30701	Pasajes	268.561,41	0,00	0,00	268.561,41	123.101,27	123.101,27	123.101,27	123.101,27	165.460,14
30800	Impuestos, derechos y tasas	1.618.921,02	0,00	0,00	1.618.921,02	1.238.940,00	1.232.940,00	830.840,00	830.840,00	388.981,02
30802	Impuestos directos	1.618.921,02	0,00	0,00	1.618.921,02	1.238.940,00	1.232.940,00	830.840,00	830.840,00	388.981,02
30900	Otros Servicios	547.063,71	0,00	0,00	547.063,71	110,00	110,00	110,00	110,00	546.953,71
30901	Servicios de ceremonial	547.063,71	0,00	0,00	547.063,71	110,00	110,00	110,00	110,00	546.953,71
40000	BIENES DE USO	843.162,10	0,00	0,00	843.162,10	479.590,25	479.590,25	479.590,25	479.590,25	163.561,85
40100	Bienes Preexistentes	0,00	0,00	0,00	0,00	0,00	0,00	0,00	0,00	0,00
40200	Construcciones	0,00	0,00	0,00	0,00	0,00	0,00	0,00	0,00	0,00
40300	Mobiliario y equipo	843.162,10	0,00	0,00	843.162,10	479.590,25	479.590,25	479.590,25	479.590,25	163.561,85
40302	Equipo de transporte, tracción y elevación	843.162,10	0,00	0,00	843.162,10	479.590,25	479.590,25	479.590,25	479.590,25	163.561,85
40500	Libros, revistas y otros elementos coleccionables	8.348,00	0,00	0,00	8.348,00	0,00	0,00	0,00	0,00	8.348,00
40900	Activos Intangibles	0,00	0,00	0,00	0,00	0,00	0,00	0,00	0,00	0,00
80000	TRANSFERENCIAS	3.193.298.896,71	0,00	0,00	3.193.298.896,71	1.183.840.112,46	1.183.840.112,46	1.183.426.058,35	1.066.028.050,35	2.028.468.783,26
80100	Transferencias al Sector Privado p/ financiar Gastos Corrientes	3.193.298.163,18	0,00	0,00	3.193.298.163,18	1.183.380.787,35	1.183.380.787,35	1.183.213.067,35	1.064.816.089,35	2.028.436.368,80
80101	Jubilaciones	2.868.286.163,18	0,00	0,00	2.868.286.163,18	1.064.481.436,57	1.064.481.436,57	1.064.444.898,57	1.008.800.748,52	1.881.784.743,58
80102	Pensionales	236.520.000,00	0,00	0,00	236.520.000,00	99.899.350,78	98.899.350,78	99.899.350,78	78.115.340,13	137.880.842,22
80200	Transferencias al Sector Privado p/ financiar Gastos de Capital	0,00	0,00	0,00	0,00	0,00	0,00	0,00	0,00	0,00
80300	Transferencias al Sector Público Nacional p/ financiar Gs. Corrientes	0,00	0,00	0,00	0,00	0,00	0,00	0,00	0,00	0,00

C.P.S.P.T.F.
CUR

Rubén Augusto BAHNTJE
Presidente
C.P.S.P.T.F.



COD. GASTO	GASTOS	CRED ORIGINAL	AUMENTOS	DISMINUCIONES	CRED VIGENTE	COMPROMISO	DEVENGADO	MAND A PAGAR	PAGADO	NO EJECUTADO
90500	Disminución del patrimonio	0,00	0,00	0,00	0,00	0,00	0,00	0,00	0,00	0,00
90000	GASTOS FIGURATIVOS	0,00	0,00	0,00	0,00	0,00	0,00	0,00	0,00	0,00
90100	Gastos Figurativos de la Adm. Prov. para transacciones des.	0,00	0,00	0,00	0,00	0,00	0,00	0,00	0,00	0,00
90200	Gastos Figurativos de la Adm. Provincial para transacciones de capital	0,00	0,00	0,00	0,00	0,00	0,00	0,00	0,00	0,00
90300	Gastos Figurativos de la Adm. Provincial para operaciones financieras	0,00	0,00	0,00	0,00	0,00	0,00	0,00	0,00	0,00
960000	TOTAL DE GASTOS	3.266.424.463,15	1.730.000,00	1.730.000,00	3.266.424.463,15	1.184.988.218,47	1.182.762.888,25	1.161.668.426,14	1.113.360.896,61	2.056.671.585,50


Ruben Alberto BAHNTJE
Presidente
C.P.S.T.F.

C.P.S.P.T.F.
CVR



ADMINISTRACIÓN PROVINCIAL

EJECUCIÓN DE GASTOS POR OBJETO A NIVEL DE PARCIAL

Provincia de Tierra del Fuego,
Antártida e Islas del Atlántico Sur.
República Argentina.

Organismo: Caja de Previsión Social TDF

Mes: 5 Año: 2017

TOTALES POR FINANCIAMIENTO

COD. GASTO	GASTOS	CRED ORIGINAL	AUMENTOS	DISMINUCIONES	CRED VIGENTE	COMPROMISO	DEVENGADO	MAND A PAGAR	PAGADO	NO EJECUTADO
10000	GASTOS EN PERSONAL	64.727.287,48	0,00	0,00	64.727.287,48	23.603.883,96	23.603.883,96	23.603.883,96	23.598.827,85	41.123.603,53
990000	001002001001 Recursos Propios	64.727.287,48	0,00	0,00	64.727.287,48	23.603.883,96	23.603.883,96	23.603.883,96	23.598.827,85	41.123.603,53
20000	BIENES DE CONSUMO	1.852.296,71	0,00	0,00	1.852.296,71	356.073,21	147.304,91	147.304,91	147.304,91	1.504.991,80
990000	001002001001 Recursos Propios	1.852.296,71	0,00	0,00	1.852.296,71	356.073,21	147.304,91	147.304,91	147.304,91	1.504.991,80
30000	SERVICIOS NO PERSONALES	25.854.851,14	1.730.000,00	1.730.000,00	25.854.851,14	6.705.759,60	4.862.207,88	4.200.890,68	4.126.193,15	21.728.643,46
990000	001002001001 Recursos Propios	25.854.851,14	1.730.000,00	1.730.000,00	25.854.851,14	6.705.759,60	4.862.207,88	4.200.890,68	4.126.193,15	21.728.643,46
40000	BIENES DE USO	643.152,10	0,00	0,00	643.152,10	479.560,25	479.560,25	479.560,25	479.560,25	163.591,85
990000	001002001001 Recursos Propios	643.152,10	0,00	0,00	643.152,10	479.560,25	479.560,25	479.560,25	479.560,25	163.591,85
50000	TRANSFERENCIAS	3.193.296.896,71	0,00	0,00	3.193.296.896,71	1.183.840.112,45	1.183.840.112,45	1.183.426.856,35	1.066.029.050,35	2.029.466.783,26
990000	001002001001 Recursos Propios	3.193.296.896,71	0,00	0,00	3.193.296.896,71	1.183.840.112,45	1.183.840.112,45	1.183.426.856,35	1.066.029.050,35	2.029.466.783,26
60000	ACTIVOS FINANCIEROS	250.000,00	0,00	0,00	250.000,00	0,00	0,00	0,00	0,00	250.000,00
990000	001002001001 Recursos Propios	250.000,00	0,00	0,00	250.000,00	0,00	0,00	0,00	0,00	250.000,00
990000	TOTAL	3.266.424.483,15	1.730.000,00	1.730.000,00	3.266.424.483,15	1.194.866.218,47	1.192.732.868,25	1.191.856.428,14	1.113.350.966,51	2.093.871.969,90


Rubén Alberto BAHNTJE
 Presidente
 C.P.S.P.T.F.

C.P.S.P.T.F.
 CVR



Provincia de Tierra del Fuego,
Antártida e Islas del Atlántico Sur.
República Argentina.

ADMINISTRACIÓN PROVINCIAL
EVOLUCIÓN DE LA DEUDA PÚBLICA




MES 5 DE 2017

UNIDAD ORGANIZATIVA: Caja de Previsión Social TDF

ETAPA: Ninguno

CÓDIGO	CONCEPTO	STOCK al Inicio Ejercicio	INCREMENTOS			DISMINUCIONES			STOCK a Fin de Mes
			PRESUPUEST	NO PRESUPUEST	TOTAL	PRESUPUEST	NO PRESUPUEST	TOTAL	
1000000000	GOBIERNO NACIONAL	0,00	0,00	0,00	0,00	0,00	0,00	0,00	0,00
2000000000	PRESTAMOS DEL SECTOR	0,00	0,00	0,00	0,00	0,00	0,00	0,00	0,00
2010000000	ENTIDADES BANCARIAS	0,00	0,00	0,00	0,00	0,00	0,00	0,00	0,00
3000000000	PRESTAMOS DEL SECTOR	0,00	0,00	0,00	0,00	0,00	0,00	0,00	0,00
3010000000	ORGANISMOS INTERNAC	0,00	0,00	0,00	0,00	0,00	0,00	0,00	0,00
4000000000	TÍTULOS PÚBLICOS	0,00	0,00	0,00	0,00	0,00	0,00	0,00	0,00
5000000000	OTROS PASIVOS	219.926.292,9	79.401.932,74	0,00	79.401.932,74	219.542.169,81	0,00	219.542.169,81	79.786.055,84
5010000000	DEUDA CONSOLIDADA	0,00	0,00	0,00	0,00	0,00	0,00	0,00	0,00
5020000000	DEUDA FLOTANTE	219.926.292,9	79.401.932,74	0,00	79.401.932,74	219.542.169,81	0,00	219.542.169,81	79.786.055,84
5020100000	Personal	289.688,18	36.856,11	0,00	36.856,11	137.637,38	0,00	137.637,38	188.886,91
5020200000	Bienes de Consumo	205.570,28	0,00	0,00	0,00	182.091,28	0,00	182.091,28	23.479,00
5020300000	Servicios no Personales	1.256.367,79	554.014,53	0,00	554.014,53	1.067.005,58	0,00	1.067.005,58	743.376,74
5020400000	Bienes de Uso	61.898,00	0,00	0,00	0,00	53.550,00	0,00	53.550,00	8.348,00
5020408000	Otros Bs de Uso	61.898,00	0,00	0,00	0,00	53.550,00	0,00	53.550,00	8.348,00
5020500000	Transferencias	218.071.885,5	78.811.062,10	0,00	78.811.062,10	218.071.885,57	0,00	218.071.885,57	78.811.062,10
5020600000	Otros Gastos	40.903,09	0,00	0,00	0,00	30.000,00	0,00	30.000,00	10.903,09
5030000000	OTRAS DEUDAS	0,00	0,00	0,00	0,00	0,00	0,00	0,00	0,00
8000000000	TOTAL	219.926.292,9	79.401.932,74	0,00	79.401.932,74	219.542.169,81	0,00	219.542.169,81	79.786.055,84

C.P.S.P.T.F.
CR


Ruben Alberto RAHNTJE
Presidente
C.P.S.P.T.F.



Provincia de Tierra del Fuego.
Antártida e Islas del Atlántico Sur

PROVINCIA DE TIERRA DEL FUEGO

CUENTAS BANCARIAS

MES 5 DE 2017



PLANILLA EN ETAPA: Ninguno

UNIDAD ORGANIZATIVA: 133 Caja de Previsión Social TDF


Nº Cuenta	Tipo de Cuenta	Moneda	Banco	Saldo Libro Banco	Saldo Extracto	Firmentes	Instrumento Legal	Fondo Tipo
336781	Cuenta Corriente	Peso	Bco. Tierra del Fuego	341.845.382,17	342.178.726,09			Recursos de Afectación
336771	Cuenta Corriente	Peso	Bco. Tierra del Fuego	5.170.301,30	5.170.301,30			Recursos de Afectación
336780	Cuenta Corriente	Peso	Bco. Tierra del Fuego	22.941,89	22.941,89			Recursos de Afectación
5350058472	Cuenta Corriente	Peso	Bco. Nación	7.209.840,69	7.209.840,69			Recursos de Afectación

Banco	Moneda	Saldo Libro Banco	Saldo Extracto
Bco. Nación	Peso	7.209.840,69	7.209.840,69
	Dólar	0,00	0,00

Banco	Moneda	Saldo Libro Banco	Saldo Extracto
Bco. Tierra del Fuego	Peso	347.038.605,36	347.372.969,28
	Dólar	0,00	0,00

Cuenta Corriente	Moneda	Saldo Libro Banco	Saldo Extracto
Cuenta Corriente	Peso	354.248.446,05	354.582.809,97
	Dólar	0,00	0,00

Cuenta Corriente	Moneda	Saldo Libro Banco	Saldo Extracto
Cuenta Corriente	Peso	354.248.446,05	354.582.809,97
	Dólar	0,00	0,00


 Ruben Alberto BAHNTJE
 Presidente
 C.P.S.P.T.F.

C.P.S.P.T.F.
CVR



Provincia de Tierra del Fuego,
Antártida e Islas del Atlántico Sur
República Argentina

PROVINCIA DE TIERRA DEL FUEGO

NOMINA DE PERSONAL





ORGANISMO: Caja de Previsión Social TDF
ETAPA: Ninguno
MES 5 DE 2017

En Pesos

COD	ESCALAFONES	APORTES PATRONALES (a)	REMUNERACIONES (b)	ADICIONALES (c)	SUB TOTAL (a+b+c)(d)	ASIGNACIONES FAMILIARES (e)	TOTAL (f=d+e)	APORTES PERSONALES (g)	SUELDO LÍQUIDO (f-a-g)
10	Autoridades Superiores	726.685,26	3.072.216,24	0,00	3.798.901,50	137.861,30	3.936.762,80	655.704,33	2.554.373,2
11	Otros - Escalafones Propios	3.709.302,07	15.546.836,83	59.544,38	19.315.683,28	351.237,88	19.666.921,16	12.365.870,95	3.591.748,1
12	SUBTOTAL I	4.435.987,33	18.619.053,07	59.544,38	23.114.584,78	489.099,18	23.603.683,96	13.021.575,28	6.146.121,3
13	DOCENTES	0,00	0,00	0,00	0,00	0,00	0,00	0,00	0,00
17	SUBTOTAL (sin S.A.C.)	4.435.987,33	18.619.053,07	59.544,38	23.114.584,78	489.099,18	23.603.683,96	13.021.575,28	6.146.121,3
20	SUBTOTAL (Incluido el SAC)	4.435.987,33	18.619.053,07	59.544,38	23.114.584,78	489.099,18	23.603.683,96	13.021.575,28	6.146.121,3
30	TOTAL	4.435.987,33	18.619.053,07	59.544,38	23.114.584,78	489.099,18	23.603.683,96	13.021.575,28	6.146.121,3

C.P.S.P.T.F.
CVR


Eugenio Alberto BAHNTJE
Presidente
C.P.S.P.T.F.

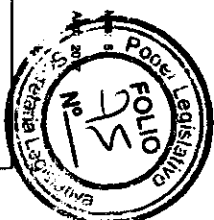


CONCEPTO	TOTAL	ADMINISTRACIÓN PROVINCIAL										TOTAL						
		SECRETARÍA DE ECONOMÍA	SECRETARÍA DE EDUCACIÓN	SECRETARÍA DE SALUD	SECRETARÍA DE CULTURA Y TURISMO	SECRETARÍA DE FERIA Y FERIA	SECRETARÍA DE FERIA Y FERIA	SECRETARÍA DE FERIA Y FERIA	SECRETARÍA DE FERIA Y FERIA	SECRETARÍA DE FERIA Y FERIA	SECRETARÍA DE FERIA Y FERIA	SECRETARÍA DE FERIA Y FERIA	SECRETARÍA DE FERIA Y FERIA	SECRETARÍA DE FERIA Y FERIA				
COMPENSACIÓN DEL GASTO POR FALTA DE PERSONAL	1,113,999,880.27	1,113,999,880.27																
CALIFICACIÓN DE PERSONAL	1,113,999,880.27	1,113,999,880.27																
TOTAL	2,227,999,760.54	2,227,999,760.54																

Forma de Inventario: 454977 de 06 de 04 ADMINISTRACIÓN PROVINCIAL Página: 1

CPSPTF
CVA

RUBÉN ALBERTO BARRANTES
Presidente
CPSPTF



CÓDIGO	DESCRIPCION	SI LIEP PRESUP. APROBADA		SI MOCIÓN PRESUP.		CANTIDAD DE CARGOS				SI EJECUCION PRESUPUESTARIA		COSTO SALARIAL	TEMPORAL
		CARGOS APROBADOS	CREDITO APROBADO	ALMORZA	VIGENTE	PERMANENTE	TEMPORAL	Ocupada	TOTAL	VACANTE	PERMANENTE		
1000000000	ENCUADRAMIENTO GENERAL	78	94.877.280,94	0	78	78	4	5	78	1	32.088.899,80	578.869,21	0,00
1010000000	ALTOCARGOS SUPERIORES	4	6.177.092,89	0	4	4	0	0	4	0	1.710.800,61	0,00	0,00
1010100000	Legislador	0	0,00	0	0	0	0	0	0	0	0,00	0,00	0,00
1010200000	Vocal	3	3.697.408,80	0	3	3	0	0	3	0	1.178.846,08	0,00	0,00
1010300000	Director	0	0,00	0	0	0	0	0	0	0	0,00	0,00	0,00
1010400000	Presidentes	1	1.838.888,29	0	1	1	0	0	1	0	\$31.884,82	0,00	0,00
1010500000	Vicepresidentes	0	0,00	0	0	0	0	0	0	0	0,00	0,00	0,00
1010600000	Secretario	0	0,00	0	0	0	0	0	0	0	0,00	0,00	0,00
1010700000	Subsecretario	0	0,00	0	0	0	0	0	0	0	0,00	0,00	0,00
1010800000	Prosecretario	0	0,00	0	0	0	0	0	0	0	0,00	0,00	0,00
1010900000	Fiscal de Estado	0	0,00	0	0	0	0	0	0	0	0,00	0,00	0,00
1011000000	Fiscal Adjunto	0	0,00	0	0	0	0	0	0	0	0,00	0,00	0,00
1011100000	Generales	0	0,00	0	0	0	0	0	0	0	0,00	0,00	0,00
1014000000	Presidentes	5	16.284.302,80	0	5	5	0	0	5	0	2.152.297,07	0,00	0,00
1020000000	PERSONAL DE GABINETE	0	0,00	0	0	0	0	0	0	0	0,00	0,00	0,00
1020100000	Administrador General	0	0,00	0	0	0	0	0	0	0	0,00	0,00	0,00
1020200000	Sub-Administrador General	0	0,00	0	0	0	0	0	0	0	0,00	0,00	0,00
1020300000	Administrador Asistencial	0	0,00	0	0	0	0	0	0	0	0,00	0,00	0,00
1020400000	Administrador Profesional	0	0,00	0	0	0	0	0	0	0	0,00	0,00	0,00
1020500000	Comisario General	1	2.016.887,48	0	1	1	0	0	1	0	492.799,12	0,00	0,00
1020600000	Auditor Interno	0	0,00	0	0	0	0	0	0	0	0,00	0,00	0,00
1020700000	Delegado General Area	1	1.183.298,16	0	1	1	0	0	1	0	517.679,26	0,00	0,00
1020800000	Delegado Sub Area	0	0,00	0	0	0	0	0	0	0	0,00	0,00	0,00
1020900000	Delegado Rio Grande	0	0,00	0	0	0	0	0	0	0	0,00	0,00	0,00
1021000000	Delegado Privado	1	2.826.714,28	0	1	1	0	0	1	0	306.171,88	0,00	0,00
1021100000	Procurador	0	0,00	0	0	0	0	0	0	0	0,00	0,00	0,00
1021200000	Auditor	0	0,00	0	0	0	0	0	0	0	0,00	0,00	0,00
1021300000	Quemador	2	3.044.781,48	0	2	2	0	0	2	0	\$01.846,47	0,00	0,00
1021400000	Categoría A	0	0,00	0	0	0	0	0	0	0	0,00	0,00	0,00
1021500000	Categoría B	0	0,00	0	0	0	0	0	0	0	0,00	0,00	0,00
1021600000	Categoría C	0	0,00	0	0	0	0	0	0	0	0,00	0,00	0,00
1021700000	Categoría D	0	0,00	0	0	0	0	0	0	0	0,00	0,00	0,00
1021800000	Categoría E	0	0,00	0	0	0	0	0	0	0	0,00	0,00	0,00
1021900000	Deshangos	0	0,00	0	0	0	0	0	0	0	0,00	0,00	0,00
1022000000	Ancor Informados	0	0,00	0	0	0	0	0	0	0	0,00	0,00	0,00
1022100000	Ancor Legal	0	0,00	0	0	0	0	0	0	0	0,00	0,00	0,00
1022200000	PERSONAL DIRECTIVO	0	0,00	0	0	0	0	0	0	0	0,00	0,00	0,00
1022300000	Director General	0	0,00	0	0	0	0	0	0	0	0,00	0,00	0,00
1022400000	Sub-Director General	0	0,00	0	0	0	0	0	0	0	0,00	0,00	0,00
1022500000	Auditor General Interno	0	0,00	0	0	0	0	0	0	0	0,00	0,00	0,00
1022600000	Director	0	0,00	0	0	0	0	0	0	0	0,00	0,00	0,00
1022700000	Subdirector	0	0,00	0	0	0	0	0	0	0	0,00	0,00	0,00
1022800000	Generales	0	0,00	0	0	0	0	0	0	0	0,00	0,00	0,00
1022900000	PERSONAL SUPERIOR	0	0,00	0	0	0	0	0	0	0	0,00	0,00	0,00
1023000000	Jefe de Departamento	0	0,00	0	0	0	0	0	0	0	0,00	0,00	0,00
1023100000	Jefe de División	0	0,00	0	0	0	0	0	0	0	0,00	0,00	0,00
1023200000	Jefe de Grupo	0	0,00	0	0	0	0	0	0	0	0,00	0,00	0,00
1023300000	PERSONAL ADMINISTRATIVO Y TECNICO	70	48.226.851,21	0	70	64	0	0	64	0	16.828.428,12	786.898,82	0,00
1023400000	Categoría 24	2	942.184,83	0	2	2	0	0	2	0	0,00	0,00	0,00
1023500000	Categoría 25	8	2.064.891,03	0	8	7	0	0	7	1	\$296.178,41	0,00	0,00

Fecha de Impresión: 08/09/17 08:03:58 RAAMNEZ, CRISTINA

Página: 1

CPSPT.E
CVE


CRISTINA RAAMNEZ
PRESIDENTE
COMISION
EVALUACION



CÓDIGO	DESCRIPCIÓN	SILLET PRESUP. APROBADA		SILLET PRESUP. APROBADA		SILLET PRESUP. APROBADA		SILLET PRESUP. APROBADA		SILLET PRESUP. APROBADA		SILLET PRESUP. APROBADA	
		CARGOS APROBADOS	CREDITO APROBADO	CARGOS APROBADOS	CREDITO APROBADO	CARGOS APROBADOS	CREDITO APROBADO	CARGOS APROBADOS	CREDITO APROBADO	CARGOS APROBADOS	CREDITO APROBADO	CARGOS APROBADOS	CREDITO APROBADO
1080400000	Categoría 22	6	6.201.284,79	6	6.201.284,79	0	0,00	0	0,00	0	0,00	0	0,00
1080400000	Categoría 21	24	11.831.851,06	24	11.831.851,06	0	0,00	0	0,00	0	0,00	0	0,00
1080400000	Categoría 20	0	0,00	0	0,00	0	0,00	0	0,00	0	0,00	0	0,00
1080400000	Categoría 19	2	1.684.202,19	2	1.684.202,19	0	0,00	0	0,00	0	0,00	0	0,00
1080400000	Categoría 18	1	1.917.164,21	1	1.917.164,21	0	0,00	0	0,00	0	0,00	0	0,00
1080400000	Categoría 17	4	2.255.816,28	4	2.255.816,28	0	0,00	0	0,00	0	0,00	0	0,00
1080400000	Categoría 16	2	2.018.187,08	2	2.018.187,08	0	0,00	0	0,00	0	0,00	0	0,00
10811000000	Categoría 15	2	1.287.299,24	2	1.287.299,24	0	0,00	0	0,00	0	0,00	0	0,00
10811000000	Categoría 14	1	665.296,08	1	665.296,08	0	0,00	0	0,00	0	0,00	0	0,00
10813000000	Categoría 13	1	759.419,85	1	759.419,85	0	0,00	0	0,00	0	0,00	0	0,00
10814000000	Categoría 12	1	0,00	1	0,00	0	0,00	0	0,00	0	0,00	0	0,00
10814000000	Categoría 11	10	0,00	10	0,00	0	0,00	0	0,00	0	0,00	0	0,00
1080400000	Categoría 10	0	0,00	0	0,00	0	0,00	0	0,00	0	0,00	0	0,00
1080400000	Categoría 9	0	0,00	0	0,00	0	0,00	0	0,00	0	0,00	0	0,00
1080400000	Categoría 18	0	0,00	0	0,00	0	0,00	0	0,00	0	0,00	0	0,00
1080400000	Categoría 17	0	0,00	0	0,00	0	0,00	0	0,00	0	0,00	0	0,00
1080400000	Categoría 16	0	0,00	0	0,00	0	0,00	0	0,00	0	0,00	0	0,00
1080400000	Categoría 15	0	0,00	0	0,00	0	0,00	0	0,00	0	0,00	0	0,00
1080400000	Categoría 14	0	0,00	0	0,00	0	0,00	0	0,00	0	0,00	0	0,00
10807000000	Categoría 12	0	0,00	0	0,00	0	0,00	0	0,00	0	0,00	0	0,00
10804000000	Categoría 11	0	0,00	0	0,00	0	0,00	0	0,00	0	0,00	0	0,00
10810000000	Categoría 10	0	0,00	0	0,00	0	0,00	0	0,00	0	0,00	0	0,00
20000000000	ENCUADRAMIENTO PATROCINAR	0	0,00	0	0,00	0	0,00	0	0,00	0	0,00	0	0,00
20101000000	PROCESO JUDICIAL	0	0,00	0	0,00	0	0,00	0	0,00	0	0,00	0	0,00
20101000000	Nivel A	0	0,00	0	0,00	0	0,00	0	0,00	0	0,00	0	0,00
20101010000	A16 - Juez 871	0	0,00	0	0,00	0	0,00	0	0,00	0	0,00	0	0,00
20101020000	A17 - Fiscal	0	0,00	0	0,00	0	0,00	0	0,00	0	0,00	0	0,00
20101030000	A17 - Colaborador Superior Tribunal de Justicia	0	0,00	0	0,00	0	0,00	0	0,00	0	0,00	0	0,00
20101040000	A18	0	0,00	0	0,00	0	0,00	0	0,00	0	0,00	0	0,00
20101050000	A18 - Juez de Cámara	0	0,00	0	0,00	0	0,00	0	0,00	0	0,00	0	0,00
20101060000	A18 - Secretario del Superior Tribunal de Justicia	0	0,00	0	0,00	0	0,00	0	0,00	0	0,00	0	0,00
20101070000	A18 - Colaborador y Fiscal Mayor	0	0,00	0	0,00	0	0,00	0	0,00	0	0,00	0	0,00
20101080000	A18	0	0,00	0	0,00	0	0,00	0	0,00	0	0,00	0	0,00
20101090000	A18 - Juez de 1ª Instancia	0	0,00	0	0,00	0	0,00	0	0,00	0	0,00	0	0,00
20101100000	A18 - Abogado Fiscal	0	0,00	0	0,00	0	0,00	0	0,00	0	0,00	0	0,00
20101110000	A18 - Defensor	0	0,00	0	0,00	0	0,00	0	0,00	0	0,00	0	0,00
20101120000	A18 - Procurador Superior Tribunal de Justicia	0	0,00	0	0,00	0	0,00	0	0,00	0	0,00	0	0,00
20101130000	A14	0	0,00	0	0,00	0	0,00	0	0,00	0	0,00	0	0,00
20101140000	A14 - Procurador Delegado y Penalista 871	0	0,00	0	0,00	0	0,00	0	0,00	0	0,00	0	0,00
20101150000	A13	0	0,00	0	0,00	0	0,00	0	0,00	0	0,00	0	0,00
20101160000	A13 - Administrador	0	0,00	0	0,00	0	0,00	0	0,00	0	0,00	0	0,00
20101170000	A13 - Secretario de Cámara	0	0,00	0	0,00	0	0,00	0	0,00	0	0,00	0	0,00
20101180000	A13 - Médico Forense	0	0,00	0	0,00	0	0,00	0	0,00	0	0,00	0	0,00
20101190000	A13	0	0,00	0	0,00	0	0,00	0	0,00	0	0,00	0	0,00
20101200000	A18 - Secretario de 1ª Instancia	0	0,00	0	0,00	0	0,00	0	0,00	0	0,00	0	0,00

C.P.S.P.T.F.
CVR

RUBÉN ALBERTO BANTLER
Presidente
del CPSPTE.



CÓDIGO	DESCRIPCIÓN	NIVEL PRESUP. APROBADA		NIVEL PRESUP. APROBADA		CANTIDAD DE CARGOS			NIVEL PRESUP. APROBADA		COSTO BUENAL	
		CARGOS APROBADOS	CREDITO APROBADO	CARGOS APROBADOS	CREDITO APROBADO	ALUMBRAM	VIGENTE	PERMANENTE	CANTIDAD OCUPADA	VACANTE	PERMANENTE	TEMPORARIA
2010107000	A13 - Asistente Social	0	0,00	0	0,00	0	0	0	0	0	0,00	0,00
2010107000	A13 - Psicóloga	0	0,00	0	0,00	0	0	0	0	0	0,00	0,00
2010107000	A13 - Director	0	0,00	0	0,00	0	0	0	0	0	0,00	0,00
2010108000	A12 - Profesorado de Ciencias	0	0,00	0	0,00	0	0	0	0	0	0,00	0,00
2010108000	A11	0	0,00	0	0,00	0	0	0	0	0	0,00	0,00
20101080100	A11 - Profesorado Lustrado	0	0,00	0	0,00	0	0	0	0	0	0,00	0,00
2010200000	Nivel E	0	0,00	0	0,00	0	0	0	0	0	0,00	0,00
2010201000	E11 - Profesorado Administrativo	0	0,00	0	0,00	0	0	0	0	0	0,00	0,00
2010202000	E10 - Oficial Mayor	0	0,00	0	0,00	0	0	0	0	0	0,00	0,00
2010203000	E09 - Oficial Primero	0	0,00	0	0,00	0	0	0	0	0	0,00	0,00
2010204000	E08 - Oficial Segundo	0	0,00	0	0,00	0	0	0	0	0	0,00	0,00
2010205000	E07 - Oficial Tercero	0	0,00	0	0,00	0	0	0	0	0	0,00	0,00
2010206000	E06 - Oficial Cuarto	0	0,00	0	0,00	0	0	0	0	0	0,00	0,00
2010207000	E05 - Auxiliar Primero	0	0,00	0	0,00	0	0	0	0	0	0,00	0,00
2010208000	E04 - Auxiliar Segundo	0	0,00	0	0,00	0	0	0	0	0	0,00	0,00
2010209000	E03 - Auxiliar Tercero	0	0,00	0	0,00	0	0	0	0	0	0,00	0,00
2010210000	Nivel B0	0	0,00	0	0,00	0	0	0	0	0	0,00	0,00
2010211000	B0A - Jefe de Servicios Generales	0	0,00	0	0,00	0	0	0	0	0	0,00	0,00
2010212000	B0B - Supervisor General	0	0,00	0	0,00	0	0	0	0	0	0,00	0,00
2010213000	B0C - Supervisor	0	0,00	0	0,00	0	0	0	0	0	0,00	0,00
2010214000	B0D - Jefe de Servicio Superior	0	0,00	0	0,00	0	0	0	0	0	0,00	0,00
2010215000	B0E - Jefe de Servicio	0	0,00	0	0,00	0	0	0	0	0	0,00	0,00
2010216000	B0F - Jefe de Servicio	0	0,00	0	0,00	0	0	0	0	0	0,00	0,00
2010217000	B0G - Jefe de Servicio	0	0,00	0	0,00	0	0	0	0	0	0,00	0,00
2020000000	PERSONAL DE CUENTAS	0	0,00	0	0,00	0	0	0	0	0	0,00	0,00
2020100000	Auxiliar Legal	0	0,00	0	0,00	0	0	0	0	0	0,00	0,00
2020100000	Contador Fiscal	0	0,00	0	0,00	0	0	0	0	0	0,00	0,00
2020100000	Campe de Abogados	0	0,00	0	0,00	0	0	0	0	0	0,00	0,00
2020100000	Director de Administración	0	0,00	0	0,00	0	0	0	0	0	0,00	0,00
2020100000	Sub-Director de Administración	0	0,00	0	0,00	0	0	0	0	0	0,00	0,00
2020100000	Ofis. Proveedoras	0	0,00	0	0,00	0	0	0	0	0	0,00	0,00
2020200000	PERSONAL ADMINISTRATIVO Y TECNICO	0	0,00	0	0,00	0	0	0	0	0	0,00	0,00
2020201000	Planteo de Cuantia	0	0,00	0	0,00	0	0	0	0	0	0,00	0,00
2020202000	Asistente o Secretario	0	0,00	0	0,00	0	0	0	0	0	0,00	0,00
2020203000	Administrativo	0	0,00	0	0,00	0	0	0	0	0	0,00	0,00
2020204000	Presupuestal	0	0,00	0	0,00	0	0	0	0	0	0,00	0,00
2020205000	Terceros en Informatica	0	0,00	0	0,00	0	0	0	0	0	0,00	0,00
2020206000	Auxiliar Interno	0	0,00	0	0,00	0	0	0	0	0	0,00	0,00
2020207000	PERSONAL DE MAESTRIANZA	0	0,00	0	0,00	0	0	0	0	0	0,00	0,00
2020208000	Maestros	0	0,00	0	0,00	0	0	0	0	0	0,00	0,00
2020209000	FISCALIA DE ESTADO	0	0,00	0	0,00	0	0	0	0	0	0,00	0,00
2020210000	Secretario	0	0,00	0	0,00	0	0	0	0	0	0,00	0,00
2020211000	Prosecretario	0	0,00	0	0,00	0	0	0	0	0	0,00	0,00
2020212000	Oficial Superior	0	0,00	0	0,00	0	0	0	0	0	0,00	0,00
2020213000	Oficial Principal	0	0,00	0	0,00	0	0	0	0	0	0,00	0,00
2020214000	Auxiliar Principal	0	0,00	0	0,00	0	0	0	0	0	0,00	0,00
2020215000	Auxiliar	0	0,00	0	0,00	0	0	0	0	0	0,00	0,00
2020216000	Auxiliar de 8to	0	0,00	0	0,00	0	0	0	0	0	0,00	0,00

Fuente de Impresión: 02/09/17 09:05:35

NOMBRE: CRISTINA

Página: 3

CPSPTIF
0V2

Ricardo Bahantje
Presidente
CPSPTIF



Provincia de Tierra del Fuego,
Antártida e Islas del Atlántico Sur.
República Argentina.

PLANTA OCUPADA DE PERSONAL

Organismo: 133 Caja de Previsión Social TDF


Valores Expresados en Pesos



CÓDIGO	DESCRIPCIÓN	S/ LEY PRESUP. APROBADA		S/ MODIFIC. PRESUP.		S/ EJECUCIÓN PRESUPUESTARIA					
		CARGOS APROBADOS	CRÉDITO APROBADO	ALMO/DIRM	VIGENTE	CANTIDAD DE CARGOS			COSTO ESTIMADO		
						PERMANENTE	TEMPORARIA	TOTAL	VADANTE	PERMANENTE	TEMPORARIA
2040000000	Auxiliar de Sala	0	0,00	0	0	0	0	0	0	0,00	0,00
2040000000	Oficial	0	0,00	0	0	0	0	0	0	0,00	0,00
2040000000	DIRECCION PROVINCIAL DE ENERGIA	0	0,00	0	0	0	0	0	0	0,00	0,00
2040100000	PERSONAL SUPERIOR	0	0,00	0	0	0	0	0	0	0,00	0,00
2040101000	Categoría 18	0	0,00	0	0	0	0	0	0	0,00	0,00
2040102000	Categoría 17	0	0,00	0	0	0	0	0	0	0,00	0,00
2040103000	Categoría 16	0	0,00	0	0	0	0	0	0	0,00	0,00
2040104000	Categoría 15	0	0,00	0	0	0	0	0	0	0,00	0,00
2040200000	PERSONAL ADMINISTRATIVO Y TECNICO	0	0,00	0	0	0	0	0	0	0,00	0,00
2040201000	Categoría 14	0	0,00	0	0	0	0	0	0	0,00	0,00
2040202000	Categoría 13	0	0,00	0	0	0	0	0	0	0,00	0,00
2040203000	Categoría 12	0	0,00	0	0	0	0	0	0	0,00	0,00
2040204000	Categoría 11	0	0,00	0	0	0	0	0	0	0,00	0,00
2040205000	Categoría 10	0	0,00	0	0	0	0	0	0	0,00	0,00
2040206000	Categoría 09	0	0,00	0	0	0	0	0	0	0,00	0,00
2040207000	Categoría 08	0	0,00	0	0	0	0	0	0	0,00	0,00
2040208000	Categoría 07	0	0,00	0	0	0	0	0	0	0,00	0,00
2040209000	Categoría 06	0	0,00	0	0	0	0	0	0	0,00	0,00
2040210000	Categoría 05	0	0,00	0	0	0	0	0	0	0,00	0,00
2040211000	Categoría 04	0	0,00	0	0	0	0	0	0	0,00	0,00
2040212000	Categoría 03	0	0,00	0	0	0	0	0	0	0,00	0,00
2040213000	Categoría 02	0	0,00	0	0	0	0	0	0	0,00	0,00
2040214000	Categoría 01	0	0,00	0	0	0	0	0	0	0,00	0,00
2040000000	DIRECCION PROVINCIAL DE PUERTOS	0	0,00	0	0	0	0	0	0	0,00	0,00
2040100000	A1 - ADMINISTRATIVO, CONTABLE, AUDITORIA Y LEGAL	0	0,00	0	0	0	0	0	0	0,00	0,00
2040101000	Categoría 07	0	0,00	0	0	0	0	0	0	0,00	0,00
2040102000	Categoría 06	0	0,00	0	0	0	0	0	0	0,00	0,00
2040103000	Categoría 05	0	0,00	0	0	0	0	0	0	0,00	0,00
2040104000	Categoría 04	0	0,00	0	0	0	0	0	0	0,00	0,00
2040105000	Categoría 03	0	0,00	0	0	0	0	0	0	0,00	0,00
2040106000	Categoría 02	0	0,00	0	0	0	0	0	0	0,00	0,00
2040107000	Categoría 01	0	0,00	0	0	0	0	0	0	0,00	0,00
2040200000	A2 - OPERATIVO Y DE FISCALIZACION	0	0,00	0	0	0	0	0	0	0,00	0,00
2040201000	Categoría 07	0	0,00	0	0	0	0	0	0	0,00	0,00
2040202000	Categoría 06	0	0,00	0	0	0	0	0	0	0,00	0,00
2040203000	Categoría 05	0	0,00	0	0	0	0	0	0	0,00	0,00
2040204000	Categoría 04	0	0,00	0	0	0	0	0	0	0,00	0,00
2040205000	Categoría 03	0	0,00	0	0	0	0	0	0	0,00	0,00
2040206000	Categoría 02	0	0,00	0	0	0	0	0	0	0,00	0,00
2040207000	Categoría 01	0	0,00	0	0	0	0	0	0	0,00	0,00
2040300000	A3 - PROTECCION INST PORT. Y SEG. E HIG. LABORAL	0	0,00	0	0	0	0	0	0	0,00	0,00
2040301000	Categoría 07	0	0,00	0	0	0	0	0	0	0,00	0,00
2040302000	Categoría 06	0	0,00	0	0	0	0	0	0	0,00	0,00
2040303000	Categoría 05	0	0,00	0	0	0	0	0	0	0,00	0,00
2040304000	Categoría 04	0	0,00	0	0	0	0	0	0	0,00	0,00
2040305000	Categoría 03	0	0,00	0	0	0	0	0	0	0,00	0,00
2040306000	Categoría 02	0	0,00	0	0	0	0	0	0	0,00	0,00
2040307000	Categoría 01	0	0,00	0	0	0	0	0	0	0,00	0,00
2040400000	A4 - MANTENIMIENTO DE INSTALACIONES PORTUARIAS	0	0,00	0	0	0	0	0	0	0,00	0,00

C.P.S.P.T.F.
C/R


Rubén Alberto BAHNTJE
 Presidente
 C.P.S.P.T.F.



CODIGO	DESCRIPCION	8.1.67 PRESUP. APROBADA		8.1.68 PRESUP. APROBADA		8.1.69 PRESUP. APROBADA		8.1.70 PRESUP. APROBADA		8.1.71 PRESUP. APROBADA	
		CARGOS APROBADOS	CREDITO APROBADO	ALUMENOS	VIGENTE	PERMANENTE	TEMPORARIA	TOTAL	VIGENTE	PERMANENTE	TEMPORARIA
2000010000	Cargos 07	0	0,00	0	0	0	0	0	0,00	0,00	
2000020000	Cargos 08	0	0,00	0	0	0	0	0	0,00	0,00	
2000030000	Cargos 09	0	0,00	0	0	0	0	0	0,00	0,00	
2000040000	Cargos 04	0	0,00	0	0	0	0	0	0,00	0,00	
2000050000	Cargos 05	0	0,00	0	0	0	0	0	0,00	0,00	
2000060000	Cargos 02	0	0,00	0	0	0	0	0	0,00	0,00	
2000070000	Cargos 01	0	0,00	0	0	0	0	0	0,00	0,00	
2000080000	AL - PROVISION DE SERVICIOS PORTUARIOS	0	0,00	0	0	0	0	0	0,00	0,00	
2000090000	Cargos 06	0	0,00	0	0	0	0	0	0,00	0,00	
2000100000	Cargos 03	0	0,00	0	0	0	0	0	0,00	0,00	
2000110000	Cargos 04	0	0,00	0	0	0	0	0	0,00	0,00	
2000120000	Cargos 05	0	0,00	0	0	0	0	0	0,00	0,00	
2000130000	Cargos 02	0	0,00	0	0	0	0	0	0,00	0,00	
2000140000	Cargos 01	0	0,00	0	0	0	0	0	0,00	0,00	
2000150000	AL - TECNICO PROFESIONAL DE ESTUDIOS, PROYECTOS, ETC	0	0,00	0	0	0	0	0	0,00	0,00	
2000160000	Cargos 07	0	0,00	0	0	0	0	0	0,00	0,00	
2000170000	Cargos 08	0	0,00	0	0	0	0	0	0,00	0,00	
2000180000	Cargos 09	0	0,00	0	0	0	0	0	0,00	0,00	
2000190000	Cargos 04	0	0,00	0	0	0	0	0	0,00	0,00	
2000200000	Cargos 05	0	0,00	0	0	0	0	0	0,00	0,00	
2000210000	Cargos 03	0	0,00	0	0	0	0	0	0,00	0,00	
2000220000	Cargos 02	0	0,00	0	0	0	0	0	0,00	0,00	
2000230000	Cargos 01	0	0,00	0	0	0	0	0	0,00	0,00	
2000240000	ESCALACION PROFESIONAL UNIVERSITARIO	0	0,00	0	0	0	0	0	0,00	0,00	
2000250000	PERSONAL DIRECTIVO	0	0,00	0	0	0	0	0	0,00	0,00	
2000260000	Direct. General	0	0,00	0	0	0	0	0	0,00	0,00	
2000270000	Sub-Director General	0	0,00	0	0	0	0	0	0,00	0,00	
2000280000	Director	0	0,00	0	0	0	0	0	0,00	0,00	
2000290000	PERSONAL SUPERIOR	0	0,00	0	0	0	0	0	0,00	0,00	
2000300000	Jefe de Division	0	0,00	0	0	0	0	0	0,00	0,00	
2000310000	PERSONAL ADMINISTRATIVO Y TECNICO	0	0,00	0	0	0	0	0	0,00	0,00	
2000320000	Cargos A	0	0,00	0	0	0	0	0	0,00	0,00	
2000330000	Cargos B	0	0,00	0	0	0	0	0	0,00	0,00	
2000340000	Cargos C	0	0,00	0	0	0	0	0	0,00	0,00	
2000350000	Cargos D	0	0,00	0	0	0	0	0	0,00	0,00	
2000360000	Cargos E	0	0,00	0	0	0	0	0	0,00	0,00	
2000370000	TOTAL	79	\$4.677.286,84	0	79	72	5	78	22.888.888,00	576.688,31	
2000380000	PERSONAL ADSCRITO AL ORGANIZACIONENTE	0	0,00	0	0	0	0	0	0,00	200.000,00	

OBSERVACIONES

Numero: 1 Lugar: ORANIZACION Fecha: 20/07/13
Se debe considerar que la distribución de cargos se aprobó en el mes de Julio/17, por lo que la misma en cuanto a la distribución es preventiva. En julio se procede a ajustar la información.

Fecha de Impresión: 08/09/17 09:00:55 Impresión: CRISTINA

C.P.S.P.T.F.
CMR

Rubén Alberto BARRANTES
Presidente
C.P.S.P.T.F.



Provincia de Tierra del Fuego,
Antártida e islas del Atlántico Sur
República Argentina

PROVINCIA DE TIERRA DEL FUEGO

ADMINISTRACION PROVINCIAL
ESTADO DE MOVIMIENTO DEL TESORO



MES 5 DE 2017

UNIDAD ORGANIZATIVA: Caja de Previsión Social TDF

En Pesos

CÓDIGO	CONCEPTO	IMPORTE
1000000000	SALDOS INICIALES	39.950.722,78
1010000000	Fondos Propios	39.566.483,72
1010100000	Caja	0,00
1010200000	Bancos	39.566.483,72
10102010000	Cuentas a la Vista	39.566.483,72
10102020000	Plazos Fijos	0,00
1020000000	Fondos de Terceros	384.239,06
1020100000	Garantías	0,00
1020200000	Fondos de Reparación	0,00
1020300000	Descuentos Judiciales	0,00
1020400000	Retenciones Impositivas	0,00
1020500000	Otros	384.239,06
2000000000	INGRESOS	1.664.306.682,03
2010000000	Fondos Propios	1.658.968.017,27
2010100000	Tributarios	1.845.244,69
20101010000	de Origen Nacional	1.845.244,69
20101020000	de Origen Provincial	0,00
2010200000	No Tributarios	396.219,17
2010300000	Contribuciones Seguridad Social	1.497.162.723,16
2010400000	Venta de Bs y Servicios	0,00
2010500000	Contribuciones Figurativas	0,00
2010600000	Amortización de Títulos Públicos	0,00
2010700000	Recupero de Prestamos	4.634.004,71
2010800000	Otros	154.929.825,54
2010900000	Diferencia de Cambio Positiva (Mon. Extranjera)	0,00
2020000000	Fondos de Terceros	5.338.664,76
2030000000	Pendientes de Conciliación	0,00
3000000000	EGRESOS	1.349.998.661,01
3010000000	Gastos en Personal	23.566.827,85
3010100000	Remuneraciones	15.193.363,13
3010200000	Aportes y Cont. a la Seg. Social	8.373.464,72
3020000000	Bienes y Servicios	4.275.498,06
3030000000	Bienes de Uso	479.590,25
3040000000	Transferencias	1.085.029.050,35
3040100000	Convenios con Municipios	0,00
3040200000	Otros	1.085.029.050,35
3050000000	Gastos Figurativos	0,00
3060000000	Otros Egresos	236.095.091,98
3070000000	Fondos de Terceros	552.602,52
3080000000	Diferidos Presupuestariamente	0,00
3080100000	Fondos Permanentes	0,00
30801010000	con afectación específica	0,00
30801020000	de libre disponibilidad	0,00
3080200000	Anticipos con cargos a rendir	0,00
3090000000	Diferencia de Cambio Negativa (Mon.Extranjera)	0,00
4000000000	SALDOS FINALES	354.258.743,80
4010000000	Fondos Propios	349.088.442,50

Fecha de Impresión: 05/09/17 10:19:34

RAMIREZ, CRISTINA

Página 1


C.P.S.P.T.F.
CVR


Rubén Alberto BAHNTJE
Presidente
C.P.S.P.T.F.



Provincia de Tierra del Fuego,
Antártida e Islas del Atlántico Sur
República Argentina

PROVINCIA DE TIERRA DEL FUEGO
ADMINISTRACION PROVINCIAL
ESTADO DE MOVIMIENTO DEL TESORO



MES 5 DE 2017
UNIDAD ORGANIZATIVA: Caja de Previsión Social TDF

En Pesos

CÓDIGO	CONCEPTO	IMPORTE
40101000000	Caja	10.297,78
40102000000	Bancos	349.078.144,72
40102010000	Cuentas a la Vista	349.078.144,72
40102020000	Plazos Fijos	0,00
40200000000	Fondos de Terceros	5.170.301,30
40201000000	Garantías	0,00
40202000000	Fondos de Reparo	0,00
40203000000	Descuentos Judiciales	0,00
40204000000	Retenciones Impositivas	0,00
40205000000	Otros	5.170.301,30
40300000000	Pendiente/Sin determinar	0,00
50000000000	DIFERENCIAS	0,00

C.P.S.P.T.F.
CVR