


PODER LEGISLATIVO



PROVINCIA DE TIERRA DEL FUEGO,
ANTÁRTIDA E ISLAS DEL ATLÁNTICO SUR
REPÚBLICA ARGENTINA

COMUNICACIONES

Nº **153**

PERIODO LEGISLATIVO **2017**

EXTRACTO: DIRECCIÓN PROVINCIAL DE PUERTOS NOTA Nº
1619/17 ADJUNTANDO PLANILLAS CORRESPONDIENTES A
LOS MESES DE JULIO - SEPTIEMBRE DEL 2017.

Entró en la Sesión de:

Girado a la Comisión Nº:

Orden del día Nº:



Provincia de Tierra del Fuego, Antártida
e Islas del Atlántico Sur
República Argentina

PODER LEGISLATIVO
SECRETARIA LEGISLATIVA

21 NOV 2017

MESA DE ENTRADA
Nº 153 Hs. 15 FIRMA

Provincia de Tierra del Fuego
Antártida e Islas del Atlántico Sur
Poder Legislativo
PRESIDENCIA

REGISTRO Nº 3181 17 NOV 2017 HORA 09:08

Carolina ARCANDO
Auxiliar Administrativa
Dirección Sec. Gral. de Presidencia
PODER LEGISLATIVO

"2017- AÑO DE LAS ENERGÍAS RENOVABLES"

DIRECCION PROVINCIAL DE
PUERTOS
TIERRA DEL FUEGO - ARGENTINA

Nota Nº 1619 /2017.-
Letra: D.P.P.

USHUAIA, 16 de Noviembre de 2017

Sr. Presidente del Poder Legislativo

Dn. Juan Carlos ARCANDO

S/D.-

Tengo el agrado de dirigirme a Ud. a fin de remitir las siguientes planillas:

- Esquema A-I-F, etapas: Crédito vigente, Pagado Ejercicios Anteriores y Pagado, Periodo: Julio- Septiembre 2017 (Planilla 1).
- Ejecución Presupuestaria de Recursos, Periodo: Julio – Septiembre 2017 (Planilla 2).
- Ejecución Presupuestaria del Gasto por Objeto, Periodo: Julio-Septiembre 2017 (Planilla 3).
- Evolución de la Deuda Pública, Periodo: Julio- Septiembre 2017 (Planilla 4).
- Cuentas Bancarias, Periodo: Julio- Septiembre 2017 (Planilla 5).
- Nómina de personal, Periodo: Julio- Septiembre 2017 (Planilla 6).
- Gastos por Finalidad y Función: Devengado y Pagado, Periodo: Julio-Septiembre 2017 (Planilla 7).
- Planta ocupada, Periodo: Julio-Septiembre 2017 (Planilla 8).
- Estado de Movimiento del Tesoro, Periodo: Julio-Septiembre 2017 (Planilla 10).
- Situación del Tesoro, Periodo: Julio-Septiembre 2017 (Planilla 11).
- Stock de Deuda: Devengado y Pagado, Periodo: Julio-Septiembre 2017 (Planilla 13).
- Avaluos y garantías, Periodo: Julio-Septiembre 2017 (Planilla 14).
- Avance Físico y Financiero de Obras en Ejecución, Periodo: Julio-Septiembre 2017 (Planilla 15).

Sin otro particular, saludo a Usted muy distinguidamente.

Para Sec. Legislativo -

Juan Carlos ARCANDO
Vicegobernador
Presidente del Poder Legislativo


NESTOR GONZALEZ
Vicepresidente
Dirección Provincial de Puertos
Provincia de Tierra del Fuego
Antártida e Islas del Atlántico Sur
A C Presidencia



Provincia de Tierra del Fuego,
Antártida e Islas del Atlántico Sur
República Argentina

PROVINCIA DE TIERRA DEL FUEGO

ESQUEMA AHORRO - INVERSION - FINANCIAMIENTO



ORGANISMO: Dirección Provincial de Puertos
ETAPA: Crédito Vigente
MES 7 DE 2017
TRIMESTRE 3

En Pesos

COD	CONCEPTO	IMPORTE
100000000	I. INGRESOS CORRIENTES	255.603.807,44
101000000	TRIBUTARIOS	0,00
102000000	NO TRIBUTARIOS	0,00
103000000	VENTA DE BS. Y SERV. DE LA ADMIN. PUBLICA	255.603.807,44
103070000	Servicios Portuarios	255.603.807,44
104000000	RENTAS DE LA PROPIEDAD	0,00
105000000	TRANSFERENCIAS CORRIENTES	0,00
200000000	II. GASTOS CORRIENTES	248.892.252,24
201000000	GASTOS DE CONSUMO	246.961.529,22
201010000	Personal	168.686.715,82
201020000	Bienes de Consumo	22.707.215,40
201030000	Servicios	55.567.598,00
202000000	RENTAS DE LA PROPIEDAD	1.930.723,02
202010000	Intereses y Gastos de la Deuda	1.930.723,02
203000000	PRESTACIONES DE LA SEGURIDAD SOCIAL	0,00
204000000	TRANSFERENCIAS CORRIENTES	0,00
204010000	Al Sector Privado	0,00
204010300	Jubilaciones y Pensiones	0,00
300000000	III. RESULTADO ECONOMICO (I-II)	6.711.555,20
400000000	IV. INGRESOS DE CAPITAL	0,00
402000000	TRANSFERENCIAS DE CAPITAL	0,00
402020000	del Sector Público Nacional	0,00
402020100	de la Adm. Central Nacional	0,00
402020116	Transferencias del Min. del Interior	0,00
402020119	Trans Ministerio de Turismo	0,00
500000000	V. GASTOS DE CAPITAL	64.711.555,20
501000000	INVERSION REAL DIRECTA	64.711.555,20
501010000	Maquinaria y Equipo	24.956.780,00
501020000	Construcciones	37.993.806,20
501020100	Con Rentas Generales	37.993.806,20
501020200	Con Recursos Afectados	0,00
501040000	Otros	1.760.969,00
502000000	TRANSFERENCIAS DE CAPITAL	0,00
503000000	INVERSION FINANCIERA	0,00
600000000	VI. INGRESOS TOTALES (I+IV)	255.603.807,44
700000000	VII. GASTOS TOTALES (II+V)	313.603.807,44
800000000	VIII. GASTOS PRIMARIOS (VII-Rentas de la Propiedad)	311.673.084,42
900000000	IX. RESULTADO FINANCIERO PREVIO A EROG. FIGUR.(VI-VII)	-58.000.000,00
1100000000	XI. GASTOS FIGURATIVOS	0,00
1200000000	XII. RESULTADO PRIMARIO (VI-VIII)	-56.069.276,98
1300000000	XIII. RESULTADO FINANCIERO (IX+X-XI)	-58.000.000,00
1400000000	XIV. FUENTES FINANCIERAS	58.000.000,00
1401000000	DISMINUCION DE LA INVERSION FINANCIERA	58.000.000,00
1401010000	Disminución de Disponibilidades	8.000.000,00

Fecha de Impresión: 13/11/17 14:39:02

MANSILLA VARGAS, VIVIAN

Página 1

CP. VIVIANA S. MANSILLA VARGAS
Jefa Dto. Contable y Patrimonial
DIRECCIÓN PROVINCIAL DE PUERTOS

NESTOR GONZALEZ
Vicepresidente
Dirección Provincial de Puertos
Provincia del Tierra del Fuego
Antártida e Islas del Atlántico Sur
A C Presidencia



PROVINCIA DE TIERRA DEL FUEGO

ESQUEMA AHORRO - INVERSION - FINANCIAMIENTO

Provincia de Tierra del Fuego,
Antártida e Islas del Atlántico Sur
República Argentina

ORGANISMO: Dirección Provincial de Puertos
ETAPA: Crédito Vigente
MES 7 DE 2017
TRIMESTRE 3

En Pesos

COD	CONCEPTO	IMPORTE
1401040000	Disminución de Otros Activos Financieros	50.000.000,00
1402000000	ENDEUDAMIENTO PUBLICO E INCREMENTO DE OTROS PASIVOS	0,00
1500000000	XV. APLICACIONES FINANCIERAS	0,00
1501000000	INVERSION FINANCIERA	0,00
1502000000	AMORTIZACION DE DEUDA Y DISMINUCION DE OTROS PASIVOS	0,00
1600000000	OTROS CONCEPTOS NO INFORMADOS	0,00

OBSERVACIONES

Número: 1 Usuario: ABLEUER Fecha: 05/05/15 13:36

En la partida 501020200 "Construcciones-Con Recursos Afectados" corresponde a obras presupuestadas y a ejecutar por parte de Nación (S/Ley de Presupuesto).

CP. VIVIANA G. MANSILLA VARGAS
Jefa Dto. Control y Patrimonial
DIRECCION PROVINCIAL DE PUERTOS

NESTOR GONZALEZ
Vicepresidente
Dirección Provincial de Puertos
Provincia de Tierra del Fuego
Antártida e Islas del Atlántico Sur
A/C Presidencia



Provincia de Tierra del Fuego,
Antártida e Islas del Atlántico Sur
República Argentina

PROVINCIA DE TIERRA DEL FUEGO

ESQUEMA AHORRO - INVERSION - FINANCIAMIENTO



ORGANISMO: Dirección Provincial de Puertos
ETAPA: Devengado
MES 7 DE 2017
TRIMESTRE 3

En Pesos

COD	CONCEPTO	IMPORTE
10000000	I. INGRESOS CORRIENTES	124.247.105,16
10100000	TRIBUTARIOS	0,00
10200000	NO TRIBUTARIOS	24.628,20
10202000	Otros No Tributarios	24.628,20
10300000	VENTA DE BS. Y SERV. DE LA ADMIN. PUBLICA	122.398.966,50
10307000	Servicios Portuarios	122.398.966,50
10400000	RENTAS DE LA PROPIEDAD	1.823.510,46
10403000	Intereses por Depósito	1.823.510,46
10500000	TRANSFERENCIAS CORRIENTES	0,00
20000000	II. GASTOS CORRIENTES	110.025.411,57
20100000	GASTOS DE CONSUMO	109.016.210,51
20101000	Personal	92.551.956,52
20102000	Bienes de Consumo	2.258.422,73
20103000	Servicios	14.205.831,26
20200000	RENTAS DE LA PROPIEDAD	0,00
20201000	Intereses y Gastos de la Deuda	0,00
20300000	PRESTACIONES DE LA SEGURIDAD SOCIAL	0,00
20400000	TRANSFERENCIAS CORRIENTES	1.009.201,06
20401000	Al Sector Privado	1.009.201,06
204010300	Jubilaciones y Pensiones	1.009.201,06
30000000	III. RESULTADO ECONOMICO (I-II)	14.221.693,59
40000000	IV. INGRESOS DE CAPITAL	0,00
50000000	V. GASTOS DE CAPITAL	1.427.582,33
50100000	INVERSION REAL DIRECTA	1.427.582,33
50101000	Maquinaria y Equipo	950.737,92
50102000	Construcciones	476.844,41
501020100	Con Rentas Generales	476.844,41
50104000	Otros	0,00
50200000	TRANSFERENCIAS DE CAPITAL	0,00
50300000	INVERSION FINANCIERA	0,00
60000000	VI. INGRESOS TOTALES (I+IV)	124.247.105,16
70000000	VII. GASTOS TOTALES (II+V)	111.452.993,90
80000000	VIII. GASTOS PRIMARIOS (VII-Rentas de la Propiedad)	111.452.993,90
90000000	IX. RESULTADO FINANCIERO PREVIO A EROG. FIGUR.(VI-VII)	12.794.111,26
110000000	XI. GASTOS FIGURATIVOS	0,00
120000000	XII. RESULTADO PRIMARIO (VI-VIII)	12.794.111,26
130000000	XIII. RESULTADO FINANCIERO (IX+X-XI)	12.794.111,26
140000000	XIV. FUENTES FINANCIERAS	22.257.728,67
140100000	DISMINUCION DE LA INVERSION FINANCIERA	10.172.303,15
140104000	Disminución de Otros Activos Financieros	10.172.303,15
140200000	ENDEUDAMIENTO PUBLICO E INCREMENTO DE OTROS PASIVOS	12.085.425,52
140204000	Incremento de la Deuda Flotante	11.920.756,32
140205000	Incremento de Otros Pasivos	164.669,20
140900000	PENDIENTES DE CONCILIACIÓN	0,00

CP. VIVIAN B. MANSILLA VARGAS
Jefe de Contable y Patrimonial
DIRECCION PROVINCIAL DE PUERTOS

NESTOR GONZALEZ
Vicepresidente
Dirección Provincial de Puertos
Provincia de Tierra del Fuego
Antártida e Islas del Atlántico Sur
A/C Presidencia



PROVINCIA DE TIERRA DEL FUEGO

ESQUEMA AHORRO - INVERSION - FINANCIAMIENTO

Provincia de Tierra del Fuego,
Antártida e Islas del Atlántico Sur
República Argentina

ORGANISMO: Dirección Provincial de Puertos
ETAPA: Devengado
MES 7 DE 2017
TRIMESTRE 3

En Pesos

COD	CONCEPTO	IMPORTE
150000000	XV. APLICACIONES FINANCIERAS	35,051,839,93
150100000	INVERSION FINANCIERA	28,488,983,35
150101000	Incremento de Disponibilidades	28,270,114,05
150105000	Incremento de Otros Activos Financieros	218,869,30
150200000	AMORTIZACION DE DEUDA Y DISMINUCION DE OTROS PASIVOS	6,562,856,58
150203000	Devolución de Otros Préstamos	0,00
150204000	Disminución de la Deuda Flotante	6,397,224,46
150205000	Disminución de Otros Pasivos	165,632,12
160000000	OTROS CONCEPTOS NO INFORMADOS	0,00

CP. VIVIANA G. MANSILLA VARGAS
Jefa Dto. Crédito y Patrimonial
DIRECCION PROVINCIAL DE PUERTOS


NESTOR GONZALEZ
Vicepresidente
Dirección Provincial de Puertos
Provincia de Tierra del Fuego
Antártida e Islas del Atlántico Sur
A.C. Presidencia



Provincia de Tierra del Fuego,
Antártida e Islas del Atlántico Sur
República Argentina

PROVINCIA DE TIERRA DEL FUEGO

ESQUEMA AHORRO - INVERSION - FINANCIAMIENTO



ORGANISMO: Dirección Provincial de Puertos
ETAPA: Pagado de Ejercicios Anteriores
MES 7 DE 2017
TRIMESTRE 3

En Pesos

COD	CONCEPTO	IMPORTE
100000000	I. INGRESOS CORRIENTES	0,00
200000000	II. GASTOS CORRIENTES	6.376.074,46
201000000	GASTOS DE CONSUMO	6.376.074,46
201010000	Personal	5.670.917,91
201020000	Bienes de Consumo	54.898,44
201030000	Servicios	650.258,11
202000000	RENTAS DE LA PROPIEDAD	0,00
203000000	PRESTACIONES DE LA SEGURIDAD SOCIAL	0,00
204000000	TRANSFERENCIAS CORRIENTES	0,00
300000000	III. RESULTADO ECONOMICO (I-II)	-6.376.074,46
400000000	IV. INGRESOS DE CAPITAL	0,00
500000000	V. GASTOS DE CAPITAL	21.150,00
501000000	INVERSION REAL DIRECTA	21.150,00
501010000	Maquinaria y Equipo	21.150,00
501020000	Construcciones	0,00
501020100	Con Rentas Generales	0,00
502000000	TRANSFERENCIAS DE CAPITAL	0,00
503000000	INVERSION FINANCIERA	0,00
600000000	VI. INGRESOS TOTALES (I+IV)	0,00
700000000	VII. GASTOS TOTALES (II+V)	6.397.224,46
800000000	VIII. GASTOS PRIMARIOS (VII-Rentas de la Propiedad)	6.397.224,46
900000000	IX. RESULTADO FINANCIERO PREVIO A EROG. FIGUR.(VI-VII)	-6.397.224,46
1000000000	X. CONTRIBUCIONES FIGURATIVAS	0,00
1100000000	XI. GASTOS FIGURATIVOS	0,00
1200000000	XII. RESULTADO PRIMARIO (VI-VIII)	-6.397.224,46
1300000000	XIII. RESULTADO FINANCIERO (IX+X-XI)	-6.397.224,46
1400000000	XIV. FUENTES FINANCIERAS	0,00
1500000000	XV. APLICACIONES FINANCIERAS	0,00
1600000000	OTROS CONCEPTOS NO INFORMADOS	-6.397.224,46

CP. VIVIANA G. MANSILLA VARGAS
Jefa Dto. Contable y Financiera
DIRECCIÓN PROVINCIAL DE PUERTOS

NESTOR GONZALEZ
Vicepresidente
Dirección Provincial de Puertos
Provincia de Tierra del Fuego
Antártida e Islas del Atlántico Sur
A C Presidencia



Provincia de Tierra del Fuego,
Antártida e Islas del Atlántico Sur
República Argentina

PROVINCIA DE TIERRA DEL FUEGO

ESQUEMA AHORRO - INVERSION - FINANCIAMIENTO



ORGANISMO: Dirección Provincial de Puertos
ETAPA: Pagado
MES 7 DE 2017
TRIMESTRE 3

En Pesos

COD	CONCEPTO	IMPORTE
10000000	I. INGRESOS CORRIENTES	124.247.105,16
10100000	TRIBUTARIOS	0,00
10200000	NO TRIBUTARIOS	24.628,20
10202000	Otros No Tributarios	24.628,20
10300000	VENTA DE BS. Y SERV. DE LA ADMIN. PUBLICA	122.398.966,50
10307000	Servicios Portuarios	122.398.966,50
10400000	RENTAS DE LA PROPIEDAD	1.823.510,46
10403000	Intereses por Depósito	1.823.510,46
10500000	TRANSFERENCIAS CORRIENTES	0,00
20000000	II. GASTOS CORRIENTES	98.135.695,25
20100000	GASTOS DE CONSUMO	97.126.494,19
20101000	Personal	81.730.490,18
20102000	Bienes de Consumo	2.258.422,73
20103000	Servicios	13.137.581,28
20200000	RENTAS DE LA PROPIEDAD	0,00
20201000	Intereses y Gastos de la Deuda	0,00
20300000	PRESTACIONES DE LA SEGURIDAD SOCIAL	0,00
20400000	TRANSFERENCIAS CORRIENTES	1.009.201,06
20401000	Al Sector Privado	1.009.201,06
20401030	Jubilaciones y Pensiones	1.009.201,06
30000000	III. RESULTADO ECONOMICO (-II)	26.111.409,91
40000000	IV. INGRESOS DE CAPITAL	0,00
50000000	V. GASTOS DE CAPITAL	1.396.542,33
50100000	INVERSION REAL DIRECTA	1.396.542,33
50101000	Maquinaria y Equipo	919.697,92
50102000	Construcciones	476.844,41
50102010	Con Rentas Generales	476.844,41
50104000	Otros	0,00
50200000	TRANSFERENCIAS DE CAPITAL	0,00
50300000	INVERSION FINANCIERA	0,00
60000000	VI. INGRESOS TOTALES (I+IV)	124.247.105,16
70000000	VII. GASTOS TOTALES (II+V)	99.532.237,58
80000000	VIII. GASTOS PRIMARIOS (VII-Rentas de la Propiedad)	99.532.237,58
90000000	IX. RESULTADO FINANCIERO PREVIO A EROG. FIGUR.(VI-VII)	24.714.867,58
110000000	XI. GASTOS FIGURATIVOS	0,00
120000000	XII. RESULTADO PRIMARIO (VI-VIII)	24.714.867,58
130000000	XIII. RESULTADO FINANCIERO (IX+X-XI)	24.714.867,58
140000000	XIV. FUENTES FINANCIERAS	10.336.972,35
140100000	DISMINUCION DE LA INVERSION FINANCIERA	10.172.303,15
140104000	Disminución de Otros Activos Financieros	10.172.303,15
140200000	ENDEUDAMIENTO PUBLICO E INCREMENTO DE OTROS PASIVOS	164.669,20
140205000	Incremento de Otros Pasivos	164.669,20
140900000	PENDIENTES DE CONCILIACIÓN	0,00
150000000	XV. APLICACIONES FINANCIERAS	28.654.615,47

Fecha de Impresión: 13/11/17 14:40:14

MANSILLA VARGAS, VIVIAN

Página 1

CP. VIVIANA B. MANSILLA VARGAS
Jefa Dto. Contable y Patrimonial
DIRECCION PROVINCIAL DE PUERTOS

NESTOR GONZALEZ
Vicepresidente
Dirección Provincial de Puertos
Provincia de Tierra del Fuego
Antártida e Islas del Atlántico Sur
A C Presidencia



PROVINCIA DE TIERRA DEL FUEGO

ESQUEMA AHORRO - INVERSION - FINANCIAMIENTO


Provincia de Tierra del Fuego,
Antártida e Islas del Atlántico Sur
República Argentina

ORGANISMO: Dirección Provincial de Puertos
ETAPA: Pagado
MES 7 DE 2017
TRIMESTRE 3

En Pesos

COD	CONCEPTO	IMPORTE
1501000000	INVERSION FINANCIERA	28.488.983,35
1501010000	Incremento de Disponibilidades	28.270.114,05
1501050000	Incremento de Otros Activos Financieros	218.869,30
1502000000	AMORTIZACION DE DEUDA Y DISMINUCION DE OTROS PASIVOS	165.632,12
1502030000	Devolución de Otros Préstamos	0,00
1502050000	Disminución de Otros Pasivos	165.632,12
1600000000	OTROS CONCEPTOS NO INFORMADOS	6.397.224,46


CP. VIVIANA G. MANSILLA VARGAS
Jefe Dto. Contable y Patrimonial
DIRECCION PROVINCIAL DE PUERTOS


NESTOR GONZALEZ
Vicepresidente
Dirección Provincial de Puertos
Provincia de Tierra del Fuego
Antártida e Islas del Atlántico Sur
A/C Presidencia



ADMINISTRACIÓN PROVINCIAL

EJECUCIÓN DE RECURSOS POR RUBRO

Provincia de Tierra del Fuego,
Antártida e Islas del Atlántico Sur,
República Argentina.

Organismo: Dirección Provincial de Puertos

Mes: 7

Año: 2017

COD. RECURSO	RECURSOS	FORMULADO	AUMENTOS	DISMINUCIONES	DEFINITIVO	EJECUTADO	SALDO
10000000	RECURSOS	255.603.807,00	0,44	0,00	255.603.807,44	124.247.105,16	131.356.702,28
10100000	INGRESOS TRIBUTARIOS	0,00	0,00	0,00	0,00	0,00	0,00
10200000	INGRESOS NO TRIBUTARIOS	0,00	0,00	0,00	0,00	24.628,20	-24.628,20
10209000	Otros Ingresos No Tributarios	0,00	0,00	0,00	0,00	24.628,20	-24.628,20
10209090	Otros	0,00	0,00	0,00	0,00	24.628,20	-24.628,20
102090909	Otros No Tributarios	0,00	0,00	0,00	0,00	24.628,20	-24.628,20
10300000	CONTRIBUCIONES	0,00	0,00	0,00	0,00	0,00	0,00
10400000	VENTA DE BS. Y SERV. DE LA AD	0,00	0,00	0,00	0,00	0,00	0,00
10500000	INGRESOS DE OPERACIÓN	255.603.807,00	0,44	0,00	255.603.807,44	122.398.966,50	133.204.840,94
10502000	Venta Bruta de Servicios	255.603.807,00	0,44	0,00	255.603.807,44	122.398.966,50	133.204.840,94
10600000	RENTAS DE LA PROPIEDAD	0,00	0,00	0,00	0,00	1.823.510,46	-1.823.510,46
10602000	Intereses por Depósitos	0,00	0,00	0,00	0,00	1.823.510,46	-1.823.510,46
106020100	Intereses por Depósitos Intern	0,00	0,00	0,00	0,00	1.823.510,46	-1.823.510,46
10700000	TRANSFERENCIAS CORRIENTES	0,00	0,00	0,00	0,00	0,00	0,00
20000000	RECURSOS DE CAPITAL	0,00	0,00	0,00	0,00	0,00	0,00
20200000	TRANSFERENCIAS DE CAPITAL	0,00	0,00	0,00	0,00	0,00	0,00
20202000	Del Sector Público Nacional	0,00	0,00	0,00	0,00	0,00	0,00
202020100	De la Administración Central N	0,00	0,00	0,00	0,00	0,00	0,00
202020116	Transferencias del Min. del	0,00	0,00	0,00	0,00	0,00	0,00
202020119	Trans Ministerio de Turismo	0,00	0,00	0,00	0,00	0,00	0,00
30000000	FUENTES FINANCIERAS	28.000.000,00	30.000.000,00	0,00	58.000.000,00	10.066.215,65	47.933.784,35
30500000	DISMINUCIÓN DE OTROS ACTIV	28.000.000,00	30.000.000,00	0,00	58.000.000,00	10.066.215,65	47.933.784,35
30501000	Disminución de Disponibilidades	20.000.000,00	30.000.000,00	0,00	50.000.000,00	0,00	50.000.000,00
305010100	De Caja y Bancos	20.000.000,00	30.000.000,00	0,00	50.000.000,00	0,00	50.000.000,00
30502000	Disminución de Inversiones Fina	0,00	0,00	0,00	0,00	0,00	0,00
30503000	Disminución de Cuentas Comerc	8.000.000,00	0,00	0,00	8.000.000,00	10.066.215,65	-2.066.215,65
305030100	Cuentas a cobrar comerciales	8.000.000,00	0,00	0,00	8.000.000,00	10.066.215,65	-2.066.215,65
30700000	OBTENCIÓN DE PRESTAMOS	0,00	0,00	0,00	0,00	0,00	0,00
30900000	INCREMENTO DEL PATRIMONIO	0,00	0,00	0,00	0,00	0,00	0,00
40100000	CONTIBUCIONES FIGURATIVAS	0,00	0,00	0,00	0,00	0,00	0,00
1000000000	TOTALES	283.603.807,00	30.000.000,44	0,00	313.603.807,44	134.313.320,81	179.290.486,63

NESTOR GONZALEZ
Vicepresidente
Dirección Provincial de Puertos
Provincia de Tierra del Fuego,
Antártida e Islas del Atlántico Sur
A.C. Presidencia





Provincia de Tierra del Fuego,
Antártida e Islas del Atlántico Sur.
República Argentina.

ADMINISTRACIÓN PROVINCIAL

EJECUCIÓN DE GASTOS POR OBJETO A NIVEL DE PARCIAL

Organismo: Dirección Provincial de Puertos

Mes: 7

Año: 2017

COD. GASTO	GASTOS	CRED ORIGINAL	AUMENTOS	DISMINUCIONES	CRED VIGENTE	COMPROMISO	DEVENGADO	MAND A PAGAR	PAGADO	NO EJECUTADO
10000	GASTOS EN PERSONAL	156.686.716,00	19.000.000,00	7.000.000,18	168.686.715,82	92.702.844,42	92.551.956,52	81.730.490,18	81.730.490,18	76.134.759,30
10100	Personal permanente	150.788.589,03	11.850.000,00	7.000.000,18	155.638.588,85	80.970.640,45	80.829.565,06	70.327.570,70	70.327.570,70	74.809.023,79
10101	Retribuciones del Cargo	52.850.963,27	2.800.000,00	0,18	55.650.963,09	28.136.020,24	28.136.020,24	24.322.208,80	24.322.208,80	27.514.942,85
10102	Retribuciones a personal directivo y de control	1.081.894,92	80.000,00	0,00	1.161.894,92	1.013.770,51	1.013.770,51	862.120,38	862.120,38	148.124,41
10103	Retribuciones que no hacen al cargo	56.710.143,56	1.000.000,00	0,00	57.710.143,56	30.156.767,99	30.156.767,99	25.759.319,52	25.759.319,52	27.553.375,57
10104	Sueldo anual complementario	11.215.522,60	7.000.000,00	7.000.000,00	11.215.522,60	4.358.748,56	4.358.748,56	4.358.748,56	4.358.748,56	6.856.774,04
10105	Otros gastos en personal	2.510.057,23	150.000,00	0,00	2.660.057,23	1.463.440,88	1.463.440,88	1.247.825,88	1.247.825,88	1.196.616,35
10106	Contribuciones patronales	26.420.007,45	820.000,00	0,00	27.240.007,45	15.841.892,27	15.700.816,88	13.777.347,56	13.777.347,56	11.539.190,57
10200	Personal Temporario	0,00	0,00	0,00	0,00	0,00	0,00	0,00	0,00	0,00
10300	Servicios extraordinarios	0,00	0,00	0,00	0,00	0,00	0,00	0,00	0,00	0,00
10400	Asignaciones familiares	2.552.119,05	150.000,00	0,00	2.702.119,05	2.029.289,07	2.029.289,07	1.782.100,05	1.782.100,05	672.829,98
10401	Asignaciones familiares	2.552.119,05	150.000,00	0,00	2.702.119,05	2.029.289,07	2.029.289,07	1.782.100,05	1.782.100,05	672.829,98
10500	Asistencia social al personal	0,00	0,00	0,00	0,00	0,00	0,00	0,00	0,00	0,00
10600	Beneficios y compensaciones	3.346.007,92	7.000.000,00	0,00	10.346.007,92	9.702.914,90	9.693.102,39	9.620.819,43	9.620.819,43	652.905,53
10601	Beneficios y compensaciones	3.346.007,92	7.000.000,00	0,00	10.346.007,92	9.702.914,90	9.693.102,39	9.620.819,43	9.620.819,43	652.905,53
20000	BIENES DE CONSUMO	17.707.215,00	5.700.000,40	700.000,00	22.707.215,40	2.364.883,73	2.258.422,73	2.258.422,73	2.258.422,73	20.448.792,67
20100	Productos alimenticios, agropecuarios y forestales	493.860,00	100.000,40	0,00	593.860,40	214.450,44	137.399,44	137.399,44	137.399,44	456.460,96
20101	Alimentos para personas	335.340,00	100.000,40	0,00	435.340,40	189.575,70	112.524,70	112.524,70	112.524,70	322.815,70
20105	Madera, corcho y sus manufacturas	158.520,00	0,00	0,00	158.520,00	24.874,74	24.874,74	24.874,74	24.874,74	133.645,26
20200	Textiles y vestuario	3.123.360,00	0,00	0,00	3.123.360,00	196.339,99	196.339,99	196.339,99	196.339,99	2.927.020,01
20202	Prendas de vestir	2.964.000,00	0,00	0,00	2.964.000,00	193.199,99	193.199,99	193.199,99	193.199,99	2.770.800,01
20203	Confeciones textiles	159.360,00	0,00	0,00	159.360,00	3.140,00	3.140,00	3.140,00	3.140,00	156.220,00
20300	Productos de papel, cartón e impresos	967.520,00	100.000,00	0,00	1.067.520,00	137.390,14	137.390,14	137.390,14	137.390,14	930.129,86
20301	Papel de escritorio y cartón	348.120,00	0,00	0,00	348.120,00	27.432,00	27.432,00	27.432,00	27.432,00	320.688,00
20302	Papel para computación	145.500,00	0,00	0,00	145.500,00	7.258,98	7.258,98	7.258,98	7.258,98	138.241,02
20303	Productos de artes gráficas	281.060,00	100.000,00	0,00	381.060,00	98.257,56	98.257,56	98.257,56	98.257,56	282.802,44
20304	Productos de papel y cartón	131.500,00	0,00	0,00	131.500,00	51,60	51,60	51,60	51,60	131.448,40
20305	Libros revistas y periódicos	61.340,00	0,00	0,00	61.340,00	4.390,00	4.390,00	4.390,00	4.390,00	56.950,00
20400	Productos de cuero y caucho	728.500,00	400.000,00	0,00	1.128.500,00	56.222,53	56.222,53	56.222,53	56.222,53	1.072.277,47
20402	Artículos de cuero	38.760,00	0,00	0,00	38.760,00	3.585,00	3.585,00	3.585,00	3.585,00	35.175,00
20403	Artículos de caucho	28.540,00	400.000,00	0,00	428.540,00	22.957,53	22.957,53	22.957,53	22.957,53	405.582,47

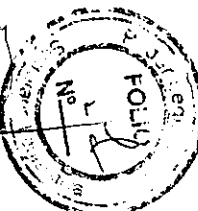
Fecha de Impresión: 13/11/17 14:42:56

MANSILLA VARGAS, VIVIANA GRACIELA

Página:

CP. VIVIANA G. MANSILLA VARGAS
Jefa Dto. Contable y Patrimonial
DIRECCIÓN PROVINCIAL DE PUERTOS

NESTOR GONZALEZ
Vicepresidente
Dirección Provincial de Puertos
Provincia de Tierra del Fuego
Antártida e Islas del Atlántico Sur
A/C Presidencia





Provincia de Tierra del Fuego,
Antártida e Islas del Atlántico Sur.
República Argentina.

ADMINISTRACIÓN PROVINCIAL

EJECUCIÓN DE GASTOS POR OBJETO A NIVEL DE PARCIAL

Organismo: Dirección Provincial de Puertos

Mes: 7 Año: 2017

COD. GASTO	GASTOS	CRED ORIGINAL	AUMENTOS	DISMINUCIONES	CRED VIGENTE	COMPROMISO	DEVENGADO	MAND A PAGAR	PAGADO	NO EJECUTADO
20404	Cubiertas y cámaras de aire	661.200,00	0,00	0,00	661.200,00	29.680,00	29.680,00	29.680,00	29.680,00	631.520,00
20500	Productos químicos, combustibles y lubricantes	7.176.975,00	200.000,00	100.000,00	7.276.975,00	848.813,16	830.263,16	830.263,16	830.263,16	6.446.711,84
20501	Compuestos químicos	50.000,00	100.000,00	0,00	150.000,00	20.283,56	1.733,56	1.733,56	1.733,56	148.266,44
20502	Productos farmacéuticos y medicinales	51.260,00	0,00	0,00	51.260,00	0,00	0,00	0,00	0,00	51.260,00
20503	Abonos y fertilizantes	50.000,00	0,00	0,00	50.000,00	0,00	0,00	0,00	0,00	50.000,00
20505	Tintas pinturas y colorantes	272.540,00	0,00	0,00	272.540,00	28.713,03	28.713,03	28.713,03	28.713,03	243.826,97
20506	Combustibles y lubricantes	6.670.400,00	0,00	100.000,00	6.570.400,00	788.748,66	788.748,66	788.748,66	788.748,66	5.781.651,34
20508	Productos de material plástico	82.775,00	100.000,00	0,00	182.775,00	11.067,91	11.067,91	11.067,91	11.067,91	171.707,09
20600	Productos de minerales no metálicos	484.400,00	100.000,00	0,00	584.400,00	52.646,78	52.646,78	52.646,78	52.646,78	531.753,22
20601	Productos de arcilla y cerámica	59.520,00	0,00	0,00	59.520,00	0,00	0,00	0,00	0,00	59.520,00
20602	Productos de vidrio	60.780,00	0,00	0,00	60.780,00	11.570,87	11.570,87	11.570,87	11.570,87	49.209,13
20604	Productos de cemento, asbesto y yeso	60.080,00	100.000,00	0,00	160.080,00	18.012,64	18.012,64	18.012,64	18.012,64	142.067,36
20605	Cemento cal y yeso	195.480,00	0,00	0,00	195.480,00	1.280,60	1.280,60	1.280,60	1.280,60	194.199,40
20609	Otros n e p	108.540,00	0,00	0,00	108.540,00	21.782,67	21.782,67	21.782,67	21.782,67	86.757,33
20700	Productos metálicos	510.580,00	2.000.000,00	0,00	2.510.580,00	444.981,61	444.981,61	444.981,61	444.981,61	2.065.598,39
20701	Productos ferrosos	169.000,00	0,00	0,00	169.000,00	42.824,77	42.824,77	42.824,77	42.824,77	126.175,23
20702	Productos no ferroso	59.380,00	0,00	0,00	59.380,00	2.086,85	2.086,85	2.086,85	2.086,85	57.293,15
20704	Estructuras metálicas acabadas	150.000,00	1.100.000,00	0,00	1.250.000,00	359.231,60	359.231,60	359.231,60	359.231,60	890.768,40
20705	Herramientas menores	67.220,00	500.000,00	0,00	567.220,00	26.188,65	26.188,65	26.188,65	26.188,65	541.031,35
20709	Otros n.e.p.	64.980,00	400.000,00	0,00	464.980,00	14.649,74	14.649,74	14.649,74	14.649,74	450.330,26
20800	Minerales	150.000,00	0,00	0,00	150.000,00	1.700,00	1.700,00	1.700,00	1.700,00	148.300,00
20804	Piedra, arcilla y arena	150.000,00	0,00	0,00	150.000,00	1.700,00	1.700,00	1.700,00	1.700,00	148.300,00
20900	Otros bienes de consumo	4.072.020,00	2.800.000,00	600.000,00	6.272.020,00	412.339,08	401.479,08	401.479,08	401.479,08	5.870.540,92
20901	Elementos de limpieza	94.800,00	200.000,00	0,00	294.800,00	29.569,21	29.569,21	29.569,21	29.569,21	265.230,79
20902	Útiles de escritorio, oficina y enseñanza	251.260,00	200.000,00	0,00	451.260,00	83.998,08	73.138,08	73.138,08	73.138,08	378.121,92
20903	Útiles y materiales eléctricos	1.188.860,00	300.000,00	0,00	1.488.860,00	87.585,77	87.585,77	87.585,77	87.585,77	1.401.274,23
20904	Utensillos de cocina y comedor	60.500,00	0,00	0,00	60.500,00	179,40	179,40	179,40	179,40	60.320,60
20905	Útiles menores médicos, quirúrgico y de laboratorio	0,00	100.000,00	0,00	100.000,00	0,00	0,00	0,00	0,00	100.000,00
20906	Repuestos y accesorios	1.335.240,00	800.000,00	0,00	2.135.240,00	190.100,45	190.100,45	190.100,45	190.100,45	1.945.139,55
20909	Otros n.e.p	1.141.360,00	1.200.000,00	600.000,00	1.741.360,00	20.906,17	20.906,17	20.906,17	20.906,17	1.720.453,83
30000	SERVICIOS NO PERSONALES	42.567.598,00	18.200.000,00	5.200.000,00	55.567.598,00	30.078.938,84	14.205.831,26	13.137.581,28	13.137.581,28	41.361.766,74

Fecha de Impresión: 13/11/17 14:42:56

MANSILLA VARGAS, VIVIANA GRACIELA

Página: 2

NESTOR GONZALEZ
Vicepresidente
Dirección Provincial de Puertos
Provincia de Tierra del Fuego
Antártida e Islas del Atlántico Sur

CP. VIVIANA G. MANSILLA VARGAS
Jefa División Contable y Patrimonial
DIRECCIÓN PROVINCIAL DE PUERTOS



Provincia de Tierra del Fuego,
Antártida e Islas del Atlántico Sur.
República Argentina.

ADMINISTRACIÓN PROVINCIAL

EJECUCIÓN DE GASTOS POR OBJETO A NIVEL DE PARCIAL

Organismo: Dirección Provincial de Puertos Mes: 7 Año: 2017

COD. GASTO	GASTOS	CRED ORIGINAL	AUMENTOS	DISMINUCIONES	CRED VIGENTE	COMPROMISO	DEVENGADO	MAND A PAGAR	PAGADO	NO EJECUTADO
30100	Servicios básicos	13.645.980,00	2.500.000,00	0,00	16.145.980,00	8.274.366,69	5.037.387,32	4.856.269,88	4.856.269,88	11.108.592,68
30101	Energía eléctrica	4.853.200,00	1.000.000,00	0,00	5.853.200,00	2.023.629,71	1.265.765,47	1.265.765,47	1.265.765,47	4.587.434,53
30102	Agua	6.922.400,00	1.000.000,00	0,00	7.922.400,00	5.001.120,35	3.355.272,32	3.174.154,88	3.174.154,88	4.567.127,68
30103	Gas	191.000,00	0,00	0,00	191.000,00	52.950,11	24.000,29	24.000,29	24.000,29	166.999,71
30104	Teléfonos, telex y telefax	1.574.640,00	500.000,00	0,00	2.074.640,00	1.187.488,52	383.171,24	383.171,24	383.171,24	1.691.468,76
30105	correos y telégrafo	104.740,00	0,00	0,00	104.740,00	9.178,00	9.178,00	9.178,00	9.178,00	95.562,00
30200	Alquileres y derechos	1.433.440,00	0,00	0,00	1.433.440,00	395.000,00	274.454,75	274.454,75	274.454,75	1.158.985,25
30201	Alquileres de edificios y locales	400.000,00	0,00	0,00	400.000,00	0,00	0,00	0,00	0,00	400.000,00
30202	Alquileres de maquinaria, equipo y medios de transporte	248.960,00	0,00	0,00	248.960,00	80.000,00	80.000,00	80.000,00	80.000,00	168.960,00
30204	Alquileres de fotocopiadoras	784.480,00	0,00	0,00	784.480,00	315.000,00	194.454,75	194.454,75	194.454,75	590.025,25
30300	Mantenimiento, reparación y limpieza	11.876.652,00	400.000,00	2.500.000,00	9.776.652,00	3.826.855,78	2.302.518,11	1.473.258,04	1.473.258,04	7.474.133,89
30301	Mantenimiento y reparación de edificios y locales	5.550.000,00	0,00	2.000.000,00	3.550.000,00	1.585.926,49	872.367,82	43.107,75	43.107,75	2.677.632,18
30302	Mantenimiento y reparación de vehículos	944.000,00	0,00	0,00	944.000,00	88.105,29	88.105,29	88.105,29	88.105,29	855.894,71
30303	Mantenimiento y reparación de maquinaria y equipo	1.052.508,00	200.000,00	0,00	1.252.508,00	269.950,00	149.650,00	149.650,00	149.650,00	1.102.858,00
30305	Limpieza, aseo y fumigación	4.079.224,00	200.000,00	500.000,00	3.779.224,00	1.872.274,00	1.181.795,00	1.181.795,00	1.181.795,00	2.597.429,00
30309	Otros n.e.p.	250.920,00	0,00	0,00	250.920,00	10.600,00	10.600,00	10.600,00	10.600,00	240.320,00
30400	Servicios técnicos y profesionales	5.925.496,00	12.900.000,00	1.100.000,00	17.725.496,00	14.255.218,91	4.368.432,81	4.326.432,81	4.326.432,81	13.357.063,19
30401	Estudios, investigaciones y proyectos de factibilidad	990.000,00	0,00	0,00	990.000,00	380.000,00	380.000,00	380.000,00	380.000,00	610.000,00
30402	Médicos y sanitarios	916.800,00	500.000,00	500.000,00	916.800,00	0,00	0,00	0,00	0,00	916.800,00
30403	Jurídicos	1.474.400,00	0,00	0,00	1.474.400,00	1.289.100,02	742.672,93	742.672,93	742.672,93	731.727,07
30404	Contabilidad y Auditoría	111.600,00	0,00	0,00	111.600,00	0,00	0,00	0,00	0,00	111.600,00
30405	De capacitación	602.000,00	0,00	0,00	602.000,00	203.900,00	203.900,00	203.900,00	203.900,00	398.100,00
30406	De informática y sistemas computarizados	1.549.776,00	0,00	500.000,00	949.776,00	6.429,58	6.429,58	6.429,58	6.429,58	943.346,42
30409	Otros n.e.p.	280.920,00	12.400.000,00	0,00	12.680.920,00	12.375.789,31	3.035.430,30	2.993.430,30	2.993.430,30	9.645.489,70
30500	Servicios comerciales y financieros	1.999.170,00	1.300.000,00	100.000,00	3.199.170,00	685.658,05	496.259,65	496.259,65	496.259,65	2.702.910,35
30501	Transporte	550.260,00	0,00	0,00	550.260,00	6.367,45	6.367,45	6.367,45	6.367,45	543.892,55
30502	Almacenamiento	0,00	100.000,00	0,00	100.000,00	82.944,00	26.376,00	26.376,00	26.376,00	73.624,00
30503	Imprenta, publicaciones y reproducciones	231.640,00	0,00	0,00	231.640,00	6.426,60	6.426,60	6.426,60	6.426,60	225.213,40
30504	Primas y gastos de seguros	600.000,00	0,00	0,00	600.000,00	0,00	0,00	0,00	0,00	600.000,00
30505	Comisiones y gastos bancarios	401.190,00	200.000,00	0,00	601.190,00	400.000,00	282.169,60	282.169,60	282.169,60	319.020,40
30509	Otros n.e.p.	216.080,00	1.000.000,00	100.000,00	1.116.080,00	189.920,00	174.920,00	174.920,00	174.920,00	941.160,00





Provincia de Tierra del Fuego,
Antártida e Islas del Atlántico Sur.
República Argentina.

ADMINISTRACIÓN PROVINCIAL

EJECUCIÓN DE GASTOS POR OBJETO A NIVEL DE PARCIAL

Organismo: Dirección Provincial de Puertos

Mes: 7 Año: 2017

COD. GASTO	GASTOS	CRED ORIGINAL	AUMENTOS	DISMINUCIONES	CRED VIGENTE	COMPROMISO	DEVENGADO	MAND A PAGAR	PAGADO	NO EJECUTADO
30600	Publicidad y propaganda	1.440.000,00	0,00	0,00	1.440.000,00	1.050.240,00	350.240,00	335.240,00	335.240,00	1.089.760,00
30700	Pasajes y viáticos	1.446.000,00	0,00	0,00	1.446.000,00	430.410,36	430.410,36	430.410,36	430.410,36	1.015.589,64
30701	Pasajes	836.000,00	0,00	0,00	836.000,00	294.627,86	294.627,86	294.627,86	294.627,86	541.372,14
30702	Viáticos	610.000,00	0,00	0,00	610.000,00	135.782,50	135.782,50	135.782,50	135.782,50	474.217,50
30800	Impuestos, derechos y tasas	3.485.640,00	800.000,00	1.500.000,00	2.785.640,00	806.727,05	605.166,26	604.293,79	604.293,79	2.180.473,74
30802	Impuestos directos	294.040,00	400.000,00	0,00	694.040,00	358.010,29	293.340,06	293.340,06	293.340,06	400.699,94
30803	Derechos y tasas	301.600,00	400.000,00	0,00	701.600,00	288.825,11	151.934,55	151.062,08	151.062,08	549.665,45
30804	Multas, recargos y gastos judiciales	2.890.000,00	0,00	1.500.000,00	1.390.000,00	159.891,65	159.891,65	159.891,65	159.891,65	1.230.108,35
30900	Otros Servicios	1.315.220,00	300.000,00	0,00	1.615.220,00	354.462,00	340.962,00	340.962,00	340.962,00	1.274.258,00
30901	Servicios de ceremonial	294.220,00	300.000,00	0,00	594.220,00	354.462,00	340.962,00	340.962,00	340.962,00	253.258,00
30903	Servicios de vigilancia	1.021.000,00	0,00	0,00	1.021.000,00	0,00	0,00	0,00	0,00	1.021.000,00
40000	BIENES DE USO	64.711.555,00	100.000,20	100.000,00	64.711.555,20	2.743.180,22	1.427.582,33	1.396.542,33	1.396.542,33	63.283.972,87
40100	Bienes Preexistentes	0,00	0,00	0,00	0,00	0,00	0,00	0,00	0,00	0,00
40200	Construcciones	38.093.806,00	0,20	100.000,00	37.993.806,20	795.586,06	476.844,41	476.844,41	476.844,41	37.516.961,79
40201	Construcciones en bienes de dominio privado	38.093.806,00	0,20	100.000,00	37.993.806,20	795.586,06	476.844,41	476.844,41	476.844,41	37.516.961,79
40300	Maquinaria y equipo	21.797.560,00	100.000,00	0,00	21.897.560,00	1.916.554,16	919.697,92	919.697,92	919.697,92	20.977.862,08
40302	Equipo de transporte, tracción y elevación	17.848.000,00	0,00	0,00	17.848.000,00	927.472,00	0,00	0,00	0,00	17.848.000,00
40303	Equipo sanitario y de laboratorio	0,00	100.000,00	0,00	100.000,00	0,00	0,00	0,00	0,00	100.000,00
40304	Equipo de comunicación y señalamiento	34.720,00	0,00	0,00	34.720,00	23.098,68	23.098,68	23.098,68	23.098,68	11.621,32
40306	Equipo para computación	922.800,00	0,00	0,00	922.800,00	343.715,80	343.715,80	343.715,80	343.715,80	579.084,20
40307	Equipo de oficina y muebles	406.800,00	0,00	0,00	406.800,00	51.008,95	51.008,95	51.008,95	51.008,95	355.791,05
40308	Herramientas y repuestos mayores	749.980,00	0,00	0,00	749.980,00	477.279,24	407.895,00	407.895,00	407.895,00	342.085,00
40309	Equipos varios	1.835.260,00	0,00	0,00	1.835.260,00	93.979,49	93.979,49	93.979,49	93.979,49	1.741.280,51
40400	Equipo de seguridad	3.059.220,00	0,00	0,00	3.059.220,00	31.040,00	31.040,00	0,00	0,00	3.028.180,00
40800	Activos Intangibles	1.760.969,00	0,00	0,00	1.760.969,00	0,00	0,00	0,00	0,00	1.760.969,00
40801	Programas de computación	1.760.969,00	0,00	0,00	1.760.969,00	0,00	0,00	0,00	0,00	1.760.969,00
50000	TRANSFERENCIAS	1.930.723,00	0,02	0,00	1.930.723,02	1.009.201,06	1.009.201,06	1.009.201,06	1.009.201,06	921.521,96
50100	Transferencias al Sector Privado p/ financiar Gastos Corrientes	1.930.723,00	0,02	0,00	1.930.723,02	1.009.201,06	1.009.201,06	1.009.201,06	1.009.201,06	921.521,96
50102	Pensiones	1.930.723,00	0,02	0,00	1.930.723,02	1.009.201,06	1.009.201,06	1.009.201,06	1.009.201,06	921.521,96
60000	ACTIVOS FINANCIEROS	0,00	0,00	0,00	0,00	0,00	0,00	0,00	0,00	0,00
70000	SERVICIO DE LA DEUDA Y DISMINUCIÓN DE OTROS PASIVOS	0,00	0,00	0,00	0,00	0,00	0,00	0,00	0,00	0,00

Fecha de Impresión: 13/11/17 14:42:56

(MANSILLA VARGAS, VIVIANA GRACIELA)

Página: 4

CP. VIVIANA O. MANSILLA VARGAS
Jefe D. Contable y Patrimonial
DIRECCIÓN PROVINCIAL DE PUERTOS

NESTOR GONZALEZ
Vicepresidente
Dirección Provincial de Puertos
Provincia de Tierra del Fuego
Antártida e Islas del Atlántico Sur



Provincia de Tierra del Fuego,
Antártida e Islas del Atlántico Sur.
República Argentina.

ADMINISTRACIÓN PROVINCIAL

EJECUCIÓN DE GASTOS POR OBJETO A NIVEL DE PARCIAL

Organismo: Dirección Provincial de Puertos


Mes: 7

Año: 2017

COD. GASTO	GASTOS	CRED ORIGINAL	AUMENTOS	DISMINUCIONES	CRED VIGENTE	COMPROMISO	DEVENGADO	MAND A PAGAR	PAGADO	NO EJECUTADO
70100	Servicio de la deuda interna	0,00	0,00	0,00	0,00	0,00	0,00	0,00	0,00	0,00
70200	Servicio de la deuda externa	0,00	0,00	0,00	0,00	0,00	0,00	0,00	0,00	0,00
70300	Intereses por préstamos recibidos	0,00	0,00	0,00	0,00	0,00	0,00	0,00	0,00	0,00
70400	Disminución de préstamos a corto plazo	0,00	0,00	0,00	0,00	0,00	0,00	0,00	0,00	0,00
70500	Disminución de préstamos a largo plazo	0,00	0,00	0,00	0,00	0,00	0,00	0,00	0,00	0,00
70600	Disminución de cuentas y documentos a pagar	0,00	0,00	0,00	0,00	0,00	0,00	0,00	0,00	0,00
70700	Disminución de depósitos en insituciones públicas financieras	0,00	0,00	0,00	0,00	0,00	0,00	0,00	0,00	0,00
70800	Disminución de otros pasivos	0,00	0,00	0,00	0,00	0,00	0,00	0,00	0,00	0,00
70900	Conversión de la deuda	0,00	0,00	0,00	0,00	0,00	0,00	0,00	0,00	0,00
80000	OTROS GASTOS	0,00	0,00	0,00	0,00	0,00	0,00	0,00	0,00	0,00
90000	GASTOS FIGURATIVOS	0,00	0,00	0,00	0,00	0,00	0,00	0,00	0,00	0,00
990000	TOTAL DE GASTOS	283.603.807,00	43.000.000,62	13.000.000,18	313.603.807,44	128.899.048,27	111.452.993,90	99.532.237,58	99.532.237,58	202.150.813,54

CP. VIVIANA G. MANSILLA VARGAS
Jefa D.o. Contable y Patrimonial
DIRECCIÓN PROVINCIAL DE PUERTOS

NESTOR GONZALEZ
Vicepresidente
Dirección Provincial de Puertos
Provincia de Tierra del Fuego
Antártida e Islas del Atlántico Sur
A C Presidencia





Provincia de Tierra del Fuego,
Antártida e Islas del Atlántico Sur.
República Argentina.

ADMINISTRACIÓN PROVINCIAL

EJECUCIÓN DE GASTOS POR OBJETO A NIVEL DE PARCIAL

Organismo: Dirección Provincial de Puertos

Mes: 7 Año: 2017

TOTALES POR FINANCIAMIENTO

COD. GASTO	GASTOS	CRED ORIGINAL	AUMENTOS	DISMINUCIONES	CRED VIGENTE	COMPROMISO	DEVENGADO	MAND A PAGAR	PAGADO	NO EJECUTADO
10000	GASTOS EN PERSONAL	156.686.716,00	19.000.000,00	7.000.000,18	168.686.715,82	92.702.844,42	92.551.956,52	81.730.490,18	81.730.490,18	76.134.759,30
990000	001002001001 Recursos Propios	156.686.716,00	19.000.000,00	7.000.000,18	168.686.715,82	92.702.844,42	92.551.956,52	81.730.490,18	81.730.490,18	76.134.759,30
20000	BIENES DE CONSUMO	17.707.215,00	5.700.000,40	700.000,00	22.707.215,40	2.364.883,73	2.258.422,73	2.258.422,73	2.258.422,73	20.448.792,67
990000	001002001001 Recursos Propios	17.707.215,00	5.700.000,40	700.000,00	22.707.215,40	2.364.883,73	2.258.422,73	2.258.422,73	2.258.422,73	20.448.792,67
30000	SERVICIOS NO PERSONALES	42.567.598,00	18.200.000,00	5.200.000,00	55.567.598,00	30.078.938,84	14.205.831,26	13.137.581,28	13.137.581,28	41.361.766,74
990000	001002001001 Recursos Propios	42.567.598,00	18.200.000,00	5.200.000,00	55.567.598,00	30.078.938,84	14.205.831,26	13.137.581,28	13.137.581,28	41.361.766,74
40000	BIENES DE USO	64.711.555,00	100.000,20	100.000,00	64.711.555,20	2.743.180,22	1.427.582,33	1.396.542,33	1.396.542,33	63.283.972,87
990000	001002001001 Recursos Propios	64.711.555,00	100.000,20	100.000,00	64.711.555,20	2.743.180,22	1.427.582,33	1.396.542,33	1.396.542,33	63.283.972,87
50000	TRANSFERENCIAS	1.930.723,00	0,02	0,00	1.930.723,02	1.009.201,06	1.009.201,06	1.009.201,06	1.009.201,06	921.521,96
990000	001002001001 Recursos Propios	1.930.723,00	0,02	0,00	1.930.723,02	1.009.201,06	1.009.201,06	1.009.201,06	1.009.201,06	921.521,96
990000	TOTAL	283.603.807,00	43.000.000,62	13.000.000,18	313.603.807,44	128.899.048,27	111.452.993,90	99.532.237,58	99.532.237,58	202.150.813,54

CP. VIVIANA G. MANSILLA VARGAS
Jefa de Oficina Contable y Patrimonial
DIRECCION PROVINCIAL DE PUERTOS

NESIO MANSILLA GONZALEZ
Vicepresidente
Dirección Provincial de Puertos
Provincia de Tierra del Fuego
Antártida e Islas del Atlántico Sur
A.C. Presidencia



Provincia de Tierra del Fuego,
Antártida e Islas del Atlántico Sur,
República Argentina.

ADMINISTRACIÓN PROVINCIAL

EVOLUCIÓN DE LA DEUDA PÚBLICA

MES 7 DE 2017

UNIDAD ORGANIZATIVA: Dirección Provincial de Puertos

ETAPA: Ninguno

CÓDIGO	CONCEPTO	STOCK al Inicio Ejercicio	INCREMENTOS			DISMINUCIONES			STOCK a Fin de Mes
			PRESUPUEST	NO PRESUPUEST	TOTAL	PRESUPUEST	NO PRESUPUEST	TOTAL	
10000000000	GOBIERNO NACIONAL	0,00	0,00	0,00	0,00	0,00	0,00	0,00	0,00
20000000000	PRESTAMOS DEL SECTOR	0,00	0,00	0,00	0,00	0,00	0,00	0,00	0,00
30000000000	PRESTAMOS DEL SECTOR	0,00	0,00	0,00	0,00	0,00	0,00	0,00	0,00
40000000000	TÍTULOS PÚBLICOS	0,00	0,00	0,00	0,00	0,00	0,00	0,00	0,00
50000000000	OTROS PASIVOS	6.397.224,46	11.920.756,32	0,00	11.920.756,	0,00	6.397.224,46	6.397.224,46	11.920.756,32
50100000000	DEUDA CONSOLIDADA	0,00	0,00	0,00	0,00	0,00	0,00	0,00	0,00
50107000000	D.P.P Disp. Pres. 210/1	0,00	0,00	0,00	0,00	0,00	0,00	0,00	0,00
50200000000	DEUDA FLOTANTE	6.397.224,46	11.920.756,32	0,00	11.920.756,	0,00	6.397.224,46	6.397.224,46	11.920.756,32
50201000000	Personal	5.670.917,91	10.821.466,34	0,00	10.821.466,	0,00	5.670.917,91	5.670.917,91	10.821.466,34
50202000000	Bienes de Consumo	54.898,44	0,00	0,00	0,00	0,00	54.898,44	54.898,44	0,00
50203000000	Servicios no Personales	650.258,11	1.068.249,98	0,00	1.068.249,9	0,00	650.258,11	650.258,11	1.068.249,98
50204000000	Bienes de Uso	21.150,00	31.040,00	0,00	31.040,00	0,00	21.150,00	21.150,00	31.040,00
50204010000	Construcciones	0,00	0,00	0,00	0,00	0,00	0,00	0,00	0,00
50204090000	Otros Bs de Uso	21.150,00	31.040,00	0,00	31.040,00	0,00	21.150,00	21.150,00	31.040,00
50300000000	OTRAS DEUDAS	0,00	0,00	0,00	0,00	0,00	0,00	0,00	0,00
80000000000	TOTAL	6.397.224,46	11.920.756,32	0,00	11.920.756,	0,00	6.397.224,46	6.397.224,46	11.920.756,32

CP. VIVIANA G. MANSILLA VARGAS
Jefa Dto. Contable y Patrimonial
DIRECCIÓN PROVINCIAL DE PUERTOS

NESTOR GONZALEZ
Vicepresidente
Dirección Provincial de Puertos
Provincia de Tierra del Fuego
Antártida e Islas del Atlántico Sur
A.C. Presidente



Provincia de Tierra del Fuego,
Antártida e Islas del Atlántico Sur

PROVINCIA DE TIERRA DEL FUEGO

CUENTAS BANCARIAS

MES 7 DE 2017

PLANILLA EN ETAPA: Ninguno

UNIDAD ORGANIZATIVA: 221 Dirección Provincial de Puertos

Nº Cuenta	Tipo de Cuenta	Moneda	Banco	Saldo Libro Banco	Saldo Extracto	Firmantes	Instrumento Legal	Fondo Tipo
143845	Cuenta Corriente	Peso	Bco. Tierra del Fuego	93.417,74	93.417,74	Lagraña/Collad/Aren/Pierag	RESOL. DPP 53/17	Recursos de Afectación
143854	Cuenta Corriente	Peso	Bco. Tierra del Fuego	88.015.611,88	88.350.329,42	Lagraña/Collad/Pierag/Mans/B	RESOL. DPP 53/17	Libre disponibilidad
144584	Cuenta Corriente	Peso	Bco. Tierra del Fuego	790.149,00	790.149,00	Lagraña/Collad/Pierag/Cor/Mans	RESOL. DPP 53/17	Libre disponibilidad
1710265/8	Cuenta Corriente	Peso	Bco. Tierra del Fuego	7.401.830,45	1.033.093,36	Lagraña/Coll/Pierag/Mans/Ar/Co	RESOL. DPP 53/17	Libre disponibilidad
1710446/3	Cuenta Corriente	Peso	Bco. Tierra del Fuego	15.373,07	15.373,07	Lagraña/Collad/Aren/Pierag	RESOL. DPP 53/17	Recursos de Afectación
1710477/7	Cuenta Corriente	Peso	Bco. Tierra del Fuego	15.027,87	43.550,43	Lagr/Dang/Aguil/Bleuer	RESOL. DPP 53/17	Recursos de Afectación
183279	Cuenta Corriente	Peso	Bco. Tierra del Fuego	14.598,64	14.598,64	Lagraña/Collad/Cor/Aren/Pier	RESOL. DPP 53/17	Recursos de Afectación
2-3-21-286295	Plazo Fijo	Peso	Bco. Tierra del Fuego	61.823.510,46	61.823.510,46		RESOL. DPP 700 /17-819/17	Recursos de Afectación
3710146/0	Cuenta Corriente	Peso	Bco. Tierra del Fuego	68.495,16	69.454,64	Lagraña/Manc/Aguero/Lader/M	RESOL. DPP 53/17	Recursos de Afectación
371147/7	Cuenta Corriente	Peso	Bco. Tierra del Fuego	67.707,82	67.707,82	Lagraña/Manc/Aguero/Lader/M	RESOL. DPP 53/17	Recursos de Afectación

TOTALES

Por Banco

Banco	Moneda	Saldo Libro Banco	Saldo Extracto
Bco. Tierra del Fuego	Peso	158.305.722,09	152.301.184,58
	Dólar	0,00	0,00

Por Tipo de Cuenta

Cuenta	Moneda	Saldo Libro Banco	Saldo Extracto
Cuenta Corriente	Peso	96.482.211,63	90.477.674,12
	Dólar	0,00	0,00

Cuenta	Moneda	Saldo Libro Banco	Saldo Extracto
Plazo Fijo	Peso	61.823.510,46	61.823.510,46
	Dólar	0,00	0,00

Totales Generales


TOTALES GENERALES	Moneda	Saldo Libro Banco	Saldo Extracto
	Peso	158.305.722,09	152.301.184,58
	Dólar	0,00	0,00

VIVIANA MANSILLA VARGAS
Firma Contable y Patrimonial
DIRECCIÓN PROVINCIAL DE PUERTOS

Fecha de Impresión: 13/11/17 14:41:30

MANSILLA VARGAS, VIVIANA GRACIELA

NESTOR GONZALEZ
Vicepresidente
Dirección Provincial de Puertos
Provincia de Tierra del Fuego
Antártida e Islas del Atlántico Sur
A/C Presidente





PROVINCIA DE TIERRA DEL FUEGO

Provincia de Tierra del Fuego,
Antártida e Islas del Atlántico Sur

CUENTAS BANCARIAS

MES 7 DE 2017

PLANILLA EN ETAPA: Ninguno

UNIDAD ORGANIZATIVA: 221 Dirección Provincial de Puertos

OBSERVACIONES

Número: 1 Usuario: FFAVALE Fecha: 04/08/15 09:59

La cta cte 1710265/8 pertenece a F.U.C.O.

CP. VIVIANA G. MANSILLA VARGAS
Jefa Dto. Contable y Patrimonial
DIRECCION PROVINCIAL DE PUERTOS

NESTOR GONZALEZ
Vicepresidente
Dirección Provincial de Puertos
Provincia de Tierra del Fuego
Antártida e Islas del Atlántico Sur
A.C. Presidencia



Provincia de Tierra del Fuego,
Antártida e Islas del Atlántico Sur
República Argentina

PROVINCIA DE TIERRA DEL FUEGO

NOMINA DE PERSONAL

ORGANISMO: Dirección Provincial de Puertos
ETAPA: Ninguno
MES 7 DE 2017

En Pesos

COD	ESCALAFONES	APORTES PATRONALES (a)	REMUNERACIONES (b)	ADICIONALES (c)	SUB TOTAL (a+b+c)(d)	ASIGNACIONES FAMILIARES (e)	TOTAL (f=d+e)	APORTES PERSONALES (g)	SUELDO LÍQUIDO (f-a-g)
10	Autoridades Superiores	36.396,03	151.650,13	0,00	188.046,16	3.218,10	191.264,26	33.470,13	121.398,10
11	Otros - Escalafones Propios	2.100.424,57	3.813.811,44	4.685.346,43	10.599.582,44	243.970,92	10.843.553,36	2.342.936,32	6.400.192,4
12	SUBTOTAL I	2.136.820,60	3.965.461,57	4.685.346,43	10.787.628,60	247.189,02	11.034.817,62	2.376.406,45	6.521.590,5
17	SUBTOTAL (sin S.A.C.)	2.136.820,60	3.965.461,57	4.685.346,43	10.787.628,60	247.189,02	11.034.817,62	2.376.406,45	6.521.590,5
18	SAC - Autoridades Superiores	0,00	0,00	0,00	0,00	0,00	0,00	0,00	0,00
19	SAC - Resto	0,00	0,00	0,00	0,00	0,00	0,00	0,00	0,00
20	SUBTOTAL (incluido el SAC)	2.136.820,60	3.965.461,57	4.685.346,43	10.787.628,60	247.189,02	11.034.817,62	2.376.406,45	6.521.590,5
30	TOTAL	2.136.820,60	3.965.461,57	4.685.346,43	10.787.628,60	247.189,02	11.034.817,62	2.376.406,45	6.521.590,5

CP. VIVIANA G. MANSILLA VARGAS
Jefa Dto. Contable y Patrimonial
DIRECCIÓN PROVINCIAL DE PUERTOS

NESTOR GONZALEZ
Vicepresidente
Dirección Provincial de Puertos
Provincia de Tierra del Fuego
Antártida e Islas del Atlántico Sur
A C. P. 10000



Provincia de Tierra del Fuego, Antártida e Islas del Atlántico Sur
República Argentina

PROVINCIA DE TIERRA DEL FUEGO
ADMINISTRACION PROVINCIAL

COMPOSICION DEL GASTO POR FINALIDAD-FUNCION Y CARACTER ECONOMICO


ORGANISMO: Dirección Provincial de Puertos
ETAPA: Devengado
MES 7 DE 2017
TRIMESTRE 3

En Pesos

CODIGO	CONCEPTO	TOTAL GENERAL (a)+(b)+(c)	GASTOS CORRIENTES								GASTOS DE CAPITAL						APLICACIONES FINANCIERAS								
			GASTOS DE CONSUMO				RENTAS DE LA PROPIEDAD	PRESTAC. SEG. SOCIAL	TRANSFERENCIAS	OTROS	TOTAL (b)	BIENES DE USO				TRANSFERENCIAS	INVERSIÓN FCIERA	TOTAL (c)	ACTIVOS FINANCIEROS	SERVICIOS DE LA DEUDA					
			TOTAL (a)	GASTOS EN PERSONAL	BIENES DE CONSUMO	SERVICIOS NO PERSONALES						CONSTRUCIONES	BIENES PRE-EXISTENTES	MAQUINARIA Y EQUIPOS	OTROS										
10000000	ADMINISTRACION GUBERNAMENTAL	0,00	0,00	0,00	0,00	0,00	0,00	0,00	0,00	0,00	0,00	0,00	0,00	0,00	0,00	0,00	0,00	0,00	0,00	0,00	0,00	0,00	0,00	0,00	
20000000	SERVICIOS DE SEGURIDAD	0,00	0,00	0,00	0,00	0,00	0,00	0,00	0,00	0,00	0,00	0,00	0,00	0,00	0,00	0,00	0,00	0,00	0,00	0,00	0,00	0,00	0,00	0,00	0,00
30000000	SERVICIOS SOCIALES	0,00	0,00	0,00	0,00	0,00	0,00	0,00	0,00	0,00	0,00	0,00	0,00	0,00	0,00	0,00	0,00	0,00	0,00	0,00	0,00	0,00	0,00	0,00	0,00
40000000	SERVICIOS ECONOMICOS	111.452.993,90	110.025.411,57	92.551.956,52	2.258.422,73	14.205.831,26	0,00	0,00	1.009.201,06	0,00	1.427.582,33	476.844,41	0,00	950.737,92	0,00	0,00	0,00	0,00	0,00	0,00	0,00	0,00	0,00	0,00	0,00
403000000	Transporte	111.452.993,90	110.025.411,57	92.551.956,52	2.258.422,73	14.205.831,26	0,00	0,00	1.009.201,06	0,00	1.427.582,33	476.844,41	0,00	950.737,92	0,00	0,00	0,00	0,00	0,00	0,00	0,00	0,00	0,00	0,00	0,00
500000000	DEUDA PUBLICA	0,00	0,00	0,00	0,00	0,00	0,00	0,00	0,00	0,00	0,00	0,00	0,00	0,00	0,00	0,00	0,00	0,00	0,00	0,00	0,00	0,00	0,00	0,00	0,00
600000000	TOTAL	111.452.993,90	110.025.411,57	92.551.956,52	2.258.422,73	14.205.831,26	0,00	0,00	1.009.201,06	0,00	1.427.582,33	476.844,41	0,00	950.737,92	0,00	0,00	0,00	0,00	0,00	0,00	0,00	0,00	0,00	0,00	0,00

VIVIANA G. MANSILLA VARGAS
Contable y Patrimonial
DIRECCION PROVINCIAL DE PUERTOS


NESTOR GONZALEZ
Vicepresidente
Dirección Provincial de Puertos
Provincia de Tierra del Fuego
Antártida e Islas del Atlántico Sur
A.C. Presidencia





Provincia de Tierra del Fuego, Antártida e Islas del Atlántico Sur
República Argentina

PROVINCIA DE TIERRA DEL FUEGO
ADMINISTRACION PROVINCIAL

COMPOSICION DEL GASTO POR FINALIDAD-FUNCION Y CARACTER ECONOMICO

ORGANISMO: Dirección Provincial de Puertos
ETAPA: Pagado
MES 7 DE 2017
TRIMESTRE 3

En Pesos

CODIGO	CONCEPTO	TOTAL GENERAL (a)+(b)+(c)	GASTOS CORRIENTES									GASTOS DE CAPITAL						APLICACIONES FINANCIERAS						
			GASTOS DE CONSUMO				RENTAS DE LA PROPIEDAD	PRESTAC. SEG. SOCIAL	TRANSFERENCIAS	OTROS	TOTAL (b)	BIENES DE USO				TRANSFERENCIAS	INVERSIÓN FCIERA	TOTAL (c)	ACTIVOS FINANCIEROS	SERVICIOS DE LA DEUDA				
			TOTAL (a)	GASTOS EN PERSONAL	BIENES DE CONSUMO	SERVICIOS NO PERSONALES						CONSTRUCIONES	BIENES PRE-EXISTENTES	MAQUINARIA Y EQUIPOS	OTROS									
100000000	ADMINISTRACION GUBERNAMENTAL	0,00	0,00	0,00	0,00	0,00	0,00	0,00	0,00	0,00	0,00	0,00	0,00	0,00	0,00	0,00	0,00	0,00	0,00	0,00	0,00	0,00	0,00	
200000000	SERVICIOS DE SEGURIDAD	0,00	0,00	0,00	0,00	0,00	0,00	0,00	0,00	0,00	0,00	0,00	0,00	0,00	0,00	0,00	0,00	0,00	0,00	0,00	0,00	0,00	0,00	0,00
300000000	SERVICIOS SOCIALES	0,00	0,00	0,00	0,00	0,00	0,00	0,00	0,00	0,00	0,00	0,00	0,00	0,00	0,00	0,00	0,00	0,00	0,00	0,00	0,00	0,00	0,00	0,00
400000000	SERVICIOS ECONOMICOS	99.532.237,58	99.135.695,25	81.730.490,18	2.258.422,73	13.137.581,28	0,00	0,00	1.009.201,06	0,00	1.396.542,33	476.844,41	0,00	0,00	919.697,92	0,00	0,00	0,00	0,00	0,00	0,00	0,00	0,00	0,00
403000000	Transporte	99.532.237,58	99.135.695,25	81.730.490,18	2.258.422,73	13.137.581,28	0,00	0,00	1.009.201,06	0,00	1.396.542,33	476.844,41	0,00	0,00	919.697,92	0,00	0,00	0,00	0,00	0,00	0,00	0,00	0,00	0,00
500000000	DEUDA PUBLICA	0,00	0,00	0,00	0,00	0,00	0,00	0,00	0,00	0,00	0,00	0,00	0,00	0,00	0,00	0,00	0,00	0,00	0,00	0,00	0,00	0,00	0,00	0,00
600000000	TOTAL	99.532.237,58	99.135.695,25	81.730.490,18	2.258.422,73	13.137.581,28	0,00	0,00	1.009.201,06	0,00	1.396.542,33	476.844,41	0,00	0,00	919.697,92	0,00	0,00	0,00	0,00	0,00	0,00	0,00	0,00	0,00

(Handwritten signature)
MANSILLA VARGAS
Viviana Graciela
Directora Provincial de Puertos
Provincia de Tierra del Fuego
Antártida e Islas del Atlántico Sur
A/C Presidencia

(Handwritten signature)
NESTOR GONZALEZ
Vicepresidente
Provincial de Puertos
Provincia de Tierra del Fuego
Antártida e Islas del Atlántico Sur
A/C Presidencia





Provincia de Tierra del Fuego,
Antártida e Islas del Atlántico Sur.
República Argentina.

PLANTA OCUPADA DE PERSONAL

Organismo: 221 Dirección Provincial de Puertos

Valores Expresados en Pesos


Mes: 7

Año: 2017

CÓDIGO	DESCRIPCIÓN	S/ LEY PRESUP. APROBADA		S/ MODIFIC. PRESUP.		S/ EJECUCIÓN PRESUPUESTARIA					
		CARGOS APROBADOS	CRÉDITO APROBADO	AUM/DISM	VIGENTE	CANTIDAD DE CARGOS			VACANTE	COSTO SALARIAL	
						CANTIDAD OCUPADA				PERMANENTE	TEMPORARIA
1000000000	ENCUADRAMIENTO GENERAL	65	68.404.752,38	-1	64	49	0	49	15	36.022.930,85	0,00
1010000000	AUTORIDADES SUPERIORES	2	1.672.163,29	0	2	2	0	2	0	1.447.222,35	0,00
1010400000	Presidente	1	921.064,42	0	1	1	0	1	0	765.613,09	0,00
1010500000	Vicepresidente	1	751.098,87	0	1	1	0	1	0	681.609,26	0,00
1020000000	PERSONAL DE GABINETE	4	1.871.541,28	0	4	4	0	4	0	1.316.604,29	0,00
1021200000	Coordinador	4	1.871.541,28	0	4	4	0	4	0	1.316.604,29	0,00
1030000000	PERSONAL DIRECTIVO	15	20.916.061,35	0	15	11	0	11	4	9.984.446,11	0,00
1030100000	Director General	2	2.177.471,37	0	2	2	0	2	0	1.775.201,98	0,00
1030400000	Director	13	18.738.589,98	0	13	9	0	9	4	8.209.244,13	0,00
1040000000	PERSONAL SUPERIOR	44	43.944.986,46	-1	43	32	0	32	11	23.274.658,10	0,00
1040100000	Jefe de Departamento	26	26.866.354,85	-1	25	16	0	16	9	12.564.004,80	0,00
1040200000	Jefe de División	10	9.081.637,90	0	10	8	0	8	2	5.467.888,72	0,00
1040300000	Jefe de Grupo	8	7.976.993,71	0	8	8	0	8	0	5.242.764,58	0,00
1050000000	PERSONAL ADMINISTRATIVO Y TECNICO	0	0,00	0	0	0	0	0	0	0,00	0,00
1060000000	PERSONAL DE OBRAS, MAESTRANZA Y SERVICIOS	0	0,00	0	0	0	0	0	0	0,00	0,00
2000000000	ENCUADRAMIENTO PARTICULAR	96	88.281.963,62	1	97	97	0	97	0	56.529.025,67	0,00
2050000000	DIRECCION PROVINCIAL DE PUERTOS	96	88.281.963,62	1	97	97	0	97	0	56.529.025,67	0,00
2050100000	A1 - ADMINISTRATIVO, CONTABLE, AUDITORIA Y LEGAL	18	18.291.341,43	-3	15	15	0	15	0	8.767.409,60	0,00
2050101000	Categoría 07	1	1.268.796,32	0	1	1	0	1	0	727.512,88	0,00
2050103000	Categoría 05	0	0,00	0	0	0	0	0	0	0,00	0,00
2050104000	Categoría 04	12	10.222.501,56	-3	9	9	0	9	0	5.433.549,44	0,00
2050105000	Categoría 03	2	4.264.194,28	0	2	2	0	2	0	961.350,82	0,00
2050106000	Categoría 02	1	845.283,09	0	1	1	0	1	0	508.982,39	0,00
2050107000	Categoría 01	2	1.690.566,18	0	2	2	0	2	0	1.116.014,07	0,00
2050200000	A2 - OPERATIVO Y DE FISCALIZACION	17	13.513.301,95	3	20	20	0	20	0	11.951.212,13	0,00
2050201000	Categoría 07	2	2.375.072,42	0	2	2	0	2	0	1.607.318,32	0,00
2050203000	Categoría 05	2	2.043.015,61	1	3	3	0	3	0	2.073.491,37	0,00
2050204000	Categoría 04	10	6.171.916,91	2	12	12	0	12	0	6.820.204,73	0,00
2050205000	Categoría 03	3	2.923.297,01	0	3	3	0	3	0	1.750.197,71	0,00
2050300000	A3 - PROTECCION INST PORT. Y SEG. E HIG. LABORAL	36	30.787.466,63	-1	35	35	0	35	0	20.909.590,29	0,00
2050301000	Categoría 07	1	1.468.190,30	-1	0	0	0	0	0	597.333,64	0,00
2050304000	Categoría 04	21	19.267.474,55	-1	20	20	0	20	0	12.059.866,42	0,00
2050305000	Categoría 03	7	7.202.071,79	0	7	7	0	7	0	4.531.896,47	0,00
2050306000	Categoría 02	3	1.499.136,65	0	3	3	0	3	0	1.649.434,71	0,00
2050307000	Categoría 01	4	1.350.593,34	1	5	5	0	5	0	2.071.059,05	0,00
2050400000	A4 - MANTENIMIENTO DE INSTALACIONES PORTUARIAS	6	6.898.273,21	0	6	6	0	6	0	3.526.800,26	0,00
2050404000	Categoría 04	4	4.409.560,76	0	4	4	0	4	0	2.399.472,06	0,00
2050405000	Categoría 03	2	2.488.712,45	0	2	2	0	2	0	1.127.328,20	0,00
2050500000	A5 - PROVISION DE SERVICIOS PORTUARIOS	13	12.672.056,09	1	14	14	0	14	0	7.814.002,72	0,00
2050501000	Categoría 07	0	0,00	0	0	0	0	0	0	0,00	0,00
2050504000	Categoría 04	10	10.064.967,23	0	10	10	0	10	0	5.790.790,27	0,00
2050505000	Categoría 03	2	1.731.294,56	1	3	3	0	3	0	1.506.274,47	0,00
2050507000	Categoría 01	1	875.794,30	0	1	1	0	1	0	516.937,98	0,00
2050600000	A6 - TECNICO PROFESIONAL DE ESTUDIOS, PROYECTOS, ETC	6	6.119.524,31	1	7	7	0	7	0	3.560.010,67	0,00
2050601000	Categoría 07	2	2.324.590,45	0	2	2	0	2	0	1.433.419,28	0,00
2050604000	Categoría 04	1	1.078.399,38	1	2	2	0	2	0	806.259,00	0,00
2050605000	Categoría 03	2	1.840.740,00	0	2	2	0	2	0	978.775,18	0,00
2050607000	Categoría 01	1	875.794,48	0	1	1	0	1	0	341.557,21	0,00
2060000000	ESCALAFON PROFESIONAL UNIVERSITARIO	0	0,00	0	0	0	0	0	0	0,00	0,00

NESTOR GONZALEZ
Vicepresidente
Dirección Provincial de Puertos
Provincia de Tierra del Fuego
Antártida e Islas del Atlántico Sur
A.C. Presidencia

CP. VIVIANA G. MANSILLA VARGAS
Jefa Dto. Contable y Patrimonial
DIRECCION PROVINCIAL DE PUERTOS





Provincia de Tierra del Fuego,
Antártida e Islas del Atlántico Sur,
República Argentina.

PLANTA OCUPADA DE PERSONAL

Organismo: 221 Dirección Provincial de Puertos

Valores Expresados en Pesos

Mes: 7

Año: 2017

CÓDIGO	DESCRIPCIÓN	S/ LEY PRESUP. APROBADA		S/ MODIFIC. PRESUP.		S/ EJECUCIÓN PRESUPUESTARIA					
		CARGOS APROBADOS	CRÉDITO APROBADO	AUM/DISM	VIGENTE	CANTIDAD DE CARGOS			COSTO SALARIAL		
						CANTIDAD OCUPADA			VACANTE	PERMANENTE	
					PERMANENTE	TEMPORARIA	TOTAL			PERMANENTE	TEMPORARIA
30000000000	TOTAL	161	156.686.716,00	0	161	146	0	146	15	92.551.956,52	0,00
40000000000	PERSONAL ADSCRIPTO AL ORGANISMO/ENTE	0	0,00	0	0	0	0	0	0	0,00	0,00

CP. VIVIANA S. MANSILLA VARGAS
Jefa Div. Contable y Patrimonial
DIRECCIÓN PROVINCIAL DE PUERTOS

(Handwritten signature)
NESTOR GONZALEZ
Vicepresidente
Dirección Provincial de Puertos
Provincia de Tierra del Fuego
Antártida e Islas del Atlántico Sur
A C Presidencia



Provincia de Tierra del Fuego,
Antártida e Islas del Atlántico Sur
República Argentina

PROVINCIA DE TIERRA DEL FUEGO

ADMINISTRACION PROVINCIAL
ESTADO DE MOVIMIENTO DEL TESORO

MES 7 DE 2017

UNIDAD ORGANIZATIVA: Dirección Provincial de Puertos

En Pesos

CÓDIGO	CONCEPTO	IMPORTE
1000000000	SALDOS INICIALES	130.035.608,04
1010000000	Fondos Propios	129.924.916,39
1010200000	Bancos	129.924.916,39
10102010000	Cuentas a la Vista	73.541.658,83
10102020000	Plazos Fijos	56.383.257,56
1020000000	Fondos de Terceros	110.691,65
10201000000	Garantías	75.739,46
10202000000	Fondos de Reparación	34.952,19
2000000000	INGRESOS	134.584.077,51
2010000000	Fondos Propios	134.313.320,81
20101000000	Tributarios	0,00
20104000000	Venta de Bs y Servicios	132.465.182,15
20108000000	Otros	1.848.138,66
2020000000	Fondos de Terceros	164.669,20
2030000000	Pendientes de Conciliación	106.087,50
3000000000	EGRESOS	106.313.963,46
3010000000	Gastos en Personal	87.401.408,09
30101000000	Remuneraciones	57.877.895,83
30102000000	Aportes y Cont. a la Seg. Social	29.523.512,26
3020000000	Bienes y Servicios	16.101.160,56
3030000000	Bienes de Uso	1.417.692,33
3040000000	Transferencias	1.009.201,06
30402000000	Otros	1.009.201,06
3060000000	Otros Egresos	0,00
3070000000	Fondos de Terceros	165.632,12
3080000000	Diferidos Presupuestariamente	218.869,30
30801000000	Fondos Permanentes	218.869,30
30801010000	con afectación específica	218.869,30
4000000000	SALDOS FINALES	158.305.722,09
4010000000	Fondos Propios	158.195.993,36
4010200000	Bancos	158.195.993,36
40102010000	Cuentas a la Vista	96.372.482,90
40102020000	Plazos Fijos	61.823.510,46
4020000000	Fondos de Terceros	109.728,73
40201000000	Garantías	60.051,66
40202000000	Fondos de Reparación	49.677,07
5000000000	DIFERENCIAS	0,00

OBSERVACIONES

Número: 2 Usuario: VMANSILLA Fecha: 05/05/15 12:49

Fondo Permanente: refleja el importe pendiente de rendición

Fecha de Impresión: 13/11/17 14:45:34

MANSILLA VARGAS, VIVIANA GRACIELA

Página 1

CP. VIVIANA G. MANSILLA VARGAS
Jefa Dpto. Contable y Patrimonial
DIRECCION PROVINCIAL DE PUERTOS

NESTOR GONZALEZ
Vicepresidente
Dirección Provincial de Puertos
Provincia de Tierra del Fuego
Antártida e Islas del Atlántico S. r
A.C. Presidente



Provincia de Tierra del Fuego,
Antártida e Islas del Atlántico Sur
República Argentina

PROVINCIA DE TIERRA DEL FUEGO

ADMINISTRACION PROVINCIAL
SITUACION DEL TESORO

MES 7 DE 2017

UNIDAD ORGANIZATIVA: Dirección Provincial de Puertos

En Pesos

CÓDIGO	CONCEPTO	IMPORTE
1000000000	VALORES ACTIVOS	
1020000000	Bancos	216.421.958,88
1020100000	Libre Disponibilidad	102.690.603,05
1020200000	Afectación Específica	102.222.627,97
1030000000	Inversiones Financieras	467.975,08
1030200000	Plazos Fijos	60.897.534,25
1040000000	Créditos	60.897.534,25
1040100000	Tesorería General de la Provincia	52.833.821,58
1040500000	Deudores por Vta Bs. y Serv.	0,00
1040700000	Otros Créditos	52.833.821,58
10407010000	Al Sector Público	0,00
10407010100	Administración Central	0,00
2000000000	VALORES PASIVOS	12.030.485,05
2010000000	Personal	10.821.466,34
2010100000	Remuneraciones a Pagar	7.236.518,42
2010200000	Aportes y Cont. para Previsión Social	2.744.903,64
2010300000	Aportes y Cont. para Obra Social	840.044,28
2020000000	Proveedores	1.099.289,98
2030000000	Contratistas	0,00
2040000000	Beneficiarios de la Seg. Social	0,00
2070000000	Instituto Prov. Seguridad Social	0,00
2070100000	Sistema Previsional	0,00
2110000000	Fondos de Terceros y Garantías	109.728,73
3000000000	DIFERENCIA (1-2)	204.391.473,83

CP. VIVIANA G. MANSILLA VARGAS
Jefe Dpto. Contable y Patrimonial
DIRECCION PROVINCIAL DE PUERTOS

NESTOR GONZALEZ
Vicepresidente
Dirección Provincial de Puertos
Provincia de Tierra del Fuego
Antártida e Islas del Atlántico Sur
A C Presidencia



Provincia de Tierra del Fuego,
Antártida e Islas del Atlántico Sur
República Argentina

PROVINCIA DE TIERRA DEL FUEGO
ADMINISTRACION PROVINCIAL

STOCK DE DEUDA, USO DEL CRÉDITO Y SERVICIOS DE DEUDA

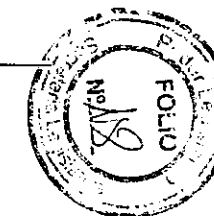
ORGANISMO: 221 Dirección Provincial de Puertos
ETAPA: Devengado
MES 7 DE 2017

En Pesos

CÓDIGO	PRESTAMISTA (*)	MONEDA (\$ o U\$S)	STOCK	DATOS DEL PERIODO		MONTO ORIGINAL	GARANTÍA	FECHA OPERACIÓN	TASA ANUAL	PLAZO
				AMORTIZACIÓN	INTERESES					
1000000000	GOBIERNO NACIONAL	Peso	0,00	0,00	0,00	0,00		//	0,00	
2000000000	ENTIDADES BANCARIAS Y FINANCIERAS	Peso	0,00	0,00	0,00	0,00		//	0,00	
3000000000	PRESTAMOS DIRECTOS CON ORG. INTERNACIONALE	Peso	0,00	0,00	0,00	0,00		//	0,00	
4000000000	DEUDA CONSOLIDADA	Peso	0,00	0,00	0,00	0,00		//	0,00	
5000000000	TITULOS PUBLICOS PROVINCIALES	Peso	0,00	0,00	0,00	0,00		//	0,00	
7000000000	OTROS	Peso	0,00	0,00	0,00	0,00		//	0,00	
8000000000	TOTAL DEUDA PROVINCIAL	Peso	0,00	0,00	0,00	0,00		//	0,00	
9000000000	DEUDA FLOTANTE	Peso	11.920.756,32	0,00	0,00	0,00		//	0,00	
9010000000	Personal	Peso	10.821.466,34	0,00	0,00	0,00		//	0,00	
9020000000	Proveedores	Peso	1.099.289,98	0,00	0,00	0,00		//	0,00	
9030000000	Contratistas	Peso	0,00	0,00	0,00	0,00		//	0,00	

CP. VIVIANA G. MANSILLA VARGAS
Jefa Dto. Contable y Patrimonial
DIRECCIÓN PROVINCIAL DE PUERTOS

NESTOR GONZALEZ
Vicepresidente
Dirección Provincial de Puertos
Provincia de Tierra del Fuego
Antártida e Islas del Atlántico Sur
A.C. Presidencia





Provincia de Tierra del Fuego,
Antártida e Islas del Atlántico Sur
República Argentina

PROVINCIA DE TIERRA DEL FUEGO
ADMINISTRACION PROVINCIAL

STOCK DE DEUDA, USO DEL CRÉDITO Y SERVICIOS DE DEUDA


ORGANISMO: 221 Dirección Provincial de Puertos
ETAPA: Pagado
MES 7 DE 2017

En Pesos

CÓDIGO	PRESTAMISTA (*)	MONEDA (\$ o U\$S)	STOCK	DATOS DEL PERIODO		MONTO ORIGINAL	GARANTÍA	FECHA OPERACIÓN	TASA ANUAL	PLAZO
				AMORTIZACIÓN	INTERESES					
1000000000	GOBIERNO NACIONAL	Peso	0,00	0,00	0,00	0,00		//	0,00	
2000000000	ENTIDADES BANCARIAS Y FINANCIERAS	Peso	0,00	0,00	0,00	0,00		//	0,00	
3000000000	PRESTAMOS DIRECTOS CON ORG. INTERNACIONALE	Peso	0,00	0,00	0,00	0,00		//	0,00	
4000000000	DEUDA CONSOLIDADA	Peso	0,00	0,00	0,00	0,00		//	0,00	
5000000000	TITULOS PUBLICOS PROVINCIALES	Peso	0,00	0,00	0,00	0,00		//	0,00	
7000000000	OTROS	Peso	0,00	0,00	0,00	0,00		//	0,00	
8000000000	TOTAL DEUDA PROVINCIAL	Peso	0,00	0,00	0,00	0,00		//	0,00	
9000000000	DEUDA FLOTANTE	Peso	11.920.756,32	0,00	0,00	0,00		//	0,00	
9010000000	Personal	Peso	10.821.466,34	0,00	0,00	0,00		//	0,00	
9020000000	Proveedores	Peso	1.099.289,98	0,00	0,00	0,00		//	0,00	
9030000000	Contratistas	Peso	0,00	0,00	0,00	0,00		//	0,00	

CP. VIVIANA GRACIELA MANSILLA VARGAS
Jefe Dpto. Contable y Patrimonial
DIRECCION PROVINCIAL DE PUERTOS

NESTOR GONZALEZ
Vicepresidente
Dirección Provincial de Puertos
Provincia de Tierra del Fuego
Antártida e Islas del Atlántico Sur
A.C. Presidencia





PROVINCIA DE TIERRA DEL FUEGO

ADMINISTRACIÓN PROVINCIAL

Provincia de Tierra del Fuego,
Antártida e Islas del Atlántico Sur.
República Argentina.

CARACTERÍSTICAS DE LOS AVALES Y/O GARANTÍAS OTORGADOS

Organismo: Dirección Provincial de Puertos

Mes: 7

Año: 2017

BENEFICIARIOS	MARCO LEGAL	PROYECTO	PROGRAMA	MONTO DEL CONTRATO	MONEDA	GARANTÍA DE CONTRAPARTE	SALDO ADEUDADO	CONDICIONES FINANCIERAS			CANTIDAD DE CUOTAS	PERIODICIDAD
								PLAZO	GRACIA	TASA		
Detallar (informar al				0,00	Peso	0,00	0,00			0,00	0	
Detallar (informar al				0,00	Peso	0,00	0,00			0,00	0	
Detallar (informar al				0,00	Peso	0,00	0,00			0,00	0	
Detallar (informar al				0,00	Peso	0,00	0,00			0,00	0	
Detallar (informar al				0,00	Peso	0,00	0,00			0,00	0	
Detallar (informar al				0,00	Peso	0,00	0,00			0,00	0	
Detallar (informar al				0,00	Peso	0,00	0,00			0,00	0	
Detallar (informar al				0,00	Peso	0,00	0,00			0,00	0	
Detallar (informar al				0,00	Peso	0,00	0,00			0,00	0	
Detallar (informar al				0,00	Peso	0,00	0,00			0,00	0	

OBSERVACIONES

Número: 1 Usuario: VMANSILLA Fecha: 14/04/15 08:45

En el presente periodo la Dirección Provincial de Puertos no ha entregado ni recepcionado importes en conceptos de Avalos ni Garantías.

CP. VIVIANA C. MANSILLA VARGAS
Jefa Dto. Contable y Patrimonial
DIRECCIÓN PROVINCIAL DE PUERTOS

NESTOR GONZALEZ
Vicepresidente
Dirección Provincial de Puertos
Provincia de Tierra del Fuego
Antártida e Islas del Atlántico Sur
A.C. Presidencia





Provincia de Tierra del Fuego,
Antártida e Islas del Atlántico Sur

PROVINCIA DE TIERRA DEL FUEGO

AVANCE FISICO Y FINANCIERO DE OBRAS EN EJECUCION

MES 7 DE 2017

PLANILLA EN ETAPA: Ninguno

UNIDAD ORGANIZATIVA: 221 Dirección Provincial de Puertos

Código	Fuente Financiamiento - Denominación de la Obra	Código Obra	Código BAPIN	Fecha Inicio	Fecha Fin	Clase	Avance Físico (%)	Ubicación Geográfica	Costo Total	Ejecución Acumulada	Estimación a Cierre de Ejercicio
100000000	Fuentes Internas						0,00		0,00	0,00	0,00
102000000	Recursos Propios						0,00		0,00	0,00	0,00
102001300	Puertos						0,00		0,00	0,00	0,00
102001301	01 - REPARACIÓN DE CUBIERTA TECHO	D.P.P. N° 670/16		18/10/16	09/01/17	MEJORAMIENTO INSTA	100,00	USHUAIA	659.147,75	659.147,75	0,00
102001302	02 - CONSTRUCCIÓN DE CANILES	D.P.P. N° 685/16		03/11/16		CONSTRUCCIÓN	48,00	USHUAIA	613.239,22	294.497,57	318.741,65
103000000	Recursos con Afectación Específica						0,00		0,00	0,00	0,00
104000000	Transferencias Internas						0,00		0,00	0,00	0,00
200000000	Fuente Externas						0,00		0,00	0,00	0,00
TOTALES:									1.272.386,97	953.645,32	318.741,65

CP. VIVIANA G. MANSILLA VARGAS
Jefe Dto. Contable y Patrimonial
DIRECCIÓN PROVINCIAL DE PUERTOS

NESTOR GONZALEZ
Vicepresidente
Dirección Provincial de Puertos
Provincia de Tierra del Fuego
Antártida e Islas del Atlántico Sur
A.C. Presidencia





PROVINCIA DE TIERRA DEL FUEGO

ESQUEMA AHORRO - INVERSION - FINANCIAMIENTO

Provincia de Tierra del Fuego,
Antártida e Islas del Atlántico Sur
República Argentina

ORGANISMO: Dirección Provincial de Puertos
ETAPA: Crédito Vigente
MES 8 DE 2017
TRIMESTRE 3

En Pesos

COD	CONCEPTO	IMPORTE
100000000	I. INGRESOS CORRIENTES	255.603.807,44
101000000	TRIBUTARIOS	0,00
102000000	NO TRIBUTARIOS	0,00
103000000	VENTA DE BS. Y SERV. DE LA ADMIN. PUBLICA	255.603.807,44
103070000	Servicios Portuarios	255.603.807,44
104000000	RENTAS DE LA PROPIEDAD	0,00
105000000	TRANSFERENCIAS CORRIENTES	0,00
200000000	II. GASTOS CORRIENTES	248.892.252,24
201000000	GASTOS DE CONSUMO	246.961.529,22
201010000	Personal	168.686.715,82
201020000	Bienes de Consumo	22.707.215,40
201030000	Servicios	55.567.598,00
202000000	RENTAS DE LA PROPIEDAD	1.930.723,02
202010000	Intereses y Gastos de la Deuda	1.930.723,02
203000000	PRESTACIONES DE LA SEGURIDAD SOCIAL	0,00
204000000	TRANSFERENCIAS CORRIENTES	0,00
204010000	Al Sector Privado	0,00
204010300	Jubilaciones y Pensiones	0,00
300000000	III. RESULTADO ECONOMICO (I-II)	6.711.555,20
400000000	IV. INGRESOS DE CAPITAL	0,00
402000000	TRANSFERENCIAS DE CAPITAL	0,00
402020000	del Sector Público Nacional	0,00
402020100	de la Adm. Central Nacional	0,00
402020116	Transferencias del Min. del Interior	0,00
402020119	Trans Ministerio de Turismo	0,00
500000000	V. GASTOS DE CAPITAL	64.711.555,20
501000000	INVERSION REAL DIRECTA	64.711.555,20
501010000	Maquinaria y Equipo	24.956.780,00
501020000	Construcciones	37.993.806,20
501020100	Con Rentas Generales	37.993.806,20
501020200	Con Recursos Afectados	0,00
501040000	Otros	1.760.969,00
502000000	TRANSFERENCIAS DE CAPITAL	0,00
503000000	INVERSION FINANCIERA	0,00
600000000	VI. INGRESOS TOTALES (I+IV)	255.603.807,44
700000000	VII. GASTOS TOTALES (II+V)	313.603.807,44
800000000	VIII. GASTOS PRIMARIOS (VII-Rentas de la Propiedad)	311.673.084,42
900000000	IX. RESULTADO FINANCIERO PREVIO A EROG. FIGUR.(VI-VII)	-58.000.000,00
1100000000	XI. GASTOS FIGURATIVOS	0,00
1200000000	XII. RESULTADO PRIMARIO (VI-VIII)	-56.069.276,98
1300000000	XIII. RESULTADO FINANCIERO (IX+X-XI)	-58.000.000,00
1400000000	XIV. FUENTES FINANCIERAS	58.000.000,00
1401000000	DISMINUCION DE LA INVERSION FINANCIERA	58.000.000,00
1401010000	Disminución de Disponibilidades	8.000.000,00

Fecha de Impresión: 13/11/17 14:49:48

MANSILLA VARGAS, VIVIAN

Página 1

CP. VIVIANA G. MANSILLA VARGAS
Jefa Dto. Contable y Patrimonial
DIRECCION PROVINCIAL DE PUERTOS

NESTOR GONZALEZ
Vicepresidente
Dirección Provincial de Puertos
Provincia de Tierra del Fuego
Antártida e Islas del Atlántico Sur
A.C. Presidencia



PROVINCIA DE TIERRA DEL FUEGO

ESQUEMA AHORRO - INVERSION - FINANCIAMIENTO

Provincia de Tierra del Fuego,
Antártida e Islas del Atlántico Sur
República Argentina

ORGANISMO: Dirección Provincial de Puertos
ETAPA: Crédito Vigente
MES 8 DE 2017
TRIMESTRE 3

En Pesos

COD	CONCEPTO	IMPORTE
1401040000	Disminución de Otros Activos Financieros	50.000.000,00
1402000000	ENDEUDAMIENTO PUBLICO E INCREMENTO DE OTROS PASIVOS	0,00
1500000000	XV. APLICACIONES FINANCIERAS	0,00
1501000000	INVERSION FINANCIERA	0,00
1502000000	AMORTIZACION DE DEUDA Y DISMINUCION DE OTROS PASIVOS	0,00
1600000000	OTROS CONCEPTOS NO INFORMADOS	0,00

OBSERVACIONES

Número: 1 Usuario: ABLEUER Fecha: 05/05/15 13:36

En la partida 501020200 "Construcciones Con Recursos Afectados" corresponde a obras presupuestadas y a ejecutar por parte de Nación (S/Ley de Presupuesto).

CP. VIVIANA G. MANSILLA VARGAS
Jefa Dto. Contable y Patrimonial
DIRECCIÓN PROVINCIAL DE PUERTOS

NESTOR GONZALEZ
Vicepresidente
Dirección Provincial de Puertos
Provincia de Tierra del Fuego
Antártida e Islas del Atlántico S.
A.C. Presidencia



PROVINCIA DE TIERRA DEL FUEGO

ESQUEMA AHORRO - INVERSION - FINANCIAMIENTO

Provincia de Tierra del Fuego,
Antártida e Islas del Atlántico Sur
República Argentina

ORGANISMO: Dirección Provincial de Puertos
ETAPA: Devengado
MES 8 DE 2017
TRIMESTRE 3

En Pesos

COD	CONCEPTO	IMPORTE
10000000	I. INGRESOS CORRIENTES	141.227.247,94
10100000	TRIBUTARIOS	0,00
10200000	NO TRIBUTARIOS	25.471,74
10202000	Otros No Tributarios	25.471,74
10300000	VENTA DE BS. Y SERV. DE LA ADMIN. PUBLICA	138.438.209,62
10307000	Servicios Portuarios	138.438.209,62
10400000	RENTAS DE LA PROPIEDAD	2.763.566,58
10403000	Intereses por Depósito	2.763.566,58
10500000	TRANSFERENCIAS CORRIENTES	0,00
20000000	II. GASTOS CORRIENTES	125.212.571,75
20100000	GASTOS DE CONSUMO	124.063.287,31
20101000	Personal	104.577.971,96
20102000	Bienes de Consumo	2.750.261,05
20103000	Servicios	16.735.054,30
20200000	RENTAS DE LA PROPIEDAD	0,00
20201000	Intereses y Gastos de la Deuda	0,00
20300000	PRESTACIONES DE LA SEGURIDAD SOCIAL	0,00
20400000	TRANSFERENCIAS CORRIENTES	1.149.284,44
20401000	Al Sector Privado	1.149.284,44
204010300	Jubilaciones y Pensiones	1.149.284,44
30000000	III. RESULTADO ECONOMICO (I-II)	16.014.676,19
40000000	IV. INGRESOS DE CAPITAL	0,00
50000000	V. GASTOS DE CAPITAL	2.392.247,03
50100000	INVERSION REAL DIRECTA	2.392.247,03
50101000	Maquinaria y Equipo	1.915.402,62
50102000	Construcciones	476.844,41
501020100	Con Rentas Generales	476.844,41
50104000	Otros	0,00
50200000	TRANSFERENCIAS DE CAPITAL	0,00
50300000	INVERSION FINANCIERA	0,00
60000000	VI. INGRESOS TOTALES (I+IV)	141.227.247,94
70000000	VII. GASTOS TOTALES (II+V)	127.604.818,78
80000000	VIII. GASTOS PRIMARIOS (VII-Rentas de la Propiedad)	127.604.818,78
90000000	IX. RESULTADO FINANCIERO PREVIO A EROG. FIGUR.(VI-VII)	13.622.429,16
110000000	XI. GASTOS FIGURATIVOS	0,00
120000000	XII. RESULTADO PRIMARIO (VI-VIII)	13.622.429,16
130000000	XIII. RESULTADO FINANCIERO (IX+X-XI)	13.622.429,16
140000000	XIV. FUENTES FINANCIERAS	17.751.621,18
140100000	DISMINUCION DE LA INVERSION FINANCIERA	12.398.331,84
140104000	Disminución de Otros Activos Financieros	12.398.331,84
140200000	ENDEUDAMIENTO PUBLICO E INCREMENTO DE OTROS PASIVOS	5.353.289,34
140204000	Incremento de la Deuda Flotante	5.188.620,14
140205000	Incremento de Otros Pasivos	164.669,20
140900000	PENDIENTES DE CONCILIACIÓN	0,00

Fecha de Impresión: 13/11/17 14:50:01

MANSILLA VARGAS, VIVIAN

Página 1

CP. VIVIAN G. MANSILLA VARGAS
Jefa Dpto. Contable y Patrimonial
DIRECCION PROVINCIAL DE PUERTOS

NEC... R. GONZALEZ
D...
P... de Puertos
Antar... del Fuego
Antar... del Atlántico Sur



PROVINCIA DE TIERRA DEL FUEGO


ESQUEMA AHORRO - INVERSION - FINANCIAMIENTO


Provincia de Tierra del Fuego,
Antártida e Islas del Atlántico Sur
República Argentina


ORGANISMO: Dirección Provincial de Puertos
ETAPA: Devengado
MES 8 DE 2017
TRIMESTRE 3

En Pesos

COD	CONCEPTO	IMPORTE
150000000	XV. APLICACIONES FINANCIERAS	31.374.050,34
150100000	INVERSION FINANCIERA	24.811.193,76
150101000	Incremento de Disponibilidades	24.638.295,71
150105000	Incremento de Otros Activos Financieros	172.898,05
150200000	AMORTIZACION DE DEUDA Y DISMINUCION DE OTROS PASIVOS	6.562.856,58
150203000	Devolución de Otros Préstamos	0,00
150204000	Disminucion de la Deuda Flotante	6.397.224,46
150205000	Disminución de Otros Pasivos	165.632,12
160000000	OTROS CONCEPTOS NO INFORMADOS	0,00


CP. VIVIAN G. MANSILLA VARGAS
Jefa Dpto. Contable y Patrimonial
DIRECCIÓN PROVINCIAL DE PUERTOS


NESTOR GONZALEZ
Vicepresidente
Dirección Provincial de Puertos
Provincia de Tierra del Fuego
Antártida e Islas del Atlántico Sur
A/C Presidencia



PROVINCIA DE TIERRA DEL FUEGO

ESQUEMA AHORRO - INVERSION - FINANCIAMIENTO

Provincia de Tierra del Fuego,
Antártida e Islas del Atlántico Sur
República Argentina

ORGANISMO: Dirección Provincial de Puertos
ETAPA: Pagado de Ejercicios Anteriores
MES 8 DE 2017
TRIMESTRE 3

En Pesos

COD	CONCEPTO	IMPORTE
100000000	I. INGRESOS CORRIENTES	0,00
200000000	II. GASTOS CORRIENTES	6.376.074,46
201000000	GASTOS DE CONSUMO	6.376.074,46
201010000	Personal	5.670.917,91
201020000	Bienes de Consumo	54.898,44
201030000	Servicios	650.258,11
202000000	RENTAS DE LA PROPIEDAD	0,00
203000000	PRESTACIONES DE LA SEGURIDAD SOCIAL	0,00
204000000	TRANSFERENCIAS CORRIENTES	0,00
300000000	III. RESULTADO ECONOMICO (I-II)	-6.376.074,46
400000000	IV. INGRESOS DE CAPITAL	0,00
500000000	V. GASTOS DE CAPITAL	21.150,00
501000000	INVERSION REAL DIRECTA	21.150,00
501010000	Maquinaria y Equipo	21.150,00
501020000	Construcciones	0,00
501020100	Con Rentas Generales	0,00
502000000	TRANSFERENCIAS DE CAPITAL	0,00
503000000	INVERSION FINANCIERA	0,00
600000000	VI. INGRESOS TOTALES (I+IV)	0,00
700000000	VII. GASTOS TOTALES (II+V)	6.397.224,46
800000000	VIII. GASTOS PRIMARIOS (VII-Rentas de la Propiedad)	6.397.224,46
900000000	IX. RESULTADO FINANCIERO PREVIO A EROG. FIGUR.(VI-VII)	-6.397.224,46
1000000000	X. CONTRIBUCIONES FIGURATIVAS	0,00
1100000000	XI. GASTOS FIGURATIVOS	0,00
1200000000	XII. RESULTADO PRIMARIO (VI-VIII)	-6.397.224,46
1300000000	XIII. RESULTADO FINANCIERO (IX+X-XI)	-6.397.224,46
1400000000	XIV. FUENTES FINANCIERAS	0,00
1500000000	XV. APLICACIONES FINANCIERAS	0,00
1600000000	OTROS CONCEPTOS NO INFORMADOS	-6.397.224,46

CP. VIVIANA G. MANSILLA VARGAS
Jefa Dto. Contable y Patrimonial
DIRECCION PROVINCIAL DE PUERTOS

CP. RAFAEL GONZALEZ
Vicepresidente
Dirección Provincial de Puertos
Provincia de Tierra del Fuego
Antártida e Islas del Atlántico Sur
C. Presidencia



PROVINCIA DE TIERRA DEL FUEGO

ESQUEMA AHORRO - INVERSION - FINANCIAMIENTO

Provincia de Tierra del Fuego,
Antártida e Islas del Atlántico Sur
República Argentina

ORGANISMO: Dirección Provincial de Puertos
ETAPA: Pagado
MES 8 DE 2017
TRIMESTRE 3

En Pesos

COD	CONCEPTO	IMPORTE
10000000	I. INGRESOS CORRIENTES	141.227.247,94
10100000	TRIBUTARIOS	0,00
10200000	NO TRIBUTARIOS	25.471,74
10202000	Otros No Tributarios	25.471,74
10300000	VENTA DE BS. Y SERV. DE LA ADMIN. PUBLICA	138.438.209,62
10307000	Servicios Portuarios	138.438.209,62
10400000	RENTAS DE LA PROPIEDAD	2.763.566,58
10403000	Intereses por Depósito	2.763.566,58
10500000	TRANSFERENCIAS CORRIENTES	0,00
20000000	II. GASTOS CORRIENTES	120.041.461,61
20100000	GASTOS DE CONSUMO	118.892.177,17
20101000	Personal	100.065.560,12
20102000	Bienes de Consumo	2.718.302,63
20103000	Servicios	16.108.314,42
20200000	RENTAS DE LA PROPIEDAD	0,00
20201000	Intereses y Gastos de la Deuda	0,00
20300000	PRESTACIONES DE LA SEGURIDAD SOCIAL	0,00
20400000	TRANSFERENCIAS CORRIENTES	1.149.284,44
20401000	Al Sector Privado	1.149.284,44
20401030	Jubilaciones y Pensiones	1.149.284,44
30000000	III. RESULTADO ECONOMICO (I-II)	21.185.786,33
40000000	IV. INGRESOS DE CAPITAL	0,00
50000000	V. GASTOS DE CAPITAL	2.374.737,03
50100000	INVERSION REAL DIRECTA	2.374.737,03
50101000	Maquinaria y Equipo	1.897.892,62
50102000	Construcciones	476.844,41
50102010	Con Rentas Generales	476.844,41
50104000	Otros	0,00
50200000	TRANSFERENCIAS DE CAPITAL	0,00
50300000	INVERSION FINANCIERA	0,00
60000000	VI. INGRESOS TOTALES (I+IV)	141.227.247,94
70000000	VII. GASTOS TOTALES (II+V)	122.416.198,64
80000000	VIII. GASTOS PRIMARIOS (VII-Rentas de la Propiedad)	122.416.198,64
90000000	IX. RESULTADO FINANCIERO PREVIO A EROG. FIGUR.(VI-VII)	18.811.049,30
110000000	XI. GASTOS FIGURATIVOS	0,00
120000000	XII. RESULTADO PRIMARIO (VI-VIII)	18.811.049,30
130000000	XIII. RESULTADO FINANCIERO (IX+X-XI)	18.811.049,30
140000000	XIV. FUENTES FINANCIERAS	12.563.001,04
140100000	DISMINUCION DE LA INVERSION FINANCIERA	12.398.331,84
140104000	Disminución de Otros Activos Financieros	12.398.331,84
140200000	ENDEUDAMIENTO PUBLICO E INCREMENTO DE OTROS PASIVOS	164.669,20
140205000	Incremento de Otros Pasivos	164.669,20
140900000	PENDIENTES DE CONCILIACIÓN	0,00
150000000	XV. APLICACIONES FINANCIERAS	24.976.825,88

Fecha de Impresión: 13/11/17 14:50:24 MANSILLA VARGAS, VIVIAN

Página 1

CP. VIVIAN G. MANSILLA VARGAS
Jefa Dto. Contable y Patrimonial
DIRECCIÓN PROVINCIAL DE PUERTOS

NESTOR GONZALEZ
Vicepresidente
Dirección Provincial de Puertos
Provincia de Tierra del Fuego
Antártida e Islas del Atlántico Sur
A/C Presidencia



PROVINCIA DE TIERRA DEL FUEGO

ESQUEMA AHORRO - INVERSION - FINANCIAMIENTO

Provincia de Tierra del Fuego,
Antártida e Islas del Atlántico Sur
República Argentina

ORGANISMO: Dirección Provincial de Puertos
ETAPA: Pagado
MES 8 DE 2017
TRIMESTRE 3

En Pesos

COD	CONCEPTO	IMPORTE
1501000000	INVERSION FINANCIERA	24.811.193,76
1501010000	Incremento de Disponibilidades	24.638.295,71
1501050000	Incremento de Otros Activos Financieros	172.898,05
1502000000	AMORTIZACION DE DEUDA Y DISMINUCION DE OTROS PASIVOS	165.632,12
1502030000	Devolución de Otros Préstamos	0,00
1502050000	Disminución de Otros Pasivos	165.632,12
1600000000	OTROS CONCEPTOS NO INFORMADOS	6.397.224,46

CP. VIVIANA G. MANSILLA VARGAS
Jefa Dto. Contable y Patrimonial
DIRECCIÓN PROVINCIAL DE PUERTOS

NESTOR GONZALEZ
Vicepresidente
Dirección Provincial de Puertos
Provincia de Tierra del Fuego
Antártida e Islas del Atlántico Sur
A.C. Presidencia



ADMINISTRACIÓN PROVINCIAL

EJECUCIÓN DE RECURSOS POR RUBRO

Provincia de Tierra del Fuego,
Antártida e Islas del Atlántico Sur.
República Argentina.

Organismo: Dirección Provincial de Puertos

Mes: 8

Año: 2017

COD. RECURSO	RECURSOS	FORMULADO	AUMENTOS	DISMINUCIONES	DEFINITIVO	EJECUTADO	SALDO
10000000	RECURSOS	255.603.807,00	0,44	0,00	255.603.807,44	141.227.247,94	114.376.559,50
10100000	INGRESOS TRIBUTARIOS	0,00	0,00	0,00	0,00	0,00	0,00
10200000	INGRESOS NO TRIBUTARIOS	0,00	0,00	0,00	0,00	25.471,74	-25.471,74
10209000	Otros Ingresos No Tributarios	0,00	0,00	0,00	0,00	25.471,74	-25.471,74
10209090	Otros	0,00	0,00	0,00	0,00	25.471,74	-25.471,74
10209099	Otros No Tributarios	0,00	0,00	0,00	0,00	25.471,74	-25.471,74
10300000	CONTRIBUCIONES	0,00	0,00	0,00	0,00	0,00	0,00
10400000	VENTA DE BS. Y SERV. DE LA AD	0,00	0,00	0,00	0,00	0,00	0,00
10500000	INGRESOS DE OPERACIÓN	255.603.807,00	0,44	0,00	255.603.807,44	138.438.209,62	117.165.597,82
10502000	Venta Bruta de Servicios	255.603.807,00	0,44	0,00	255.603.807,44	138.438.209,62	117.165.597,82
10600000	RENTAS DE LA PROPIEDAD	0,00	0,00	0,00	0,00	2.763.566,58	-2.763.566,58
10602000	Intereses por Depósitos	0,00	0,00	0,00	0,00	2.763.566,58	-2.763.566,58
10602010	Intereses por Depósitos Intern	0,00	0,00	0,00	0,00	2.763.566,58	-2.763.566,58
10700000	TRANSFERENCIAS CORRIENTES	0,00	0,00	0,00	0,00	0,00	0,00
20000000	RECURSOS DE CAPITAL	0,00	0,00	0,00	0,00	0,00	0,00
20200000	TRANSFERENCIAS DE CAPITAL	0,00	0,00	0,00	0,00	0,00	0,00
20202000	Del Sector Público Nacional	0,00	0,00	0,00	0,00	0,00	0,00
20202010	De la Administración Central N	0,00	0,00	0,00	0,00	0,00	0,00
20202016	Transferencias del Min. del	0,00	0,00	0,00	0,00	0,00	0,00
20202019	Trans Ministerio de Turismo	0,00	0,00	0,00	0,00	0,00	0,00
30000000	FUENTES FINANCIERAS	28.000.000,00	30.000.000,00	0,00	58.000.000,00	12.339.267,00	45.660.733,00
30500000	DISMINUCIÓN DE OTROS ACTIV	28.000.000,00	30.000.000,00	0,00	58.000.000,00	12.339.267,00	45.660.733,00
30501000	Disminución de Disponibilidades	20.000.000,00	30.000.000,00	0,00	50.000.000,00	0,00	50.000.000,00
30501010	De Caja y Bancos	20.000.000,00	30.000.000,00	0,00	50.000.000,00	0,00	50.000.000,00
30502000	Disminución de Inversiones Fina	0,00	0,00	0,00	0,00	0,00	0,00
30503000	Disminución de Cuentas Comerc	8.000.000,00	0,00	0,00	8.000.000,00	12.339.267,00	-4.339.267,00
30503010	Cuentas a cobrar comerciales	8.000.000,00	0,00	0,00	8.000.000,00	12.339.267,00	-4.339.267,00
30700000	OBTENCIÓN DE PRESTAMOS	0,00	0,00	0,00	0,00	0,00	0,00
30900000	INCREMENTO DEL PATRIMONIO	0,00	0,00	0,00	0,00	0,00	0,00
40100000	CONTRIBUCIONES FIGURATIVAS	0,00	0,00	0,00	0,00	0,00	0,00
100000000	TOTALES	283.603.807,00	30.000.000,44	0,00	313.603.807,44	153.566.514,94	160.037.292,50

CP. VIVIANA GRACIELA MANSILLA VARGAS
Jefa Dto. Contable y Patrimonial
DIRECCIÓN PROVINCIAL DE PUERTOS

Fecha de Impresión:

13/11/17 14:50:38
NESTOR GONZALEZ
VICEDIRECTOR
Dirección Provincial de Puertos
Provincia de Tierra del Fuego
Antártida e Islas del Atlántico Sur
AJC Presidencia





Provincia de Tierra del Fuego,
Antártida e Islas del Atlántico Sur.
República Argentina.

ADMINISTRACIÓN PROVINCIAL

EJECUCIÓN DE RECURSOS POR RUBRO

Organismo: Dirección Provincial de Puertos

Mes: 8

Año: 2017

COD. RECURSO	RECURSOS	FORMULADO	AUMENTOS	DISMINUCIONES	DEFINITIVO	EJECUTADO	SALDO
--------------	----------	-----------	----------	---------------	------------	-----------	-------



Provincia de Tierra del Fuego,
Antártida e Islas del Atlántico Sur.
República Argentina.

ADMINISTRACIÓN PROVINCIAL

EJECUCIÓN DE GASTOS POR OBJETO A NIVEL DE PARCIAL

Organismo: Dirección Provincial de Puertos

Mes: 8

Año: 2017

COD. GASTO	GASTOS	CRED ORIGINAL	AUMENTOS	DISMINUCIONES	CRED VIGENTE	COMPROMISO	DEVENGADO	MAND A PAGAR	PAGADO	NO EJECUTADO
10000	GASTOS EN PERSONAL	156.686.716,00	19.750.000,00	7.750.000,18	168.686.715,82	104.743.053,45	104.577.971,96	100.065.560,12	100.065.560,12	64.108.743,86
10100	Personal permanente	150.788.589,03	12.600.000,00	7.750.000,18	155.638.588,85	92.695.704,30	92.540.435,32	88.028.023,48	88.028.023,48	63.098.153,53
10101	Retribuciones del Cargo	52.850.963,27	2.800.000,00	750.000,18	54.900.963,09	32.334.040,92	32.334.040,92	31.230.037,25	31.230.037,25	22.566.922,17
10102	Retribuciones a personal directivo y de control	1.081.894,92	830.000,00	0,00	1.911.894,92	1.165.420,63	1.165.420,63	1.128.943,64	1.128.943,64	746.474,29
10103	Retribuciones que no hacen al cargo	56.710.143,56	1.000.000,00	0,00	57.710.143,56	35.019.922,93	35.019.922,93	33.766.941,73	33.766.941,73	22.690.220,63
10104	Sueldo anual complementario	11.215.522,60	7.000.000,00	7.000.000,00	11.215.522,60	4.358.748,56	4.358.748,56	4.358.748,56	4.358.748,56	6.856.774,04
10105	Otros gastos en personal	2.510.057,23	150.000,00	0,00	2.660.057,23	1.701.460,08	1.701.460,08	1.701.460,08	1.701.460,08	958.597,15
10106	Contribuciones patronales	26.420.007,45	820.000,00	0,00	27.240.007,45	18.116.111,18	17.960.842,20	15.841.892,22	15.841.892,22	9.279.165,25
10200	Personal Temporario	0,00	0,00	0,00	0,00	0,00	0,00	0,00	0,00	0,00
10300	Servicios extraordinarios	0,00	0,00	0,00	0,00	0,00	0,00	0,00	0,00	0,00
10400	Asignaciones familiares	2.552.119,05	150.000,00	0,00	2.702.119,05	2.293.538,16	2.293.538,16	2.293.538,16	2.293.538,16	408.580,89
10401	Asignaciones familiares	2.552.119,05	150.000,00	0,00	2.702.119,05	2.293.538,16	2.293.538,16	2.293.538,16	2.293.538,16	408.580,89
10500	Asistencia social al personal	0,00	0,00	0,00	0,00	0,00	0,00	0,00	0,00	0,00
10600	Beneficios y compensaciones	3.346.007,92	7.000.000,00	0,00	10.346.007,92	9.753.810,99	9.743.998,48	9.743.998,48	9.743.998,48	602.009,44
10601	Beneficios y compensaciones	3.346.007,92	7.000.000,00	0,00	10.346.007,92	9.753.810,99	9.743.998,48	9.743.998,48	9.743.998,48	602.009,44
20000	BIENES DE CONSUMO	17.707.215,00	5.700.000,40	700.000,00	22.707.215,40	4.219.675,05	2.750.261,05	2.718.302,63	2.718.302,63	19.956.954,35
20100	Productos alimenticios, agropecuarios y forestales	493.860,00	100.000,40	0,00	593.860,40	232.320,59	164.011,59	159.725,57	159.725,57	429.848,81
20101	Alimentos para personas	335.340,00	100.000,40	0,00	435.340,40	202.205,33	133.896,33	129.610,31	129.610,31	301.444,07
20105	Madera, corcho y sus manufacturas	158.520,00	0,00	0,00	158.520,00	30.115,26	30.115,26	30.115,26	30.115,26	128.404,74
20200	Textiles y vestuario	3.123.360,00	0,00	0,00	3.123.360,00	1.599.968,99	201.184,99	201.184,99	201.184,99	2.922.175,01
20202	Prendas de vestir	2.964.000,00	0,00	0,00	2.964.000,00	1.596.828,99	198.044,99	198.044,99	198.044,99	2.765.955,01
20203	Confecciones textiles	159.360,00	0,00	0,00	159.360,00	3.140,00	3.140,00	3.140,00	3.140,00	156.220,00
20300	Productos de papel, cartón e impresos	967.520,00	100.000,00	0,00	1.067.520,00	155.243,74	155.243,74	150.183,74	150.183,74	912.276,26
20301	Papel de escritorio y cartón	348.120,00	0,00	0,00	348.120,00	30.882,00	30.882,00	30.882,00	30.882,00	317.238,00
20302	Papel para computación	145.500,00	0,00	0,00	145.500,00	7.258,98	7.258,98	7.258,98	7.258,98	138.241,02
20303	Productos de artes gráficas	281.060,00	100.000,00	0,00	381.060,00	112.661,16	112.661,16	107.601,16	107.601,16	268.398,84
20304	Productos de papel y cartón	131.500,00	0,00	0,00	131.500,00	51,60	51,60	51,60	51,60	131.448,40
20305	Libros revistas y periódicos	61.340,00	0,00	0,00	61.340,00	4.390,00	4.390,00	4.390,00	4.390,00	56.950,00
20400	Productos de cuero y caucho	728.500,00	400.000,00	0,00	1.128.500,00	85.614,21	85.614,21	66.051,81	66.051,81	1.042.885,79
20402	Artículos de cuero	38.760,00	0,00	0,00	38.760,00	3.585,00	3.585,00	3.585,00	3.585,00	35.175,00
20403	Artículos de caucho	28.540,00	400.000,00	0,00	428.540,00	32.786,81	32.786,81	32.786,81	32.786,81	395.753,19


Fecha de Impresión: 13/11/17 14:50:49

MANSILLA VARGAS, VIVIANA GRACIELA

CP. VIVIANA MANSILLA VARGAS
Jefa Dto. Contable y Patrimonial
DIRECCION PROVINCIAL DE PUERTOS

NESTOR GONZALEZ
Vicepresidente
Dirección Provincial de Puertos
Provincia de Tierra del Fuego
Antártida e Islas del Atlántico Sur
C/ Presidencia

Página: 1





Provincia de Tierra del Fuego,
Antártida e Islas del Atlántico Sur.
República Argentina.

ADMINISTRACIÓN PROVINCIAL

EJECUCIÓN DE GASTOS POR OBJETO A NIVEL DE PARCIAL

Organismo: Dirección Provincial de Puertos

Mes: 8 Año: 2017

COD. GASTO	GASTOS	CRED ORIGINAL	AUMENTOS	DISMINUCIONES	CRED VIGENTE	COMPROMISO	DEVENGADO	MAND A PAGAR	PAGADO	NO EJECUTADO
20404	Cubiertas y cámaras de aire	661.200,00	0,00	0,00	661.200,00	49.242,40	49.242,40	29.680,00	29.680,00	611.957,60
20500	Productos químicos, combustibles y lubricantes	7.176.975,00	200.000,00	100.000,00	7.276.975,00	1.067.415,05	1.067.415,05	1.067.415,05	1.067.415,05	6.209.559,95
20501	Compuestos químicos	50.000,00	100.000,00	0,00	150.000,00	20.283,56	20.283,56	20.283,56	20.283,56	129.716,44
20502	Productos farmacéuticos y medicinales	51.260,00	0,00	0,00	51.260,00	0,00	0,00	0,00	0,00	51.260,00
20503	Abonos y fertilizantes	50.000,00	0,00	0,00	50.000,00	18.366,88	18.366,88	18.366,88	18.366,88	31.633,12
20505	Tintas pinturas y colorantes	272.540,00	0,00	0,00	272.540,00	35.371,54	35.371,54	35.371,54	35.371,54	237.168,46
20506	Combustibles y lubricantes	6.670.400,00	0,00	100.000,00	6.570.400,00	971.153,76	971.153,76	971.153,76	971.153,76	5.599.246,24
20508	Productos de material plástico	82.775,00	100.000,00	0,00	182.775,00	22.239,31	22.239,31	22.239,31	22.239,31	160.535,69
20600	Productos de minerales no metálicos	484.400,00	100.000,00	0,00	584.400,00	98.243,96	98.243,96	98.243,96	98.243,96	486.156,04
20601	Productos de arcilla y cerámica	59.520,00	0,00	0,00	59.520,00	4.945,58	4.945,58	4.945,58	4.945,58	54.574,42
20602	Productos de vidrio	60.780,00	0,00	0,00	60.780,00	13.370,87	13.370,87	13.370,87	13.370,87	47.409,13
20604	Productos de cemento, asbesto y yeso	60.080,00	100.000,00	0,00	160.080,00	18.012,64	18.012,64	18.012,64	18.012,64	142.067,36
20605	Cemento cal y yeso	195.480,00	0,00	0,00	195.480,00	1.280,60	1.280,60	1.280,60	1.280,60	194.199,40
20609	Otros n e p	108.540,00	0,00	0,00	108.540,00	60.634,27	60.634,27	60.634,27	60.634,27	47.905,73
20700	Productos metálicos	510.580,00	2.000.000,00	0,00	2.510.580,00	481.133,55	481.133,55	478.083,55	478.083,55	2.029.446,45
20701	Productos ferrosos	169.000,00	0,00	0,00	169.000,00	61.723,02	61.723,02	61.723,02	61.723,02	107.276,98
20702	Productos no ferroso	59.380,00	0,00	0,00	59.380,00	2.086,85	2.086,85	2.086,85	2.086,85	57.293,15
20704	Estructuras metálicas acabadas	150.000,00	1.100.000,00	0,00	1.250.000,00	368.711,60	368.711,60	365.731,60	365.731,60	881.288,40
20705	Herramientas menores	67.220,00	500.000,00	0,00	567.220,00	30.790,03	30.790,03	30.790,03	30.790,03	536.429,97
20709	Otros n.e.p.	64.980,00	400.000,00	0,00	464.980,00	17.822,05	17.822,05	17.752,05	17.752,05	447.157,95
20800	Minerales	150.000,00	0,00	0,00	150.000,00	1.700,00	1.700,00	1.700,00	1.700,00	148.300,00
20804	Piedra, arcilla y arena	150.000,00	0,00	0,00	150.000,00	1.700,00	1.700,00	1.700,00	1.700,00	148.300,00
20900	Otros bienes de consumo	4.072.020,00	2.800.000,00	600.000,00	6.272.020,00	498.034,96	495.713,96	495.713,96	495.713,96	5.776.306,04
20901	Elementos de limpieza	94.800,00	200.000,00	0,00	294.800,00	34.030,71	34.030,71	34.030,71	34.030,71	260.769,29
20902	Útiles de escritorio, oficina y enseñanza	251.260,00	200.000,00	0,00	451.260,00	95.569,38	93.248,38	93.248,38	93.248,38	358.011,62
20903	Útiles y materiales eléctricos	1.188.860,00	300.000,00	0,00	1.488.860,00	105.326,56	105.326,56	105.326,56	105.326,56	1.383.533,44
20904	Utensilios de cocina y comedor	60.500,00	0,00	0,00	60.500,00	179,40	179,40	179,40	179,40	60.320,60
20905	Útiles menores médicos, quirúrgico y de laboratorio	0,00	100.000,00	0,00	100.000,00	0,00	0,00	0,00	0,00	100.000,00
20906	Repuestos y accesorios	1.335.240,00	800.000,00	0,00	2.135.240,00	229.476,53	229.476,53	229.476,53	229.476,53	1.905.763,47
20909	Otros n.e.p	1.141.360,00	1.200.000,00	600.000,00	1.741.360,00	33.452,38	33.452,38	33.452,38	33.452,38	1.707.907,62
30000	SERVICIOS NO PERSONALES	42.567.598,00	18.200.000,00	5.200.000,00	55.567.598,00	31.610.604,29	16.735.054,30	16.221.339,13	16.108.314,42	38.832.543,70

Fecha de Impresión: 13/11/17 14:50:49

MANSILLA VARGAS, VIVIANA GRACIELA

Página: 2

CP. VIVIANA VARGAS
Jefa Dpto. Contable y Patrimonial
DIRECCIÓN PROVINCIAL DE PUERTOS

NESTOR GONZALEZ
Vicepresidente
Dirección Provincial de Puertos
Provincia de Tierra del Fuego
Antártida e Islas del Atlántico Sur
C. Presidencia



Provincia de Tierra del Fuego,
Antártida e Islas del Atlántico Sur.
República Argentina.

ADMINISTRACIÓN PROVINCIAL

EJECUCIÓN DE GASTOS POR OBJETO A NIVEL DE PARCIAL

Organismo: Dirección Provincial de Puertos

Mes: 8

Año: 2017

COD. GASTO	GASTOS	CRED ORIGINAL	AUMENTOS	DISMINUCIONES	CRED VIGENTE	COMPROMISO	DEVENGADO	MAND A PAGAR	PAGADO	NO EJECUTADO
30100	Servicios básicos	13.645.980,00	2.500.000,00	0,00	16.145.980,00	8.285.948,97	5.551.701,72	5.328.547,82	5.278.689,11	10.594.278,28
30101	Energía eléctrica	4.853.200,00	1.000.000,00	0,00	5.853.200,00	2.028.748,00	1.451.125,69	1.451.125,69	1.451.125,69	4.402.074,31
30102	Agua	6.922.400,00	1.000.000,00	0,00	7.922.400,00	5.003.727,71	3.572.598,69	3.357.879,68	3.357.879,68	4.349.801,31
30103	Gas	191.000,00	0,00	0,00	191.000,00	53.558,63	26.739,10	26.739,10	26.739,10	164.260,90
30104	Teléfonos, telex y telefax	1.574.640,00	500.000,00	0,00	2.074.640,00	1.188.840,63	490.164,24	482.025,35	432.166,64	1.584.475,76
30105	correos y telégrafo	104.740,00	0,00	0,00	104.740,00	11.074,00	11.074,00	10.778,00	10.778,00	93.666,00
30200	Alquileres y derechos	1.433.440,00	0,00	0,00	1.433.440,00	404.400,00	310.927,95	310.927,95	310.927,95	1.122.512,05
30201	Alquileres de edificios y locales	400.000,00	0,00	0,00	400.000,00	0,00	0,00	0,00	0,00	400.000,00
30202	Alquileres de maquinaria, equipo y medios de transporte	248.960,00	0,00	0,00	248.960,00	89.400,00	89.400,00	89.400,00	89.400,00	159.560,00
30204	Alquileres de fotocopiadoras	784.480,00	0,00	0,00	784.480,00	315.000,00	221.527,95	221.527,95	221.527,95	562.952,05
30300	Mantenimiento, reparación y limpieza	11.876.652,00	400.000,00	2.500.000,00	9.776.652,00	4.907.555,78	2.528.184,11	2.526.934,11	2.483.768,11	7.248.467,89
30301	Mantenimiento y reparación de edificios y locales	5.550.000,00	0,00	2.000.000,00	3.550.000,00	1.596.676,49	883.117,82	883.117,82	883.117,82	2.666.882,18
30302	Mantenimiento y reparación de vehículos	944.000,00	0,00	0,00	944.000,00	92.505,29	92.505,29	91.255,29	91.255,29	851.494,71
30303	Mantenimiento y reparación de maquinaria y equipo	1.052.508,00	200.000,00	0,00	1.252.508,00	311.650,00	171.050,00	171.050,00	171.050,00	1.081.458,00
30305	Limpieza, aseo y fumigación	4.079.224,00	200.000,00	500.000,00	3.779.224,00	2.894.374,00	1.369.161,00	1.369.161,00	1.325.995,00	2.410.063,00
30309	Otros n.e.p.	250.920,00	0,00	0,00	250.920,00	12.350,00	12.350,00	12.350,00	12.350,00	238.570,00
30400	Servicios técnicos y profesionales	5.925.496,00	12.900.000,00	1.100.000,00	17.725.496,00	14.348.489,91	5.578.389,60	5.566.484,60	5.566.484,60	12.147.106,40
30401	Estudios, investigaciones y proyectos de factibilidad	990.000,00	0,00	0,00	990.000,00	380.000,00	380.000,00	380.000,00	380.000,00	610.000,00
30402	Médicos y sanitarios	916.800,00	500.000,00	500.000,00	916.800,00	0,00	0,00	0,00	0,00	916.800,00
30403	Jurídicos	1.474.400,00	0,00	0,00	1.474.400,00	1.289.626,02	868.198,92	868.198,92	868.198,92	606.201,08
30404	Contabilidad y Auditoría	111.600,00	0,00	0,00	111.600,00	0,00	0,00	0,00	0,00	111.600,00
30405	De capacitación	602.000,00	0,00	0,00	602.000,00	203.900,00	203.900,00	203.900,00	203.900,00	398.100,00
30406	De informática y sistemas computarizados	1.549.776,00	0,00	600.000,00	949.776,00	6.429,58	6.429,58	6.429,58	6.429,58	943.346,42
30409	Otros n.e.p.	280.920,00	12.400.000,00	0,00	12.680.920,00	12.468.534,31	4.119.861,10	4.107.956,10	4.107.956,10	8.561.058,90
30500	Servicios comerciales y financieros	1.999.170,00	1.300.000,00	100.000,00	3.199.170,00	710.860,30	593.011,38	570.119,13	570.119,13	2.606.158,82
30501	Transporte	550.260,00	0,00	0,00	550.260,00	8.677,45	8.677,45	8.677,45	8.677,45	541.582,55
30502	Almacenamiento	0,00	100.000,00	0,00	100.000,00	82.944,00	26.376,00	26.376,00	26.376,00	73.624,00
30503	Imprenta, publicaciones y reproducciones	231.640,00	0,00	0,00	231.640,00	6.426,60	6.426,60	6.426,60	6.426,60	225.213,40
30504	Primas y gastos de seguros	600.000,00	0,00	0,00	600.000,00	22.892,25	22.892,25	0,00	0,00	577.107,75
30505	Comisiones y gastos bancarios	401.190,00	200.000,00	0,00	601.190,00	400.000,00	353.719,08	353.719,08	353.719,08	247.470,92
30509	Otros n.e.p.	216.080,00	1.000.000,00	100.000,00	1.116.080,00	189.920,00	174.920,00	174.920,00	174.920,00	941.160,00

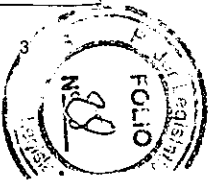
Fecha de Impresión: 13/11/17 14:50:49

MANSILLA VARGAS, VIVIANA GRACIELA

CP. VIVIANA S. MANSILLA VARGAS
Jefa Dto. Contable y Patrimonial
DIRECCIÓN PROVINCIAL DE PUERTOS

NESTOR GONZALEZ
Vicepresidente
Dirección Provincial de Puertos
Provincia de Tierra del Fuego
Antártida e Islas del Atlántico Sur
A/C Presidencia

Página: 3





Provincia de Tierra del Fuego,
Antártida e Islas del Atlántico Sur.
República Argentina.

ADMINISTRACIÓN PROVINCIAL

EJECUCIÓN DE GASTOS POR OBJETO A NIVEL DE PARCIAL

Organismo: Dirección Provincial de Puertos

Mes: 8

Año: 2017

COD. GASTO	GASTOS	CRED ORIGINAL	AUMENTOS	DISMINUCIONES	CRED VIGENTE	COMPROMISO	DEVENGADO	MAND A PAGAR	PAGADO	NO EJECUTADO
30600	Publicidad y propaganda	1.440.000,00	0,00	0,00	1.440.000,00	1.050.240,00	445.240,00	445.240,00	425.240,00	994.760,00
30700	Pasajes y viáticos	1.446.000,00	0,00	0,00	1.446.000,00	509.033,99	509.033,99	430.410,36	430.410,36	936.966,01
30701	Pasajes	836.000,00	0,00	0,00	836.000,00	358.851,49	358.851,49	294.627,86	294.627,86	477.148,51
30702	Viáticos	610.000,00	0,00	0,00	610.000,00	150.182,50	150.182,50	135.782,50	135.782,50	459.817,50
30800	Impuestos, derechos y tasas	3.485.640,00	800.000,00	1.500.000,00	2.785.640,00	919.025,92	757.016,13	666.603,16	666.603,16	2.028.623,87
30802	Impuestos directos	294.040,00	400.000,00	0,00	694.040,00	379.828,29	343.146,06	343.146,06	343.146,06	350.893,94
30803	Derechos y tasas	301.600,00	400.000,00	0,00	701.600,00	291.013,01	165.685,45	163.565,45	163.565,45	535.914,55
30804	Multas, recargos y gastos judiciales	2.890.000,00	0,00	1.500.000,00	1.390.000,00	248.184,62	248.184,62	159.891,65	159.891,65	1.141.815,38
30900	Otros Servicios	1.315.220,00	300.000,00	0,00	1.615.220,00	475.049,42	461.549,42	376.072,00	376.072,00	1.153.670,58
30901	Servicios de ceremonial	294.220,00	300.000,00	0,00	594.220,00	442.722,00	429.222,00	376.072,00	376.072,00	164.998,00
30903	Servicios de vigilancia	1.021.000,00	0,00	0,00	1.021.000,00	32.327,42	32.327,42	0,00	0,00	988.672,58
40000	BIENES DE USO	64.711.555,00	100.000,20	100.000,00	64.711.555,20	2.947.672,92	2.392.247,03	2.374.737,03	2.374.737,03	62.319.308,17
40100	Bienes Preexistentes	0,00	0,00	0,00	0,00	0,00	0,00	0,00	0,00	0,00
40102	Edificios e instalaciones	0,00	0,00	0,00	0,00	0,00	0,00	0,00	0,00	0,00
40103	Otros bienes preexistentes	0,00	0,00	0,00	0,00	0,00	0,00	0,00	0,00	0,00
40200	Construcciones	38.093.806,00	0,20	100.000,00	37.993.806,20	795.586,06	476.844,41	476.844,41	476.844,41	37.516.961,79
40201	Construcciones en bienes de dominio privado	38.093.806,00	0,20	100.000,00	37.993.806,20	795.586,06	476.844,41	476.844,41	476.844,41	37.516.961,79
40300	Maquinaria y equipo	21.797.560,00	100.000,00	0,00	21.897.560,00	2.086.046,86	1.884.362,62	1.866.852,62	1.866.852,62	20.013.197,38
40302	Equipo de transporte, tracción y elevación	17.848.000,00	0,00	0,00	17.848.000,00	927.472,00	927.472,00	927.472,00	927.472,00	16.920.528,00
40303	Equipo sanitario y de laboratorio	0,00	100.000,00	0,00	100.000,00	0,00	0,00	0,00	0,00	100.000,00
40304	Equipo de comunicación y señalamiento	34.720,00	0,00	0,00	34.720,00	23.098,68	23.098,68	23.098,68	23.098,68	11.621,32
40306	Equipo para computación	922.800,00	0,00	0,00	922.800,00	499.124,80	366.824,80	349.314,80	349.314,80	555.975,20
40307	Equipo de oficina y muebles	406.800,00	0,00	0,00	406.800,00	60.528,95	60.528,95	60.528,95	60.528,95	346.271,05
40308	Herramientas y repuestos mayores	749.980,00	0,00	0,00	749.980,00	481.842,94	412.458,70	412.458,70	412.458,70	337.521,30
40309	Equipos varios	1.835.260,00	0,00	0,00	1.835.260,00	93.979,49	93.979,49	93.979,49	93.979,49	1.741.280,51
40400	Equipo de seguridad	3.059.220,00	0,00	0,00	3.059.220,00	31.040,00	31.040,00	31.040,00	31.040,00	3.028.180,00
40500	Libros, revistas y otros elementos coleccionables	0,00	0,00	0,00	0,00	0,00	0,00	0,00	0,00	0,00
40800	Activos intangibles	1.760.969,00	0,00	0,00	1.760.969,00	35.000,00	0,00	0,00	0,00	1.760.969,00
40801	Programas de computación	1.760.969,00	0,00	0,00	1.760.969,00	35.000,00	0,00	0,00	0,00	1.760.969,00
50000	TRANSFERENCIAS	1.930.723,00	0,02	0,00	1.930.723,02	1.149.284,44	1.149.284,44	1.149.284,44	1.149.284,44	781.438,58
50100	Transferencias al Sector Privado p/ financiar Gastos Corrientes	1.930.723,00	0,02	0,00	1.930.723,02	1.149.284,44	1.149.284,44	1.149.284,44	1.149.284,44	781.438,58

Fecha de Impresión: 13/11/17 14:50:49

MANSILLA VARGAS, VIVIANA GRACIELA

Página: 4

CP. VIVIANA G. MANSILLA VARGAS
Jefa Dto. Contable y Patrimonial
DIRECCIÓN PROVINCIAL DE PUERTOS

NESTOR GONZALEZ
Vicepresidente
Dirección Provincial de Puertos
Provincia de Tierra del Fuego
Antártida e Islas del Atlántico Sur
Dpto. Presidencia



Provincia de Tierra del Fuego,
Antártida e Islas del Atlántico Sur,
República Argentina.

ADMINISTRACIÓN PROVINCIAL

EJECUCIÓN DE GASTOS POR OBJETO A NIVEL DE PARCIAL

Organismo: Dirección Provincial de Puertos


Mes: 8

Año: 2017

COD. GASTO	GASTOS	CRED ORIGINAL	AUMENTOS	DISMINUCIONES	CRED VIGENTE	COMPROMISO	DEVENGADO	MAND A PAGAR	PAGADO	NO EJECUTADO
50102	Pensiones	1.930.723,00	0,02	0,00	1.930.723,02	1.149.284,44	1.149.284,44	1.149.284,44	1.149.284,44	781.438,58
60000	ACTIVOS FINANCIEROS	0,00	0,00	0,00	0,00	0,00	0,00	0,00	0,00	0,00
70000	SERVICIO DE LA DEUDA Y DISMINUCIÓN DE OTROS PASIVOS	0,00	0,00	0,00	0,00	0,00	0,00	0,00	0,00	0,00
70100	Servicio de la deuda interna	0,00	0,00	0,00	0,00	0,00	0,00	0,00	0,00	0,00
70200	Servicio de la deuda externa	0,00	0,00	0,00	0,00	0,00	0,00	0,00	0,00	0,00
70300	Intereses por préstamos recibidos	0,00	0,00	0,00	0,00	0,00	0,00	0,00	0,00	0,00
70303	Intereses de préstamos de provincias	0,00	0,00	0,00	0,00	0,00	0,00	0,00	0,00	0,00
70400	Disminución de préstamos a corto plazo	0,00	0,00	0,00	0,00	0,00	0,00	0,00	0,00	0,00
70500	Disminución de préstamos a largo plazo	0,00	0,00	0,00	0,00	0,00	0,00	0,00	0,00	0,00
70503	Préstamos recibidos de provincias	0,00	0,00	0,00	0,00	0,00	0,00	0,00	0,00	0,00
70600	Disminución de cuentas y documentos a pagar	0,00	0,00	0,00	0,00	0,00	0,00	0,00	0,00	0,00
70700	Disminución de depósitos en instituciones públicas financieras	0,00	0,00	0,00	0,00	0,00	0,00	0,00	0,00	0,00
70800	Disminución de otros pasivos	0,00	0,00	0,00	0,00	0,00	0,00	0,00	0,00	0,00
70900	Conversión de la deuda	0,00	0,00	0,00	0,00	0,00	0,00	0,00	0,00	0,00
80000	OTROS GASTOS	0,00	0,00	0,00	0,00	0,00	0,00	0,00	0,00	0,00
90000	GASTOS FIGURATIVOS	0,00	0,00	0,00	0,00	0,00	0,00	0,00	0,00	0,00
990000	TOTAL DE GASTOS	283.603.807,00	43.750.000,62	13.750.000,18	313.603.807,44	144.670.290,15	127.604.818,78	122.529.223,35	122.416.198,64	185.998.988,66

CP. VIVIANA MANSILLA VARGAS
Jefa Dto. Contable y Patrimonial
DIRECCIÓN PROVINCIAL DE PUERTOS

NESTOR GONZALEZ
Vicepresidente
Dirección Provincial de Puertos
Provincia de Tierra del Fuego
Antártida e Islas del Atlántico Sur
A/C Presidencia





Provincia de Tierra del Fuego,
Antártida e Islas del Atlántico Sur.
República Argentina.

ADMINISTRACIÓN PROVINCIAL

EJECUCIÓN DE GASTOS POR OBJETO A NIVEL DE PARCIAL


Organismo: Dirección Provincial de Puertos


Mes: 8

Año: 2017

TOTALES POR FINANCIAMIENTO

COD. GASTO	GASTOS	CRED ORIGINAL	AUMENTOS	DISMINUCIONES	CRED VIGENTE	COMPROMISO	DEVENGADO	MAND A PAGAR	PAGADO	NO EJECUTADO
10000	GASTOS EN PERSONAL	156.686.716,00	19.750.000,00	7.750.000,18	168.686.715,82	104.743.053,45	104.577.971,96	100.065.560,12	100.065.560,12	64.108.743,86
990000	001002001001 Recursos Propios	156.686.716,00	19.750.000,00	7.750.000,18	168.686.715,82	104.743.053,45	104.577.971,96	100.065.560,12	100.065.560,12	64.108.743,86
20000	BIENES DE CONSUMO	17.707.215,00	5.700.000,40	700.000,00	22.707.215,40	4.219.675,05	2.750.261,05	2.718.302,63	2.718.302,63	19.956.954,35
990000	001002001001 Recursos Propios	17.707.215,00	5.700.000,40	700.000,00	22.707.215,40	4.219.675,05	2.750.261,05	2.718.302,63	2.718.302,63	19.956.954,35
30000	SERVICIOS NO PERSONALES	42.567.598,00	18.200.000,00	5.200.000,00	55.567.598,00	31.610.604,29	16.735.054,30	16.221.339,13	16.108.314,42	38.832.543,70
990000	001002001001 Recursos Propios	42.567.598,00	18.200.000,00	5.200.000,00	55.567.598,00	31.610.604,29	16.735.054,30	16.221.339,13	16.108.314,42	38.832.543,70
40000	BIENES DE USO	64.711.555,00	100.000,20	100.000,00	64.711.555,20	2.947.672,92	2.392.247,03	2.374.737,03	2.374.737,03	62.319.308,17
990000	001002001001 Recursos Propios	64.711.555,00	100.000,20	100.000,00	64.711.555,20	2.947.672,92	2.392.247,03	2.374.737,03	2.374.737,03	62.319.308,17
50000	TRANSFERENCIAS	1.930.723,00	0,02	0,00	1.930.723,02	1.149.284,44	1.149.284,44	1.149.284,44	1.149.284,44	781.438,58
990000	001002001001 Recursos Propios	1.930.723,00	0,02	0,00	1.930.723,02	1.149.284,44	1.149.284,44	1.149.284,44	1.149.284,44	781.438,58
990000	TOTAL	283.603.807,00	43.750.000,62	13.750.000,18	313.603.807,44	144.670.290,15	127.604.818,78	122.529.223,35	122.416.198,64	185.998.988,66


VIVIANA GRACIELA MANSILLA VARGAS
Jefe de Oficina Contable y Patrimonial
DIRECCIÓN PROVINCIAL DE PUERTOS


NESTOR GONZALEZ
Vicepresidente
Dirección Provincial de Puertos
Provincia de Tierra del Fuego
Antártida e Islas del Atlántico Sur
A/C Presidencia



Provincia de Tierra del Fuego,
Antártida e Islas del Atlántico Sur,
República Argentina.

ADMINISTRACIÓN PROVINCIAL
EVOLUCIÓN DE LA DEUDA PÚBLICA

MES 8 DE 2017

UNIDAD ORGANIZATIVA: Dirección Provincial de Puertos

ETAPA: Ninguno

CÓDIGO	CONCEPTO	STOCK al Inicio Ejercicio	INCREMENTOS			DISMINUCIONES			STOCK a Fin de Mes
			PRESUPUEST	NO PRESUPUEST	TOTAL	PRESUPUEST	NO PRESUPUEST	TOTAL	
10000000000	GOBIERNO NACIONAL	0,00	0,00	0,00	0,00	0,00	0,00	0,00	0,00
20000000000	PRESTAMOS DEL SECTOR	0,00	0,00	0,00	0,00	0,00	0,00	0,00	0,00
30000000000	PRESTAMOS DEL SECTOR	0,00	0,00	0,00	0,00	0,00	0,00	0,00	0,00
40000000000	TÍTULOS PÚBLICOS	0,00	0,00	0,00	0,00	0,00	0,00	0,00	0,00
50000000000	OTROS PASIVOS	6.397.224,46	5.188.620,14	0,00	5.188.620,1	0,00	6.397.224,46	6.397.224,46	5.188.620,14
50100000000	DEUDA CONSOLIDADA	0,00	0,00	0,00	0,00	0,00	0,00	0,00	0,00
50107000000	D.P.P Disp. Pres. 210/1	0,00	0,00	0,00	0,00	0,00	0,00	0,00	0,00
50200000000	DEUDA FLOTANTE	6.397.224,46	5.188.620,14	0,00	5.188.620,1	0,00	6.397.224,46	6.397.224,46	5.188.620,14
50201000000	Personal	5.670.917,91	4.512.411,84	0,00	4.512.411,8	0,00	5.670.917,91	5.670.917,91	4.512.411,84
50202000000	Bienes de Consumo	54.898,44	31.958,42	0,00	31.958,42	0,00	54.898,44	54.898,44	31.958,42
50203000000	Servicios no Personales	650.258,11	626.739,88	0,00	626.739,88	0,00	650.258,11	650.258,11	626.739,88
50204000000	Bienes de Uso	21.150,00	17.510,00	0,00	17.510,00	0,00	21.150,00	21.150,00	17.510,00
50204010000	Construcciones	0,00	0,00	0,00	0,00	0,00	0,00	0,00	0,00
50204090000	Otros Bs de Uso	21.150,00	17.510,00	0,00	17.510,00	0,00	21.150,00	21.150,00	17.510,00
50300000000	OTRAS DEUDAS	0,00	0,00	0,00	0,00	0,00	0,00	0,00	0,00
80000000000	TOTAL	6.397.224,46	5.188.620,14	0,00	5.188.620,1	0,00	6.397.224,46	6.397.224,46	5.188.620,14

CP. VIVIANA G. MANSILLA VARGAS
Jefa Dio. Contable y Patrimonial
DIRECCIÓN PROVINCIAL DE PUERTOS

NESTOR GONZALEZ
Vicepresidente
Dirección Provincial de Puertos
Provincia de Tierra del Fuego
Antártida e Islas del Atlántico Sur
A C Presidencia



Provincia de Tierra del Fuego,
Antártida e Islas del Atlántico Sur

PROVINCIA DE TIERRA DEL FUEGO

CUENTAS BANCARIAS

MES 8 DE 2017

PLANILLA EN ETAPA: Ninguno

UNIDAD ORGANIZATIVA: 221 Dirección Provincial de Puertos

Nº Cuenta	Tipo de Cuenta	Moneda	Banco	Saldo Libro Banco	Saldo Extracto	Firmantes	Instrumento Legal	Fondo Tipo
143845	Cuenta Corriente	Peso	Bco. Tierra del Fuego	21.729,59	28.168,25	Lagraña/Collado/Arenas/Pierago	RESOL. DPP 53/17	Fondos Permanentes
143854	Cuenta Corriente	Peso	Bco. Tierra del Fuego	86.257.555,74	86.326.878,62	Lagraña/Colla/Pierag/Mans/Bleu	RESOL. DPP 53/17	Libre disponibilidad
144584	Cuenta Corriente	Peso	Bco. Tierra del Fuego	321.480,12	321.480,12	Lagrañ/Coll/Pierag/Cord/Mans/A	RESOL. DPP 53/17	Libre disponibilidad
1710265/8	Cuenta Corriente	Peso	Bco. Tierra del Fuego	4.934.383,64	5.290.296,29	Lagra/Coll/Pierag/Mans/Aren/Co	RESOL. DPP 53/17	Libre disponibilidad
1710446/3	Cuenta Corriente	Peso	Bco. Tierra del Fuego	13.470,72	24.687,12	Lagraña/Collado/Aren/Pierago	RESOL. DPP 53/17	Fondos Permanentes
1710477/7	Cuenta Corriente	Peso	Bco. Tierra del Fuego	53.599,73	93.124,27	Lagr/Dangel/AguilaW/Bleuer	RESOL. DPP 53/17	Fondos Permanentes
183279	Cuenta Corriente	Peso	Bco. Tierra del Fuego	164.515,26	164.515,26	Lagra/Coll/Cord/Aren/Pierag	RESOL. DPP 53/17	Recursos de Afectación
2-3-21-286295	Plazo Fijo	Peso	Bco. Tierra del Fuego	62.763.566,58	62.763.566,58		RESOL. DPP 569/17- 700/17	Recursos de Afectación
3710146/0	Cuenta Corriente	Peso	Bco. Tierra del Fuego	72.338,33	72.747,81	Lagr/Manci/Aguer/Lader/Muñoz	RESOL. DPP 53/17	Fondos Permanentes
371147/7	Cuenta Corriente	Peso	Bco. Tierra del Fuego	71.264,04	71.264,04	Lagr/Manci/Aguer/Lader/Muñoz	RESOL. DPP 53/17	Fondos Permanentes

TOTALES

Por Banco

	Moneda	Saldo Libro Banco	Saldo Extracto
Bco. Tierra del Fuego	Peso	154.673.903,75	155.156.728,36
	Dólar	0,00	0,00

Por Tipo de Cuenta

	Moneda	Saldo Libro Banco	Saldo Extracto
Cuenta Corriente	Peso	91.910.337,17	92.393.161,78
	Dólar	0,00	0,00
Plazo Fijo	Peso	62.763.566,58	62.763.566,58
	Dólar	0,00	0,00

Totales Generales

TOTALES GENERALES	Moneda	Saldo Libro Banco	Saldo Extracto
	Peso	154.673.903,75	155.156.728,36
	Dólar	0,00	0,00

CP. VIVIANA G. MANSILLA VARGAS
Jefa Dto. Contable y Patrimonial
DIRECCION PROVINCIAL DE PUERTOS

NESTOR GONZALEZ
Vicepresidente
Dirección Provincial de Puertos
Provincia de Tierra del Fuego
Antártida e Islas del Atlántico Sur
A/C Presidencia

Fecha de Impresión: 13/11/17 14:52:27

MANSILLA VARGAS, VIVIANA GRACIELA





Provincia de Tierra del Fuego,
Antártida e Islas del Atlántico Sur

PROVINCIA DE TIERRA DEL FUEGO

CUENTAS BANCARIAS

MES 8 DE 2017

PLANILLA EN ETAPA: Ninguno

UNIDAD ORGANIZATIVA: 221 Dirección Provincial de Puertos


OBSERVACIONES

Número: 1 Usuario: FFAVALE Fecha: 04/08/15 09:59

La cta cte 1710265/8 pertenece a F.U.C.O.

CP. VIVIANA G. MANSILLA VARGAS
Jefa Dto. Control y Patrimonial
DIRECCIÓN PROVINCIAL DE PUERTOS

NESTOR GONZALEZ
Vicepresidente
Dirección Provincial de Puertos
Provincia de Tierra del Fuego
Antártida e Islas del Atlántico Sur
A/C Presidencia



Provincia de Tierra del Fuego,
Antártida e Islas del Atlántico Sur
República Argentina

PROVINCIA DE TIERRA DEL FUEGO

NOMINA DE PERSONAL

ORGANISMO: Dirección Provincial de Puertos
ETAPA: Ninguno
MES 8 DE 2017

En Pesos

COD	ESCALAFONES	APORTES PATRONALES (a)	REMUNERACIONES (b)	ADICIONALES (c)	SUB TOTAL (a+b+c)(d)	ASIGNACIONES FAMILIARES (e)	TOTAL (f=d+e)	APORTES PERSONALES (g)	SUELDO LIQUIDO (f-a-g)
10	Autoridades Superiores	36,396,03	151,650,12	0,00	188,046,15	3.218,10	191.264,25	36.431,68	118.436,54
11	Otros - Escalafones Propios	2.223,629,29	4,198,020,68	5.152,070,23	11.573.720,20	261.030,99	11.834.751,19	2.764.314,48	6.846.807,4
12	SUBTOTAL I	2.260,025,32	4,349,670,80	5.152,070,23	11.761.766,35	264.249,09	12,026,015,44	2.800,746,16	6.965.243,9
17	SUBTOTAL (sin S.A.C.)	2.260,025,32	4,349,670,80	5.152,070,23	11.761.766,35	264.249,09	12,026,015,44	2.800,746,16	6.965.243,9
18	SAC - Autoridades Superiores	0,00	0,00	0,00	0,00	0,00	0,00	0,00	0,00
19	SAC - Resto	0,00	0,00	0,00	0,00	0,00	0,00	0,00	0,00
20	SUBTOTAL (Incluido el SAC)	2.260,025,32	4,349,670,80	5.152,070,23	11.761.766,35	264.249,09	12,026,015,44	2.800,746,16	6.965.243,9
30	TOTAL	2.260,025,32	4,349,670,80	5.152,070,23	11.761.766,35	264.249,09	12,026,015,44	2.800,746,16	6.965.243,9

CP. VIVIANA G. MANSILLA VARGAS
Jefe de Oficina Contable y Patrimonial
DIRECCIÓN PROVINCIAL DE PUERTOS

NESTOR GONZALEZ
Vicepresidente
Dirección Provincial de Puertos
Provincia de Tierra del Fuego
Antártida e Islas del Atlántico S.
A.C. Presidencia



Provincia de Tierra del Fuego, Antártida e Islas del Atlántico Sur
República Argentina

PROVINCIA DE TIERRA DEL FUEGO
ADMINISTRACION PROVINCIAL

COMPOSICION DEL GASTO POR FINALIDAD-FUNCION Y CARACTER ECONOMICO

ORGANISMO: Dirección Provincial de Puertos
ETAPA: Devengado
MES 8 DE 2017
TRIMESTRE 3

En Pesos

CODIGO	CONCEPTO	TOTAL GENERAL (a)+(b)+(c)	GASTOS CORRIENTES									GASTOS DE CAPITAL						APLICACIONES FINANCIERAS							
			GASTOS DE CONSUMO				RENTAS DE LA PROPIEDAD	PRESTAC. SEG. SOCIAL	TRANSFERENCIAS	OTROS	TOTAL (b)	BIENES DE USO				TRANSFERENCIAS	INVERSIÓN FCIERA	TOTAL (c)	ACTIVOS FINANCIEROS	SERVICIOS DE LA DEUDA					
			TOTAL (a)	GASTOS EN PERSONAL	BIENES DE CONSUMO	SERVICIOS NO PERSONALES						CONSTRUCIONES	BIENES PRE-EXISTENTES	MAQUINARIA Y EQUIPOS	OTROS										
10000000	ADMINISTRACION GOBERNAMENTAL	0,00	0,00	0,00	0,00	0,00	0,00	0,00	0,00	0,00	0,00	0,00	0,00	0,00	0,00	0,00	0,00	0,00	0,00	0,00	0,00	0,00	0,00	0,00	
20000000	SERVICIOS DE SEGURIDAD	0,00	0,00	0,00	0,00	0,00	0,00	0,00	0,00	0,00	0,00	0,00	0,00	0,00	0,00	0,00	0,00	0,00	0,00	0,00	0,00	0,00	0,00	0,00	0,00
30000000	SERVICIOS SOCIALES	0,00	0,00	0,00	0,00	0,00	0,00	0,00	0,00	0,00	0,00	0,00	0,00	0,00	0,00	0,00	0,00	0,00	0,00	0,00	0,00	0,00	0,00	0,00	0,00
40000000	SERVICIOS ECONOMICOS	127.604.818,78	125.212.571,75	104.577.971,98	2.750.261,05	16.735.054,30	0,00	0,00	1.149.284,44	0,00	2.392.247,03	476.844,41	0,00	1.915.402,62	0,00	0,00	0,00	0,00	0,00	0,00	0,00	0,00	0,00	0,00	0,00
403000000	Transporte	127.604.818,78	125.212.571,75	104.577.971,98	2.750.261,05	16.735.054,30	0,00	0,00	1.149.284,44	0,00	2.392.247,03	476.844,41	0,00	1.915.402,62	0,00	0,00	0,00	0,00	0,00	0,00	0,00	0,00	0,00	0,00	0,00
500000000	DEUDA PUBLICA	0,00	0,00	0,00	0,00	0,00	0,00	0,00	0,00	0,00	0,00	0,00	0,00	0,00	0,00	0,00	0,00	0,00	0,00	0,00	0,00	0,00	0,00	0,00	0,00
600000000	TOTAL	127.604.818,78	125.212.571,75	104.577.971,98	2.750.261,05	16.735.054,30	0,00	0,00	1.149.284,44	0,00	2.392.247,03	476.844,41	0,00	1.915.402,62	0,00	0,00	0,00	0,00	0,00	0,00	0,00	0,00	0,00	0,00	0,00

CP. VIVIANA G. MANSILLA VARGAS
Jefa Dto. Contable y Patrimonial
DIRECCIÓN PROVINCIAL DE PUERTOS

NESTOR GONZALEZ
Vicepresidente
Dirección Provincial de Puertos
Provincia de Tierra del Fuego
Antártida e Islas del Atlántico Sur
I/C Presidencia





Provincia de Tierra del Fuego, Antártida e Islas del Atlántico Sur
República Argentina

PROVINCIA DE TIERRA DEL FUEGO
ADMINISTRACION PROVINCIAL

COMPOSICION DEL GASTO POR FINALIDAD-FUNCION Y CARACTER ECONOMICO

ORGANISMO: Dirección Provincial de Puertos
ETAPA: Pagado
MES 8 DE 2017
TRIMESTRE 3

En Pesos

CODIGO	CONCEPTO	TOTAL GENERAL (a)+(b)+(c)	GASTOS CORRIENTES								GASTOS DE CAPITAL							APLICACIONES FINANCIERAS									
			GASTOS DE CONSUMO				RENTAS DE LA PROPIEDAD	PRESTAC. SEG. SOCIAL	TRANSFERENCIAS	OTROS	TOTAL (b)	BIENES DE USO				TRANSFERENCIAS	INVERSIÓN FCIERA	TOTAL (e)	ACTIVOS FINANCIEROS	SERVICIOS DE LA DEUDA							
			TOTAL (a)	GASTOS EN PERSONAL	BIENES DE CONSUMO	SERVICIOS NO PERSONALES						CONSTRUC-CIONES	BIENES PRE-EXISTENTES	MAQUINARIA Y EQUIPOS	OTROS												
100000000	ADMINISTRACION GUBERNAMENTAL	0,00	0,00	0,00	0,00	0,00	0,00	0,00	0,00	0,00	0,00	0,00	0,00	0,00	0,00	0,00	0,00	0,00	0,00	0,00	0,00	0,00	0,00	0,00	0,00	0,00	
200000000	SERVICIOS DE SEGURIDAD	0,00	0,00	0,00	0,00	0,00	0,00	0,00	0,00	0,00	0,00	0,00	0,00	0,00	0,00	0,00	0,00	0,00	0,00	0,00	0,00	0,00	0,00	0,00	0,00	0,00	0,00
300000000	SERVICIOS SOCIALES	0,00	0,00	0,00	0,00	0,00	0,00	0,00	0,00	0,00	0,00	0,00	0,00	0,00	0,00	0,00	0,00	0,00	0,00	0,00	0,00	0,00	0,00	0,00	0,00	0,00	0,00
400000000	SERVICIOS ECONOMICOS	122.416.198,64	120.041.461,61	100.065.560,12	2.718.302,63	16.108.314,42	0,00	0,00	1.149.284,44	0,00	2.374.737,03	476.844,41	0,00	1.897.892,62	0,00	0,00	0,00	0,00	0,00	0,00	0,00	0,00	0,00	0,00	0,00	0,00	0,00
403000000	Transporte	122.416.198,64	120.041.461,61	100.065.560,12	2.718.302,63	16.108.314,42	0,00	0,00	1.149.284,44	0,00	2.374.737,03	476.844,41	0,00	1.897.892,62	0,00	0,00	0,00	0,00	0,00	0,00	0,00	0,00	0,00	0,00	0,00	0,00	0,00
500000000	DEUDA PUBLICA	0,00	0,00	0,00	0,00	0,00	0,00	0,00	0,00	0,00	0,00	0,00	0,00	0,00	0,00	0,00	0,00	0,00	0,00	0,00	0,00	0,00	0,00	0,00	0,00	0,00	0,00
600000000	TOTAL	122.416.198,64	120.041.461,61	100.065.560,12	2.718.302,63	16.108.314,42	0,00	0,00	1.149.284,44	0,00	2.374.737,03	476.844,41	0,00	1.897.892,62	0,00	0,00	0,00	0,00	0,00	0,00	0,00	0,00	0,00	0,00	0,00	0,00	0,00

CP. VIVIANA B. MANSILLA VARGAS
Jefa Dir. Contable y Patrimonial
DIRECCION PROVINCIAL DE PUERTOS

NESTOR GONZALEZ
Vicepresidente
Dirección Provincial de Puertos
Provincia de Tierra del Fuego
Antártida e Islas del Atlántico Sur
A/C Presidencia





Provincia de Tierra del Fuego,
Antártida e Islas del Atlántico Sur.
República Argentina.

PLANTA OCUPADA DE PERSONAL

Organismo: 221 Dirección Provincial de Puertos

Valores Expresados en Pesos

Mes: 8

Año: 2017

CÓDIGO	DESCRIPCIÓN	S/ LEY PRESUP. APROBADA		S/ MODIFIC. PRESUP.		S/ EJECUCIÓN PRESUPUESTARIA					
		CARGOS APROBADOS	CRÉDITO APROBADO	AUM/DISM	VIGENTE	CANTIDAD DE CARGOS			VACANTE	COSTO SALARIAL	
						PERMANENTE	TEMPORARIA	TOTAL		PERMANENTE	TEMPORARIA
1000000000	ENCUADRAMIENTO GENERAL	65	68.404.752,38	-1	64	64	0	64	0	40.513.048,05	0,00
1010000000	AUTORIDADES SUPERIORES	2	1.672.163,29	0	2	2	0	2	0	1.639.282,64	0,00
1010400000	Presidente	1	921.064,42	0	1	1	0	1	0	870.347,14	0,00
1010500000	Vicepresidente	1	751.098,87	0	1	1	0	1	0	768.935,50	0,00
1020000000	PERSONAL DE GABINETE	4	1.871.541,28	0	4	4	0	4	0	1.492.633,69	0,00
1021200000	Coordinador	4	1.871.541,28	0	4	4	0	4	0	1.492.633,69	0,00
1030000000	PERSONAL DIRECTIVO	15	20.916.061,35	0	15	15	0	15	0	11.293.983,41	0,00
1030100000	Director General	2	2.177.471,37	0	2	2	0	2	0	2.021.220,83	0,00
1030400000	Director	13	18.738.589,98	0	13	13	0	13	0	9.272.762,58	0,00
1040000000	PERSONAL SUPERIOR	44	43.944.986,46	-1	43	43	0	43	0	26.087.148,31	0,00
1040100000	Jefe de Departamento	26	26.886.354,85	-1	25	25	0	25	0	14.010.581,21	0,00
1040200000	Jefe de División	10	9.081.637,90	0	10	10	0	10	0	6.149.498,04	0,00
1040300000	Jefe de Grupo	8	7.976.993,71	0	8	8	0	8	0	5.927.069,06	0,00
1050000000	PERSONAL ADMINISTRATIVO Y TECNICO	0	0,00	0	0	0	0	0	0	0,00	0,00
1060000000	PERSONAL DE OBRAS, MAESTRANZA Y SERVICIOS	0	0,00	0	0	0	0	0	0	0,00	0,00
2000000000	ENCUADRAMIENTO PARTICULAR	96	88.281.963,44	1	97	97	0	97	0	64.064.923,91	0,00
2050000000	DIRECCION PROVINCIAL DE PUERTOS	96	88.281.963,44	1	97	97	0	97	0	64.064.923,91	0,00
2050100000	A1 - ADMINISTRATIVO, CONTABLE, AUDITORIA Y LEGAL	18	18.291.341,43	-3	15	15	0	15	0	10.079.042,17	0,00
2050101000	Categoría 07	1	1.268.796,32	0	1	1	0	1	0	826.333,06	0,00
2050103000	Categoría 05	0	0,00	0	0	0	0	0	0	0,00	0,00
2050104000	Categoría 04	12	10.222.501,56	-3	9	9	0	9	0	6.263.009,62	0,00
2050105000	Categoría 03	2	4.264.194,28	0	2	2	0	2	0	1.155.321,00	0,00
2050106000	Categoría 02	1	845.283,09	0	1	1	0	1	0	573.370,28	0,00
2050107000	Categoría 01	2	1.690.566,18	0	2	2	0	2	0	1.261.008,21	0,00
2050200000	A2 - OPERATIVO Y DE FISCALIZACION	17	13.513.301,95	3	20	20	0	20	0	13.594.301,87	0,00
2050201000	Categoría 07	2	2.375.072,42	0	2	2	0	2	0	1.713.274,25	0,00
2050203000	Categoría 05	2	2.043.015,61	1	3	3	0	3	0	2.354.622,95	0,00
2050204000	Categoría 04	10	6.171.916,91	2	12	12	0	12	0	7.513.789,64	0,00
2050205000	Categoría 03	3	2.923.297,01	0	3	3	0	3	0	2.012.615,03	0,00
2050300000	A3 - PROTECCION INST PORT. Y SEG. E HIG. LABORAL	36	30.787.466,63	-1	35	35	0	35	0	23.463.903,18	0,00
2050301000	Categoría 07	1	1.468.190,30	-1	0	0	0	0	0	597.333,64	0,00
2050304000	Categoría 04	21	19.267.474,55	-1	20	20	0	20	0	13.508.533,44	0,00
2050305000	Categoría 03	7	7.202.071,79	0	7	7	0	7	0	5.143.024,56	0,00
2050306000	Categoría 02	3	1.499.136,65	0	3	3	0	3	0	1.867.953,19	0,00
2050307000	Categoría 01	4	1.350.593,34	1	5	5	0	5	0	2.347.058,35	0,00
2050400000	A4 - MANTENIMIENTO DE INSTALACIONES PORTUARIAS	6	6.898.273,21	0	6	6	0	6	0	3.978.783,79	0,00
2050404000	Categoría 04	4	4.409.560,76	0	4	4	0	4	0	2.709.716,31	0,00
2050405000	Categoría 03	2	2.488.712,45	0	2	2	0	2	0	1.269.067,48	0,00
2050500000	A5 - PROVISIÓN DE SERVICIOS PORTUARIOS	13	12.672.056,09	1	14	14	0	14	0	8.834.655,04	0,00
2050504000	Categoría 04	10	10.064.967,23	0	10	10	0	10	0	6.544.245,00	0,00
2050505000	Categoría 03	2	1.731.294,56	1	3	3	0	3	0	1.707.646,50	0,00
2050507000	Categoría 01	1	875.794,30	0	1	1	0	1	0	582.763,54	0,00
2050600000	A6 - TÉCNICO PROFESIONAL, DE ESTUDIOS, PROYECTOS, ETC	6	6.119.524,13	1	7	7	0	7	0	4.114.237,86	0,00
2050601000	Categoría 07	2	2.324.590,45	0	2	2	0	2	0	1.637.095,79	0,00
2050604000	Categoría 04	1	1.078.399,38	1	2	2	0	2	0	966.742,56	0,00
2050605000	Categoría 03	2	1.840.740,00	0	2	2	0	2	0	1.141.899,10	0,00
2050607000	Categoría 01	1	875.794,30	0	1	1	0	1	0	368.500,41	0,00
2060000000	ESCALAFON PROFESIONAL UNIVERSITARIO	0	0,00	0	0	0	0	0	0	0,00	0,00
3000000000	TOTAL	161	156.686.715,82	0	161	161	0	161	0	104.577.971,96	0,00

NESTOR GONZALEZ
Vicepresidente
Dirección Provincial de Puertos
Provincia de Tierra del Fuego
Antártida e Islas del Atlántico Sur
A.C. Presidente

MANSILLA VARGAS, VIVIANA GRACIELA
Patrimonio y Puertos





Provincia de Tierra del Fuego,
Antártida e Islas del Atlántico Sur,
República Argentina.

PLANTA OCUPADA DE PERSONAL

Organismo: 221 Dirección Provincial de Puertos

Valores Expresados en Pesos

Mes: 8

Año: 2017

CÓDIGO	DESCRIPCIÓN	S/ LEY PRESUP. APROBADA		S/ MODIFIC. PRESUP.		S/ EJECUCIÓN PRESUPUESTARIA						
		CARGOS APROBADOS	CRÉDITO APROBADO	AUM/DISM	VIGENTE	CANTIDAD DE CARGOS			VACANTE	COSTO SALARIAL		
						CANTIDAD OCUPADA		TOTAL		PERMANENTE	TEMPORARIA	
				PERMANENTE	TEMPORARIA				PERMANENTE			TEMPORARIA
40000000000	PERSONAL ADSCRITO AL ORGANISMO/ENTE	0	0,00	0	0	0	0	0	0	0	0,00	0,00

CP. VIVIANA G. MANSILLA VARGAS
Jefe Dto. Contable y Patrimonial
DIRECCIÓN PROVINCIAL DE PUERTOS

MESTOR GONZALEZ
Vicepresidente
Dirección Provincial de Puertos
Provincia de Tierra del Fuego
Antártida e Islas del Atlántico Sur
A.C. Presidencia



Provincia de Tierra del Fuego,
Antártida e Islas del Atlántico Sur
República Argentina

PROVINCIA DE TIERRA DEL FUEGO

ADMINISTRACION PROVINCIAL
ESTADO DE MOVIMIENTO DEL TESORO

MES 8 DE 2017

UNIDAD ORGANIZATIVA: Dirección Provincial de Puertos

En Pesos

CÓDIGO	CONCEPTO	IMPORTE
1000000000	SALDOS INICIALES	130.035.608,04
1010000000	Fondos Propios	129.924.916,39
1010200000	Bancos	129.924.916,39
10102010000	Cuentas a la Vista	73.541.658,83
10102020000	Plazos Fijos	56.383.257,56
1020000000	Fondos de Terceros	110.691,65
10201000000	Garantías	75.739,46
10202000000	Fondos de Reparación	34.952,19
2000000000	INGRESOS	153.790.248,98
2010000000	Fondos Propios	153.566.514,94
20101000000	Tributarios	0,00
20104000000	Venta de Bs y Servicios	150.777.476,62
20108000000	Otros	2.789.038,32
20200000000	Fondos de Terceros	164.669,20
20300000000	Pendientes de Conciliación	59.064,84
30000000000	EGRESOS	129.151.953,27
30100000000	Gastos en Personal	105.736.478,03
30101000000	Remuneraciones	72.486.942,51
30102000000	Aportes y Cont. a la Seg. Social	33.249.535,52
30200000000	Bienes y Servicios	19.531.773,60
30300000000	Bienes de Uso	2.395.887,03
30400000000	Transferencias	1.149.284,44
30402000000	Otros	1.149.284,44
30600000000	Otros Egresos	0,00
30700000000	Fondos de Terceros	165.632,12
30800000000	Diferidos Presupuestariamente	172.898,05
30801000000	Fondos Permanentes	172.898,05
30801010000	con afectación específica	172.898,05
40000000000	SALDOS FINALES	154.673.903,75
40100000000	Fondos Propios	154.564.175,02
40102000000	Bancos	154.564.175,02
40102010000	Cuentas a la Vista	91.800.608,44
40102020000	Plazos Fijos	62.763.566,58
40200000000	Fondos de Terceros	109.728,73
40201000000	Garantías	60.051,66
40202000000	Fondos de Reparación	49.677,07
50000000000	DIFERENCIAS	0,00

OBSERVACIONES

Número: 2 Usuario: VMANSILLA Fecha: 05/05/15 12:49

Fondo Permanente: refleja el importe pendiente de rendición

Fecha de Impresión: 13/11/17 14:53:30

MANSILLA VARGAS, VIVIANA GRACIELA

Página 1

VIVIANA GRACIELA MANSILLA VARGAS
Subdirectora de Ingresos y Patrimonial
DIRECCIÓN PROVINCIAL DE PUERTOS

NESTOR GONZALEZ
Vicepresidente
Dirección Provincial de Puertos
Provincia de Tierra del Fuego
Antártida e Islas del Atlántico Sur
A.C. Presidencia



Provincia de Tierra del Fuego,
Antártida e Islas del Atlántico Sur
República Argentina

PROVINCIA DE TIERRA DEL FUEGO

ADMINISTRACION PROVINCIAL
SITUACION DEL TESORO

MES 8 DE 2017

UNIDAD ORGANIZATIVA: Dirección Provincial de Puertos

En Pesos

CÓDIGO	CONCEPTO	IMPORTE
1000000000	VALORES ACTIVOS	209.303.487,87
1020000000	Bancos	91.910.337,17
1020100000	Libre Disponibilidad	91.513.419,50
1020200000	Afectación Específica	396.917,67
1030000000	Inversiones Financieras	62.763.566,58
1030200000	Plazos Fijos	62.763.566,58
1040000000	Créditos	54.629.584,12
1040100000	Tesorería General de la Provincia	0,00
1040500000	Deudores por Vta Bs. y Serv.	54.629.584,12
1040700000	Otros Créditos	0,00
10407010000	Al Sector Público	0,00
10407010100	Administración Central	0,00
2000000000	VALORES PASIVOS	5.298.348,87
2010000000	Personal	4.512.411,84
2010100000	Remuneraciones a Pagar	554.525,65
2010200000	Aportes y Cont. para Previsión Social	3.031.144,34
2010300000	Aportes y Cont. para Obra Social	926.741,85
2020000000	Proveedores	676.208,30
2030000000	Contratistas	0,00
2040000000	Beneficiarios de la Seg. Social	0,00
2070000000	Instituto Prov. Seguridad Social	0,00
2070100000	Sistema Previsional	0,00
2110000000	Fondos de Terceros y Garantías	109.728,73
3000000000	DIFERENCIA (1-2)	204.005.139,00

CP VIVIANA S. MANSILLA VARGAS
Jefe de Oficina Contable y Patrimonial
DIRECCION PROVINCIAL DE PUERTOS

NESTOR GONZALEZ
Vicepresidente
Dirección Provincial de Puertos
Provincia de Tierra del Fuego
Antártida e Islas del Atlántico Sur
A.C. Presidencia



Provincia de Tierra del Fuego,
Antártida e Islas del Atlántico Sur
República Argentina

PROVINCIA DE TIERRA DEL FUEGO
ADMINISTRACION PROVINCIAL

STOCK DE DEUDA, USO DEL CRÉDITO Y SERVICIOS DE DEUDA

ORGANISMO: 221 Dirección Provincial de Puertos
ETAPA: Devengado
MES 8 DE 2017

En Pesos

CÓDIGO	PRESTAMISTA (*)	MONEDA (\$ o U\$S)	STOCK	DATOS DEL PERIODO		MONTO ORIGINAL	GARANTÍA	FECHA OPERACIÓN	TASA ANUAL	PLAZO
				AMORTIZACIÓN	INTERESES					
1000000000	GOBIERNO NACIONAL	Peso	0,00	0,00	0,00	0,00		//	0,00	
2000000000	ENTIDADES BANCARIAS Y FINANCIERAS	Peso	0,00	0,00	0,00	0,00		//	0,00	
3000000000	PRESTAMOS DIRECTOS CON ORG. INTERNACIONALE	Peso	0,00	0,00	0,00	0,00		//	0,00	
4000000000	DEUDA CONSOLIDADA	Peso	0,00	0,00	0,00	0,00		//	0,00	
5000000000	TITULOS PUBLICOS PROVINCIALES	Peso	0,00	0,00	0,00	0,00		//	0,00	
7000000000	OTROS	Peso	0,00	0,00	0,00	0,00		//	0,00	
8000000000	TOTAL DEUDA PROVINCIAL	Peso	0,00	0,00	0,00	0,00		//	0,00	
9000000000	DEUDA FLOTANTE	Peso	5.188.620,14	0,00	0,00	0,00		//	0,00	
9010000000	Personal	Peso	4.512.411,84	0,00	0,00	0,00		//	0,00	
9020000000	Proveedores	Peso	676.208,30	0,00	0,00	0,00		//	0,00	

CP. VIVIANA G. MANSILLA VARGAS
Jefa Dto. Contable y Patrimonial
DIRECCION PROVINCIAL DE PUERTOS

NESTOR GONZALEZ
Vicepresidente
Dirección Provincial de Puertos
Provincia de Tierra del Fuego
Antártida e Islas del Atlántico Sur
A.C. Presidencia





Provincia de Tierra del Fuego,
Antártida e Islas del Atlántico Sur
República Argentina

PROVINCIA DE TIERRA DEL FUEGO
ADMINISTRACION PROVINCIAL

STOCK DE DEUDA, USO DEL CRÉDITO Y SERVICIOS DE DEUDA

ORGANISMO: 221 Dirección Provincial de Puertos
ETAPA: Pagado
MES 8 DE 2017

En Pesos

CÓDIGO	PRESTAMISTA (*)	MONEDA (\$ o U\$S)	STOCK	DATOS DEL PERIODO		MONTO ORIGINAL	GARANTÍA	FECHA OPERACIÓN	TASA ANUAL	PLAZO
				AMORTIZACIÓN	INTERESES					
1000000000	GOBIERNO NACIONAL	Peso	0,00	0,00	0,00	0,00		//	0,00	
2000000000	ENTIDADES BANCARIAS Y FINANCIERAS	Peso	0,00	0,00	0,00	0,00		//	0,00	
3000000000	PRESTAMOS DIRECTOS CON ORG. INTERNACIONALE	Peso	0,00	0,00	0,00	0,00		//	0,00	
4000000000	DEUDA CONSOLIDADA	Peso	0,00	0,00	0,00	0,00		//	0,00	
5000000000	TITULOS PUBLICOS PROVINCIALES	Peso	0,00	0,00	0,00	0,00		//	0,00	
7000000000	OTROS	Peso	0,00	0,00	0,00	0,00		//	0,00	
8000000000	TOTAL DEUDA PROVINCIAL	Peso	0,00	0,00	0,00	0,00		//	0,00	
9000000000	DEUDA FLOTANTE	Peso	5.188.620,14	0,00	0,00	0,00		//	0,00	
9010000000	Personal	Peso	4.512.411,84	0,00	0,00	0,00		//	0,00	
9020000000	Proveedores	Peso	676.208,30	0,00	0,00	0,00		//	0,00	

VIVIANA G. MANSILLA VARGAS
Jefe Dpto. Contable y Patrimonial
DIRECCION PROVINCIAL DE PUERTOS

NESTOR GONZALEZ
Vicepresidente
Dirección Provincial de Puertos
Provincia de Tierra del Fuego
Antártida e Islas del Atlántico Sur
A/C Presidencia





PROVINCIA DE TIERRA DEL FUEGO

ADMINISTRACIÓN PROVINCIAL

Provincia de Tierra del Fuego,
Antártida e Islas del Atlántico Sur.
República Argentina.

CARACTERÍSTICAS DE LOS AVALES Y/O GARANTÍAS OTORGADOS

Organismo: Dirección Provincial de Puertos

Mes: 8

Año: 2017

BENEFICIARIOS	MARCO LEGAL	PROYECTO	PROGRAMA	MONTO DEL CONTRATO	MONEDA	GARANTÍA DE CONTRAPARTE	SALDO ADEUDADO	CONDICIONES FINANCIERAS			CANTIDAD DE CUOTAS	PERIODICIDAD
								PLAZO	GRACIA	TASA		
Detallar (informar al				0,00	Peso	0,00	0,00			0,00	0	
Detallar (informar al				0,00	Peso	0,00	0,00			0,00	0	
Detallar (informar al				0,00	Peso	0,00	0,00			0,00	0	
Detallar (informar al				0,00	Peso	0,00	0,00			0,00	0	
Detallar (informar al				0,00	Peso	0,00	0,00			0,00	0	
Detallar (informar al				0,00	Peso	0,00	0,00			0,00	0	
Detallar (informar al				0,00	Peso	0,00	0,00			0,00	0	
Detallar (informar al				0,00	Peso	0,00	0,00			0,00	0	
Detallar (informar al				0,00	Peso	0,00	0,00			0,00	0	
Detallar (informar al				0,00	Peso	0,00	0,00			0,00	0	


OBSERVACIONES

Número: 1 Usuario: VMANSILLA Fecha: 14/04/15 08:45

En el presente período la Dirección Provincial de Puertos no ha entregado ni recepcionado importes en conceptos de Avalos ni Garantías.

CP. VIVIANA G. MANSILLA VARGAS
Jefe C.O. Contable y Patrimonial
DIRECCIÓN PROVINCIAL DE PUERTOS

NESTOR GONZALEZ
Vicepresidente
Dirección Provincial de Puertos
Provincia de Tierra del Fuego
Antártida e Islas del Atlántico Sur
A.C. Presidencia




PLANILLA EN ETAPA: Ninguno

UNIDAD ORGANIZATIVA: 221 Dirección Provincial de Puertos

Código	Fuente Financiamiento - Denominación de la Obra	Código Obra	Código BAPIN	Fecha Inicio	Fecha Fin	Clase	Avance Físico (%)	Ubicación Geográfica	Costo Total	Ejecución Acumulada	Estimación a Cierre de Ejercicio
10000000	Fuentes Internas						0,00		0,00	0,00	0,00
10200000	Recursos Propios						0,00		0,00	0,00	0,00
102001300	Puertos						0,00		0,00	0,00	0,00
102001301	01 - REPARACIÓN CUBIERTA TECHO	D.P.P. N° 670/16		18/10/16	09/01/17	MEJORAMIENTO INSTA	100,00	USHUAIA	659.147,75	659.147,75	0,00
102001302	02 - CONSTRUCCIÓN DE CANILES	D.P.P. N° 685/16		03/11/16		CONSTRUCCIÓN	48,00	USHUAIA	613.239,22	294.497,57	318.741,65
103000000	Recursos con Afectación Específica						0,00		0,00	0,00	0,00
104000000	Transferencias Internas						0,00		0,00	0,00	0,00
200000000	Fuente Externas						0,00		0,00	0,00	0,00
TOTALES:									1.272.386,97	953.645,32	318.741,65

CP. VIVIANA C. MANSILLA VARGAS
Jefa Dto. Contable y Patrimonial
DIRECCIÓN PROVINCIAL DE PUERTOS

NESTOR GONZALEZ
Vicepresidente
Dirección Provincial de Puertos
Provincia de Tierra del Fuego
Antártida e Islas del Atlántico Sur
A.C. Presidencia





PROVINCIA DE TIERRA DEL FUEGO

ESQUEMA AHORRO - INVERSION - FINANCIAMIENTO

Provincia de Tierra del Fuego,
Antártida e Islas del Atlántico Sur
República Argentina

ORGANISMO: Dirección Provincial de Puertos
ETAPA: Crédito Vigente
MES 9 DE 2017
TRIMESTRE 3

En Pesos

COD	CONCEPTO	IMPORTE
100000000	I. INGRESOS CORRIENTES	255.603.807,44
101000000	TRIBUTARIOS	0,00
102000000	NO TRIBUTARIOS	0,00
103000000	VENTA DE BS. Y SERV. DE LA ADMIN. PUBLICA	255.603.807,44
103070000	Servicios Portuarios	255.603.807,44
104000000	RENTAS DE LA PROPIEDAD	0,00
105000000	TRANSFERENCIAS CORRIENTES	0,00
200000000	II. GASTOS CORRIENTES	248.892.252,24
201000000	GASTOS DE CONSUMO	246.961.529,22
201010000	Personal	168.686.715,82
201020000	Bienes de Consumo	22.707.215,40
201030000	Servicios	55.567.598,00
202000000	RENTAS DE LA PROPIEDAD	0,00
202010000	Intereses y Gastos de la Deuda	0,00
203000000	PRESTACIONES DE LA SEGURIDAD SOCIAL	0,00
204000000	TRANSFERENCIAS CORRIENTES	1.930.723,02
204010000	Al Sector Privado	1.930.723,02
204010300	Jubilaciones y Pensiones	1.930.723,02
300000000	III. RESULTADO ECONOMICO (I-II)	6.711.555,20
400000000	IV. INGRESOS DE CAPITAL	0,00
402000000	TRANSFERENCIAS DE CAPITAL	0,00
402020000	del Sector Público Nacional	0,00
402020100	de la Adm. Central Nacional	0,00
402020116	Transferencias del Min. del Interior	0,00
402020119	Trans Ministerio de Turismo	0,00
500000000	V. GASTOS DE CAPITAL	64.711.555,20
501000000	INVERSION REAL DIRECTA	64.711.555,20
501010000	Maquinaria y Equipo	24.956.780,00
501020000	Construcciones	37.993.806,20
501020100	Con Rentas Generales	37.993.806,20
501020200	Con Recursos Afectados	0,00
501040000	Otros	1.760.969,00
502000000	TRANSFERENCIAS DE CAPITAL	0,00
503000000	INVERSION FINANCIERA	0,00
600000000	VI. INGRESOS TOTALES (I+IV)	255.603.807,44
700000000	VII. GASTOS TOTALES (II+V)	313.603.807,44
800000000	VIII. GASTOS PRIMARIOS (VII-Rentas de la Propiedad)	313.603.807,44
900000000	IX. RESULTADO FINANCIERO PREVIO A EROG. FIGUR.(VI-VII)	-58.000.000,00
1100000000	XI. GASTOS FIGURATIVOS	0,00
1200000000	XII. RESULTADO PRIMARIO (VI-XI)	-58.000.000,00
1300000000	XIII. RESULTADO FINANCIERO (IX+X-XI)	-58.000.000,00
1400000000	XIV. FUENTES FINANCIERAS	58.000.000,00
1401000000	DISMINUCION DE LA INVERSION FINANCIERA	58.000.000,00
1401010000	Disminución de Disponibilidades	8.000.000,00

Fecha de Impresión: 15/11/17 09:18:30

MANSILLA VARGAS, VIVIAN

Página 1

CP. VIVIANA G. MANSILLA VARGAS
Jefe Dto. Contable y Patrimonial
DIRECCIÓN PROVINCIAL DE PUERTOS

NESTOR GONZALEZ
Vicepresidente
Dirección Provincial de Puertos
Provincia de Tierra del Fuego
Antártida e Islas del Atlántico Sur
A/C Presidencia



Provincia de Tierra del Fuego,
Antártida e Islas del Atlántico Sur
República Argentina

PROVINCIA DE TIERRA DEL FUEGO

ESQUEMA AHORRO - INVERSION - FINANCIAMIENTO

ORGANISMO: Dirección Provincial de Puertos
ETAPA: Crédito Vigente
MES 9 DE 2017
TRIMESTRE 3

En Pesos

COD	CONCEPTO	IMPORTE
1401040000	Disminución de Otros Activos Financieros	50.000.000,00
1402000000	ENDEUDAMIENTO PUBLICO E INCREMENTO DE OTROS PASIVOS	0,00
1500000000	XV. APLICACIONES FINANCIERAS	0,00
1501000000	INVERSION FINANCIERA	0,00
1502000000	AMORTIZACION DE DEUDA Y DISMINUCION DE OTROS PASIVOS	0,00
1600000000	OTROS CONCEPTOS NO INFORMADOS	0,00

OBSERVACIONES

Número: 1 Usuario: ABLEUER Fecha: 05/05/15 13:36

En la partida 501020200 "Construcciones-Con Recursos Afectados" corresponde a obras presupuestadas y a ejecutar por parte de Nación (S/Ley de Presupuesto).

CP VIVIANA G. MANSILLA VARGAS
Jefe Dto. Contable y Patrimonial
DIRECCIÓN PROVINCIAL DE PUERTOS

NESTOR GONZALEZ
Vicepresidente
Dirección Provincial de Puertos
Provincia de Tierra del Fuego
Antártida e Islas del Atlántico Sur
A C Presidencia



PROVINCIA DE TIERRA DEL FUEGO

ESQUEMA AHORRO - INVERSION - FINANCIAMIENTO

Provincia de Tierra del Fuego,
Antártida e Islas del Atlántico Sur
República Argentina

ORGANISMO: Dirección Provincial de Puertos
ETAPA: Devengado
MES 9 DE 2017
TRIMESTRE 3

En Pesos

COD	CONCEPTO	IMPORTE
10000000	I. INGRESOS CORRIENTES	161.230.616,14
10100000	TRIBUTARIOS	0,00
10200000	NO TRIBUTARIOS	26.315,28
10202000	Otros No Tributarios	26.315,28
10300000	VENTA DE BS. Y SERV. DE LA ADMIN. PUBLICA	157.422.760,82
10307000	Servicios Portuarios	157.422.760,82
10400000	RENTAS DE LA PROPIEDAD	3.781.540,04
10403000	Intereses por Depósito	3.781.540,04
10500000	TRANSFERENCIAS CORRIENTES	0,00
20000000	II. GASTOS CORRIENTES	139.665.749,55
20100000	GASTOS DE CONSUMO	138.361.658,93
20101000	Personal	116.590.888,95
20102000	Bienes de Consumo	2.992.813,64
20103000	Servicios	18.777.956,34
20200000	RENTAS DE LA PROPIEDAD	0,00
20201000	Intereses y Gastos de la Deuda	0,00
20300000	PRESTACIONES DE LA SEGURIDAD SOCIAL	0,00
20400000	TRANSFERENCIAS CORRIENTES	1.304.090,62
20401000	Al Sector Privado	1.304.090,62
204010300	Jubilaciones y Pensiones	1.304.090,62
30000000	III. RESULTADO ECONOMICO (I-II)	21.564.866,59
40000000	IV. INGRESOS DE CAPITAL	0,00
50000000	V. GASTOS DE CAPITAL	2.575.507,03
50100000	INVERSION REAL DIRECTA	2.575.507,03
50101000	Maquinaria y Equipo	2.063.662,62
50102000	Construcciones	476.844,41
501020100	Con Rentas Generales	476.844,41
50104000	Otros	35.000,00
50200000	TRANSFERENCIAS DE CAPITAL	0,00
50300000	INVERSION FINANCIERA	0,00
60000000	VI. INGRESOS TOTALES (I+IV)	161.230.616,14
70000000	VII. GASTOS TOTALES (II+V)	142.241.256,58
80000000	VIII. GASTOS PRIMARIOS (VII-Rentas de la Propiedad)	142.241.256,58
90000000	IX. RESULTADO FINANCIERO PREVIO A EROG. FIGUR.(VI-VII)	18.989.359,56
110000000	XI. GASTOS FIGURATIVOS	0,00
120000000	XII. RESULTADO PRIMARIO (VI-VIII)	18.989.359,56
130000000	XIII. RESULTADO FINANCIERO (IX+X-XI)	18.989.359,56
140000000	XIV. FUENTES FINANCIERAS	18.444.131,49
140100000	DISMINUCION DE LA INVERSION FINANCIERA	13.699.058,88
140104000	Disminución de Otros Activos Financieros	13.699.058,88
140200000	ENDEUDAMIENTO PUBLICO E INCREMENTO DE OTROS PASIVOS	4.745.072,61
140204000	Incremento de la Deuda Flotante	4.580.403,41
140205000	Incremento de Otros Pasivos	164.669,20
140900000	PENDIENTES DE CONCILIACIÓN	0,00

Fecha de Impresión: 15/11/17 09:18:47 MANSILLA VARGAS, VIVIAN

Página 1

CP. VIVIANA G. MANSILLA VARGAS
Jefa Fdo Contable y Patrimonial
DIRECCION PROVINCIAL DE PUERTOS

NESTOR GONZALEZ
Vicepresidente
Dirección Provincial de Puertos
Provincia de Tierra del Fuego
Antártida e Islas del Atlántico Sur
A C Presidencia



PROVINCIA DE TIERRA DEL FUEGO

ESQUEMA AHORRO - INVERSION - FINANCIAMIENTO


Provincia de Tierra del Fuego,
Antártida e Islas del Atlántico Sur
República Argentina

ORGANISMO: Dirección Provincial de Puertos
ETAPA: Devengado
MES 9 DE 2017
TRIMESTRE 3

En Pesos

COD	CONCEPTO	IMPORTE
150000000	XV. APLICACIONES FINANCIERAS	37.433.491,05
150100000	INVERSION FINANCIERA	30.870.634,47
1501010000	Incremento de Disponibilidades	30.755.310,08
1501050000	Incremento de Otros Activos Financieros	115.324,39
1502000000	AMORTIZACION DE DEUDA Y DISMINUCION DE OTROS PASIVOS	6.562.856,58
1502030000	Devolución de Otros Préstamos	0,00
1502040000	Disminución de la Deuda Flotante	6.397.224,46
1502050000	Disminución de Otros Pasivos	165.632,12
1600000000	OTROS CONCEPTOS NO INFORMADOS	0,00

CP. VIVIANA G. MANSILLA VARGAS
Jefe Dep. Contable y Patrimonial
DIRECCIÓN PROVINCIAL DE PUERTOS


NESTOR GONZALEZ
Vicepresidente
Dirección Provincial de Puertos
Provincia de Tierra del Fuego
Antártida e Islas del Atlántico Sur
A/C Presidente



PROVINCIA DE TIERRA DEL FUEGO

ESQUEMA AHORRO - INVERSION - FINANCIAMIENTO

Provincia de Tierra del Fuego,
Antártida e Islas del Atlántico Sur
República Argentina

ORGANISMO: Dirección Provincial de Puertos
ETAPA: Pagado de Ejercicios Anteriores
MES 9 DE 2017
TRIMESTRE 3

En Pesos

COD	CONCEPTO	IMPORTE
100000000	I. INGRESOS CORRIENTES	0,00
200000000	II. GASTOS CORRIENTES	6.376.074,46
201000000	GASTOS DE CONSUMO	6.376.074,46
201010000	Personal	5.670.917,91
201020000	Bienes de Consumo	54.898,44
201030000	Servicios	650.258,11
202000000	RENTAS DE LA PROPIEDAD	0,00
203000000	PRESTACIONES DE LA SEGURIDAD SOCIAL	0,00
204000000	TRANSFERENCIAS CORRIENTES	0,00
300000000	III. RESULTADO ECONOMICO (I-II)	-6.376.074,46
400000000	IV. INGRESOS DE CAPITAL	0,00
500000000	V. GASTOS DE CAPITAL	21.150,00
501000000	INVERSION REAL DIRECTA	21.150,00
501010000	Maquinaria y Equipo	21.150,00
501020000	Construcciones	0,00
501020100	Con Rentas Generales	0,00
502000000	TRANSFERENCIAS DE CAPITAL	0,00
503000000	INVERSION FINANCIERA	0,00
600000000	VI. INGRESOS TOTALES (I+IV)	0,00
700000000	VII. GASTOS TOTALES (II+V)	6.397.224,46
800000000	VIII. GASTOS PRIMARIOS (VII-Rentas de la Propiedad)	6.397.224,46
900000000	IX. RESULTADO FINANCIERO PREVIO A EROG. FIGUR.(VI-VII)	-6.397.224,46
1000000000	X. CONTRIBUCIONES FIGURATIVAS	0,00
1100000000	XI. GASTOS FIGURATIVOS	0,00
1200000000	XII. RESULTADO PRIMARIO (VI-VIII)	-6.397.224,46
1300000000	XIII. RESULTADO FINANCIERO (IX+X-XI)	-6.397.224,46
1400000000	XIV. FUENTES FINANCIERAS	0,00
1500000000	XV. APLICACIONES FINANCIERAS	0,00
1600000000	OTROS CONCEPTOS NO INFORMADOS	-6.397.224,46

Fecha de Impresión: 15/11/17 09:19:00

MANSILLA VARGAS, VIVIAN

Página 1

CP. VIVIANA MANSILLA VARGAS
Jefa Dto. Contable y Patrimonial
DIRECCIÓN PROVINCIAL DE PUERTOS

NESTOR GONZALEZ
Vicepresidente
Dirección Provincial de Puertos
Provincia de Tierra del Fuego
Antártida e Islas del Atlántico Sur
A.C. Presidencia



PROVINCIA DE TIERRA DEL FUEGO

ESQUEMA AHORRO - INVERSION - FINANCIAMIENTO

Provincia de Tierra del Fuego,
Antártida e Islas del Atlántico Sur
República Argentina

ORGANISMO: Dirección Provincial de Puertos
ETAPA: Pagado
MES 9 DE 2017
TRIMESTRE 3

En Pesos

COD	CONCEPTO	IMPORTE
10000000	I. INGRESOS CORRIENTES	161.230.616,14
10100000	TRIBUTARIOS	0,00
10200000	NO TRIBUTARIOS	26.315,28
10202000	Otros No Tributarios	26.315,28
10300000	VENTA DE BS. Y SERV. DE LA ADMIN. PUBLICA	157.422.760,82
10307000	Servicios Portuarios	157.422.760,82
10400000	RENTAS DE LA PROPIEDAD	3.781.540,04
10403000	Intereses por Depósito	3.781.540,04
10500000	TRANSFERENCIAS CORRIENTES	0,00
20000000	II. GASTOS CORRIENTES	135.085.346,14
20100000	GASTOS DE CONSUMO	133.781.255,52
20101000	Personal	112.093.885,54
20102000	Bienes de Consumo	2.992.813,64
20103000	Servicios	18.694.556,34
20200000	RENTAS DE LA PROPIEDAD	0,00
20201000	Intereses y Gastos de la Deuda	0,00
20300000	PRESTACIONES DE LA SEGURIDAD SOCIAL	0,00
20400000	TRANSFERENCIAS CORRIENTES	1.304.090,62
20401000	Al Sector Privado	1.304.090,62
204010300	Jubilaciones y Pensiones	1.304.090,62
30000000	III. RESULTADO ECONOMICO (I-II)	26.145.270,00
40000000	IV. INGRESOS DE CAPITAL	0,00
50000000	V. GASTOS DE CAPITAL	2.575.507,03
50100000	INVERSION REAL DIRECTA	2.575.507,03
50101000	Maquinaria y Equipo	2.063.662,62
50102000	Construcciones	476.844,41
501020100	Con Rentas Generales	476.844,41
50104000	Otros	35.000,00
50200000	TRANSFERENCIAS DE CAPITAL	0,00
50300000	INVERSION FINANCIERA	0,00
60000000	VI. INGRESOS TOTALES (I+IV)	161.230.616,14
70000000	VII. GASTOS TOTALES (II+V)	137.660.853,17
80000000	VIII. GASTOS PRIMARIOS (VII-Rentas de la Propiedad)	137.660.853,17
90000000	IX. RESULTADO FINANCIERO PREVIO A EROG. FIGUR.(VI-VII)	23.569.762,97
110000000	XI. GASTOS FIGURATIVOS	0,00
120000000	XII. RESULTADO PRIMARIO (VI-VIII)	23.569.762,97
130000000	XIII. RESULTADO FINANCIERO (IX+X-XI)	23.569.762,97
140000000	XIV. FUENTES FINANCIERAS	13.863.728,08
140100000	DISMINUCION DE LA INVERSION FINANCIERA	13.699.058,88
140104000	Disminución de Otros Activos Financieros	13.699.058,88
140200000	ENDEUDAMIENTO PUBLICO E INCREMENTO DE OTROS PASIVOS	164.669,20
140205000	Incremento de Otros Pasivos	164.669,20
140900000	PENDIENTES DE CONCILIACIÓN	0,00
150000000	XV. APLICACIONES FINANCIERAS	31.036.266,59

Fecha de impresión: 15/11/17 09:19:50 MANSILLA VARGAS, VIVIAN

Página 1

CP. VIVIAN G. MANSILLA VARGAS
Jefa Dpto. Contable y Patrimonial
DIRECCIÓN PROVINCIAL DE PUERTOS

NESTOR GONZALEZ
Vicepresidente
Dirección Provincial de Puertos
Provincia de Tierra del Fuego
Antártida e Islas del Atlántico Sur
A/C Presidencia



PROVINCIA DE TIERRA DEL FUEGO

ESQUEMA AHORRO - INVERSION - FINANCIAMIENTO

Provincia de Tierra del Fuego,
Antártida e Islas del Atlántico Sur
República Argentina

ORGANISMO: Dirección Provincial de Puertos
ETAPA: Pagado
MES 9 DE 2017
TRIMESTRE 3

En Pesos

COD	CONCEPTO	IMPORTE
150100000	INVERSION FINANCIERA	30.870.634,47
150101000	Incremento de Disponibilidades	30.755.310,08
150105000	Incremento de Otros Activos Financieros	115.324,39
150200000	AMORTIZACION DE DEUDA Y DISMINUCION DE OTROS PASIVOS	165.632,12
150203000	Devolución de Otros Préstamos	0,00
150205000	Disminución de Otros Pasivos	165.632,12
160000000	OTROS CONCEPTOS NO-INFORMADOS	6.397.224,46

CP. VIVIANA G. MANSILLA VARGAS
Jefa Div. Contable y Patrimonial
DIRECCION PROVINCIAL DE PUERTOS

NESTOR GONZALEZ
Vicepresidente
Dirección Provincial de Puertos
Provincia de Tierra del Fuego
Antártida e Islas del Atlántico Sur
A/C Presidencia



Provincia de Tierra del Fuego,
Antártida e Islas del Atlántico Sur.
República Argentina.

ADMINISTRACIÓN PROVINCIAL

EJECUCIÓN DE RECURSOS POR RUBRO

Organismo: Dirección Provincial de Puertos

Mes: 9

Año: 2017

COD. RECURSO	RECURSOS	FORMULADO	AUMENTOS	DISMINUCIONES	DEFINITIVO	EJECUTADO	SALDO
10000000	RECURSOS	255.603.807,00	0,44	0,00	255.603.807,44	161.230.616,14	94.373.191,30
10100000	INGRESOS TRIBUTARIOS	0,00	0,00	0,00	0,00	0,00	0,00
10200000	INGRESOS NO TRIBUTARIOS	0,00	0,00	0,00	0,00	26.315,28	-26.315,28
10209000	Otros Ingresos No Tributarios	0,00	0,00	0,00	0,00	26.315,28	-26.315,28
10209090	Otros	0,00	0,00	0,00	0,00	26.315,28	-26.315,28
10209099	Otros No Tributarios	0,00	0,00	0,00	0,00	26.315,28	-26.315,28
10300000	CONTRIBUCIONES	0,00	0,00	0,00	0,00	0,00	0,00
10400000	VENTA DE BS. Y SERV. DE LA AD	0,00	0,00	0,00	0,00	0,00	0,00
10500000	INGRESOS DE OPERACIÓN	255.603.807,00	0,44	0,00	255.603.807,44	157.422.760,82	98.181.046,62
10502000	Venta Bruta de Servicios	255.603.807,00	0,44	0,00	255.603.807,44	157.422.760,82	98.181.046,62
10600000	RENTAS DE LA PROPIEDAD	0,00	0,00	0,00	0,00	3.781.540,04	-3.781.540,04
10602000	Intereses por Depósitos	0,00	0,00	0,00	0,00	3.781.540,04	-3.781.540,04
10602010	Intereses por Depósitos Intern	0,00	0,00	0,00	0,00	3.781.540,04	-3.781.540,04
10700000	TRANSFERENCIAS CORRIENTES	0,00	0,00	0,00	0,00	0,00	0,00
20000000	RECURSOS DE CAPITAL	0,00	0,00	0,00	0,00	0,00	0,00
20200000	TRANSFERENCIAS DE CAPITAL	0,00	0,00	0,00	0,00	0,00	0,00
20202000	Del Sector Público Nacional	0,00	0,00	0,00	0,00	0,00	0,00
20202010	De la Administración Central N	0,00	0,00	0,00	0,00	0,00	0,00
20202016	Transferencias del Min. del	0,00	0,00	0,00	0,00	0,00	0,00
20202019	Trans Ministerio de Turismo	0,00	0,00	0,00	0,00	0,00	0,00
30000000	FUENTES FINANCIERAS	28.000.000,00	30.000.000,00	0,00	58.000.000,00	13.845.387,65	44.154.612,35
30500000	DISMINUCIÓN DE OTROS ACTIV	28.000.000,00	30.000.000,00	0,00	58.000.000,00	13.845.387,65	44.154.612,35
30501000	Disminución de Disponibilidades	20.000.000,00	30.000.000,00	0,00	50.000.000,00	0,00	50.000.000,00
30501010	De Caja y Bancos	20.000.000,00	30.000.000,00	0,00	50.000.000,00	0,00	50.000.000,00
30502000	Disminución de Inversiones Fina	0,00	0,00	0,00	0,00	0,00	0,00
30503000	Disminución de Cuentas Comerc	8.000.000,00	0,00	0,00	8.000.000,00	13.845.387,65	-5.845.387,65
30503010	Cuentas a cobrar comerciales	8.000.000,00	0,00	0,00	8.000.000,00	13.845.387,65	-5.845.387,65
30700000	OBTENCIÓN DE PRESTAMOS	0,00	0,00	0,00	0,00	0,00	0,00
30900000	INCREMENTO DEL PATRIMONIO	0,00	0,00	0,00	0,00	0,00	0,00
40100000	CONTIBUCIONES FIGURATIVAS	0,00	0,00	0,00	0,00	0,00	0,00
100000000	TOTALES	283.603.807,00	30.000.000,44	0,00	313.603.807,44	175.076.003,79	138.527.803,65

CP. VIVIANA C. MANSILLA VARGAS
Jefa Dto. Contable y Patrimonial
DIRECCIÓN PROVINCIAL DE PUERTOS

Fecha de Impresión: 15/11/17 09:20:06

MANSILLA VARGAS, VIVIANA GRACIELA

NESTOR GONZALEZ
Vicepresidente
Dirección Provincial de Puertos
Provincia de Tierra del Fuego
Antártida e Islas del Atlántico Sur
A.C. Presidencia

Página: 1





Provincia de Tierra del Fuego,
Antártida e Islas del Atlántico Sur.
República Argentina.

ADMINISTRACIÓN PROVINCIAL

EJECUCIÓN DE GASTOS POR OBJETO A NIVEL DE PARCIAL

Organismo: Dirección Provincial de Puertos Mes: 9 Año: 2017

COD. GASTO	GASTOS	CRED ORIGINAL	AUMENTOS	DISMINUCIONES	CRED VIGENTE	COMPROMISO	DEVENGADO	MAND A PAGAR	PAGADO	NO EJECUTADO
10000	GASTOS EN PERSONAL	156.686.716,00	19.750.000,00	7.750.000,18	168.686.715,82	116.797.515,17	116.590.888,95	112.093.885,54	112.093.885,54	52.095.826,87
10100	Personal permanente	150.788.589,03	12.600.000,00	7.750.000,18	155.638.588,85	104.445.599,39	104.249.267,59	99.752.264,18	99.752.264,18	51.389.321,26
10101	Retribuciones del Cargo	52.850.963,27	2.800.000,00	750.000,18	54.900.963,09	36.532.965,27	36.509.254,57	35.408.107,97	35.408.107,97	18.391.708,52
10102	Retribuciones a personal directivo y de control	1.081.894,92	830.000,00	0,00	1.911.894,92	1.317.070,76	1.317.070,76	1.280.400,97	1.280.400,97	594.824,16
10103	Retribuciones que no hacen al cargo	56.710.143,56	1.000.000,00	0,00	57.710.143,56	39.902.091,77	39.886.754,97	38.651.098,95	38.651.098,95	17.823.388,59
10104	Sueldo anual complementario	11.215.522,60	7.000.000,00	7.000.000,00	11.215.522,60	4.358.748,56	4.358.748,56	4.358.748,56	4.358.748,56	6.856.774,04
10105	Otros gastos en personal	2.510.057,23	150.000,00	0,00	2.660.057,23	1.939.479,28	1.937.796,60	1.937.796,60	1.937.796,60	722.260,63
10106	Contribuciones patronales	26.420.007,45	820.000,00	0,00	27.240.007,45	20.395.243,75	20.239.642,13	18.116.111,13	18.116.111,13	7.000.365,32
10200	Personal Temporario	0,00	0,00	0,00	0,00	0,00	0,00	0,00	0,00	0,00
10300	Servicios extraordinarios	0,00	0,00	0,00	0,00	0,00	0,00	0,00	0,00	0,00
10400	Asignaciones familiares	2.552.119,05	150.000,00	0,00	2.702.119,05	2.546.251,15	2.546.251,15	2.546.251,15	2.546.251,15	155.867,90
10401	Asignaciones familiares	2.552.119,05	150.000,00	0,00	2.702.119,05	2.546.251,15	2.546.251,15	2.546.251,15	2.546.251,15	155.867,90
10500	Asistencia social al personal	0,00	0,00	0,00	0,00	0,00	0,00	0,00	0,00	0,00
10600	Beneficios y compensaciones	3.346.007,92	7.000.000,00	0,00	10.346.007,92	9.805.664,63	9.795.370,21	9.795.370,21	9.795.370,21	550.637,71
10601	Beneficios y compensaciones	3.346.007,92	7.000.000,00	0,00	10.346.007,92	9.805.664,63	9.795.370,21	9.795.370,21	9.795.370,21	550.637,71
20000	BIENES DE CONSUMO	17.707.215,00	5.700.000,40	700.000,00	22.707.215,40	4.451.619,14	2.992.813,64	2.992.813,64	2.992.813,64	19.714.401,76
20100	Productos alimenticios, agropecuarios y forestales	493.860,00	100.000,40	0,00	593.860,40	232.920,59	173.632,59	173.632,59	173.632,59	420.227,81
20101	Alimentos para personas	335.340,00	100.000,40	0,00	435.340,40	202.805,33	143.517,33	143.517,33	143.517,33	291.823,07
20105	Madera, corcho y sus manufacturas	158.520,00	0,00	0,00	158.520,00	30.115,26	30.115,26	30.115,26	30.115,26	128.404,74
20200	Textiles y vestuario	3.123.360,00	0,00	0,00	3.123.360,00	1.602.518,99	203.734,99	203.734,99	203.734,99	2.919.625,01
20202	Prendas de vestir	2.964.000,00	0,00	0,00	2.964.000,00	1.599.378,99	200.594,99	200.594,99	200.594,99	2.763.405,01
20203	Confecciones textiles	159.360,00	0,00	0,00	159.360,00	3.140,00	3.140,00	3.140,00	3.140,00	156.220,00
20300	Productos de papel, cartón e impresos	967.520,00	100.000,00	0,00	1.067.520,00	155.243,74	155.243,74	155.243,74	155.243,74	912.276,26
20301	Papel de escritorio y cartón	348.120,00	0,00	0,00	348.120,00	30.882,00	30.882,00	30.882,00	30.882,00	317.238,00
20302	Papel para computación	145.500,00	0,00	0,00	145.500,00	7.258,98	7.258,98	7.258,98	7.258,98	138.241,02
20303	Productos de artes gráficas	281.060,00	100.000,00	0,00	381.060,00	112.661,16	112.661,16	112.661,16	112.661,16	268.398,84
20304	Productos de papel y cartón	131.500,00	0,00	0,00	131.500,00	51,60	51,60	51,60	51,60	131.448,40
20305	Libros revistas y periódicos	61.340,00	0,00	0,00	61.340,00	4.390,00	4.390,00	4.390,00	4.390,00	56.950,00
20400	Productos de cuero y caucho	728.500,00	400.000,00	0,00	1.128.500,00	91.214,21	91.214,21	91.214,21	91.214,21	1.037.285,79
20402	Artículos de cuero	38.760,00	0,00	0,00	38.760,00	3.585,00	3.585,00	3.585,00	3.585,00	35.175,00
20403	Artículos de caucho	28.540,00	400.000,00	0,00	428.540,00	38.386,81	38.386,81	38.386,81	38.386,81	390.153,19

Fecha de Impresión: 15/11/17 09:20:16

MANSILLA VARGAS, VIVIANA GRACIELA

Página: 1

CP. VIVIANA G. MANSILLA VARGAS
Jefa Dto. Contable y Patrimonial
DIRECCIÓN PROVINCIAL DE PUERTOS

NESTOR GONZALEZ
Vicepresidente
Dirección Provincial de Puertos
Provincia de Tierra del Fuego
Antártida e Islas del Atlántico Sur
A.C./Presidencia





Provincia de Tierra del Fuego,
Antártida e Islas del Atlántico Sur.
República Argentina.

ADMINISTRACIÓN PROVINCIAL

EJECUCIÓN DE GASTOS POR OBJETO A NIVEL DE PARCIAL

Organismo: Dirección Provincial de Puertos

Mes: 9 Año: 2017

COD. GASTO	GASTOS	CRED ORIGINAL	AUMENTOS	DISMINUCIONES	CRED VIGENTE	COMPROMISO	DEVENGADO	MAND A PAGAR	PAGADO	NO EJECUTADO
20404	Cubiertas y cámaras de aire	661.200,00	0,00	0,00	661.200,00	49.242,40	49.242,40	49.242,40	49.242,40	611.957,60
20500	Productos químicos, combustibles y lubricantes	7.176.975,00	200.000,00	100.000,00	7.276.975,00	1.248.733,67	1.248.733,67	1.248.733,67	1.248.733,67	6.028.241,33
20501	Compuestos químicos	50.000,00	100.000,00	0,00	150.000,00	23.733,13	23.733,13	23.733,13	23.733,13	126.266,87
20502	Productos farmacéuticos y medicinales	51.260,00	0,00	0,00	51.260,00	352,24	352,24	352,24	352,24	50.907,76
20503	Abonos y fertilizantes	50.000,00	0,00	0,00	50.000,00	20.322,58	20.322,58	20.322,58	20.322,58	29.677,42
20505	Tintas pinturas y colorantes	272.540,00	0,00	0,00	272.540,00	35.371,54	35.371,54	35.371,54	35.371,54	237.168,46
20506	Combustibles y lubricantes	6.670.400,00	0,00	100.000,00	6.570.400,00	1.146.374,87	1.146.374,87	1.146.374,87	1.146.374,87	5.424.025,13
20508	Productos de material plástico	82.775,00	100.000,00	0,00	182.775,00	22.579,31	22.579,31	22.579,31	22.579,31	160.195,69
20600	Productos de minerales no metálicos	484.400,00	100.000,00	0,00	584.400,00	108.544,76	108.544,76	108.544,76	108.544,76	475.855,24
20601	Productos de arcilla y cerámica	59.520,00	0,00	0,00	59.520,00	4.945,58	4.945,58	4.945,58	4.945,58	54.574,42
20602	Productos de vidrio	60.780,00	0,00	0,00	60.780,00	13.370,87	13.370,87	13.370,87	13.370,87	47.409,13
20604	Productos de cemento, asbesto y yeso	60.080,00	100.000,00	0,00	160.080,00	18.012,64	18.012,64	18.012,64	18.012,64	142.067,36
20605	Cemento cal y yeso	195.480,00	0,00	0,00	195.480,00	1.280,60	1.280,60	1.280,60	1.280,60	194.199,40
20609	Otros n e p	108.540,00	0,00	0,00	108.540,00	70.935,07	70.935,07	70.935,07	70.935,07	37.604,93
20700	Productos metálicos	510.580,00	2.000.000,00	0,00	2.510.580,00	488.832,88	488.832,88	488.832,88	488.832,88	2.021.747,12
20701	Productos ferrosos	169.000,00	0,00	0,00	169.000,00	64.536,87	64.536,87	64.536,87	64.536,87	104.463,13
20702	Productos no ferroso	59.380,00	0,00	0,00	59.380,00	2.122,33	2.122,33	2.122,33	2.122,33	57.257,67
20704	Estructuras metálicas acabadas	150.000,00	1.100.000,00	0,00	1.250.000,00	368.711,60	368.711,60	368.711,60	368.711,60	881.288,40
20705	Herramientas menores	67.220,00	500.000,00	0,00	567.220,00	30.940,03	30.940,03	30.940,03	30.940,03	536.279,97
20709	Otros n.e.p.	64.980,00	400.000,00	0,00	464.980,00	22.522,05	22.522,05	22.522,05	22.522,05	442.457,95
20800	Minerales	150.000,00	0,00	0,00	150.000,00	1.700,00	1.700,00	1.700,00	1.700,00	148.300,00
20804	Piedra, arcilla y arena	150.000,00	0,00	0,00	150.000,00	1.700,00	1.700,00	1.700,00	1.700,00	148.300,00
20900	Otros bienes de consumo	4.072.020,00	2.800.000,00	600.000,00	6.272.020,00	521.910,30	521.176,80	521.176,80	521.176,80	5.750.843,20
20901	Elementos de limpieza	94.800,00	200.000,00	0,00	294.800,00	34.301,71	34.301,71	34.301,71	34.301,71	260.498,29
20902	Útiles de escritorio, oficina y enseñanza	251.260,00	200.000,00	0,00	451.260,00	97.784,38	97.050,88	97.050,88	97.050,88	354.209,12
20903	Útiles y materiales eléctricos	1.188.860,00	300.000,00	0,00	1.488.860,00	119.715,90	119.715,90	119.715,90	119.715,90	1.369.144,10
20904	Utensillos de cocina y comedor	60.500,00	0,00	0,00	60.500,00	179,40	179,40	179,40	179,40	60.320,60
20905	Útiles menores médicos, quirúrgico y de laboratorio	0,00	100.000,00	0,00	100.000,00	0,00	0,00	0,00	0,00	100.000,00
20906	Repuestos y accesorios	1.335.240,00	800.000,00	0,00	2.135.240,00	236.476,53	236.476,53	236.476,53	236.476,53	1.898.763,47
20909	Otros n.e.p	1.141.360,00	1.200.000,00	600.000,00	1.741.360,00	33.452,38	33.452,38	33.452,38	33.452,38	1.707.907,62
30000	SERVICIOS NO PERSONALES	42.567.598,00	19.150.000,00	6.150.000,00	55.567.598,00	31.921.458,64	18.777.956,34	18.694.556,34	18.694.556,34	36.789.641,66

Fecha de Impresión: 15/11/17 09:20:16

MANSILLA VARGAS, VIVIANA GRACIELA

Página: 2

CP. VIVIANA G. MANSILLA VARGAS
Jefa Dto. Contable y Patrimonial
DIRECCIÓN PROVINCIAL DE PUERTOS

NESTOR GONZALEZ
Vicepresidente
Dirección Provincial de Puertos
Provincia de Tierra del Fuego
Antártida e Islas del Atlántico Sur
AJC Presidencia



Provincia de Tierra del Fuego,
Antártida e Islas del Atlántico Sur.
República Argentina.

ADMINISTRACIÓN PROVINCIAL

EJECUCIÓN DE GASTOS POR OBJETO A NIVEL DE PARCIAL

Organismo: Dirección Provincial de Puertos

Mes: 9 Año: 2017

COD. GASTO	GASTOS	CRED ORIGINAL	AUMENTOS	DISMINUCIONES	CRED VIGENTE	COMPROMISO	DEVENGADO	MAND A PAGAR	PAGADO	NO EJECUTADO
30100	Servicios básicos	13.645.980,00	2.500.000,00	0,00	16.145.980,00	8.294.956,27	5.910.437,31	5.910.437,31	5.910.437,31	10.235.542,69
30101	Energía eléctrica	4.853.200,00	1.000.000,00	0,00	5.853.200,00	2.034.839,07	1.599.356,39	1.599.356,39	1.599.356,39	4.253.843,61
30102	Agua	6.922.400,00	1.000.000,00	0,00	7.922.400,00	5.003.930,74	3.778.070,29	3.778.070,29	3.778.070,29	4.144.329,71
30103	Gas	191.000,00	0,00	0,00	191.000,00	54.151,15	29.651,71	29.651,71	29.651,71	161.348,29
30104	Teléfonos, telex y telefax	1.574.640,00	500.000,00	0,00	2.074.640,00	1.190.161,31	491.484,92	491.484,92	491.484,92	1.583.155,08
30105	correos y telégrafo	104.740,00	0,00	0,00	104.740,00	11.874,00	11.874,00	11.874,00	11.874,00	92.866,00
30200	Alquileres y derechos	1.433.440,00	0,00	0,00	1.433.440,00	409.200,00	341.977,95	341.977,95	341.977,95	1.091.462,05
30201	Alquileres de edificios y locales	400.000,00	0,00	0,00	400.000,00	0,00	0,00	0,00	0,00	400.000,00
30202	Alquileres de maquinaria, equipo y medios de transporte	248.960,00	0,00	0,00	248.960,00	94.200,00	94.200,00	94.200,00	94.200,00	154.760,00
30204	Alquileres de fotocopiadoras	784.480,00	0,00	0,00	784.480,00	315.000,00	247.777,95	247.777,95	247.777,95	536.702,05
30300	Mantenimiento, reparación y limpieza	11.876.652,00	400.000,00	2.700.000,00	9.576.652,00	5.014.930,64	2.921.572,11	2.838.172,11	2.838.172,11	6.655.079,89
30301	Mantenimiento y reparación de edificios y locales	5.550.000,00	0,00	2.200.000,00	3.350.000,00	1.596.676,49	883.117,82	883.117,82	883.117,82	2.466.882,18
30302	Mantenimiento y reparación de vehículos	944.000,00	0,00	0,00	944.000,00	97.613,29	97.613,29	97.613,29	97.613,29	846.386,71
30303	Mantenimiento y reparación de maquinaria y equipo	1.052.508,00	200.000,00	0,00	1.252.508,00	405.616,86	278.430,00	195.030,00	195.030,00	974.078,00
30305	Limpieza, aseo y fumigación	4.079.224,00	200.000,00	500.000,00	3.779.224,00	2.899.174,00	1.646.561,00	1.646.561,00	1.646.561,00	2.132.663,00
30309	Otros n.e.p.	250.920,00	0,00	0,00	250.920,00	15.850,00	15.850,00	15.850,00	15.850,00	235.070,00
30400	Servicios técnicos y profesionales	5.925.496,00	13.700.000,00	1.500.000,00	18.125.496,00	14.421.859,91	6.669.645,39	6.669.645,39	6.669.645,39	11.455.850,61
30401	Estudios, investigaciones y proyectos de factibilidad	990.000,00	0,00	0,00	990.000,00	380.000,00	380.000,00	380.000,00	380.000,00	610.000,00
30402	Medicos y sanitarios	916.800,00	500.000,00	500.000,00	916.800,00	0,00	0,00	0,00	0,00	916.800,00
30403	Jurídicos	1.474.400,00	200.000,00	0,00	1.674.400,00	1.289.626,02	958.198,91	958.198,91	958.198,91	716.201,09
30404	Contabilidad y Auditoría	111.600,00	0,00	0,00	111.600,00	0,00	0,00	0,00	0,00	111.600,00
30405	De capacitación	602.000,00	0,00	0,00	602.000,00	212.900,00	212.900,00	212.900,00	212.900,00	389.100,00
30406	De informática y sistemas computarizados	1.549.776,00	0,00	1.000.000,00	549.776,00	6.429,58	6.429,58	6.429,58	6.429,58	543.346,42
30409	Otros n.e.p.	280.920,00	13.000.000,00	0,00	13.280.920,00	12.532.904,31	5.112.116,90	5.112.116,90	5.112.116,90	8.168.803,10
30500	Servicios comerciales y financieros	1.999.170,00	1.300.000,00	450.000,00	2.849.170,00	710.860,30	598.915,38	598.915,38	598.915,38	2.250.254,62
30501	Transporte	550.260,00	0,00	200.000,00	350.260,00	8.677,45	8.677,45	8.677,45	8.677,45	341.582,55
30502	Almacenamiento	0,00	100.000,00	0,00	100.000,00	82.944,00	32.280,00	32.280,00	32.280,00	67.720,00
30503	Imprenta, publicaciones y reproducciones	231.640,00	0,00	0,00	231.640,00	6.426,60	6.426,60	6.426,60	6.426,60	225.213,40
30504	Primas y gastos de seguros	600.000,00	0,00	0,00	600.000,00	22.892,25	22.892,25	22.892,25	22.892,25	577.107,75
30505	Comisiones y gastos bancarios	401.190,00	200.000,00	0,00	601.190,00	400.000,00	353.719,08	353.719,08	353.719,08	247.470,92
30509	Otros n.e.p.	216.080,00	1.000.000,00	250.000,00	966.080,00	189.920,00	174.920,00	174.920,00	174.920,00	791.160,00

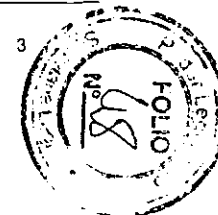
Fecha de Impresión: 15/11/17 09:20:16

MANSILLA VARGAS, VIVIANA GRACIELA

NESTOR GONZALEZ
Vicepresidente
Dirección Provincial de Puertos
Provincia de Tierra del Fuego
Antártida e Islas del Atlántico Sur
AVC - Presidencia

CP. VIVIANA MANSILLA VARGAS
Jefa Dto. Contable y Patrimonial
DIRECCIÓN PROVINCIAL DE PUERTOS

Página: 3





Provincia de Tierra del Fuego,
Antártida e Islas del Atlántico Sur.
República Argentina.

ADMINISTRACIÓN PROVINCIAL

EJECUCIÓN DE GASTOS POR OBJETO A NIVEL DE PARCIAL

Organismo: Dirección Provincial de Puertos

Mes: 9 Año: 2017

COD. GASTO	GASTOS	CRED ORIGINAL	AUMENTOS	DISMINUCIONES	CRED VIGENTE	COMPROMISO	DEVENGADO	MAND A PAGAR	PAGADO	NO EJECUTADO
30600	Publicidad y propaganda	1.440.000,00	0,00	0,00	1.440.000,00	1.050.240,00	540.240,00	540.240,00	540.240,00	899.760,00
30700	Pasajes y viáticos	1.446.000,00	0,00	0,00	1.446.000,00	593.304,55	553.873,99	553.873,99	553.873,99	892.126,01
30701	Pasajes	836.000,00	0,00	0,00	836.000,00	398.282,05	358.851,49	358.851,49	358.851,49	477.148,51
30702	Viáticos	610.000,00	0,00	0,00	610.000,00	195.022,50	195.022,50	195.022,50	195.022,50	414.977,50
30800	Impuestos, derechos y tasas	3.485.640,00	800.000,00	1.500.000,00	2.785.640,00	948.057,55	776.744,79	776.744,79	776.744,79	2.008.895,21
30802	Impuestos directos	294.040,00	400.000,00	0,00	694.040,00	391.171,46	354.489,23	354.489,23	354.489,23	339.550,77
30803	Derechos y tasas	301.600,00	400.000,00	0,00	701.600,00	308.701,47	174.070,94	174.070,94	174.070,94	527.529,06
30804	Multas, recargos y gastos judiciales	2.890.000,00	0,00	1.500.000,00	1.390.000,00	248.184,62	248.184,62	248.184,62	248.184,62	1.141.815,38
30900	Otros Servicios	1.315.220,00	450.000,00	0,00	1.765.220,00	478.049,42	464.549,42	464.549,42	464.549,42	1.300.670,58
30901	Servicios de ceremonial	294.220,00	300.000,00	0,00	594.220,00	445.722,00	432.222,00	432.222,00	432.222,00	161.998,00
30903	Servicios de vigilancia	1.021.000,00	0,00	0,00	1.021.000,00	32.327,42	32.327,42	32.327,42	32.327,42	988.672,58
30909	Otros n.e.p	0,00	150.000,00	0,00	150.000,00	0,00	0,00	0,00	0,00	150.000,00
40000	BIENES DE USO	64.711.555,00	100.000,20	100.000,00	64.711.555,20	3.055.153,95	2.575.507,03	2.575.507,03	2.575.507,03	62.136.048,17
40100	Bienes Preexistentes	0,00	0,00	0,00	0,00	0,00	0,00	0,00	0,00	0,00
40102	Edificios e instalaciones	0,00	0,00	0,00	0,00	0,00	0,00	0,00	0,00	0,00
40103	Otros bienes preexistentes	0,00	0,00	0,00	0,00	0,00	0,00	0,00	0,00	0,00
40200	Construcciones	38.093.806,00	0,20	100.000,00	37.993.806,20	795.586,06	476.844,41	476.844,41	476.844,41	37.516.961,79
40201	Construcciones en bienes de dominio privado	38.093.806,00	0,20	100.000,00	37.993.806,20	795.586,06	476.844,41	476.844,41	476.844,41	37.516.961,79
40300	Maquinaria y equipo	21.797.560,00	100.000,00	0,00	21.897.560,00	2.193.527,89	2.032.622,62	2.032.622,62	2.032.622,62	19.864.937,38
40302	Equipo de transporte, tracción y elevación	17.848.000,00	0,00	0,00	17.848.000,00	927.472,00	927.472,00	927.472,00	927.472,00	16.920.528,00
40303	Equipo sanitario y de laboratorio	0,00	100.000,00	0,00	100.000,00	0,00	0,00	0,00	0,00	100.000,00
40304	Equipo de comunicación y señalamiento	34.720,00	0,00	0,00	34.720,00	23.098,68	23.098,68	23.098,68	23.098,68	11.621,32
40306	Equipo para computación	922.800,00	0,00	0,00	922.800,00	499.124,80	499.124,80	499.124,80	499.124,80	423.675,20
40307	Equipo de oficina y muebles	406.800,00	0,00	0,00	406.800,00	70.508,95	70.508,95	70.508,95	70.508,95	336.291,05
40308	Herramientas y repuestos mayores	749.980,00	0,00	0,00	749.980,00	481.842,94	412.458,70	412.458,70	412.458,70	337.521,30
40309	Equipos varios	1.835.260,00	0,00	0,00	1.835.260,00	191.480,52	99.959,49	99.959,49	99.959,49	1.735.300,51
40400	Equipo de seguridad	3.059.220,00	0,00	0,00	3.059.220,00	31.040,00	31.040,00	31.040,00	31.040,00	3.028.180,00
40500	Libros, revistas y otros elementos coleccionables	0,00	0,00	0,00	0,00	0,00	0,00	0,00	0,00	0,00
40800	Activos intangibles	1.760.969,00	0,00	0,00	1.760.969,00	35.000,00	35.000,00	35.000,00	35.000,00	1.725.969,00
40801	Programas de computación	1.760.969,00	0,00	0,00	1.760.969,00	35.000,00	35.000,00	35.000,00	35.000,00	1.725.969,00
50000	TRANSFERENCIAS	1.930.723,00	0,02	0,00	1.930.723,02	1.304.090,62	1.304.090,62	1.304.090,62	1.304.090,62	626.632,40

NESTOR GONZALEZ
Vicepresidente

Dirección Provincial de Puertos
Provincia de Tierra del Fuego
Antártida e Islas del Atlántico Sur
A.C. Presidencia

CP. VIVIANA G. MANSILLA VARGAS
Jefa Dto. Contable y Patrimonial
DIRECCIÓN PROVINCIAL DE PUERTOS



Provincia de Tierra del Fuego,
Antártida e Islas del Atlántico Sur.
República Argentina.

ADMINISTRACIÓN PROVINCIAL

EJECUCIÓN DE GASTOS POR OBJETO A NIVEL DE PARCIAL

Organismo: Dirección Provincial de Puertos


Mes: 9

Año: 2017

COD. GASTO	GASTOS	CRED ORIGINAL	AUMENTOS	DISMINUCIONES	CRED VIGENTE	COMPROMISO	DEVENGADO	MAND A PAGAR	PAGADO	NO EJECUTADO
50100	Transferencias al Sector Privado p/ financiar Gastos Corrientes	1.930.723,00	0,02	0,00	1.930.723,02	1.304.090,62	1.304.090,62	1.304.090,62	1.304.090,62	626.632,40
50102	Pensiones	1.930.723,00	0,02	0,00	1.930.723,02	1.304.090,62	1.304.090,62	1.304.090,62	1.304.090,62	626.632,40
60000	ACTIVOS FINANCIEROS	0,00	0,00	0,00	0,00	0,00	0,00	0,00	0,00	0,00
70000	SERVICIO DE LA DEUDA Y DISMINUCIÓN DE OTROS PASIVOS	0,00	0,00	0,00	0,00	0,00	0,00	0,00	0,00	0,00
70100	Servicio de la deuda interna	0,00	0,00	0,00	0,00	0,00	0,00	0,00	0,00	0,00
70200	Servicio de la deuda externa	0,00	0,00	0,00	0,00	0,00	0,00	0,00	0,00	0,00
70300	Intereses por préstamos recibidos	0,00	0,00	0,00	0,00	0,00	0,00	0,00	0,00	0,00
70303	Intereses de préstamos de provincias	0,00	0,00	0,00	0,00	0,00	0,00	0,00	0,00	0,00
70400	Disminución de préstamos a corto plazo	0,00	0,00	0,00	0,00	0,00	0,00	0,00	0,00	0,00
70500	Disminución de préstamos a largo plazo	0,00	0,00	0,00	0,00	0,00	0,00	0,00	0,00	0,00
70503	Préstamos recibidos de provincias	0,00	0,00	0,00	0,00	0,00	0,00	0,00	0,00	0,00
70600	Disminución de cuentas y documentos a pagar	0,00	0,00	0,00	0,00	0,00	0,00	0,00	0,00	0,00
70700	Disminución de depósitos en instituciones públicas financieras	0,00	0,00	0,00	0,00	0,00	0,00	0,00	0,00	0,00
70800	Disminución de otros pasivos	0,00	0,00	0,00	0,00	0,00	0,00	0,00	0,00	0,00
70900	Conversión de la deuda	0,00	0,00	0,00	0,00	0,00	0,00	0,00	0,00	0,00
80000	OTROS GASTOS	0,00	0,00	0,00	0,00	0,00	0,00	0,00	0,00	0,00
90000	GASTOS FIGURATIVOS	0,00	0,00	0,00	0,00	0,00	0,00	0,00	0,00	0,00
990000	TOTAL DE GASTOS	283.603.807,00	44.700.000,62	14.700.000,18	313.603.807,44	157.529.837,52	142.241.256,58	137.660.853,17	137.660.853,17	171.362.550,86

CP. VIVIANA G. MANSILLA VARGAS
Jefa Dto. Contable y Patrimonial
DIRECCIÓN PROVINCIAL DE PUERTOS

NESTOR GONZALEZ
Vicepresidente
Dirección Provincial de Puertos
Provincia de Tierra del Fuego
Antártida e Islas del Atlántico Sur
A/C Presidencia





Provincia de Tierra del Fuego,
Antártida e Islas del Atlántico Sur.
República Argentina.

ADMINISTRACIÓN PROVINCIAL

EJECUCIÓN DE GASTOS POR OBJETO A NIVEL DE PARCIAL

Organismo: Dirección Provincial de Puertos

Mes: 9 Año: 2017

TOTALES POR FINANCIAMIENTO

COD. GASTO	GASTOS	CRED ORIGINAL	AUMENTOS	DISMINUCIONES	CRED VIGENTE	COMPROMISO	DEVENGADO	MAND A PAGAR	PAGADO	NO EJECUTADO
10000	GASTOS EN PERSONAL	156.686.716,00	19.750.000,00	7.750.000,18	168.686.715,82	116.797.515,17	116.590.888,95	112.093.885,54	112.093.885,54	52.095.826,87
990000	001002001001 Recursos Propios	156.686.716,00	19.750.000,00	7.750.000,18	168.686.715,82	116.797.515,17	116.590.888,95	112.093.885,54	112.093.885,54	52.095.826,87
20000	BIENES DE CONSUMO	17.707.215,00	5.700.000,40	700.000,00	22.707.215,40	4.451.619,14	2.992.813,64	2.992.813,64	2.992.813,64	19.714.401,76
990000	001002001001 Recursos Propios	17.707.215,00	5.700.000,40	700.000,00	22.707.215,40	4.451.619,14	2.992.813,64	2.992.813,64	2.992.813,64	19.714.401,76
30000	SERVICIOS NO PERSONALES	42.567.598,00	19.150.000,00	6.150.000,00	55.567.598,00	31.921.458,64	18.777.956,34	18.694.556,34	18.694.556,34	36.789.641,66
990000	001002001001 Recursos Propios	42.567.598,00	19.150.000,00	6.150.000,00	55.567.598,00	31.921.458,64	18.777.956,34	18.694.556,34	18.694.556,34	36.789.641,66
40000	BIENES DE USO	64.711.555,00	100.000,20	100.000,00	64.711.555,20	3.055.153,95	2.575.507,03	2.575.507,03	2.575.507,03	62.136.048,17
990000	001002001001 Recursos Propios	64.711.555,00	100.000,20	100.000,00	64.711.555,20	3.055.153,95	2.575.507,03	2.575.507,03	2.575.507,03	62.136.048,17
50000	TRANSFERENCIAS	1.930.723,00	0,02	0,00	1.930.723,02	1.304.090,62	1.304.090,62	1.304.090,62	1.304.090,62	626.632,40
990000	001002001001 Recursos Propios	1.930.723,00	0,02	0,00	1.930.723,02	1.304.090,62	1.304.090,62	1.304.090,62	1.304.090,62	626.632,40
990000	TOTAL	283.603.807,00	44.700.000,62	14.700.000,18	313.603.807,44	157.529.837,52	142.241.256,58	137.660.853,17	137.660.853,17	171.362.550,86

CP. VIVIANA C. MANSILLA VARGAS
Jefe Dto. Contable y Patrimonial
DIRECCIÓN PROVINCIAL DE PUERTOS

NESTOR GONZALEZ
Vicepresidente
Dirección Provincial de Puertos
Provincia de Tierra del Fuego
Antártida e Islas del Atlántico Sur
TAVC Presidencia



Provincia de Tierra del Fuego,
Antártida e Islas del Atlántico Sur,
República Argentina.

ADMINISTRACIÓN PROVINCIAL

EVOLUCIÓN DE LA DEUDA PÚBLICA

MES 9 DE 2017

UNIDAD ORGANIZATIVA: Dirección Provincial de Puertos

ETAPA: Ninguno

CÓDIGO	CONCEPTO	STOCK al Inicio Ejercicio	INCREMENTOS			DISMINUCIONES			STOCK a Fin de Mes
			PRESUPUEST	NO PRESUPUEST	TOTAL	PRESUPUEST	NO PRESUPUEST	TOTAL	
10000000000	GOBIERNO NACIONAL	0,00	0,00	0,00	0,00	0,00	0,00	0,00	0,00
20000000000	PRESTAMOS DEL SECTOR	0,00	0,00	0,00	0,00	0,00	0,00	0,00	0,00
30000000000	PRESTAMOS DEL SECTOR	0,00	0,00	0,00	0,00	0,00	0,00	0,00	0,00
40000000000	TÍTULOS PÚBLICOS	0,00	0,00	0,00	0,00	0,00	0,00	0,00	0,00
50000000000	OTROS PASIVOS	6.397.224,46	4.580.403,41	0,00	4.580.403,4	0,00	6.397.224,46	6.397.224,46	4.580.403,41
50100000000	DEUDA CONSOLIDADA	0,00	0,00	0,00	0,00	0,00	0,00	0,00	0,00
50107000000	D.P.P Disp. Pres. 210/1	0,00	0,00	0,00	0,00	0,00	0,00	0,00	0,00
50200000000	DEUDA FLOTANTE	6.397.224,46	4.580.403,41	0,00	4.580.403,4	0,00	6.397.224,46	6.397.224,46	4.580.403,41
50201000000	Personal	5.670.917,91	4.497.003,41	0,00	4.497.003,4	0,00	5.670.917,91	5.670.917,91	4.497.003,41
50202000000	Bienes de Consumo	54.898,44	0,00	0,00	0,00	0,00	54.898,44	54.898,44	0,00
50203000000	Servicios no Personales	650.258,11	83.400,00	0,00	83.400,00	0,00	650.258,11	650.258,11	83.400,00
50204000000	Bienes de Uso	21.150,00	0,00	0,00	0,00	0,00	21.150,00	21.150,00	0,00
50204010000	Construcciones	0,00	0,00	0,00	0,00	0,00	0,00	0,00	0,00
50204090000	Otros Bs de Uso	21.150,00	0,00	0,00	0,00	0,00	21.150,00	21.150,00	0,00
50300000000	OTRAS DEUDAS	0,00	0,00	0,00	0,00	0,00	0,00	0,00	0,00
80000000000	TOTAL	6.397.224,46	4.580.403,41	0,00	4.580.403,4	0,00	6.397.224,46	6.397.224,46	4.580.403,41



Provincia de Tierra del Fuego,
Antártida e Islas del Atlántico Sur

PROVINCIA DE TIERRA DEL FUEGO

CUENTAS BANCARIAS

MES 9 DE 2017

PLANILLA EN ETAPA: Ninguno

UNIDAD ORGANIZATIVA: 221 Dirección Provincial de Puertos

N° Cuenta	Tipo de Cuenta	Moneda	Banco	Saldo Libro Banco	Saldo Extracto	Firmantes	Instrumento Legal	Fondo Tipo
143845	Cuenta Corriente	Peso	Bco. Tierra del Fuego	49.150,43	77.467,34	Lagraña/Collad/Aren/Pierag	RESOL. DPP 53/17	Recursos de Afectación
143854	Cuenta Corriente	Peso	Bco. Tierra del Fuego	84.650.822,33	84.840.998,65	Lagraña/Collad/Pierag/Mans/B	RESOL. DPP 53/17	Libre disponibilidad
144584	Cuenta Corriente	Peso	Bco. Tierra del Fuego	1.970.872,31	1.970.872,31	Lagraña/Collad/Pierag/Cor/Mans	RESOL. DPP 53/17	Libre disponibilidad
1710265/8	Cuenta Corriente	Peso	Bco. Tierra del Fuego	10.134.183,36	10.262.262,23	Lagraña/Coll/Pierag/Mans/Ari/Co	RESOL. DPP 53/17	Libre disponibilidad
1710446/3	Cuenta Corriente	Peso	Bco. Tierra del Fuego	31.547,21	31.547,21	Lagraña/Collad/Aren/Pierag	RESOL. DPP 53/17	Recursos de Afectación
1710477/7	Cuenta Corriente	Peso	Bco. Tierra del Fuego	22.456,20	55.663,76	Lagr/Dang/Aguil/Bleuer	RESOL. DPP 53/17	Recursos de Afectación
183279	Cuenta Corriente	Peso	Bco. Tierra del Fuego	9.709,08	9.709,08	Lagraña/Collad/Cor/Aren/Pier	RESOL. DPP 53/17	Recursos de Afectación
2-3-21-286295	Plazo Fijo	Peso	Bco. Tierra del Fuego	63.781.540,04	63.781.540,04		R. DPP 569-700-819-949-114	Recursos de Afectación
3710146/0	Cuenta Corriente	Peso	Bco. Tierra del Fuego	75.427,66	76.837,14	Lagraña/Manc/Aguero/Laderi/M	RESOL. DPP 53/17	Recursos de Afectación
371147/7	Cuenta Corriente	Peso	Bco. Tierra del Fuego	65.209,50	65.209,50	Lagraña/Manc/Aguero/Laderi/M	RESOL. DPP 53/17	Recursos de Afectación

TOTALES

Por Banco

	Moneda	Saldo Libro Banco	Saldo Extracto
Bco. Tierra del Fuego	Peso	160.790.918,12	161.172.107,26
	Dólar	0,00	0,00

Por Tipo de Cuenta

	Moneda	Saldo Libro Banco	Saldo Extracto
Cuenta Corriente	Peso	97.009.378,08	97.390.567,22
	Dólar	0,00	0,00

	Moneda	Saldo Libro Banco	Saldo Extracto
Plazo Fijo	Peso	63.781.540,04	63.781.540,04
	Dólar	0,00	0,00

Totales Generales

TOTALES GENERALES	Moneda	Saldo Libro Banco	Saldo Extracto
	Peso	160.790.918,12	161.172.107,26
	Dólar	0,00	0,00

CP. VIVIANA G. MANSILLA VARGAS
Jefa de Contable y Patrimonial
DIRECCIÓN PROVINCIAL DE PUERTOS

NESTOR GONZALEZ
15/09/2017
V. C. Presidencia

MANSILLA VARGAS, VIVIANA GRACIELA





Provincia de Tierra del Fuego,
Antártida e Islas del Atlántico Sur

PROVINCIA DE TIERRA DEL FUEGO

CUENTAS BANCARIAS

MES 9 DE 2017

PLANILLA EN ETAPA: Ninguno

UNIDAD ORGANIZATIVA: 221 Dirección Provincial de Puertos

OBSERVACIONES

Número: 1 Usuario: FFAVALE Fecha: 04/08/15 09:59

La cta cte 1710265/8 pertenece a F.U.C.O.

CP. VIVIANA G. MANSILLA VARGAS
Jefa Dto. Contable y Patrimonial
DIRECCION PROVINCIAL DE PUERTOS

NESTOR GONZALEZ
Vicepresidente
Dirección Provincial de Puertos
Provincia de Tierra del Fuego
Antártida e Islas del Atlántico Sur
A/C Presidencia



Provincia de Tierra del Fuego,
Antártida e Islas del Atlántico Sur
República Argentina

PROVINCIA DE TIERRA DEL FUEGO

NOMINA DE PERSONAL

ORGANISMO: Dirección Provincial de Puertos
ETAPA: Ninguno
MES 9 DE 2017

En Pesos

COD	ESCALAFONES	APORTES PATRONALES (a)	REMUNERACIONES (b)	ADICIONALES (c)	SUB TOTAL (a+b+c)(d)	ASIGNACIONES FAMILIARES (e)	TOTAL (f=d+e)	APORTES PERSONALES (g)	SUELDO LÍQUIDO (f-a-g)
10	Autoridades Superiores	36.396,03	151.650,13	0,00	188.046,16	3.218,10	191.264,26	36.624,03	118.244,20
11	Otros - Escalafones Propios	2.242.403,90	4.175.213,65	5.154.540,29	11.572.157,84	249.494,89	11.821.652,73	2.806.748,38	6.772.500,4
12	SUBTOTAL I	2.278.799,93	4.326.863,78	5.154.540,29	11.760.204,00	252.712,99	12.012.916,99	2.843.372,41	6.890.744,6
17	SUBTOTAL (sin S.A.C.)	2.278.799,93	4.326.863,78	5.154.540,29	11.760.204,00	252.712,99	12.012.916,99	2.843.372,41	6.890.744,6
18	SAC - Autoridades Superior	0,00	0,00	0,00	0,00	0,00	0,00	0,00	0,00
19	SAC - Resto	0,00	0,00	0,00	0,00	0,00	0,00	0,00	0,00
20	SUBTOTAL (Incluido el SAC	2.278.799,93	4.326.863,78	5.154.540,29	11.760.204,00	252.712,99	12.012.916,99	2.843.372,41	6.890.744,6
30	TOTAL	2.278.799,93	4.326.863,78	5.154.540,29	11.760.204,00	252.712,99	12.012.916,99	2.843.372,41	6.890.744,6

CP. VIVIANA G. MANSILLA VARGAS
Jefa Dto. Contable y Patrimonial
DIRECCIÓN PROVINCIAL DE PUERTOS

NESTOR GONZALEZ
Vicepresidente
Dirección Provincial de Puertos
Provincia de Tierra del Fuego
Antártida e Islas del Atlántico Sur
A/C Presidencia



Provincia de Tierra del Fuego, Antártida e Islas del Atlántico Sur
República Argentina

PROVINCIA DE TIERRA DEL FUEGO
ADMINISTRACION PROVINCIAL

COMPOSICION DEL GASTO POR FINALIDAD-FUNCION Y CARACTER ECONOMICO


ORGANISMO: Dirección Provincial de Puertos
ETAPA: Devengado
MES 9 DE 2017
TRIMESTRE 3

En Pesos

CODIGO	CONCEPTO	TOTAL GENERAL (a)+(b)+(c)	GASTOS CORRIENTES								GASTOS DE CAPITAL						APLICACIONES FINANCIERAS							
			GASTOS DE CONSUMO				RENTAS DE LA PROPIEDAD	PRESTAC. SEG. SOCIAL	TRANSFERENCIAS	OTROS	TOTAL (b)	BIENES DE USO				TRANSFERENCIAS	INVERSIÓN FCIERA	TOTAL (c)	ACTIVOS FINANCIEROS	SERVICIOS DE LA DEUDA				
			TOTAL (a)	GASTOS EN PERSONAL	BIENES DE CONSUMO	SERVICIOS NO PERSONALES						CONSTRUCIONES	BIENES PRE-EXISTENTES	MAQUINARIA Y EQUIPOS	OTROS									
10000000	ADMINISTRACION GUBERNAMENTAL	0,00	0,00	0,00	0,00	0,00	0,00	0,00	0,00	0,00	0,00	0,00	0,00	0,00	0,00	0,00	0,00	0,00	0,00	0,00	0,00	0,00	0,00	
20000000	SERVICIOS DE SEGURIDAD	0,00	0,00	0,00	0,00	0,00	0,00	0,00	0,00	0,00	0,00	0,00	0,00	0,00	0,00	0,00	0,00	0,00	0,00	0,00	0,00	0,00	0,00	0,00
30000000	SERVICIOS SOCIALES	0,00	0,00	0,00	0,00	0,00	0,00	0,00	0,00	0,00	0,00	0,00	0,00	0,00	0,00	0,00	0,00	0,00	0,00	0,00	0,00	0,00	0,00	0,00
40000000	SERVICIOS ECONOMICOS	142.241.256,58	139.865.749,55	116.590.888,95	2.992.813,64	18.777.956,34	0,00	0,00	1.304.090,62	0,00	2.575.507,03	476.844,41	0,00	2.063.662,62	35.000,00	0,00	0,00	0,00	0,00	0,00	0,00	0,00	0,00	0,00
40300000	Transporte	142.241.256,58	139.865.749,55	116.590.888,95	2.992.813,64	18.777.956,34	0,00	0,00	1.304.090,62	0,00	2.575.507,03	476.844,41	0,00	2.063.662,62	35.000,00	0,00	0,00	0,00	0,00	0,00	0,00	0,00	0,00	0,00
50000000	DEUDA PUBLICA	0,00	0,00	0,00	0,00	0,00	0,00	0,00	0,00	0,00	0,00	0,00	0,00	0,00	0,00	0,00	0,00	0,00	0,00	0,00	0,00	0,00	0,00	0,00
60000000	TOTAL	142.241.256,58	139.865.749,55	116.590.888,95	2.992.813,64	18.777.956,34	0,00	0,00	1.304.090,62	0,00	2.575.507,03	476.844,41	0,00	2.063.662,62	35.000,00	0,00	0,00	0,00	0,00	0,00	0,00	0,00	0,00	0,00

CP. VIVIANA G. MANSILLA VARGAS
Jefe Dpto. Contable y Patrimonial
DIRECCION PROVINCIAL DE PUERTOS

NESTOR GONZALEZ
Vicepresidente
Dirección Provincial de Puertos
Provincia de Tierra del Fuego
Antártida e Islas del Atlántico Sur
A C Presidencia





Provincia de Tierra del Fuego, Antártida e Islas del Atlántico Sur
República Argentina

PROVINCIA DE TIERRA DEL FUEGO
ADMINISTRACION PROVINCIAL

COMPOSICION DEL GASTO POR FINALIDAD-FUNCION Y CARACTER ECONOMICO

ORGANISMO: Dirección Provincial de Puertos
ETAPA: Pagado
MES 9 DE 2017
TRIMESTRE 3

CODIGO	CONCEPTO	TOTAL GENERAL (a)+(b)+(c)	GASTOS CORRIENTES								GASTOS DE CAPITAL						APLICACIONES FINANCIERAS							
			GASTOS DE CONSUMO				RENTAS DE LA PROPIEDAD	PRESTAC. SEG. SOCIAL	TRANSFERENCIAS	OTROS	TOTAL (d)	BIENES DE USO				TRANSFERENCIAS	INVERSIÓN FINANCIERA	TOTAL (e)	ACTIVOS FINANCIEROS	SERVICIOS DE LA DEUDA				
			TOTAL (a)	GASTOS EN PERSONAL	BIENES DE CONSUMO	SERVICIOS NO PERSONALES						CONSTRUCIONES	BIENES PRE-EXISTENTES	MAQUINARIA Y EQUIPOS	OTROS									
10000000	ADMINISTRACION GUBERNAMENTAL	0,00	0,00	0,00	0,00	0,00	0,00	0,00	0,00	0,00	0,00	0,00	0,00	0,00	0,00	0,00	0,00	0,00	0,00	0,00	0,00	0,00	0,00	
20000000	SERVICIOS DE SEGURIDAD	0,00	0,00	0,00	0,00	0,00	0,00	0,00	0,00	0,00	0,00	0,00	0,00	0,00	0,00	0,00	0,00	0,00	0,00	0,00	0,00	0,00	0,00	0,00
30000000	SERVICIOS SOCIALES	0,00	0,00	0,00	0,00	0,00	0,00	0,00	0,00	0,00	0,00	0,00	0,00	0,00	0,00	0,00	0,00	0,00	0,00	0,00	0,00	0,00	0,00	0,00
40000000	SERVICIOS ECONOMICOS	137.660.853,17	135.085.346,14	112.093.885,54	2.992.813,64	18.694.556,34	0,00	0,00	1.304.090,62	0,00	2.575.507,03	476.844,41	0,00	2.063.662,62	35.000,00	0,00	0,00	0,00	0,00	0,00	0,00	0,00	0,00	0,00
403000000	Transporte	137.660.853,17	135.085.346,14	112.093.885,54	2.992.813,64	18.694.556,34	0,00	0,00	1.304.090,62	0,00	2.575.507,03	476.844,41	0,00	2.063.662,62	35.000,00	0,00	0,00	0,00	0,00	0,00	0,00	0,00	0,00	0,00
500000000	DEUDA PUBLICA	0,00	0,00	0,00	0,00	0,00	0,00	0,00	0,00	0,00	0,00	0,00	0,00	0,00	0,00	0,00	0,00	0,00	0,00	0,00	0,00	0,00	0,00	0,00
600000000	TOTAL	137.660.853,17	135.085.346,14	112.093.885,54	2.992.813,64	18.694.556,34	0,00	0,00	1.304.090,62	0,00	2.575.507,03	476.844,41	0,00	2.063.662,62	35.000,00	0,00	0,00	0,00	0,00	0,00	0,00	0,00	0,00	0,00

CP. VIVIANA S. MANSILLA VARGAS
Jefe Dpto. Contable y Patrimonial
DIRECCION PROVINCIAL DE PUERTOS

NESTOR GONZALEZ
Vicepresidente
Dirección Provincial de Puertos
Provincia de Tierra del Fuego
Antártida e Islas del Atlántico Sur
A/C Presidente





Provincia de Tierra del Fuego,
Antártida e Islas del Atlántico Sur.
República Argentina.

PLANTA OCUPADA DE PERSONAL

Organismo: 221 Dirección Provincial de Puertos

Valores Expresados en Pesos

Mes: 9

Año: 2017

CÓDIGO	DESCRIPCIÓN	S/ LEY PRESUP. APROBADA		S/ MODIFIC. PRESUP.		S/ EJECUCIÓN PRESUPUESTARIA					
		CARGOS APROBADOS	CRÉDITO APROBADO	AUM/DISM	VIGENTE	CANTIDAD DE CARGOS			VACANTE	COSTO SALARIAL	
						PERMANENTE	TEMPORARIA	TOTAL		PERMANENTE	TEMPORARIA
1000000000	ENCUADRAMIENTO GENERAL	65	68.404.752,38	-1	64	64	0	64	0	45.011.922,41	0,00
1010000000	AUTORIDADES SUPERIORES	2	1.672.163,29	0	2	2	0	2	0	1.831.342,93	0,00
1010400000	Presidente	1	921.064,42	0	1	1	0	1	0	975.081,19	0,00
1010500000	Vicepresidente	1	751.098,87	0	1	1	0	1	0	856.261,74	0,00
1020000000	PERSONAL DE GABINETE	4	1.871.541,28	0	4	4	0	4	0	1.668.663,09	0,00
1021200000	Coordinador	4	1.871.541,28	0	4	4	0	4	0	1.668.663,09	0,00
1030000000	PERSONAL DIRECTIVO	15	20.916.061,35	0	15	15	0	15	0	12.598.643,14	0,00
1030100000	Director General	2	2.177.471,37	0	2	2	0	2	0	2.266.352,85	0,00
1030400000	Director	13	18.738.589,98	0	13	13	0	13	0	10.332.290,29	0,00
1040000000	PERSONAL SUPERIOR	44	43.944.986,46	-1	43	43	0	43	0	28.913.273,25	0,00
1040100000	Jefe de Departamento	26	26.886.354,85	-1	25	25	0	25	0	15.451.935,06	0,00
1040200000	Jefe de División	10	9.081.637,90	0	10	10	0	10	0	6.829.754,39	0,00
1040300000	Jefe de Grupo	8	7.976.993,71	0	8	8	0	8	0	6.631.583,80	0,00
1050000000	PERSONAL ADMINISTRATIVO Y TECNICO	0	0,00	0	0	0	0	0	0	0,00	0,00
1060000000	PERSONAL DE OBRAS, MAESTRANZA Y SERVICIOS	0	0,00	0	0	0	0	0	0	0,00	0,00
2000000000	ENCUADRAMIENTO PARTICULAR	96	88.281.963,62	1	97	97	0	97	0	71.578.966,54	0,00
2050000000	DIRECCION PROVINCIAL DE PUERTOS	96	88.281.963,62	1	97	97	0	97	0	71.578.966,54	0,00
2050100000	A1 - ADMINISTRATIVO, CONTABLE, AUDITORIA Y LEGAL	18	18.291.341,43	-3	15	15	0	15	0	11.382.910,41	0,00
2050101000	Categoría 07	1	1.268.796,32	0	1	1	0	1	0	925.153,24	0,00
2050103000	Categoría 05	0	0,00	0	0	0	0	0	0	0,00	0,00
2050104000	Categoría 04	12	10.222.501,56	-3	9	9	0	9	0	7.083.812,15	0,00
2050105000	Categoría 03	2	4.264.194,28	0	2	2	0	2	0	1.321.006,88	0,00
2050106000	Categoría 02	1	845.283,09	0	1	1	0	1	0	637.759,17	0,00
2050107000	Categoría 01	2	1.690.566,18	0	2	2	0	2	0	1.415.179,97	0,00
2050200000	A2 - OPERATIVO Y DE FISCALIZACION	17	13.513.301,95	3	20	20	0	20	0	15.234.589,68	0,00
2050201000	Categoría 07	2	2.375.072,42	0	2	2	0	2	0	1.907.572,08	0,00
2050203000	Categoría 05	2	2.043.015,61	1	3	3	0	3	0	2.635.754,53	0,00
2050204000	Categoría 04	10	6.171.916,91	2	12	12	0	12	0	8.416.230,72	0,00
2050205000	Categoría 03	3	2.923.297,01	0	3	3	0	3	0	2.275.032,35	0,00
2050300000	A3 - PROTECCION INST PORT. Y SEG. E HIG. LABORAL	36	30.787.466,63	-1	35	35	0	35	0	26.020.457,18	0,00
2050301000	Categoría 07	1	1.468.190,30	-1	0	0	0	0	0	597.333,64	0,00
2050304000	Categoría 04	21	19.267.474,55	-1	20	20	0	20	0	14.967.063,78	0,00
2050305000	Categoría 03	7	7.202.071,79	0	7	7	0	7	0	5.749.812,69	0,00
2050306000	Categoría 02	3	1.499.136,65	0	3	3	0	3	0	2.083.189,41	0,00
2050307000	Categoría 01	4	1.350.593,34	1	5	5	0	5	0	2.623.057,66	0,00
2050400000	A4 - MANTENIMIENTO DE INSTALACIONES PORTUARIAS	6	6.898.273,21	0	6	6	0	6	0	4.431.605,52	0,00
2050404000	Categoría 04	4	4.409.560,76	0	4	4	0	4	0	3.020.679,98	0,00
2050405000	Categoría 03	2	2.488.712,45	0	2	2	0	2	0	1.410.925,54	0,00
2050500000	A5 - PROVISIÓN DE SERVICIOS PORTUARIOS	13	12.672.056,09	1	14	14	0	14	0	9.840.938,69	0,00
2050501000	Categoría 07	0	0,00	0	0	0	0	0	0	0,00	0,00
2050504000	Categoría 04	10	10.064.967,23	0	10	10	0	10	0	7.283.331,06	0,00
2050505000	Categoría 03	2	1.731.294,56	1	3	3	0	3	0	1.909.018,53	0,00
2050507000	Categoría 01	1	875.794,30	0	1	1	0	1	0	648.589,10	0,00
2050600000	A6 - TECNICO PROFESIONAL DE ESTUDIOS, PROYECTOS, ETC	6	6.119.524,31	1	7	7	0	7	0	4.668.465,06	0,00
2050601000	Categoría 07	2	2.324.590,45	0	2	2	0	2	0	1.840.772,30	0,00
2050604000	Categoría 04	1	1.078.399,38	1	2	2	0	2	0	1.127.226,12	0,00
2050605000	Categoría 03	2	1.840.740,00	0	2	2	0	2	0	1.305.023,00	0,00
2050607000	Categoría 01	1	875.794,48	0	1	1	0	1	0	395.443,64	0,00
2060000000	ESCALAFON PROFESIONAL UNIVERSITARIO	0	0,00	0	0	0	0	0	0	0,00	0,00

NESTOR GONZALEZ
Vicepresidente de Puertos
Dirección Provincial de Puertos
Provincia de Tierra del Fuego
Antártida e Islas del Atlántico Sur
Vicepresidencia

CP. VIVIANA G. MANSILLA
Jefa Dep. Contable y Financiero
DIRECCION PROV. DE PUERTOS





Provincia de Tierra del Fuego,
Antártida e Islas del Atlántico Sur.
República Argentina.

PLANTA OCUPADA DE PERSONAL

Organismo: 221 Dirección Provincial de Puertos

Valores Expresados en Pesos

Mes: 9

Año: 2017

CÓDIGO	DESCRIPCIÓN	S/ LEY PRESUP. APROBADA		S/ MODIFIC. PRESUP.		S/ EJECUCIÓN PRESUPUESTARIA						
		CARGOS APROBADOS	CRÉDITO APROBADO	AUM/DISM	VIGENTE	CANTIDAD DE CARGOS			COSTO SALARIAL			
						CANTIDAD OCUPADA			VACANTE	PERMANENTE		TEMPORARIA
				PERMANENTE	TEMPORARIA	TOTAL		PERMANENTE		TEMPORARIA		
30000000000	TOTAL	161	156.686,716,00	0	161	161	0	161	0	0	116.590,888,95	0,00
40000000000	PERSONAL ADSCRIPTO AL ORGANISMO/ENTE	0	0,00	0	0	0	0	0	0	0	0,00	0,00

CP. VIVIANA B. MANSILLA VARGAS
Jefa Dto. Contable y Patrimonial
DIRECCIÓN PROVINCIAL DE PUERTOS

NESTOR GONZALEZ
Vicepresidente
Dirección Provincial de Puertos
Provincia de Tierra del Fuego
Antártida e Islas del Atlántico Sur
A.C. Presidencia



Provincia de Tierra del Fuego,
Antártida e Islas del Atlántico Sur
República Argentina

PROVINCIA DE TIERRA DEL FUEGO

ADMINISTRACION PROVINCIAL
ESTADO DE MOVIMIENTO DEL TESORO

MES 9 DE 2017

UNIDAD ORGANIZATIVA: Dirección Provincial de Puertos

En Pesos

CÓDIGO	CONCEPTO	IMPORTE
1000000000	SALDOS INICIALES	130.035.608,04
1010000000	Fondos Propios	129.924.916,39
1010200000	Bancos	129.924.916,39
10102010000	Cuentas a la Vista	73.541.658,83
10102020000	Plazos Fijos	56.383.257,56
1020000000	Fondos de Terceros	110.691,65
10201000000	Garantías	75.739,46
10202000000	Fondos de Reparación	34.952,19
2000000000	INGRESOS	175.094.344,22
2010000000	Fondos Propios	175.076.003,79
20101000000	Tributarios	0,00
20104000000	Venta de Bs y Servicios	171.268.148,47
20108000000	Otros	3.807.855,32
2020000000	Fondos de Terceros	164.669,20
2030000000	Pendientes de Conciliación	-146.328,77
3000000000	EGRESOS	144.339.034,14
3010000000	Gastos en Personal	117.764.803,45
30101000000	Remuneraciones	80.402.112,81
30102000000	Aportes y Cont. a la Seg. Social	37.362.690,64
3020000000	Bienes y Servicios	22.392.526,53
3030000000	Bienes de Uso	2.596.657,03
3040000000	Transferencias	1.304.090,62
30402000000	Otros	1.304.090,62
3060000000	Otros Egresos	0,00
3070000000	Fondos de Terceros	165.632,12
3080000000	Diferidos Presupuestariamente	115.324,39
30801000000	Fondos Permanentes	115.324,39
30801010000	con afectación específica	115.324,39
4000000000	SALDOS FINALES	160.790.918,12
4010000000	Fondos Propios	160.681.189,39
4010200000	Bancos	160.681.189,39
40102010000	Cuentas a la Vista	96.899.649,35
40102020000	Plazos Fijos	63.781.540,04
4020000000	Fondos de Terceros	109.728,73
40201000000	Garantías	60.051,66
40202000000	Fondos de Reparación	49.677,07
5000000000	DIFERENCIAS	0,00

OBSERVACIONES

Número: 2 Usuario: VMANSILLA Fecha: 05/05/15 12:49

Fondo Permanente: refleja el importe pendiente de rendición

Fecha de Impresión: 15/11/17 09:21:43

MANSILLA VARGAS, VIVIANA GRACIELA

Página 1

CP. VIVIANA B. MANSILLA VARGAS
Jefe Dto. Contable y Patrimonial
DIRECCION PROVINCIAL DE PUERTOS

NESTOR GONZALEZ
Vicepresidente
Dirección Provincial de Puertos
Provincia de Tierra del Fuego
Antártida e Islas del Atlántico Sur
A.C. Presidencia



Provincia de Tierra del Fuego,
Antártida e Islas del Atlántico Sur
República Argentina

PROVINCIA DE TIERRA DEL FUEGO

ADMINISTRACION PROVINCIAL
SITUACION DEL TESORO

MES 9 DE 2017

UNIDAD ORGANIZATIVA: Dirección Provincial de Puertos

En Pesos

CÓDIGO	CONCEPTO	IMPORTE
1000000000	VALORES ACTIVOS	212.169.342,17
1020000000	Bancos	97.009.378,08
1020100000	Libre Disponibilidad	96.755.878,00
1020200000	Afectación Específica	253.500,08
1030000000	Inversiones Financieras	63.781.540,04
1030200000	Plazos Fijos	63.781.540,04
1040000000	Créditos	51.378.424,05
1040100000	Tesorería General de la Provincia	0,00
1040500000	Deudores por Vta Bs. y Serv.	51.378.424,05
1040700000	Otros Créditos	0,00
10407010000	Al Sector Público	0,00
10407010100	Administración Central	0,00
2000000000	VALORES PASIVOS	4.690.132,44
2010000000	Personal	4.497.003,71
2010100000	Remuneraciones a Pagar	529.412,14
2010200000	Aportes y Cont. para Previsión Social	3.038.964,59
2010300000	Aportes y Cont. para Obra Social	928.626,98
2020000000	Proveedores	83.400,00
2030000000	Contratistas	0,00
2040000000	Beneficiarios de la Seg. Social	0,00
2070000000	Instituto Prov. Seguridad Social	0,00
2070100000	Sistema Previsional	0,00
2110000000	Fondos de Terceros y Garantías	109.728,73
3000000000	DIFERENCIA (1-2)	207.479.209,73

CP. VIVIANA GRACIELA MANSILLA VARGAS
Jefe Dpto. Contable y Patrimonial
DIRECCION PROVINCIAL DE PUERTOS

NESTOR GONZALEZ
Vicepresidente
Dirección Provincial de Puertos
Provincia de Tierra del Fuego
Antártida e Islas del Atlántico Sur
A.C. Presidencia



Provincia de Tierra del Fuego,
Antártida e Islas del Atlántico Sur
República Argentina

PROVINCIA DE TIERRA DEL FUEGO
ADMINISTRACION PROVINCIAL

STOCK DE DEUDA, USO DEL CRÉDITO Y SERVICIOS DE DEUDA

ORGANISMO: 221 Dirección Provincial de Puertos
ETAPA: Devengado
MES 9 DE 2017

En Pesos

CÓDIGO	PRESTAMISTA (*)	MONEDA (\$ o U\$S)	STOCK	DATOS DEL PERIODO		MONTO ORIGINAL	GARANTÍA	FECHA OPERACIÓN	TASA ANUAL	PLAZO
				AMORTIZACIÓN	INTERESES					
1000000000	GOBIERNO NACIONAL	Peso	0,00	0,00	0,00	0,00		//	0,00	
2000000000	ENTIDADES BANCARIAS Y FINANCIERAS	Peso	0,00	0,00	0,00	0,00		//	0,00	
3000000000	PRESTAMOS DIRECTOS CON ORG. INTERNACIONALE	Peso	0,00	0,00	0,00	0,00		//	0,00	
4000000000	DEUDA CONSOLIDADA	Peso	0,00	0,00	0,00	0,00		//	0,00	
5000000000	TITULOS PUBLICOS PROVINCIALES	Peso	0,00	0,00	0,00	0,00		//	0,00	
7000000000	OTROS	Peso	0,00	0,00	0,00	0,00		//	0,00	
8000000000	TOTAL DEUDA PROVINCIAL	Peso	0,00	0,00	0,00	0,00		//	0,00	
9000000000	DEUDA FLOTANTE	Peso	4.580.403,41	0,00	0,00	0,00		//	0,00	
9010000000	Personal	Peso	4.497.003,41	0,00	0,00	0,00		//	0,00	
9020000000	Proveedores	Peso	83.400,00	0,00	0,00	0,00		//	0,00	
9030000000	Contratistas	Peso	0,00	0,00	0,00	0,00		//	0,00	

CP. VIVIANA G. MANSILLA VARGAS
Jefa Dpto. Contable y Patrimonial
DIRECCIÓN PROVINCIAL DE PUERTOS

NESTOR GONZALEZ
Vicepresidente
Dirección Provincial de Puertos
Provincia de Tierra del Fuego
Antártida e Islas del Atlántico Sur
A C Presidencia





Provincia de Tierra del Fuego,
Antártida e Islas del Atlántico Sur
República Argentina

PROVINCIA DE TIERRA DEL FUEGO
ADMINISTRACION PROVINCIAL

STOCK DE DEUDA, USO DEL CRÉDITO Y SERVICIOS DE DEUDA


ORGANISMO: 221 Dirección Provincial de Puertos
ETAPA: Pagado
MES 9 DE 2017

En Pesos

CÓDIGO	PRESTAMISTA (*)	MONEDA (\$ o US\$)	STOCK	DATOS DEL PERIODO		MONTO ORIGINAL	GARANTÍA	FECHA OPERACIÓN	TASA ANUAL	PLAZO
				AMORTIZACIÓN	INTERESES					
1000000000	GOBIERNO NACIONAL	Peso	0,00	0,00	0,00	0,00		//	0,00	
2000000000	ENTIDADES BANCARIAS Y FINANCIERAS	Peso	0,00	0,00	0,00	0,00		//	0,00	
3000000000	PRESTAMOS DIRECTOS CON ORG. INTERNACIONALE	Peso	0,00	0,00	0,00	0,00		//	0,00	
4000000000	DEUDA CONSOLIDADA	Peso	0,00	0,00	0,00	0,00		//	0,00	
5000000000	TITULOS PUBLICOS PROVINCIALES	Peso	0,00	0,00	0,00	0,00		//	0,00	
7000000000	OTROS	Peso	0,00	0,00	0,00	0,00		//	0,00	
8000000000	TOTAL DEUDA PROVINCIAL	Peso	0,00	0,00	0,00	0,00		//	0,00	
9000000000	DEUDA FLOTANTE	Peso	4.580.403,41	0,00	0,00	0,00		//	0,00	
9010000000	Personal	Peso	4.497.003,41	0,00	0,00	0,00		//	0,00	
9020000000	Proveedores	Peso	83.400,00	0,00	0,00	0,00		//	0,00	
9030000000	Contratistas	Peso	0,00	0,00	0,00	0,00		//	0,00	

CP. VIVIANA G. MANSILLA VARGAS
Jefa Dpto. Contable y Patrimonial
DIRECCION PROVINCIAL DE PUERTOS

NESTOR GONZALEZ
Vicepresidente
Dirección Provincial de Puertos
Provincia de Tierra del Fuego
Antártida e Islas del Atlántico Sur
A.C. Presidencia





Provincia de Tierra del Fuego,
Antártida e Islas del Atlántico Sur.
República Argentina.

PROVINCIA DE TIERRA DEL FUEGO

ADMINISTRACIÓN PROVINCIAL

CARACTERÍSTICAS DE LOS AVALES Y/O GARANTÍAS OTORGADOS

Organismo: Dirección Provincial de Puertos

Mes: 9

Año: 2017

BENEFICIARIOS	MARCO LEGAL	PROYECTO	PROGRAMA	MONTO DEL CONTRATO	MONEDA	GARANTÍA DE CONTRAPARTE	SALDO ADEUDADO	CONDICIONES FINANCIERAS			CANTIDAD DE CUOTAS	PERIODICIDAD
								PLAZO	GRACIA	TASA		
Detallar (informar al				0,00	Peso	0,00	0,00			0,00	0	
Detallar (informar al				0,00	Peso	0,00	0,00			0,00	0	
Detallar (informar al				0,00	Peso	0,00	0,00			0,00	0	
Detallar (informar al				0,00	Peso	0,00	0,00			0,00	0	
Detallar (informar al				0,00	Peso	0,00	0,00			0,00	0	
Detallar (informar al				0,00	Peso	0,00	0,00			0,00	0	
Detallar (informar al				0,00	Peso	0,00	0,00			0,00	0	
Detallar (informar al				0,00	Peso	0,00	0,00			0,00	0	
Detallar (informar al				0,00	Peso	0,00	0,00			0,00	0	


OBSERVACIONES

Número: 1 Usuario: VMANSILLA Fecha: 14/04/15 08:45

En el presente periodo la Dirección Provincial de Puertos no ha entregado ni recepcionado importes en conceptos de Avales ni Garantías.

CP. VIVIANA G. MANSILLA VARGAS
Jefa Dto. Contable y Patrimonial
DIRECCIÓN PROVINCIAL DE PUERTOS

NESTOR GONZALEZ
Vicepresidente
Dirección Provincial de Puertos
Provincia de Tierra del Fuego
Antártida e Islas del Atlántico Sur
A.C. Presidencia





PROVINCIA DE TIERRA DEL FUEGO
AVANCE FISICO Y FINANCIERO DE OBRAS EN EJECUCION
MES 9 DE 2017

PLANILLA EN ETAPA: Ninguno

UNIDAD ORGANIZATIVA: 221 Dirección Provincial de Puertos

Código	Fuente Financiamiento - Denominación de la Obra	Código Obra	Código BAPIN	Fecha Inicio	Fecha Fin	Clase	Avance Físico (%)	Ubicación Geográfica	Costo Total	Ejecución Acumulada	Estimación a Cierre de Ejercicio
100000000	Fuentes Internas						0,00		0,00	0,00	0,00
102000000	Recursos Propios						0,00		0,00	0,00	0,00
102001300	Puertos						0,00		0,00	0,00	0,00
102001301	01 - REPARACIÓN CUBIERTA TECHO	D.P.P. N° 670/16		18/10/16	09/01/17	MEJORAMIENTO INSTA	100,00	USHUAIA	659.147,75	659.147,75	0,00
102001302	02 - CONSTRUCCIÓN DE CANILES	D.P.P. N° 685/16		03/11/16		CONSTRUCCIÓN	48,00	USHUAIA	613.239,22	294.497,57	318.741,65
103000000	Recursos con Afectación Específica						0,00		0,00	0,00	0,00
104000000	Transferencias Internas						0,00		0,00	0,00	0,00
200000000	Fuente Externas						0,00		0,00	0,00	0,00
TOTALES:									1.272.386,97	963.645,32	318.741,65

(Signature)
CP. VIVIANA G. MANSILLA VARGAS
 Jefe Dpto. Contable y Patrimonial
 DIRECCIÓN PROVINCIAL DE PUERTOS

(Signature)
NESTOR GONZALEZ
 Vicepresidente
 Dirección Provincial de Puertos
 Provincia de Tierra del Fuego
 Antártida e Islas del Atlántico Sur
 A.C. Presidencia

