

PODER LEGISLATIVO



PROVINCIA DE TIERRA DEL FUEGO,
ANTÁRTIDA E ISLAS DEL ATLÁNTICO SUR
REPÚBLICA ARGENTINA

COMUNICACIONES

Nº **039**

PERIODO LEGISLATIVO **2018**

EXTRACTO: O.S.P.T.F. NOTA Nº 349/18 ADJUNTANDO PLANILLAS CORRESPONDIENTES A LA INFORMACIÓN ECONÓMICA FINANCIERA DEL CUARTO TRIMESTRE DEL EJERCICIO 2017 DANDO CUMPLIMIENTO AL ARTÍCULO 29 DE LA LEY PROVINCIAL Nº 1132.

Entró en la Sesión de:

19/04/18

Girado a la Comisión Nº:

C/B

Orden del día Nº:




Provincia de Tierra del Fuego, Antártida e Islas del Atlántico Sur

PODER LEGISLATIVO SECRETARÍA LEGISLATIVA
16 ABR 2018
MESA DE ENTRADA
Nº 349 Hs. 10:30 FIRMA:



Obra Social de la Provincia de Tierra del Fuego

"2017 - AÑO DE LAS ENERGÍAS RENOVABLES"



Nota Nº 349 2017
Letra: PRESIDENCIA

Ushuaia, 10 de Abril de 2.017.-


Provincia de Tierra del Fuego Antártida e Islas del Atlántico Sur Poder Legislativo PRESIDENCIA	
REGISTRO Nº 349	HORA 12 ABR 2018 13:43
 Carolina ARCANDO... Auxiliar Administrativa Dirección Despacho Presidencia PODER LEGISLATIVO	

Sr. Presidente
S / D

Tengo el agrado de dirigirme a Ud. en mi carácter de Presidente de la Obra Social de la Provincia de Tierra del Fuego, a efectos de remitir la documentación correspondiente a la información económica financiera de la OSPTDF del cuarto trimestre del ejercicio 2017, dando cumplimiento al artículo 29 de la Ley Provincial N° 1132.

Cabe destacar que las planillas pertinentes se encuentran debidamente cargadas en el portal web "COMPROMISO FISCAL Y TRANSPARENCIA DE LA GESTIÓN FINANCIERA - Ley Provincial N° 487".

Sin otro particular, saludo a Ud. atentamente.



Aida Margarita GALLARDO
Presidente
O.S.P.T.F.

**PASE A SECRETARIA
LEGISLATIVA**

JUAN CARLOS ARCANDO
Vicegobernador
Presidente del Poder Legislativo

16/04/18

Sr. Presidente de la Legislatura de
la Provincia de Tierra del Fuego
JUAN CARLOS ARCANDO
S / D.



PROVINCIA DE TIERRA DEL FUEGO

ESQUEMA AHORRO - INVERSION - FINANCIAMIENTO

Provincia de Tierra del Fuego,
Antártida e Islas del Atlántico Sur
República Argentina

ORGANISMO: Obra Social TDF
ETAPA: Crédito Vigente
MES 12 DE 2017
TRIMESTRE 4

En Pesos


COD	CONCEPTO	IMPORTE
10000000	I. INGRESOS CORRIENTES	1.229.414.052,29
10100000	TRIBUTARIOS	0,00
10104000	CONTRIBUCIONES A LA SEGURIDAD SOCIAL	1.212.411.568,34
101040100	Aportes y Retenciones que perciben Org. de Prev. y Asist. Soc.	1.212.411.568,34
10200000	NO TRIBUTARIOS	490.628,22
10202000	Otros No Tributarios	490.628,22
10300000	VENTA DE BS. Y SERV. DE LA ADMIN. PUBLICA	16.511.855,73
103130000	Otros	16.511.855,73
10400000	RENTAS DE LA PROPIEDAD	0,00
10500000	TRANSFERENCIAS CORRIENTES	0,00
20000000	II. GASTOS CORRIENTES	1.362.222.917,97
20100000	GASTOS DE CONSUMO	1.302.348.173,39
201010000	Personal	167.940.317,87
201020000	Bienes de Consumo	257.275.431,39
201030000	Servicios	877.132.424,13
20200000	RENTAS DE LA PROPIEDAD	0,00
20300000	PRESTACIONES DE LA SEGURIDAD SOCIAL	0,00
20400000	TRANSFERENCIAS CORRIENTES	59.874.744,58
204010000	Al Sector Privado	59.874.744,58
204010800	Otros	59.874.744,58
204020000	Al Sector Público	0,00
204020400	Otros	0,00
30000000	III. RESULTADO ECONOMICO (I-II)	-132.808.865,68
40000000	IV. INGRESOS DE CAPITAL	0,00
401000000	RECURSOS PROPIOS DE CAPITAL	0,00
402000000	TRANSFERENCIAS DE CAPITAL	0,00
403000000	DISMINUCIÓN DE LA INVERSION FINANCIERA	0,00
500000000	V. GASTOS DE CAPITAL	12.733.315,97
501000000	INVERSION REAL DIRECTA	12.733.315,97
501010000	Maquinaria y Equipo	7.795.190,97
501020000	Construcciones	0,00
501040000	Otros	4.938.125,00
502000000	TRANSFERENCIAS DE CAPITAL	0,00
502010000	Al Sector Privado	0,00
502010200	a Empresas	0,00
502020000	Al Sector Público	0,00
502020100	Municipios	0,00
503000000	INVERSION FINANCIERA	0,00
600000000	VI. INGRESOS TOTALES (I+IV)	1.229.414.052,29
700000000	VII. GASTOS TOTALES (II+V)	1.374.956.233,94
800000000	VIII. GASTOS PRIMARIOS (VII-Rentas de la Propiedad)	1.374.956.233,94
900000000	IX. RESULTADO FINANCIERO PREVIO A EROG. FIGUR.(VI-VII)	-145.542.181,65
1000000000	X. CONTRIBUCIONES FIGURATIVAS	0,00
1100000000	XI. GASTOS FIGURATIVOS	0,00

Fecha de Impresión: 10/04/18 10:05:59

TORCHE, ERIKA ANDREA

Página 1

O.S.P.T.F.


Aida Margarita GALLARDO
Presidente
O.S.P.T.F.



Provincia de Tierra del Fuego,
 Antártida e Islas del Atlántico Sur
 República Argentina

PROVINCIA DE TIERRA DEL FUEGO

ESQUEMA AHORRO - INVERSION - FINANCIAMIENTO

ORGANISMO: Obra Social TDF
 ETAPA: Crédito Vigente
 MES 12 DE 2017
 TRIMESTRE 4

En Pesos

COD	CONCEPTO	IMPORTE
1200000000	XII. RESULTADO PRIMARIO (VI-VIII)	-145.542.181,65
1300000000	XIII. RESULTADO FINANCIERO (IX+X-XI)	-145.542.181,65
1400000000	XIV. FUENTES FINANCIERAS	199.905.863,42
1401000000	DISMINUCION DE LA INVERSION FINANCIERA	199.905.863,42
1401020000	Disminución de Inversiones Fcras. Temporarias	26.794.270,05
1401040000	Disminución de Otros Activos Financieros	173.111.593,37
1402000000	ENDEUDAMIENTO PUBLICO E INCREMENTO DE OTROS PASIVOS	0,00
1500000000	XV. APLICACIONES FINANCIERAS	54.363.681,77
1501000000	INVERSION FINANCIERA	54.363.681,77
1501050000	Incremento de Otros Activos Financieros	54.363.681,77
1502000000	AMORTIZACION DE DEUDA Y DISMINUCION DE OTROS PASIVOS	0,00
1503000000	GASTOS FIGURATIVOS PARA APLICACIONES FINANCIERAS	0,00
1600000000	OTROS CONCEPTOS NO INFORMADOS	0,00



Aida Margarita GALLARDO
 Aida Margarita GALLARDO
 Presidente
 O.S.P.F.



Provincia de Tierra del Fuego,
 Antártida e Islas del Atlántico Sur
 República Argentina

PROVINCIA DE TIERRA DEL FUEGO

ESQUEMA AHORRO - INVERSION - FINANCIAMIENTO

ORGANISMO: Obra Social TDF
 ETAPA: Devengado
 MES 12 DE 2017
 TRIMESTRE 4

En Pesos

COD	CONCEPTO	IMPORTE
100000000	I. INGRESOS CORRIENTES	1.144.574.591,64
101000000	TRIBUTARIOS	0,00
101040000	CONTRIBUCIONES A LA SEGURIDAD SOCIAL	1.089.335.250,43
101040100	Aportes y Retenciones que perciben Org. de Prev. y Asist. Soc.	1.089.335.250,43
102000000	NO TRIBUTARIOS	859.133,27
102020000	Otros No Tributarios	859.133,27
103000000	VENTA DE BS. Y SERV. DE LA ADMIN. PUBLICA	52.527.380,44
103120000	Farmacia del Ipauss	52.527.380,44
104000000	RENTAS DE LA PROPIEDAD	1.852.827,50
104030000	Intereses por Depósito	1.852.827,50
105000000	TRANSFERENCIAS CORRIENTES	0,00
200000000	II. GASTOS CORRIENTES	1.251.261.242,38
201000000	GASTOS DE CONSUMO	1.199.318.382,12
201010000	Personal	162.721.228,66
201020000	Bienes de Consumo	211.578.964,23
201030000	Servicios	825.018.189,23
202000000	RENTAS DE LA PROPIEDAD	0,00
203000000	PRESTACIONES DE LA SEGURIDAD SOCIAL	0,00
204000000	TRANSFERENCIAS CORRIENTES	51.942.860,26
204010000	Al Sector Privado	51.942.860,26
204010100	Ayudas Sociales a personas	51.942.860,26
204020000	Al Sector Público	0,00
300000000	III. RESULTADO ECONOMICO (I-II)	-106.686.650,74
400000000	IV. INGRESOS DE CAPITAL	0,00
401000000	RECURSOS PROPIOS DE CAPITAL	0,00
402000000	TRANSFERENCIAS DE CAPITAL	0,00
403000000	DISMINUCIÓN DE LA INVERSION FINANCIERA	0,00
500000000	V. GASTOS DE CAPITAL	6.288.337,90
501000000	INVERSION REAL DIRECTA	6.288.337,90
501010000	Maquinaria y Equipo	3.713.430,40
501040000	Otros	2.574.907,50
502000000	TRANSFERENCIAS DE CAPITAL	0,00
503000000	INVERSION FINANCIERA	0,00
600000000	VI. INGRESOS TOTALES (I+IV)	1.144.574.591,64
700000000	VII. GASTOS TOTALES (II+V)	1.257.549.580,28
800000000	VIII. GASTOS PRIMARIOS (VII-Rentas de la Propiedad)	1.257.549.580,28
900000000	IX. RESULTADO FINANCIERO PREVIO A EROG. FIGUR.(VI-VII)	-112.974.988,64
1000000000	X. CONTRIBUCIONES FIGURATIVAS	0,00
1100000000	XI. GASTOS FIGURATIVOS	0,00
1200000000	XII. RESULTADO PRIMARIO (VI-VIII)	-112.974.988,64
1300000000	XIII. RESULTADO FINANCIERO (IX+X-XI)	-112.974.988,64
1400000000	XIV. FUENTES FINANCIERAS	327.031.815,17
1401000000	DISMINUCION DE LA INVERSION FINANCIERA	183.826.893,02
1401030000	Disminución de Adelantos a Prov. y Cont.	2.253.943,43



Maria Margarita GALLARDO
 O.S.P.T.F.



Provincia de Tierra del Fuego,
 Antártida e Islas del Atlántico Sur
 República Argentina


PROVINCIA DE TIERRA DEL FUEGO

ESQUEMA AHORRO - INVERSION - FINANCIAMIENTO


ORGANISMO: Obra Social TDF
 ETAPA: Devengado
 MES 12 DE 2017
 TRIMESTRE 4

En Pesos

COD	CONCEPTO	IMPORTE
1401040000	Disminución de Otros Activos Financieros	181.572.949,59
1402000000	ENDEUDAMIENTO PUBLICO E INCREMENTO DE OTROS PASIVOS	143.204.922,15
1402040000	Incremento de la Deuda Flotante	141.157.601,83
1402050000	Incremento de Otros Pasivos	2.047.320,32
1500000000	XV. APLICACIONES FINANCIERAS	214.056.826,53
1501000000	INVERSION FINANCIERA	110.241.170,82
1501010000	Incremento de Disponibilidades	55.774.715,91
1501020000	Incremento de Inversiones Fcras. Temporarias	0,00
1501050000	Incremento de Otros Activos Financieros	54.466.454,91
1502000000	AMORTIZACION DE DEUDA Y DISMINUCION DE OTROS PASIVOS	103.815.655,71
1502040000	Disminucion de la Deuda Flotante	103.777.199,45
1502050000	Disminución de Otros Pasivos	38.456,26
1503000000	GASTOS FIGURATIVOS PARA APLICACIONES FINANCIERAS	0,00
1600000000	OTROS CONCEPTOS NO INFORMADOS	0,00



Aída Margarita GALLARDO
 Presidente
 O.S.P.T.F.



PROVINCIA DE TIERRA DEL FUEGO

ESQUEMA AHORRO - INVERSION - FINANCIAMIENTO

Provincia de Tierra del Fuego,
Antártida e Islas del Atlántico Sur
República Argentina

ORGANISMO: Obra Social TDF
ETAPA: Pagado de Ejercicios Anteriores
MES 12 DE 2017
TRIMESTRE 4

En Pesos

COD	CONCEPTO	IMPORTE
10000000	I. INGRESOS CORRIENTES	0,00
10100000	TRIBUTARIOS	0,00
10104000	CONTRIBUCIONES A LA SEGURIDAD SOCIAL	0,00
10200000	NO TRIBUTARIOS	0,00
10300000	VENTA DE BS. Y SERV. DE LA ADMIN. PUBLICA	0,00
10400000	RENTAS DE LA PROPIEDAD	0,00
10500000	TRANSFERENCIAS CORRIENTES	0,00
20000000	II. GASTOS CORRIENTES	97.153.532,85
20100000	GASTOS DE CONSUMO	96.106.266,19
20101000	Personal	0,00
20102000	Bienes de Consumo	14.213.735,07
20103000	Servicios	81.892.531,12
20200000	RENTAS DE LA PROPIEDAD	0,00
20300000	PRESTACIONES DE LA SEGURIDAD SOCIAL	0,00
20400000	TRANSFERENCIAS CORRIENTES	1.047.266,66
20401000	Al Sector Privado	1.047.266,66
204010100	Ayudas Sociales a personas	1.047.266,66
20402000	Al Sector Público	0,00
30000000	III. RESULTADO ECONOMICO (I-II)	-97.153.532,85
40000000	IV. INGRESOS DE CAPITAL	0,00
40100000	RECURSOS PROPIOS DE CAPITAL	0,00
40200000	TRANSFERENCIAS DE CAPITAL	0,00
40300000	DISMINUCIÓN DE LA INVERSION FINANCIERA	0,00
50000000	V. GASTOS DE CAPITAL	616.790,00
50100000	INVERSION REAL DIRECTA	616.790,00
50101000	Maquinaria y Equipo	616.790,00
50200000	TRANSFERENCIAS DE CAPITAL	0,00
502020100	Municipios	0,00
50300000	INVERSION FINANCIERA	0,00
60000000	VI. INGRESOS TOTALES (I+IV)	0,00
70000000	VII. GASTOS TOTALES (II+V)	97.770.322,85
80000000	VIII. GASTOS PRIMARIOS (VII-Rentas de la Propiedad)	97.770.322,85
90000000	IX. RESULTADO FINANCIERO PREVIO A EROG. FIGUR.(VI-VII)	-97.770.322,85
100000000	X. CONTRIBUCIONES FIGURATIVAS	0,00
110000000	XI. GASTOS FIGURATIVOS	0,00
120000000	XII. RESULTADO PRIMARIO (VI-VIII)	-97.770.322,85
130000000	XIII. RESULTADO FINANCIERO (IX+X-XI)	-97.770.322,85
140000000	XIV. FUENTES FINANCIERAS	0,00
140100000	DISMINUCION DE LA INVERSION FINANCIERA	0,00
140200000	ENDEUDAMIENTO PUBLICO E INCREMENTO DE OTROS PASIVOS	0,00
150000000	XV. APLICACIONES FINANCIERAS	6.006.876,60
150100000	INVERSION FINANCIERA	6.006.876,60
150105000	Incremento de Otros Activos Financieros	6.006.876,60
150200000	AMORTIZACION DE DEUDA Y DISMINUCION DE OTROS PASIVOS	0,00


Fecha de Impresión: 10/04/18 10:08:53

TORCHE, ERIKA ANDREA

Página 1



Aida Margarita GALIARDO
Aida Margarita GALIARDO
Presidente
O.S.P.T.F.



Provincia de Tierra del Fuego,
Antártida e Islas del Atlántico Sur
República Argentina


PROVINCIA DE TIERRA DEL FUEGO

ESQUEMA AHORRO - INVERSION - FINANCIAMIENTO

ORGANISMO: Obra Social TDF
ETAPA: Pagado de Ejercicios Anteriores
MES 12 DE 2017
TRIMESTRE 4

En Pesos

COD	CONCEPTO	IMPORTE
1503000000	GASTOS FIGURATIVOS PARA APLICACIONES FINANCIERAS	0,00
1600000000	OTROS CONCEPTOS NO INFORMADOS	-103.777.199,45




Aida Margarita GALLARDO
Presidente
O.S.P.T.F.



Provincia de Tierra del Fuego,
 Antártida e Islas del Atlántico Sur
 República Argentina


PROVINCIA DE TIERRA DEL FUEGO


ESQUEMA AHORRO - INVERSION - FINANCIAMIENTO


ORGANISMO: Obra Social TDF
 ETAPA: Pagado
 MES 12 DE 2017
 TRIMESTRE 4

En Pesos

COD	CONCEPTO	IMPORTE
10000000	I. INGRESOS CORRIENTES	1.144.574.591,64
10100000	TRIBUTARIOS	0,00
10104000	CONTRIBUCIONES A LA SEGURIDAD SOCIAL	1.089.335.250,43
101040100	Aportes y Retenciones que perciben Org. de Prev. y Asist. Soc.	1.089.335.250,43
10200000	NO TRIBUTARIOS	859.133,27
10202000	Otros No Tributarios	859.133,27
10300000	VENTA DE BS. Y SERV. DE LA ADMIN. PUBLICA	52.527.380,44
10312000	Farmacia del Ipauss	52.527.380,44
10400000	RENTAS DE LA PROPIEDAD	1.852.827,50
10403000	Intereses por Depósito	1.852.827,50
10500000	TRANSFERENCIAS CORRIENTES	0,00
20000000	II. GASTOS CORRIENTES	1.117.613.527,59
20100000	GASTOS DE CONSUMO	1.067.518.092,77
20101000	Personal	149.607.330,81
20102000	Bienes de Consumo	198.976.955,92
20103000	Servicios	718.933.806,04
20200000	RENTAS DE LA PROPIEDAD	0,00
20300000	PRESTACIONES DE LA SEGURIDAD SOCIAL	0,00
20400000	TRANSFERENCIAS CORRIENTES	50.095.434,82
20401000	Al Sector Privado	50.095.434,82
204010100	Ayudas Sociales a personas	50.095.434,82
204010800	Otros	0,00
20402000	Al Sector Público	0,00
204020100	Municipios	0,00
30000000	III. RESULTADO ECONOMICO (I-II)	26.961.064,05
40000000	IV. INGRESOS DE CAPITAL	0,00
40100000	RECURSOS PROPIOS DE CAPITAL	0,00
40200000	TRANSFERENCIAS DE CAPITAL	0,00
40300000	DISMINUCIÓN DE LA INVERSION FINANCIERA	0,00
50000000	V. GASTOS DE CAPITAL	5.695.182,90
50100000	INVERSION REAL DIRECTA	5.695.182,90
50101000	Maquinaria y Equipo	3.120.275,40
50104000	Otros	2.574.907,50
50200000	TRANSFERENCIAS DE CAPITAL	0,00
50300000	INVERSION FINANCIERA	0,00
60000000	VI. INGRESOS TOTALES (I+IV)	1.144.574.591,64
70000000	VII. GASTOS TOTALES (II+V)	1.123.308.710,49
80000000	VIII. GASTOS PRIMARIOS (VII-Rentas de la Propiedad)	1.123.308.710,49
90000000	IX. RESULTADO FINANCIERO PREVIO A EROG. FIGUR.(VI-VII)	21.265.881,15
100000000	X. CONTRIBUCIONES FIGURATIVAS	0,00
110000000	XI. GASTOS FIGURATIVOS	0,00
120000000	XII. RESULTADO PRIMARIO (VI-VIII)	21.265.881,15
130000000	XIII. RESULTADO FINANCIERO (IX+X-XI)	21.265.881,15
140000000	XIV. FUENTES FINANCIERAS	185.874.213,34







PROVINCIA DE TIERRA DEL FUEGO


ESQUEMA AHORRO - INVERSION - FINANCIAMIENTO


Provincia de Tierra del Fuego,
Antártida e Islas del Atlántico Sur
República Argentina

ORGANISMO: Obra Social TDF
ETAPA: Pagado
MES 12 DE 2017
TRIMESTRE 4

En Pesos

COD	CONCEPTO	IMPORTE
140100000	DISMINUCION DE LA INVERSION FINANCIERA	183.826.893,02
140103000	Disminución de Adelantos a Prov. y Cont.	2.253.943,43
140104000	Disminución de Otros Activos Financieros	181.572.949,59
140200000	ENDEUDAMIENTO PUBLICO E INCREMENTO DE OTROS PASIVOS	2.047.320,32
140205000	Incremento de Otros Pasivos / Inc. del Patrimonio	0,00
140205000	Incremento de Otros Pasivos	2.047.320,32
150000000	XV. APLICACIONES FINANCIERAS	103.362.895,04
150100000	INVERSION FINANCIERA	103.324.438,78
150101000	Incremento de Disponibilidades	55.774.715,91
150102000	Incremento de Inversiones Fcras. Temporarias	0,00
150105000	Incremento de Otros Activos Financieros	47.549.722,87
150200000	AMORTIZACION DE DEUDA Y DISMINUCION DE OTROS PASIVOS	38.456,26
150205000	Disminución de Otros Pasivos	38.456,26
150300000	GASTOS FIGURATIVOS PARA APLICACIONES FINANCIERAS	0,00
160000000	OTROS CONCEPTOS NO INFORMADOS	103.777.199,45




Margarita GALLARDO
Presidente
O.S.P.T.F.



Provincia de Tierra del Fuego,
Antártida e Islas del Atlántico Sur.
República Argentina.

ADMINISTRACIÓN PROVINCIAL

EJECUCIÓN DE RECURSOS POR RUBRO


Organismo: Obra Social TDF

Mes: 12 Año: 2017

COD. RECURSO	RECURSOS	FORMULADO	AUMENTOS	DISMINUCIONES	DEFINITIVO	EJECUTADO	SALDO
		1.164.594.113,29	114.187.868,00	49.367.929,00	1.229.414.052,29	1.144.574.591,64	84.839.460,65
10000000	RECURSOS						0,00
10100000	INGRESOS TRIBUTARIOS	0,00	0,00	0,00	0,00	0,00	0,00
10200000	INGRESOS NO TRIBUTARIOS	490.628,22	0,00	0,00	490.628,22	859.133,27	-368.505,05
10209000	Otros Ingresos No Tributarios	490.628,22	0,00	0,00	490.628,22	859.133,27	-368.505,05
10209090	Otros	490.628,22	0,00	0,00	490.628,22	859.133,27	-368.505,05
102090909	Otros No Tributarios	490.628,22	0,00	0,00	490.628,22	859.133,27	-368.505,05
10300000	CONTRIBUCIONES	1.098.223.700,34	114.187.868,00	0,00	1.212.411.568,34	1.089.335.250,43	123.076.317,91
10302000	Contribuciones a las Obras Soci	1.098.223.700,34	114.187.868,00	0,00	1.212.411.568,34	1.089.335.250,43	123.076.317,91
103020100	Aportes Personales	395.894.017,47	42.090.707,99	0,00	437.984.725,46	427.690.325,41	10.294.400,05
103020200	Contribuciones Patronales	702.329.682,87	72.097.160,01	0,00	774.426.842,88	661.644.925,02	112.781.917,86
103030000	Otras Contribuciones	0,00	0,00	0,00	0,00	0,00	0,00
104000000	VENTA DE BS. Y SERV. DE LA AD	0,00	0,00	0,00	0,00	0,00	0,00
105000000	INGRESOS DE OPERACIÓN	65.879.784,73	0,00	49.367.929,00	16.511.855,73	52.527.380,44	-36.015.524,71
105010000	Venta Bruta de Bienes	65.799.232,23	0,00	49.367.929,00	16.431.303,23	52.390.591,07	-35.959.287,84
105020000	Venta Bruta de Servicios	80.552,50	0,00	0,00	80.552,50	136.789,37	-56.236,87
106000000	RENTAS DE LA PROPIEDAD	0,00	0,00	0,00	0,00	1.852.827,50	-1.852.827,50
106020000	Intereses por Depósitos	0,00	0,00	0,00	0,00	1.852.827,50	-1.852.827,50
106020100	Intereses por Depósitos Intern	0,00	0,00	0,00	0,00	0,00	0,00
107000000	TRANSFERENCIAS CORRIENTES	0,00	0,00	0,00	0,00	0,00	0,00
200000000	RECURSOS DE CAPITAL	0,00	0,00	0,00	0,00	0,00	0,00
201000000	RECURSOS PROPIOS DE CAPIT	0,00	0,00	0,00	0,00	0,00	0,00
202000000	TRANSFERENCIAS DE CAPITAL	0,00	0,00	0,00	0,00	0,00	0,00
300000000	FUENTES FINANCIERAS	87.925.742,42	129.628.395,16	17.648.274,16	199.905.863,42	182.135.404,20	17.770.459,22
301000000	VENTA DE TITULOS Y VALORES	0,00	0,00	0,00	0,00	0,00	0,00
302000000	VENTA DE ACCIONES Y PARTIC	0,00	0,00	0,00	0,00	0,00	0,00
303000000	RECUPERACION DE PRESTAMO	28.064.266,05	0,00	1.269.996,00	26.794.270,05	0,00	26.794.270,05
303030000	Del Sector Publico Provincial	28.064.266,05	0,00	1.269.996,00	26.794.270,05	0,00	26.794.270,05
304000000	RECUPERACION DE PRESTAMO	0,00	0,00	0,00	0,00	0,00	0,00
305000000	DISMINUCIÓN DE OTROS ACTIV	59.861.476,37	129.628.395,16	16.378.278,16	173.111.593,37	182.135.404,20	-9.023.810,83
305010000	Dísmiñución de Disponibilidades	0,00	0,00	0,00	0,00	0,00	0,00
305020000	Dísmiñución de Inversiones Fina	0,00	0,00	0,00	0,00	0,00	0,00

Aida Margarita GALLARDO
O.S.P.T.F.
Presidenta

OSPTE





Provincia de Tierra del Fuego,
Antártida e Islas del Atlántico Sur.
República Argentina.

ADMINISTRACIÓN PROVINCIAL


EJECUCIÓN DE RECURSOS POR RUBRO

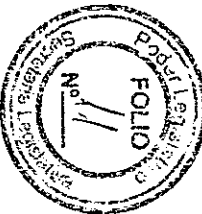
Organismo: Obra Social TDF

Mes: 12 Año: 2017

COD. RECURSO	RECURSOS	FORMULADO	AUMENTOS	DISMINUCIONES	DEFINITIVO	EJECUTADO	SALDO
		0,00	0,00	0,00	0,00	0,00	0,00
305030000	Disminución de Cuentas Comerc						
305040000	Disminución de Otras Cuentas a	59.861.476,37	129.628.395,16	16.378.278,16	173.111.593,37	181.572.949,59	-8.461.356,22
305040200	Otras cuentas a cobrar a largo	59.861.476,37	129.628.395,16	16.378.278,16	173.111.593,37	181.572.949,59	-8.461.356,22
305050000	Disminución de Documentos Co	0,00	0,00	0,00	0,00	0,00	0,00
305060000	Disminución de Otros Document	0,00	0,00	0,00	0,00	562.454,61	-562.454,61
305070000	Adelantos a Proveedores y Cont	0,00	0,00	0,00	0,00	562.454,61	-562.454,61
305070100	Adelantos a proveedores y co	0,00	0,00	0,00	0,00	0,00	0,00
305080000	Activos Diferidos	0,00	0,00	0,00	0,00	0,00	0,00
306010000	Colocación de Deuda Interna	0,00	0,00	0,00	0,00	0,00	0,00
306020000	Colocación de Deuda Externa	0,00	0,00	0,00	0,00	0,00	0,00
307000000	OBTENCIÓN DE PRESTAMOS	0,00	0,00	0,00	0,00	0,00	0,00
309000000	INCREMENTO DEL PATRIMONIO	0,00	0,00	0,00	0,00	0,00	0,00
401000000	CONTRIBUCIONES FIGURATIVAS	0,00	0,00	0,00	0,00	0,00	0,00
401010000	CONTRIBUCIONES FIGURATIVAS	0,00	0,00	0,00	0,00	0,00	0,00
401020000	CONTRIBUCIONES FIGURATIVAS	0,00	0,00	0,00	0,00	0,00	0,00
401030000	CONTRIBUCIONES FIGURATIVAS	0,00	0,00	0,00	0,00	0,00	0,00
1000000000	TOTALES	1.252.519.855,71	243.816.263,16	67.016.203,16	1.429.319.915,71	1.326.709.995,84	102.609.919,87

O.S.P.T.F.


Alicia Margarita GALLARDO
Presidente
O.S.P.T.F.





Provincia de Tierra del Fuego,
Antártida e Islas del Atlántico Sur.
República Argentina.

ADMINISTRACIÓN PROVINCIAL

EJECUCIÓN DE GASTOS POR OBJETO A NIVEL DE PARCIAL


Organismo: Obra Social TDF

Mes: 12 Año: 2017

COD. GASTO	GASTOS	CRED ORIGINAL	AUMENTOS	DISMINUCIONES	CRED VIGENTE	COMPROMISO	DEVENGADO	MAND A PAGAR	PAGADO	NO EJECUTADO
10000	GASTOS EN PERSONAL	165.440.317,85	3.512.168,50	1.012.168,50	167.940.317,85	162.721.228,66	162.721.228,66	162.695.575,48	149.607.330,81	5.219.089,19
10100	Personal permanente	134.628.543,97	600.000,00	0,00	135.228.543,97	134.388.021,94	134.388.021,94	134.388.021,94	123.485.021,29	840.522,03
10101	Retribuciones del Cargo	101.034.554,58	0,00	0,00	101.034.554,58	100.650.517,51	100.650.517,51	100.650.517,51	93.413.790,48	384.037,07
10102	Retribuciones a personal directivo y de control	0,00	0,00	0,00	0,00	0,00	0,00	0,00	0,00	0,00
10103	Retribuciones que no hacen al cargo	0,00	0,00	0,00	0,00	0,00	0,00	0,00	0,00	0,00
10104	Sueldo anual complementario	8.419.546,21	600.000,00	0,00	9.019.546,21	8.938.724,24	8.938.724,24	8.938.724,24	7.293.872,55	80.821,97
10105	Otros gastos en personal	0,00	0,00	0,00	0,00	0,00	0,00	0,00	0,00	0,00
10106	Contribuciones patronales	25.174.443,18	0,00	0,00	25.174.443,18	24.798.780,19	24.798.780,19	24.798.780,19	22.777.358,26	375.662,99
10107	Complementos	0,00	0,00	0,00	0,00	0,00	0,00	0,00	0,00	0,00
10200	Personal Temporario	26.058.185,05	0,00	950.000,00	25.108.185,05	21.782.444,62	21.782.444,62	21.782.444,62	20.175.284,59	3.325.740,43
10201	Retribuciones del cargo	19.555.861,20	0,00	900.000,00	18.655.861,20	16.617.792,45	16.617.792,45	16.617.792,45	15.309.565,31	2.038.068,75
10202	Retribuciones que no hacen al cargo	0,00	0,00	0,00	0,00	0,00	0,00	0,00	0,00	0,00
10203	Sueldo anual complementario	1.629.655,10	0,00	0,00	1.629.655,10	1.399.030,36	1.399.030,36	1.399.030,36	1.394.559,36	230.624,74
10204	Otros gastos en personal	0,00	0,00	0,00	0,00	0,00	0,00	0,00	0,00	0,00
10205	Contribuciones patronales	4.872.668,75	0,00	50.000,00	4.822.668,75	3.765.621,81	3.765.621,81	3.765.621,81	3.471.159,92	1.057.046,94
10206	Complementos	0,00	0,00	0,00	0,00	0,00	0,00	0,00	0,00	0,00
10300	Servicios extraordinarios	2.192.175,67	1.750.000,00	0,00	3.942.175,67	3.269.757,71	3.269.757,71	3.269.757,71	3.131.494,00	672.417,96
10301	Retribuciones extraordinarias	1.782.256,64	1.750.000,00	0,00	3.532.256,64	3.269.757,71	3.269.757,71	3.269.757,71	3.131.494,00	262.498,93
10302	Sueldo anual complementario	0,00	0,00	0,00	0,00	0,00	0,00	0,00	0,00	0,00
10303	Contribuciones patronales	409.919,03	0,00	0,00	409.919,03	0,00	0,00	0,00	0,00	409.919,03
10304	Retribuciones que no hacen al cargo	0,00	0,00	0,00	0,00	0,00	0,00	0,00	0,00	0,00
10400	Asignaciones familiares	1.305.509,00	1.137.168,50	37.168,50	2.405.509,00	2.090.511,55	2.090.511,55	2.090.511,55	1.788.094,15	314.997,45
10401	Asignaciones familiares	1.305.509,00	1.137.168,50	37.168,50	2.405.509,00	2.090.511,55	2.090.511,55	2.090.511,55	1.788.094,15	314.997,45
10500	Asistencia social al personal	1.255.904,16	25.000,00	25.000,00	1.255.904,16	1.190.492,84	1.190.492,84	1.164.839,66	1.027.436,78	65.411,32
10501	Seguros de Riesgo del Trabajo	1.205.904,16	0,00	25.000,00	1.180.904,16	1.133.360,56	1.133.360,56	1.133.360,56	995.957,68	47.543,60
10502	###	0,00	0,00	0,00	0,00	0,00	0,00	0,00	0,00	0,00
10509	Otras asistencias sociales al personal	50.000,00	25.000,00	0,00	75.000,00	57.132,28	57.132,28	31.479,10	31.479,10	17.867,72
10600	Beneficios y compensaciones	0,00	0,00	0,00	0,00	0,00	0,00	0,00	0,00	0,00
10601	Beneficios y compensaciones	0,00	0,00	0,00	0,00	0,00	0,00	0,00	0,00	0,00
11000	GASTOS PERSONAL - Partida Cerrada - (Sin distribución de Créditos)	0,00	0,00	0,00	0,00	0,00	0,00	0,00	0,00	0,00
20000	BIENES DE CONSUMO	197.495.431,40	74.899.353,38	15.119.353,39	257.275.431,39	236.763.001,66	211.578.964,23	201.483.398,70	198.976.955,92	45.696.467,16

OS.P.T.F.

[Handwritten Signature]
S.P.T.F.





Provincia de Tierra del Fuego,
Antártida e Islas del Atlántico Sur.
República Argentina.

ADMINISTRACIÓN PROVINCIAL

EJECUCIÓN DE GASTOS POR OBJETO A NIVEL DE PARCIAL

Organismo: Obra Social TDF

Mes: 12 Año: 2017


COD. GASTO	GASTOS	CRED ORIGINAL	AUMENTOS	DISMINUCIONES	CRED VIGENTE	COMPROMISO	DEVENGADO	MAND A PAGAR	PAGADO	NO EJECUTADO
20100	Productos alimenticios, agropecuarios y forestales	169.943,82	400.000,00	360.123,70	209.820,12	50.854,08	50.854,08	23.239,08	23.239,08	158.966,04
20101	Alimentos para personas	169.943,82	0,00	60.123,70	109.820,12	50.854,08	50.854,08	23.239,08	23.239,08	58.966,04
20103	Alimentos para animales	0,00	0,00	0,00	0,00	0,00	0,00	0,00	0,00	0,00
20104	Productos agroforestales	0,00	0,00	0,00	0,00	0,00	0,00	0,00	0,00	100.000,00
20105	Madera, corcho y sus manufacturas	0,00	400.000,00	300.000,00	100.000,00	0,00	0,00	0,00	0,00	0,00
20109	Otros n.e.p	0,00	0,00	0,00	0,00	0,00	0,00	0,00	0,00	17.204,62
20200	Textiles y vestuario	5.244,62	1.255.000,00	210.000,00	1.050.244,62	1.033.040,00	1.033.040,00	0,00	0,00	0,00
20201	Hilados y telas	0,00	0,00	0,00	0,00	0,00	0,00	0,00	0,00	17.204,62
20202	Prendas de vestir	5.244,62	1.045.000,00	0,00	1.050.244,62	1.033.040,00	1.033.040,00	0,00	0,00	0,00
20202	Prendas de vestir	0,00	210.000,00	210.000,00	0,00	0,00	0,00	0,00	0,00	0,00
20203	Confecciones textiles	0,00	0,00	0,00	0,00	0,00	0,00	0,00	0,00	0,00
20209	Otros n.e.p	0,00	0,00	0,00	0,00	0,00	0,00	0,00	0,00	0,00
20300	Productos de papel, cartón e impresos	558.620,99	662.042,63	279.812,86	940.850,76	526.789,41	412.899,41	412.899,41	354.899,41	527.951,35
20301	Papel de escritorio y cartón	201.470,04	196.091,22	15.000,00	382.561,26	253.577,66	221.837,66	221.837,66	221.837,66	160.723,60
20301	Papel de escritorio y cartón	0,00	0,00	0,00	0,00	0,00	0,00	0,00	0,00	0,00
20302	Papel para computación	0,00	0,00	0,00	0,00	0,00	0,00	0,00	0,00	0,00
20302	Papel para computación	36.898,09	465.951,41	0,00	502.849,50	245.491,75	163.341,75	163.341,75	105.341,75	339.507,75
20303	Productos de artes gráficas	0,00	0,00	0,00	0,00	0,00	0,00	0,00	0,00	0,00
20304	Productos de papel y cartón	0,00	0,00	0,00	0,00	0,00	0,00	0,00	0,00	0,00
20304	Productos de papel y cartón	320.252,86	0,00	264.812,86	55.440,00	27.720,00	27.720,00	27.720,00	27.720,00	27.720,00
20305	Libros revistas y periódicos	0,00	0,00	0,00	0,00	0,00	0,00	0,00	0,00	0,00
20306	Textos de enseñanza	0,00	0,00	0,00	0,00	0,00	0,00	0,00	0,00	0,00
20307	Especies timbradas y valores	0,00	0,00	0,00	0,00	0,00	0,00	0,00	0,00	0,00
20307	Especies timbradas y valores	0,00	0,00	0,00	0,00	0,00	0,00	0,00	0,00	0,00
20309	Otros n.e.p.	0,00	0,00	0,00	0,00	0,00	0,00	0,00	0,00	0,00
20400	Productos de cuero y caucho	12.267,53	3.888,33	0,00	16.155,86	8.077,93	8.077,93	8.077,93	8.077,93	8.077,93
20400	Productos de cuero y caucho	0,00	0,00	0,00	0,00	0,00	0,00	0,00	0,00	0,00
20401	Cueros y pieles	0,00	0,00	0,00	0,00	0,00	0,00	0,00	0,00	0,00
20402	Artículos de cuero	0,00	0,00	0,00	0,00	0,00	0,00	0,00	0,00	0,00
20402	Artículos de cuero	0,00	0,00	0,00	0,00	0,00	0,00	0,00	0,00	0,00
20403	Artículos de caucho	0,00	0,00	0,00	0,00	0,00	0,00	0,00	0,00	0,00
20403	Artículos de caucho	12.267,53	3.888,33	0,00	16.155,86	8.077,93	8.077,93	8.077,93	8.077,93	8.077,93
20404	Cubiertas y cámaras de aire	0,00	0,00	0,00	0,00	0,00	0,00	0,00	0,00	0,00
20404	Cubiertas y cámaras de aire	0,00	0,00	0,00	0,00	0,00	0,00	0,00	0,00	0,00
20409	Otros n.e.p.	0,00	0,00	0,00	0,00	0,00	0,00	0,00	0,00	0,00
20409	Otros n.e.p.	0,00	0,00	0,00	0,00	0,00	0,00	0,00	0,00	0,00
20500	Productos químicos, combustibles y lubricantes	150.769.400,78	70.325.184,67	12.049.971,40	209.044.614,05	195.620.037,91	175.770.408,24	168.840.359,53	167.509.249,15	33.274.205,81
20500	Productos químicos, combustibles y lubricantes	0,00	0,00	0,00	0,00	0,00	0,00	0,00	0,00	0,00
20501	Compuestos químicos	0,00	0,00	0,00	0,00	0,00	0,00	0,00	0,00	0,00
20501	Compuestos químicos	0,00	0,00	0,00	0,00	0,00	0,00	0,00	0,00	0,00
20502	Productos farmacéuticos y medicinales	150.509.465,75	70.000.000,00	12.000.000,00	208.509.465,75	195.270.991,93	175.421.362,26	168.755.313,55	167.424.203,17	33.088.103,49
20502	Productos farmacéuticos y medicinales	0,00	0,00	0,00	0,00	0,00	0,00	0,00	0,00	0,00
20503	Abonos y fertilizantes	0,00	0,00	0,00	0,00	0,00	0,00	0,00	0,00	0,00
20503	Abonos y fertilizantes	0,00	0,00	0,00	0,00	0,00	0,00	0,00	0,00	0,00
20504	Insecticidas, fumigantes y otros	0,00	0,00	0,00	0,00	0,00	0,00	0,00	0,00	0,00

OSP F

Fecha de Impresión: 10/04/18 09:34:31

TORCHE, ERIKA ANDREA

Aida Margarita TORCHE
Presidente
O.S.P.T.F.





Provincia de Tierra del Fuego,
Antártida e Islas del Atlántico Sur.
República Argentina.

ADMINISTRACIÓN PROVINCIAL

EJECUCIÓN DE GASTOS POR OBJETO A NIVEL DE PARCIAL

Organismo: Obra Social TDF


Mes: 12 Año: 2017

COD. GASTO	GASTOS	CRED ORIGINAL	AUMENTOS	DISMINUCIONES	CRED VIGENTE	COMPROMISO	DEVENGADO	MAND A PAGAR	PAGADO	NO EJECUTADO
		107.416,09	0,00	11.010,11	96.405,98	49.873,99	49.873,99	49.873,99	49.873,99	46.531,99
20505	Tintas pinturas y colorantes	6.703,61	30.000,00	12.961,29	23.742,32	21.401,99	21.401,99	21.401,99	21.401,99	2.340,33
20506	Combustibles y lubricantes	0,00	0,00	0,00	0,00	0,00	0,00	0,00	0,00	0,00
20507	Específicos veterinarios	145.815,33	295.184,67	26.000,00	415.000,00	277.770,00	277.770,00	13.770,00	13.770,00	137.230,00
20508	Productos de material plástico	0,00	0,00	0,00	0,00	0,00	0,00	0,00	0,00	0,00
20509	Otros n e p	7.015,81	0,00	0,00	7.015,81	0,00	0,00	0,00	0,00	7.015,81
20600	Productos de minerales no metálicos	0,00	0,00	0,00	0,00	0,00	0,00	0,00	0,00	0,00
20601	Productos de arcilla y cerámica	7.015,81	0,00	0,00	7.015,81	0,00	0,00	0,00	0,00	7.015,81
20602	Productos de vidrio	0,00	0,00	0,00	0,00	0,00	0,00	0,00	0,00	0,00
20603	Productos de loza y porcelana	0,00	0,00	0,00	0,00	0,00	0,00	0,00	0,00	0,00
20604	Productos de cemento, asbesto y yeso	0,00	0,00	0,00	0,00	0,00	0,00	0,00	0,00	0,00
20605	Cemento cal y yeso	0,00	0,00	0,00	0,00	0,00	0,00	0,00	0,00	0,00
20609	Otros n e p	3.710,82	7.000,00	2.410,82	8.300,00	7.367,14	7.367,14	7.367,14	7.367,14	932,86
20700	Productos metálicos	0,00	0,00	0,00	0,00	0,00	0,00	0,00	0,00	0,00
20701	Productos ferrosos	0,00	0,00	0,00	0,00	0,00	0,00	0,00	0,00	0,00
20702	Productos no ferrosos	0,00	0,00	0,00	0,00	0,00	0,00	0,00	0,00	0,00
20703	Material de guerra	0,00	0,00	0,00	0,00	0,00	0,00	0,00	0,00	0,00
20704	Estructuras metálicas acabadas	0,00	0,00	0,00	0,00	0,00	0,00	0,00	0,00	0,00
20705	Herramientas menores	3.710,82	7.000,00	2.410,82	8.300,00	7.367,14	7.367,14	7.367,14	7.367,14	932,86
20709	Otros n.e.p.	0,00	0,00	0,00	0,00	0,00	0,00	0,00	0,00	0,00
20800	Minerales	0,00	0,00	0,00	0,00	0,00	0,00	0,00	0,00	0,00
20801	Minerales metalíferos	0,00	0,00	0,00	0,00	0,00	0,00	0,00	0,00	0,00
20802	Petroleo crudo y gas natural	0,00	0,00	0,00	0,00	0,00	0,00	0,00	0,00	0,00
20803	Carbon mineral	0,00	0,00	0,00	0,00	0,00	0,00	0,00	0,00	0,00
20804	Piedra, arcilla y arena	0,00	0,00	0,00	0,00	0,00	0,00	0,00	0,00	0,00
20809	Otros n.e.p.	45.969.227,03	2.246.237,75	2.217.034,61	45.998.430,17	39.516.835,19	34.296.317,43	32.191.455,61	31.074.123,21	11.702.112,74
20900	Otros bienes de consumo	3.499,36	7.548,14	0,00	11.047,50	10.025,00	10.025,00	10.025,00	10.025,00	1.022,50
20901	Elementos de limpieza	130.469,35	200.000,00	92.876,97	237.592,38	165.920,87	165.920,87	165.920,87	165.920,87	71.671,51
20902	Útiles de escritorio, oficina y enseñanza	36.919,15	38.689,61	0,00	75.608,76	53.816,44	53.816,44	53.816,44	53.816,44	21.792,32
20903	Útiles y materiales eléctricos	0,00	0,00	0,00	0,00	0,00	0,00	0,00	0,00	0,00
20904	Utensilios de cocina y comedor	45.462.663,06	2.000.000,00	1.320.000,00	46.142.663,06	36.830.199,53	31.788.694,85	29.683.833,03	28.810.250,63	14.353.968,21
20905	Útiles menores médicos, quirúrgico y de laboratorio									

O.S.P.T.F.

Fecha de Impresión: 10/04/18 09:34:31 TORCHE, ERIKA ANDREA

[Firma]
GALLARDO
Presidente
O.S.P.T.F.





Provincia de Tierra del Fuego,
Antártida e Islas del Atlántico Sur.
República Argentina.

ADMINISTRACIÓN PROVINCIAL

EJECUCIÓN DE GASTOS POR OBJETO A NIVEL DE PARCIAL

Organismo: Obra Social TDF

Mes: 12 Año: 2017


COD. GASTO	GASTOS	CRED ORIGINAL	AUMENTOS	DISMINUCIONES	CRED VIGENTE	COMPROMISO	DEVENGADO	MAND A PAGAR	PAGADO	NO EJECUTADO
20906	Repuestos y accesorios	319.709,77	0,00	7.000,00	312.709,77	40.124,63	40.124,63	40.124,63	40.124,63	272.585,14
20909	Otros n.e.p	15.966,34	0,00	797.157,64	-781.191,30	2.416.748,72	2.237.735,64	2.237.735,64	1.993.985,64	-3.018.926,94
22000	BIENES DE CONSUMO - Partida Cerrada - (sin distribución de crédito)	0,00	0,00	0,00	0,00	0,00	0,00	0,00	0,00	0,00
30000	SERVICIOS NO PERSONALES	823.096.024,14	158.645.267,90	104.608.867,91	877.132.424,13	852.449.466,25	825.018.189,23	724.024.990,57	718.933.806,04	52.114.234,90
30100	Servicios básicos	3.693.010,24	286.455,24	1.686.455,24	2.293.010,24	2.146.306,79	2.131.955,97	1.434.309,54	1.434.309,54	161.054,27
30101	Energía eléctrica	543.242,79	62.004,79	80.000,00	525.247,58	502.488,12	502.488,12	502.488,12	502.488,12	22.759,46
30102	Agua	495.348,73	0,00	150.000,00	345.348,73	307.015,55	307.015,55	307.015,55	307.015,55	38.333,18
30103	Gas	132.834,00	0,00	95.000,00	37.834,00	32.302,28	32.302,28	32.302,28	32.302,28	5.531,72
30104	Teléfonos, telex y telefax	1.001.696,52	224.450,45	0,00	1.226.146,97	1.226.054,27	1.224.603,45	526.957,02	526.957,02	1.543,52
30105	correos y telégrafo	1.519.888,20	0,00	1.361.455,24	158.432,96	78.446,57	65.546,57	65.546,57	65.546,57	92.886,39
30109	Otros n.e.p.	0,00	0,00	0,00	0,00	0,00	0,00	0,00	0,00	0,00
30200	Alquileres y derechos	2.199.019,00	3.663.240,00	2.472.560,00	3.389.699,00	3.137.080,28	3.062.867,64	3.003.984,50	3.003.984,50	326.831,36
30201	Alquileres de edificios y locales	1.140.150,00	3.000.000,00	1.800.000,00	2.340.150,00	2.272.400,00	2.227.400,00	2.227.400,00	2.227.400,00	112.750,00
30202	Alquileres de maquinaria, equipo y medios de transporte	0,00	0,00	0,00	0,00	0,00	0,00	0,00	0,00	0,00
30203	Alquileres de equipos de computación	0,00	0,00	0,00	0,00	0,00	0,00	0,00	0,00	0,00
30204	Alquileres de fotocopiadoras	611.509,00	260.000,00	0,00	871.509,00	775.437,36	756.404,72	697.521,58	697.521,58	115.104,28
30205	Arrendamiento de tierras y terrenos	0,00	0,00	0,00	0,00	0,00	0,00	0,00	0,00	0,00
30206	Derechos de bienes intangibles	0,00	0,00	0,00	0,00	0,00	0,00	0,00	0,00	0,00
30209	Otros n.e.p	447.360,00	403.240,00	672.560,00	178.040,00	89.242,92	79.062,92	79.062,92	79.062,92	98.977,08
30300	Mantenimiento, reparación y limpieza	15.413.689,35	233.254,96	8.798.934,96	6.848.009,35	5.274.010,71	5.097.230,31	4.909.294,31	4.632.394,31	1.750.779,04
30301	Mantenimiento y reparación de edificios y locales	9.043.260,00	0,00	6.643.254,96	2.400.005,04	1.417.557,44	1.406.738,24	1.406.738,24	1.406.738,24	993.266,80
30302	Mantenimiento y reparación de vehículos	21.932,77	200.000,00	100.000,00	121.932,77	111.815,37	111.815,37	70.879,37	70.879,37	10.117,40
30303	Mantenimiento y reparación de maquinaria y equipo	458.200,00	0,00	325.000,00	133.200,00	123.777,98	115.809,78	115.809,78	115.809,78	17.390,22
30304	Mantenimiento y reparación de vías de comunicación	0,00	0,00	0,00	0,00	0,00	0,00	0,00	0,00	0,00
30305	Limpieza, aseo y fumigación	5.743.228,12	0,00	1.730.680,00	4.012.548,12	3.492.227,31	3.345.227,31	3.198.227,31	2.921.327,31	667.320,81
30306	Mantenimiento de sistemas informático	0,00	0,00	0,00	0,00	0,00	0,00	0,00	0,00	0,00
30309	Otros n.e.p.	147.068,46	33.254,96	0,00	180.323,42	128.632,61	117.639,61	117.639,61	117.639,61	62.683,81
30400	Servicios técnicos y profesionales	776.688.610,52	150.670.317,70	80.297.046,69	847.061.881,53	826.378.564,46	801.741.938,34	702.772.185,00	697.958.605,47	45.319.943,19
30401	Estudios, investigaciones y proyectos de factibilidad	480.000,00	0,00	380.000,00	100.000,00	27.000,00	27.000,00	27.000,00	27.000,00	73.000,00
30402	Médicos y sanitarios	775.183.830,63	148.277.203,70	79.473.046,69	843.987.987,64	824.737.631,15	800.161.905,36	701.575.720,78	696.762.141,25	43.826.082,28
30403	Jurídicos	0,00	0,00	0,00	0,00	0,00	0,00	0,00	0,00	0,00

~~OSP.TF~~

Fecha de Impresión: 10/04/18 09:34:31

TORCHE, ERIKA ANDREA

Margarita GALLARDO
Margarita GALLARDO
Presidente
C.O.P.F.E.





Provincia de Tierra del Fuego,
Antártida e Islas del Atlántico Sur.
República Argentina.

ADMINISTRACIÓN PROVINCIAL

EJECUCIÓN DE GASTOS POR OBJETO A NIVEL DE PARCIAL

Organismo: Obra Social TDF

Mes: 12 Año: 2017


COD. GASTO	GASTOS	CRED ORIGINAL	AUMENTOS	DISMINUCIONES	CRED VIGENTE	COMPROMISO	DEVENGADO	MAND A PAGAR	PAGADO	NO EJECUTADO
		217.176,30	1.400.000,00	0,00	1.617.176,30	647.502,07	647.501,74	647.501,74	647.501,74	969.674,58
30404	Contabilidad y Auditoría	217.176,30	1.400.000,00	0,00	1.617.176,30	647.502,07	647.501,74	647.501,74	647.501,74	969.674,58
30405	De capacitación	247.700,83	102.000,00	44.000,00	305.700,83	247.772,85	216.872,85	97.552,85	97.552,85	88.827,98
30406	De Informática y sistemas computarizados	47.611,62	324.000,00	0,00	371.611,62	371.585,00	371.585,00	320.585,00	320.585,00	26,62
30409	Otros n.e.p.	512.291,14	567.114,00	400.000,00	679.405,14	347.073,39	317.073,39	103.824,63	103.824,63	362.331,75
30500	Servicios comerciales y financieros	905.582,04	145.000,00	366.871,02	683.711,02	470.131,19	470.131,19	470.131,19	469.426,19	213.579,83
30501	Transporte	62.537,17	145.000,00	0,00	207.537,17	151.779,47	151.779,47	151.779,47	151.779,47	55.757,70
30502	Almacenamiento	0,00	0,00	0,00	0,00	0,00	0,00	0,00	0,00	0,00
30503	Imprenta, publicaciones y reproducciones	61.424,05	0,00	23.871,02	37.553,03	15.460,00	15.460,00	15.460,00	15.460,00	22.093,03
30504	Primas y gastos de seguros	562.164,82	0,00	268.000,00	294.164,82	271.067,44	271.067,44	271.067,44	271.067,44	23.097,38
30505	Comisiones y gastos bancarios	111.456,00	0,00	75.000,00	36.456,00	10.711,28	10.711,28	10.711,28	10.711,28	25.744,72
30506	Internet	0,00	0,00	0,00	0,00	0,00	0,00	0,00	0,00	0,00
30509	Otros n.e.p.	108.000,00	0,00	0,00	108.000,00	21.113,00	21.113,00	21.113,00	21.113,00	86.887,00
30600	Publicidad y propaganda	41.508,41	0,00	0,00	41.508,41	29.196,00	29.196,00	29.196,00	29.196,00	12.312,41
30700	Pasajes y viáticos	413.512,80	702.000,00	0,00	1.115.512,80	1.024.962,87	1.024.962,87	946.622,75	946.622,75	90.549,93
30701	Pasajes	266.674,19	702.000,00	0,00	968.674,19	1.022.360,87	1.022.360,87	944.020,75	944.020,75	-53.686,68
30702	Viáticos	146.838,61	0,00	0,00	146.838,61	2.602,00	2.602,00	2.602,00	2.602,00	144.236,61
30709	Otros n.e.p.	0,00	0,00	0,00	0,00	0,00	0,00	0,00	0,00	0,00
30800	Impuestos, derechos y tasas	1.213.006,38	0,00	1.050.000,00	163.006,38	78.783,08	78.783,08	78.783,08	78.783,08	84.223,30
30801	Impuestos indirectos	0,00	0,00	0,00	0,00	0,00	0,00	0,00	0,00	0,00
30802	Impuestos directos	755.533,46	0,00	700.000,00	55.533,46	13.413,33	13.413,33	13.413,33	13.413,33	42.120,13
30803	Derechos y tasas	189.572,92	0,00	150.000,00	39.572,92	19.000,80	19.000,80	19.000,80	19.000,80	20.572,12
30804	Multas, recargos y gastos judiciales	267.900,00	0,00	200.000,00	67.900,00	46.368,95	46.368,95	46.368,95	46.368,95	21.531,05
30805	Regalías	0,00	0,00	0,00	0,00	0,00	0,00	0,00	0,00	0,00
30806	Juicios y Mediaciones	0,00	0,00	0,00	0,00	0,00	0,00	0,00	0,00	0,00
30809	Otros n.e.p.	0,00	0,00	0,00	0,00	0,00	0,00	0,00	0,00	0,00
30900	Otros Servicios	22.528.085,40	2.945.000,00	9.937.000,00	15.536.085,40	13.910.430,87	11.381.123,83	10.380.484,20	10.380.484,20	4.154.961,57
30901	Servicios de ceremonial	60.000,00	0,00	0,00	60.000,00	18.319,27	18.319,27	4.519,00	4.519,00	41.680,73
30902	Gastos reservados	0,00	0,00	0,00	0,00	0,00	0,00	0,00	0,00	0,00
30903	Servicios de vigilancia	266.619,30	145.000,00	0,00	411.619,30	408.293,99	408.293,99	274.263,59	274.263,59	3.325,31
30905	Pasantías	0,00	0,00	0,00	0,00	0,00	0,00	0,00	0,00	0,00
30906	Gastos en Causas	0,00	0,00	0,00	0,00	0,00	0,00	0,00	0,00	0,00

O.S.P.T.F.

Fecha de Impresión: 10/04/18 09:34:31

TORCHE, ERIKA ANDREA

Aida Margarita GALLARDO
Presidenta
O.S.P.T.F.





Provincia de Tierra del Fuego,
Antártida e Islas del Atlántico Sur.
República Argentina.

ADMINISTRACIÓN PROVINCIAL

EJECUCIÓN DE GASTOS POR OBJETO A NIVEL DE PARCIAL

Organismo: Obra Social TDF

Mes: 12 Año: 2017


COD. GASTO	GASTOS	CRED ORIGINAL	AUMENTOS	DISMINUCIONES	CRED VIGENTE	COMPROMISO	DEVENGADO	MAND A PAGAR	PAGADO	NO EJECUTADO
		0,00	0,00	0,00	0,00	0,00	0,00	0,00	0,00	0,00
30907	Cuota Entidades no Gubernamentales	22.201.466,10	2.800.000,00	9.937.000,00	15.064.466,10	13.483.817,61	10.954.510,57	10.101.701,61	10.101.701,61	4.109.955,53
30909	Otros n.e.p	0,00	0,00	0,00	0,00	0,00	0,00	0,00	0,00	0,00
33000	SERVICIOS NO PERSONALES - Partida Cerrada - (sin distribución de crédito)	5.249.715,97	13.391.259,94	5.907.659,94	12.733.315,97	8.182.363,10	6.288.337,90	5.697.782,90	5.695.182,90	6.444.978,07
40000	BIENES DE USO	0,00	0,00	0,00	0,00	0,00	0,00	0,00	0,00	0,00
40100	Bienes Preexistentes	0,00	0,00	0,00	0,00	0,00	0,00	0,00	0,00	0,00
40101	Tierras y terrenos	0,00	0,00	0,00	0,00	0,00	0,00	0,00	0,00	0,00
40102	Edificios e instalaciones	0,00	0,00	0,00	0,00	0,00	0,00	0,00	0,00	0,00
40103	Otros bienes preexistentes	0,00	0,00	0,00	0,00	0,00	0,00	0,00	0,00	0,00
40200	Construcciones	0,00	0,00	0,00	0,00	0,00	0,00	0,00	0,00	0,00
40201	Construcciones en bienes de dominio privado	0,00	0,00	0,00	0,00	0,00	0,00	0,00	0,00	0,00
40202	Construcciones en bienes de dominio público	5.219.061,97	8.453.134,94	5.877.005,94	7.795.190,97	4.640.580,60	3.713.430,40	3.122.875,40	3.120.275,40	4.081.760,57
40300	Maquinaria y equipo	0,00	0,00	0,00	0,00	0,00	0,00	0,00	0,00	0,00
40301	Maquinaria y equipo de producción	875.949,84	0,00	875.949,84	0,00	0,00	0,00	0,00	0,00	0,00
40302	Equipo de transporte, tracción y elevación	3.044.240,00	3.250.000,00	2.662.649,03	3.641.590,97	3.043.033,58	2.162.632,58	1.572.077,58	1.569.477,58	1.478.958,39
40303	Equipo sanitario y de laboratorio	160.569,90	30.534,94	160.569,90	30.534,94	13.410,42	13.410,42	13.410,42	13.410,42	17.124,52
40304	Equipo de comunicación y señalamiento	0,00	69.000,00	0,00	69.000,00	0,00	0,00	0,00	0,00	69.000,00
40305	Equipo educacional y recreativo	460.000,00	2.803.600,00	1.209.534,94	2.054.065,06	866.409,00	866.409,00	866.409,00	866.409,00	1.187.656,06
40306	Equipo para computación	517.958,23	1.690.000,00	777.958,23	1.430.000,00	427.514,00	397.940,00	397.940,00	397.940,00	1.032.060,00
40307	Equipo de oficina y muebles	0,00	460.000,00	40.000,00	420.000,00	268.000,00	268.000,00	268.000,00	268.000,00	152.000,00
40308	Herramientas y repuestos mayores	160.344,00	150.000,00	160.344,00	150.000,00	22.213,60	5.038,40	5.038,40	5.038,40	144.961,60
40309	Equipos varios	0,00	0,00	0,00	0,00	0,00	0,00	0,00	0,00	0,00
40400	Equipo de seguridad	30.654,00	0,00	30.654,00	0,00	0,00	0,00	0,00	0,00	0,00
40500	Libros, revistas y otros elementos coleccionables	0,00	0,00	0,00	0,00	0,00	0,00	0,00	0,00	0,00
40600	Obras de arte	0,00	0,00	0,00	0,00	0,00	0,00	0,00	0,00	0,00
40700	Semovientes	0,00	4.938.125,00	0,00	4.938.125,00	3.541.782,50	2.574.907,50	2.574.907,50	2.574.907,50	2.363.217,50
40800	Activos intangibles	0,00	4.938.125,00	0,00	4.938.125,00	3.541.782,50	2.574.907,50	2.574.907,50	2.574.907,50	2.363.217,50
40801	Programas de computación	0,00	0,00	0,00	0,00	0,00	0,00	0,00	0,00	0,00
40802	Otros activos intangibles	0,00	0,00	0,00	0,00	0,00	0,00	0,00	0,00	0,00
44000	BIENES DE USO - Partida Cerrada - (sin distribución de crédito)	22.174.744,58	38.048.759,00	348.759,00	59.874.744,58	53.727.614,31	51.942.860,26	50.489.176,83	50.095.434,82	7.931.884,32
50000	TRANSFERENCIAS	21.825.985,58	38.048.759,00	0,00	59.874.744,58	53.727.614,31	51.942.860,26	50.489.176,83	50.095.434,82	7.931.884,32
50100	Transferencias al Sector Privado p/ financiar Gastos Corrientes									

O.S.P.T.F.

Fecha de Impresión: 10/04/18 09:34:31

TORCHE, ERIKA ANDREA

[Firma]
GALLARDO
Presidente
O.S.P.T.F.





Provincia de Tierra del Fuego,
Antártida e Islas del Atlántico Sur.
República Argentina.

ADMINISTRACIÓN PROVINCIAL

EJECUCIÓN DE GASTOS POR OBJETO A NIVEL DE PARCIAL

Organismo: Obra Social TDF

Mes: 12 Año: 2017


COD. GASTO	GASTOS	CRED ORIGINAL	AUMENTOS	DISMINUCIONES	CRED VIGENTE	COMPROMISO	DEVENGADO	MAND A PAGAR	PAGADO	NO EJECUTADO
		0,00	0,00	0,00	0,00	0,00	0,00	0,00	0,00	0,00
50101	Jubilaciones	0,00	0,00	0,00	0,00	0,00	0,00	0,00	0,00	0,00
50102	Pensiones	0,00	0,00	0,00	0,00	0,00	0,00	0,00	0,00	0,00
50103	Becas	0,00	0,00	0,00	0,00	0,00	0,00	0,00	0,00	0,00
50104	Ayudas sociales a personas	21.825.985,58	38.048.759,00	0,00	59.874.744,58	53.727.614,31	51.942.860,26	50.489.176,83	50.095.434,82	7.931.884,32
50105	Transferencias a instituciones de enseñanza	0,00	0,00	0,00	0,00	0,00	0,00	0,00	0,00	0,00
50106	Transferencias para actividades científicas o académicas	0,00	0,00	0,00	0,00	0,00	0,00	0,00	0,00	0,00
50107	Transferencias a otras instituciones culturales y sociales sin fines d	0,00	0,00	0,00	0,00	0,00	0,00	0,00	0,00	0,00
50108	Transferencias a cooperativas	0,00	0,00	0,00	0,00	0,00	0,00	0,00	0,00	0,00
50109	Transferencias a empresas privadas	0,00	0,00	0,00	0,00	0,00	0,00	0,00	0,00	0,00
50200	Transferencias al Sector Privado p/ financiar Gastos de Capital	0,00	0,00	0,00	0,00	0,00	0,00	0,00	0,00	0,00
50201	Transferencias a personas	0,00	0,00	0,00	0,00	0,00	0,00	0,00	0,00	0,00
50202	Transferencias a instituciones de enseñanza	0,00	0,00	0,00	0,00	0,00	0,00	0,00	0,00	0,00
50203	Transferencias para actividades científicas o académicas	0,00	0,00	0,00	0,00	0,00	0,00	0,00	0,00	0,00
50204	Transferencias a otras inst. culturales y sociales sin fines de lucro	0,00	0,00	0,00	0,00	0,00	0,00	0,00	0,00	0,00
50205	Transferencias a cooperativas	0,00	0,00	0,00	0,00	0,00	0,00	0,00	0,00	0,00
50206	Transferencias a empresas privadas	0,00	0,00	0,00	0,00	0,00	0,00	0,00	0,00	0,00
50300	Transferencias al Sector Público Nacional p/ financiar Gs. Corrientes	0,00	0,00	0,00	0,00	0,00	0,00	0,00	0,00	0,00
50301	A la administracion central nacional	0,00	0,00	0,00	0,00	0,00	0,00	0,00	0,00	0,00
50302	A instituciones descentralizadas nacionales	0,00	0,00	0,00	0,00	0,00	0,00	0,00	0,00	0,00
50303	A Instituciones de seguridad social nacionales	0,00	0,00	0,00	0,00	0,00	0,00	0,00	0,00	0,00
50304	A otras instituciones públicas nacionales	0,00	0,00	0,00	0,00	0,00	0,00	0,00	0,00	0,00
50400	Transferencias al Sector Público Nacional p/ financiar Gs. de Capital	0,00	0,00	0,00	0,00	0,00	0,00	0,00	0,00	0,00
50401	A la administracion central nacional	0,00	0,00	0,00	0,00	0,00	0,00	0,00	0,00	0,00
50402	A instituciones descentralizadas nacionales	0,00	0,00	0,00	0,00	0,00	0,00	0,00	0,00	0,00
50403	A instituciones de seguridad social nacionales	0,00	0,00	0,00	0,00	0,00	0,00	0,00	0,00	0,00
50404	A otras instituciones públicas nacionales	0,00	0,00	0,00	0,00	0,00	0,00	0,00	0,00	0,00
50500	Transferencias al Sector Público empresarial	0,00	0,00	0,00	0,00	0,00	0,00	0,00	0,00	0,00
50501	Transferencias a inst publicas financieras para financiar gs ctes.	0,00	0,00	0,00	0,00	0,00	0,00	0,00	0,00	0,00
50502	Transf. a empresas pub. no financieras para fin gs. corrientes	0,00	0,00	0,00	0,00	0,00	0,00	0,00	0,00	0,00
50503	Transf. a empresas pub. multinacionales para financiar gs corrientes	0,00	0,00	0,00	0,00	0,00	0,00	0,00	0,00	0,00
50506	Transf. a instituciones pub. financ p/ financiar gastos de capital	0,00	0,00	0,00	0,00	0,00	0,00	0,00	0,00	0,00

OS.P.T.F.

Fecha de Impresión: 10/04/18 09:34:31

TORCHE, ERIKA ANDREA

[Firma]
Aída Margarita GALLARDO
Presidente
O.S.P.T.F.





Provincia de Tierra del Fuego,
Antártida e Islas del Atlántico Sur.
República Argentina.

ADMINISTRACIÓN PROVINCIAL

EJECUCIÓN DE GASTOS POR OBJETO A NIVEL DE PARCIAL

Organismo: Obra Social TDF

Mes: 12 Año: 2017

COD. GASTO	GASTOS	CRED ORIGINAL	AUMENTOS	DISMINUCIONES	CRED VIGENTE	COMPROMISO	DEVENGADO	MAND A PAGAR	PAGADO	NO EJECUTADO
50507	Transf. a empresas pub. no financieras para financ gs de capital	0,00	0,00	0,00	0,00	0,00	0,00	0,00	0,00	0,00
50508	Transf. a empresas pub. multinacionales p/ financiar gs. de capital	0,00	0,00	0,00	0,00	0,00	0,00	0,00	0,00	0,00
50600	Trasferencias a universidades Nacionales	0,00	0,00	0,00	0,00	0,00	0,00	0,00	0,00	0,00
50700	Trasferencias a Inst. Prov y Munic. para financiar Gastos Corrientes	0,00	0,00	0,00	0,00	0,00	0,00	0,00	0,00	0,00
50701	Trasf. a gobiernos provinciales	0,00	0,00	0,00	0,00	0,00	0,00	0,00	0,00	0,00
50702	Transf. a instituciones públicas financieras provinciales	0,00	0,00	0,00	0,00	0,00	0,00	0,00	0,00	0,00
50703	Transf. a empresas públicas no financieras provinciales	0,00	0,00	0,00	0,00	0,00	0,00	0,00	0,00	0,00
50705	Transferencias a otras instituciones publicas provinciales	0,00	0,00	0,00	0,00	0,00	0,00	0,00	0,00	0,00
50706	Transf. a gobiernos municipales	0,00	0,00	0,00	0,00	0,00	0,00	0,00	0,00	0,00
50707	Transf. a instituciones públicas financieras municipales	0,00	0,00	0,00	0,00	0,00	0,00	0,00	0,00	0,00
50708	Transf. a empresas públicas no financieras municipales	0,00	0,00	0,00	0,00	0,00	0,00	0,00	0,00	0,00
50709	Transf. a otras instituciones públicas municipales	0,00	0,00	0,00	0,00	0,00	0,00	0,00	0,00	0,00
50800	Trasferencias a Inst. Prov. y Munic. para financiar Gs de capital	348.759,00	0,00	348.759,00	0,00	0,00	0,00	0,00	0,00	0,00
50801	Trasf. a gobiernos provinciales	0,00	0,00	0,00	0,00	0,00	0,00	0,00	0,00	0,00
50802	Trasf. a instituciones públicas financieras provinciales	0,00	0,00	0,00	0,00	0,00	0,00	0,00	0,00	0,00
50803	Transf. a empresas públicas no financieras provinciales	0,00	0,00	0,00	0,00	0,00	0,00	0,00	0,00	0,00
50805	Transf. a otras instituciones públicas provinciales	348.759,00	0,00	348.759,00	0,00	0,00	0,00	0,00	0,00	0,00
50806	Transf. a gobiernos municipales	0,00	0,00	0,00	0,00	0,00	0,00	0,00	0,00	0,00
50807	Transf. a instituciones públicas financieras municipales	0,00	0,00	0,00	0,00	0,00	0,00	0,00	0,00	0,00
50808	Transf. a instituciones públicas financieras municipales	0,00	0,00	0,00	0,00	0,00	0,00	0,00	0,00	0,00
50809	Transf. a otras instituciones públicas municipales	0,00	0,00	0,00	0,00	0,00	0,00	0,00	0,00	0,00
50900	Transferencias al Exterior	0,00	0,00	0,00	0,00	0,00	0,00	0,00	0,00	0,00
50901	Transf. a goblemos extranjeros p/ financiar gastos corrientes	0,00	0,00	0,00	0,00	0,00	0,00	0,00	0,00	0,00
50902	Transf. a organismos internacionales para financiar gs. corrientes	0,00	0,00	0,00	0,00	0,00	0,00	0,00	0,00	0,00
50906	Transf. a goblemos extranjeros p/ financiar gastos de capital	0,00	0,00	0,00	0,00	0,00	0,00	0,00	0,00	0,00
50907	Transf. a organismos internacionales p/ financiar gs de capital	0,00	0,00	0,00	0,00	0,00	0,00	0,00	0,00	0,00
55000	TRANSFERENCIAS - Partida Cerrada - (sin distribución de crédito)	0,00	0,00	0,00	0,00	0,00	0,00	0,00	0,00	0,00
60000	ACTIVOS FINANCIEROS	39.063.621,77	15.300.060,02	0,00	54.363.681,79	53.967.218,55	52.790.175,93	46.315.413,39	45.873.443,89	1.573.505,86
60100	Aportes de capital	0,00	0,00	0,00	0,00	0,00	0,00	0,00	0,00	0,00
60101	Aportes de capital a empresas privadas nacionales	0,00	0,00	0,00	0,00	0,00	0,00	0,00	0,00	0,00
60102	Aportes de capital a empresas públicas no financieras	0,00	0,00	0,00	0,00	0,00	0,00	0,00	0,00	0,00

OS.P.T.F.

Fecha de Impresión: 10/04/18 09:34:31

TORCHE, ERIKA ANDREA

[Signature]
Presidente
O.S.P.T.F.





Provincia de Tierra del Fuego,
Antártida e Islas del Atlántico Sur.
República Argentina.

ADMINISTRACIÓN PROVINCIAL

EJECUCIÓN DE GASTOS POR OBJETO A NIVEL DE PARCIAL

Organismo: Obra Social TDF

Mes: 12 Año: 2017


COD. GASTO	GASTOS	CRED ORIGINAL	AUMENTOS	DISMINUCIONES	CRED VIGENTE	COMPROMISO	DEVENGADO	MAND A PAGAR	PAGADO	NO EJECUTADO
60103	Aportes de capital a instituciones publicas financieras.	0,00	0,00	0,00	0,00	0,00	0,00	0,00	0,00	0,00
60104	Aportes de capital a organismos internacionales	0,00	0,00	0,00	0,00	0,00	0,00	0,00	0,00	0,00
60105	Aportes de capital a empresas públicas multinacionales	0,00	0,00	0,00	0,00	0,00	0,00	0,00	0,00	0,00
60106	Aportes de capital a otras organizaciones del sector externo	0,00	0,00	0,00	0,00	0,00	0,00	0,00	0,00	0,00
60107	Aportes de capital a Fondos Fiduciarios	0,00	0,00	0,00	0,00	0,00	0,00	0,00	0,00	0,00
60200	Prestamos a corto plazo	0,00	0,00	0,00	0,00	0,00	0,00	0,00	0,00	0,00
60201	Prestamos a corto plazo al sector privado	0,00	0,00	0,00	0,00	0,00	0,00	0,00	0,00	0,00
60202	Préstamos a corto plazo al sector público nacional	0,00	0,00	0,00	0,00	0,00	0,00	0,00	0,00	0,00
60203	Préstamos a corto plazo a provincias	0,00	0,00	0,00	0,00	0,00	0,00	0,00	0,00	0,00
60204	Prestamos a corto plazo a municipalidades	0,00	0,00	0,00	0,00	0,00	0,00	0,00	0,00	0,00
60206	Prestamos a corto plazo a instituciones publicas financieras	0,00	0,00	0,00	0,00	0,00	0,00	0,00	0,00	0,00
60207	Prestamos a corto plazo a empresas públicas no financieras	0,00	0,00	0,00	0,00	0,00	0,00	0,00	0,00	0,00
60208	Préstamos a corto plazo a empresas públicas multinacionales	0,00	0,00	0,00	0,00	0,00	0,00	0,00	0,00	0,00
60209	Prestamos a corto plazo al sector externo	0,00	0,00	0,00	0,00	0,00	0,00	0,00	0,00	0,00
60300	Préstamos a largo plazo	0,00	0,00	0,00	0,00	0,00	0,00	0,00	0,00	0,00
60301	Préstamos a largo plazo al sector privado	0,00	0,00	0,00	0,00	0,00	0,00	0,00	0,00	0,00
60302	Préstamos a largo plazo al sector público nacional	0,00	0,00	0,00	0,00	0,00	0,00	0,00	0,00	0,00
60303	Prestamos a largo plazo a provincias	0,00	0,00	0,00	0,00	0,00	0,00	0,00	0,00	0,00
60304	Préstamos a largo plazo a municipalidades	0,00	0,00	0,00	0,00	0,00	0,00	0,00	0,00	0,00
60306	Préstamos a largo plazo a instituciones públicas financieras	0,00	0,00	0,00	0,00	0,00	0,00	0,00	0,00	0,00
60307	Préstamos a largo plazo a empresas públicas no financieras	0,00	0,00	0,00	0,00	0,00	0,00	0,00	0,00	0,00
60308	Préstamos a largo plazo a empresas públicas multinacionales	0,00	0,00	0,00	0,00	0,00	0,00	0,00	0,00	0,00
60309	Préstamos a largo plazo al sector externo	0,00	0,00	0,00	0,00	0,00	0,00	0,00	0,00	0,00
60400	Títulos y valores	0,00	0,00	0,00	0,00	0,00	0,00	0,00	0,00	0,00
60401	Títulos y valores a corto plazo	0,00	0,00	0,00	0,00	0,00	0,00	0,00	0,00	0,00
60406	Títulos y valores a largo plazo	0,00	0,00	0,00	0,00	0,00	0,00	0,00	0,00	0,00
60500	Incremento de disponibilidades	0,00	0,00	0,00	0,00	0,00	0,00	0,00	0,00	0,00
60501	Incremento de caja y bancos	0,00	0,00	0,00	0,00	0,00	0,00	0,00	0,00	0,00
60502	Incremento de inversiones financieras temporarias	39.063.621,77	15.300.060,02	0,00	54.363.681,79	53.967.218,55	52.790.175,93	46.315.413,39	45.873.443,89	1.573.505,86
60600	Incremento de cuentas a cobrar	0,00	0,00	0,00	0,00	0,00	0,00	0,00	0,00	0,00
60601	Incremento de cuentas a cobrar comerciales a corto plazo	0,00	0,00	0,00	0,00	0,00	0,00	0,00	0,00	0,00

O.S.P.T.F.

Fecha de Impresión: 10/04/18 09:34:31

TORCHE, ERIKA ANDREA

[Firma]
Alicia Margarita GALLARDO
Presidente
O.S.P.T.F.





Provincia de Tierra del Fuego,
Antártida e Islas del Atlántico Sur.
República Argentina.

ADMINISTRACIÓN PROVINCIAL

EJECUCIÓN DE GASTOS POR OBJETO A NIVEL DE PARCIAL

Organismo: Obra Social TDF

Mes: 12 Año: 2017


COD. GASTO	GASTOS	CRED ORIGINAL	AUMENTOS	DISMINUCIONES	CRED VIGENTE	COMPROMISO	DEVENGADO	MAND A PAGAR	PAGADO	NO EJECUTADO
60602	Incremento de otras cuentas a cobrar a corto plazo	39.063.621,77	15.300.060,02	0,00	54.363.681,79	53.967.218,55	52.790.175,93	46.315.413,39	45.873.443,89	1.573.505,86
60606	Incremento de cuentas a cobrar comerciales a largo plazo	0,00	0,00	0,00	0,00	0,00	0,00	0,00	0,00	0,00
60607	Incremento de otras cuentas a cobrar a largo plazo	0,00	0,00	0,00	0,00	0,00	0,00	0,00	0,00	0,00
60700	Incremento de documentos a cobrar	0,00	0,00	0,00	0,00	0,00	0,00	0,00	0,00	0,00
60701	Incremento de documentos comerciales a cobrar corto plazo	0,00	0,00	0,00	0,00	0,00	0,00	0,00	0,00	0,00
60702	Incremento de otros documentos a cobrar a corto plazo	0,00	0,00	0,00	0,00	0,00	0,00	0,00	0,00	0,00
60706	Incremento de documentos comerciales a cobrar largo plazo	0,00	0,00	0,00	0,00	0,00	0,00	0,00	0,00	0,00
60707	Incremento de otros documentos a cobrar a largo plazo	0,00	0,00	0,00	0,00	0,00	0,00	0,00	0,00	0,00
60800	Incremento de activos diferidos y adelantos a proveedores y contratista	0,00	0,00	0,00	0,00	0,00	0,00	0,00	0,00	0,00
60801	Incremento de activos diferidos a corto plazo	0,00	0,00	0,00	0,00	0,00	0,00	0,00	0,00	0,00
60802	Adelantos a proveedores y contratistas a corto plazo	0,00	0,00	0,00	0,00	0,00	0,00	0,00	0,00	0,00
60806	Incremento de activos diferidos a largo plazo	0,00	0,00	0,00	0,00	0,00	0,00	0,00	0,00	0,00
60807	Adelantos a proveedores y contratistas a largo plazo	0,00	0,00	0,00	0,00	0,00	0,00	0,00	0,00	0,00
66000	ACTIVOS FINANCIEROS - Partida Cerrada - (sin distribución de crédito)	0,00	0,00	0,00	0,00	0,00	0,00	0,00	0,00	0,00
70000	SERVICIO DE LA DEUDA Y DISMINUCIÓN DE OTROS PASIVOS	0,00	0,00	0,00	0,00	0,00	0,00	0,00	0,00	0,00
70100	Servicio de la deuda interna	0,00	0,00	0,00	0,00	0,00	0,00	0,00	0,00	0,00
70101	Intereses de la deuda interna a corto plazo	0,00	0,00	0,00	0,00	0,00	0,00	0,00	0,00	0,00
70102	Amortización de la deuda interna a corto plazo	0,00	0,00	0,00	0,00	0,00	0,00	0,00	0,00	0,00
70103	Comisiones y otros gastos de la deuda interna a corto plazo	0,00	0,00	0,00	0,00	0,00	0,00	0,00	0,00	0,00
70106	Intereses de la deuda interna a largo plazo	0,00	0,00	0,00	0,00	0,00	0,00	0,00	0,00	0,00
70107	Amortización de la deuda interna a largo plazo	0,00	0,00	0,00	0,00	0,00	0,00	0,00	0,00	0,00
70108	Comisiones y otros gastos de la deuda interna a largo plazo	0,00	0,00	0,00	0,00	0,00	0,00	0,00	0,00	0,00
70200	Servicio de la deuda externa	0,00	0,00	0,00	0,00	0,00	0,00	0,00	0,00	0,00
70201	Intereses de la deuda externa a corto plazo	0,00	0,00	0,00	0,00	0,00	0,00	0,00	0,00	0,00
70202	Amortización de la deuda externa a corto plazo	0,00	0,00	0,00	0,00	0,00	0,00	0,00	0,00	0,00
70203	Comisiones y otros gastos de la deuda externa a corto plazo	0,00	0,00	0,00	0,00	0,00	0,00	0,00	0,00	0,00
70206	Intereses de la deuda externa a largo plazo	0,00	0,00	0,00	0,00	0,00	0,00	0,00	0,00	0,00
70207	Amortización de la deuda externa a largo plazo	0,00	0,00	0,00	0,00	0,00	0,00	0,00	0,00	0,00
70208	Comisiones y otros gastos de la deuda externa a largo plazo	0,00	0,00	0,00	0,00	0,00	0,00	0,00	0,00	0,00
70300	Intereses por préstamos recibidos	0,00	0,00	0,00	0,00	0,00	0,00	0,00	0,00	0,00
70301	Intereses por préstamos del sector privado	0,00	0,00	0,00	0,00	0,00	0,00	0,00	0,00	0,00

O.S.P.T.F.

Fecha de Impresión: 10/04/18 09:34:31

TORCHE, ERIKA ANDREA

Erika Gallardo
Erika GALLARDO
O.S.P.T.F.





Provincia de Tierra del Fuego,
Antártida e Islas del Atlántico Sur.
República Argentina.

ADMINISTRACIÓN PROVINCIAL

EJECUCIÓN DE GASTOS POR OBJETO A NIVEL DE PARCIAL

Organismo: Obra Social TDF

Mes: 12 Año: 2017


COD. GASTO	GASTOS	CRED ORIGINAL	AUMENTOS	DISMINUCIONES	CRED VIGENTE	COMPROMISO	DEVENGADO	MAND A PAGAR	PAGADO	NO EJECUTADO
70302	Intereses por prestamos del sector público nacional	0,00	0,00	0,00	0,00	0,00	0,00	0,00	0,00	0,00
70303	Intereses de préstamos de provincias	0,00	0,00	0,00	0,00	0,00	0,00	0,00	0,00	0,00
70304	Intereses de préstamos de municipalidades	0,00	0,00	0,00	0,00	0,00	0,00	0,00	0,00	0,00
70306	Intereses de préstamos de empresas públicas no financieras	0,00	0,00	0,00	0,00	0,00	0,00	0,00	0,00	0,00
70307	Intereses de préstamos de instituciones públicas financieras	0,00	0,00	0,00	0,00	0,00	0,00	0,00	0,00	0,00
70308	Intereses de préstamos de empresas públicas multinacionales	0,00	0,00	0,00	0,00	0,00	0,00	0,00	0,00	0,00
70309	Intereses de préstamos del sector externo	0,00	0,00	0,00	0,00	0,00	0,00	0,00	0,00	0,00
70400	Disminución de préstamos a corto plazo	0,00	0,00	0,00	0,00	0,00	0,00	0,00	0,00	0,00
70401	Préstamos recibidos del sector privado	0,00	0,00	0,00	0,00	0,00	0,00	0,00	0,00	0,00
70402	Prestamos recibidos del sector público nacionales	0,00	0,00	0,00	0,00	0,00	0,00	0,00	0,00	0,00
70403	Prestamos recibidos de provincias	0,00	0,00	0,00	0,00	0,00	0,00	0,00	0,00	0,00
70404	Préstamos recibidos de municipalidades	0,00	0,00	0,00	0,00	0,00	0,00	0,00	0,00	0,00
70406	Préstamos recibidos de empresas públicas no financieras	0,00	0,00	0,00	0,00	0,00	0,00	0,00	0,00	0,00
70407	Préstamos recibidos de instituciones públicas financieras	0,00	0,00	0,00	0,00	0,00	0,00	0,00	0,00	0,00
70408	Préstamos recibidos de empresas públicas multinacionales	0,00	0,00	0,00	0,00	0,00	0,00	0,00	0,00	0,00
70409	Prestamos recibidos del sector externo	0,00	0,00	0,00	0,00	0,00	0,00	0,00	0,00	0,00
70500	Disminución de préstamos a largo plazo	0,00	0,00	0,00	0,00	0,00	0,00	0,00	0,00	0,00
70501	Préstamos recibidos del sector privado	0,00	0,00	0,00	0,00	0,00	0,00	0,00	0,00	0,00
70502	Préstamos recibidos del sector público nacional	0,00	0,00	0,00	0,00	0,00	0,00	0,00	0,00	0,00
70503	Préstamos recibidos de provincias	0,00	0,00	0,00	0,00	0,00	0,00	0,00	0,00	0,00
70504	Préstamos recibidos de municipalidades	0,00	0,00	0,00	0,00	0,00	0,00	0,00	0,00	0,00
70506	Préstamos recibidos de empresas públicas no financieras	0,00	0,00	0,00	0,00	0,00	0,00	0,00	0,00	0,00
70507	Préstamos recibidos de instituciones públicas financieras	0,00	0,00	0,00	0,00	0,00	0,00	0,00	0,00	0,00
70508	Préstamos recibidos de empresas públicas multinacionales	0,00	0,00	0,00	0,00	0,00	0,00	0,00	0,00	0,00
70509	Préstamos recibidos del sector externo	0,00	0,00	0,00	0,00	0,00	0,00	0,00	0,00	0,00
70600	Disminución de cuentas y documentos a pagar	0,00	0,00	0,00	0,00	0,00	0,00	0,00	0,00	0,00
70601	Disminución de cuentas a pagar comerciales a corto plazo	0,00	0,00	0,00	0,00	0,00	0,00	0,00	0,00	0,00
70602	Disminución de otras cuentas a pagar a corto plazo	0,00	0,00	0,00	0,00	0,00	0,00	0,00	0,00	0,00
70603	Disminución de documentos a pagar comerciales a corto plazo	0,00	0,00	0,00	0,00	0,00	0,00	0,00	0,00	0,00
70604	Disminución de otros documentos a pagar a corto plazo	0,00	0,00	0,00	0,00	0,00	0,00	0,00	0,00	0,00
70606	Disminución de cuentas a pagar comerciales a largo plazo	0,00	0,00	0,00	0,00	0,00	0,00	0,00	0,00	0,00

O.S.P.T.F.

Fecha de Impresión: 10/04/18 09:34:31

TORCHE, ERIKA ANDREA

[Signature]
Aída Margarita COLLARDO
Presidente
O.S.P.T.F.





Provincia de Tierra del Fuego,
Antártida e Islas del Atlántico Sur.
República Argentina.

ADMINISTRACIÓN PROVINCIAL

EJECUCIÓN DE GASTOS POR OBJETO A NIVEL DE PARCIAL

Organismo: Obra Social TDF

Mes: 12 Año: 2017


COD. GASTO	GASTOS	CRED ORIGINAL	AUMENTOS	DISMINUCIONES	CRED VIGENTE	COMPROMISO	DEVENGADO	MAND A PAGAR	PAGADO	NO EJECUTADO
70607	Disminución de otras cuentas a pagar a largo plazo	0,00	0,00	0,00	0,00	0,00	0,00	0,00	0,00	0,00
70608	Disminución de documentos a pagar comerciales a largo plazo	0,00	0,00	0,00	0,00	0,00	0,00	0,00	0,00	0,00
70609	Disminución de otros documentos a pagar a largo plazo	0,00	0,00	0,00	0,00	0,00	0,00	0,00	0,00	0,00
70700	Disminución de depósitos en insitituciones públicas financieras	0,00	0,00	0,00	0,00	0,00	0,00	0,00	0,00	0,00
70701	Disminución de depósitos a la vista	0,00	0,00	0,00	0,00	0,00	0,00	0,00	0,00	0,00
70702	Disminución de depósitos en ahorro y plazo fijo	0,00	0,00	0,00	0,00	0,00	0,00	0,00	0,00	0,00
70800	Disminución de otros pasivos	0,00	0,00	0,00	0,00	0,00	0,00	0,00	0,00	0,00
70801	Disminución de pasivos diferidos a corto plazo	0,00	0,00	0,00	0,00	0,00	0,00	0,00	0,00	0,00
70802	Disminución de provisiones para cuentas incobrables	0,00	0,00	0,00	0,00	0,00	0,00	0,00	0,00	0,00
70803	Disminución de provisiones para autoseguro	0,00	0,00	0,00	0,00	0,00	0,00	0,00	0,00	0,00
70804	Disminución de provisiones	0,00	0,00	0,00	0,00	0,00	0,00	0,00	0,00	0,00
70805	Disminución de reservas técnicas	0,00	0,00	0,00	0,00	0,00	0,00	0,00	0,00	0,00
70806	Disminución de pasivos diferidos largo plazo	0,00	0,00	0,00	0,00	0,00	0,00	0,00	0,00	0,00
70900	Conversión de la deuda	0,00	0,00	0,00	0,00	0,00	0,00	0,00	0,00	0,00
70901	Conversión de la deuda interna a largo plazo a deuda int a corto plazo	0,00	0,00	0,00	0,00	0,00	0,00	0,00	0,00	0,00
70902	Conversion de la deuda externa a largo plazo a deuda ext a corto pl	0,00	0,00	0,00	0,00	0,00	0,00	0,00	0,00	0,00
70903	Conversión de préstamos internos a largo plazo en prest int a corto pl	0,00	0,00	0,00	0,00	0,00	0,00	0,00	0,00	0,00
70904	Conversion de prestamos externos a largo plazo en prest ext corto pl	0,00	0,00	0,00	0,00	0,00	0,00	0,00	0,00	0,00
77000	SERVICIO DE LA DEUDA Y DISM. DE OTROS PASIVOS -Partida Cerrada (sin d	0,00	0,00	0,00	0,00	0,00	0,00	0,00	0,00	0,00
80000	OTROS GASTOS	0,00	0,00	0,00	0,00	0,00	0,00	0,00	0,00	0,00
80100	Intereses de Instituciones Publicas Financieras	0,00	0,00	0,00	0,00	0,00	0,00	0,00	0,00	0,00
80200	Depreciación y amortización	0,00	0,00	0,00	0,00	0,00	0,00	0,00	0,00	0,00
80201	Depreciación del activo fijo	0,00	0,00	0,00	0,00	0,00	0,00	0,00	0,00	0,00
80202	Amortización del activos intangibles	0,00	0,00	0,00	0,00	0,00	0,00	0,00	0,00	0,00
80300	Descuentos y bonificaciones	0,00	0,00	0,00	0,00	0,00	0,00	0,00	0,00	0,00
80301	Descuentos por ventas	0,00	0,00	0,00	0,00	0,00	0,00	0,00	0,00	0,00
80302	Bonificaciones por ventas	0,00	0,00	0,00	0,00	0,00	0,00	0,00	0,00	0,00
80400	Otras pérdidas	0,00	0,00	0,00	0,00	0,00	0,00	0,00	0,00	0,00
80401	Cuentas Incobrables	0,00	0,00	0,00	0,00	0,00	0,00	0,00	0,00	0,00
80402	Perdida de Inventarios	0,00	0,00	0,00	0,00	0,00	0,00	0,00	0,00	0,00
80403	Autoseguro	0,00	0,00	0,00	0,00	0,00	0,00	0,00	0,00	0,00

O.S.P.T.F.

Fecha de Impresión: 10/04/18 09:34:31

TORCHE, ERIKA ANDREA

[Signature]
Presidente
O.S.P.T.F.





Provincia de Tierra del Fuego,
Antártida e Islas del Atlántico Sur.
República Argentina.

ADMINISTRACIÓN PROVINCIAL

EJECUCIÓN DE GASTOS POR OBJETO A NIVEL DE PARCIAL

Organismo: Obra Social TDF

Mes: 12 Año: 2017


COD. GASTO	GASTOS	CRED ORIGINAL	AUMENTOS	DISMINUCIONES	CRED VIGENTE	COMPROMISO	DEVENGADO	MAND A PAGAR	PAGADO	NO EJECUTADO
80404	Pérdidas de operaciones cambiarias	0,00	0,00	0,00	0,00	0,00	0,00	0,00	0,00	0,00
80405	Pérdidas en venta de activos	0,00	0,00	0,00	0,00	0,00	0,00	0,00	0,00	0,00
80406	Otras pérdidas de operación	0,00	0,00	0,00	0,00	0,00	0,00	0,00	0,00	0,00
80407	Otras pérdidas ajenas a la operación	0,00	0,00	0,00	0,00	0,00	0,00	0,00	0,00	0,00
80408	Reservas técnicas	0,00	0,00	0,00	0,00	0,00	0,00	0,00	0,00	0,00
80409	Primas de emisión de valores públicos	0,00	0,00	0,00	0,00	0,00	0,00	0,00	0,00	0,00
80500	Disminución del patrimonio	0,00	0,00	0,00	0,00	0,00	0,00	0,00	0,00	0,00
80501	Disminución del capital	0,00	0,00	0,00	0,00	0,00	0,00	0,00	0,00	0,00
80502	Disminución de las reservas	0,00	0,00	0,00	0,00	0,00	0,00	0,00	0,00	0,00
80503	Disminución de los resultados acumulados	0,00	0,00	0,00	0,00	0,00	0,00	0,00	0,00	0,00
80900	Reservas para reasignación de créditos	0,00	0,00	0,00	0,00	0,00	0,00	0,00	0,00	0,00
88000	OTROS GASTOS - Partida Cerrada - (sin distribución de crédito)	0,00	0,00	0,00	0,00	0,00	0,00	0,00	0,00	0,00
90000	GASTOS FIGURATIVOS	0,00	0,00	0,00	0,00	0,00	0,00	0,00	0,00	0,00
90100	Gastos Figurativos de la Adm. Prov. para transacciones ctes.	0,00	0,00	0,00	0,00	0,00	0,00	0,00	0,00	0,00
90101	Contribuciones a la administración central	0,00	0,00	0,00	0,00	0,00	0,00	0,00	0,00	0,00
90102	Contribuciones a instituciones descentralizadas	0,00	0,00	0,00	0,00	0,00	0,00	0,00	0,00	0,00
90103	Contribución a instituciones de seguridad social	0,00	0,00	0,00	0,00	0,00	0,00	0,00	0,00	0,00
90109	Otros n.e.p.	0,00	0,00	0,00	0,00	0,00	0,00	0,00	0,00	0,00
90200	Gastos Figurativos de la Adm. Provincial para transacciones de capital	0,00	0,00	0,00	0,00	0,00	0,00	0,00	0,00	0,00
90201	Contribuciones a la administración central	0,00	0,00	0,00	0,00	0,00	0,00	0,00	0,00	0,00
90202	Contribuciones a instituciones descentralizadas	0,00	0,00	0,00	0,00	0,00	0,00	0,00	0,00	0,00
90203	Contribuciones a instituciones de seguridad social	0,00	0,00	0,00	0,00	0,00	0,00	0,00	0,00	0,00
90300	Gastos Figurativos de la Adm. Provincial para aplicaciones financieras	0,00	0,00	0,00	0,00	0,00	0,00	0,00	0,00	0,00
90301	Contribuciones a la administración central	0,00	0,00	0,00	0,00	0,00	0,00	0,00	0,00	0,00
90302	Contribuciones a instituciones descentralizadas	0,00	0,00	0,00	0,00	0,00	0,00	0,00	0,00	0,00
90303	Contribuciones a instituciones de seguridad social	0,00	0,00	0,00	0,00	0,00	0,00	0,00	0,00	0,00
990000	TOTAL DE GASTOS	1.252.519.855,71	303.796.868,74	126.996.808,74	1.429.319.915,71	1.367.810.892,53	1.310.339.756,21	1.190.706.337,87	1.169.182.154,38	118.980.159,50

O.S.P.T.F.
[Handwritten signature]

Fecha de Impresión: 10/04/18 09:34:31

TORCHE, ERIKA ANDREA

[Handwritten signature]
Presidente
O.S.P.T.F.





Provincia de Tierra del Fuego,
Antártida e Islas del Atlántico Sur.
República Argentina.

ADMINISTRACIÓN PROVINCIAL

EJECUCIÓN DE GASTOS POR OBJETO A NIVEL DE PARCIAL

Organismo: Obra Social TDF


Mes: 12 Año: 2017

TOTALES POR FINANCIAMIENTO

COD. GASTO	GASTOS	CRED ORIGINAL	AUMENTOS	DISMINUCIONES	CRED VIGENTE	COMPROMISO	DEVENGADO	MAND A PAGAR	PAGADO	NO EJECUTADO
10000	GASTOS EN PERSONAL	165.440.317,85	3.512.168,50	1.012.168,50	167.940.317,85	162.721.228,66	162.721.228,66	162.695.575,48	149.607.330,81	5.219.089,19
990000	001002001001 Recursos Propios	165.440.317,85	3.512.168,50	1.012.168,50	167.940.317,85	162.721.228,66	162.721.228,66	162.695.575,48	149.607.330,81	5.219.089,19
20000	BIENES DE CONSUMO	197.495.431,40	74.899.353,38	15.119.353,39	257.275.431,39	236.763.001,66	211.578.964,23	201.483.398,70	198.976.955,92	45.696.467,16
990000	001002001001 Recursos Propios	197.495.431,40	74.899.353,38	15.119.353,39	257.275.431,39	236.763.001,66	211.578.964,23	201.483.398,70	198.976.955,92	45.696.467,16
30000	SERVICIOS NO PERSONALES	823.096.024,14	158.645.267,90	104.608.867,91	877.132.424,13	852.449.466,25	825.018.189,23	724.024.990,57	718.933.806,04	52.114.234,90
990000	001002001001 Recursos Propios	823.096.024,14	158.645.267,90	104.608.867,91	877.132.424,13	852.449.466,25	825.018.189,23	724.024.990,57	718.933.806,04	52.114.234,90
40000	BIENES DE USO	5.249.715,97	13.391.259,94	5.907.659,94	12.733.315,97	8.182.363,10	6.288.337,90	5.697.782,90	5.695.182,90	6.444.978,07
990000	001002001001 Recursos Propios	5.249.715,97	13.391.259,94	5.907.659,94	12.733.315,97	8.182.363,10	6.288.337,90	5.697.782,90	5.695.182,90	6.444.978,07
50000	TRANSFERENCIAS	22.174.744,58	38.048.759,00	348.759,00	59.874.744,58	53.727.614,31	51.942.860,26	50.489.176,83	50.095.434,82	7.931.884,32
990000	001002001001 Recursos Propios	22.174.744,58	38.048.759,00	348.759,00	59.874.744,58	53.727.614,31	51.942.860,26	50.489.176,83	50.095.434,82	7.931.884,32
60000	ACTIVOS FINANCIEROS	39.063.621,77	15.300.060,02	0,00	54.363.681,79	53.967.218,55	52.790.175,93	46.315.413,39	45.873.443,89	1.573.505,86
990000	001002001001 Recursos Propios	39.063.621,77	15.300.060,02	0,00	54.363.681,79	53.967.218,55	52.790.175,93	46.315.413,39	45.873.443,89	1.573.505,86
70000	SERVICIO DE LA DEUDA Y DISMINUCIÓN DE OTROS PASIVOS	0,00	0,00	0,00	0,00	0,00	0,00	0,00	0,00	0,00
80000	OTROS GASTOS	0,00	0,00	0,00	0,00	0,00	0,00	0,00	0,00	0,00
90000	GASTOS FIGURATIVOS	0,00	0,00	0,00	0,00	0,00	0,00	0,00	0,00	0,00
90301	Contribuciones a la administración central	0,00	0,00	0,00	0,00	0,00	0,00	0,00	0,00	0,00
990000	TOTAL	1.252.519.855,71	303.796.868,74	126.996.808,74	1.429.319.915,71	1.367.810.892,53	1.310.339.756,21	1.190.706.337,87	1.169.182.154,38	118.980.159,50

O.S.P.T.F.
[Handwritten signature]

[Handwritten signature]
Erika Gallardo
Presidente
O.S.P.T.F.





Provincia de Tierra del Fuego,
Antártida e Islas del Atlántico Sur.
República Argentina.

ADMINISTRACIÓN PROVINCIAL


EVOLUCIÓN DE LA DEUDA PÚBLICA

MES 12 DE 2017

UNIDAD ORGANIZATIVA: Obra Social TDF

ETAPA: Ninguno

CÓDIGO	CONCEPTO	STOCK al Inicio Ejercicio	INCREMENTOS			DISMINUCIONES			STOCK a Fin de Mes
			PRESUPUEST	NO PRESUPUEST	TOTAL	PRESUPUEST	NO PRESUPUEST	TOTAL	
1000000000	GOBIERNO NACIONAL	0,00	0,00	0,00	0,00	0,00	0,00	0,00	0,00
1010000000	Deuda de la Administració	0,00	0,00	0,00	0,00	0,00	0,00	0,00	0,00
2000000000	PRESTAMOS DEL SECTOR	0,00	0,00	0,00	0,00	0,00	0,00	0,00	0,00
3000000000	PRESTAMOS DEL SECTOR	0,00	0,00	0,00	0,00	0,00	0,00	0,00	0,00
4000000000	TÍTULOS PÚBLICOS	0,00	0,00	0,00	0,00	0,00	0,00	0,00	0,00
5000000000	OTROS PASIVOS	146.323.461,7	141.157.601,8	0,00	141.157.601	0,00	103.777.199,45	103.777.199,45	183.703.864,10
5010000000	DEUDA CONSOLIDADA	0,00	0,00	0,00	0,00	0,00	0,00	0,00	0,00
5020000000	DEUDA FLOTANTE	146.323.461,7	141.157.601,8	0,00	141.157.601	0,00	103.777.199,45	103.777.199,45	183.703.864,10
5020100000	Personal	472.648,21	13.113.897,85	0,00	13.113.897,	0,00	0,00	0,00	13.586.546,06
5020200000	Bienes de Consumo	15.520.612,75	12.602.008,31	0,00	12.602.008,	0,00	14.213.735,07	14.213.735,07	13.908.885,99
5020300000	Servicios no Personales	117.349.800,0	106.084.383,1	0,00	106.084.383,	0,00	81.892.531,12	81.892.531,12	141.541.652,15
5020400000	Bienes de Uso	847.396,66	593.155,00	0,00	593.155,00	0,00	616.790,00	616.790,00	823.761,66
5020401000	Construcciones	0,00	0,00	0,00	0,00	0,00	0,00	0,00	0,00
5020409000	Otros Bs de Uso	847.396,66	593.155,00	0,00	593.155,00	0,00	616.790,00	616.790,00	823.761,66
5020500000	Transferencias	1.337.474,08	1.847.425,44	0,00	1.847.425,4	0,00	1.047.266,66	1.047.266,66	2.137.632,86
5020600000	Otros Gastos	10.795.529,94	6.916.732,04	0,00	6.916.732,0	0,00	6.006.876,60	6.006.876,60	11.705.385,38
5020700000	Gastos Figuralivos	0,00	0,00	0,00	0,00	0,00	0,00	0,00	0,00
5020800000	Servicios de la Deuda	0,00	0,00	0,00	0,00	0,00	0,00	0,00	0,00
5021200000	Letras de Tesorería (1)	0,00	0,00	0,00	0,00	0,00	0,00	0,00	0,00
5030000000	OTRAS DEUDAS	0,00	0,00	0,00	0,00	0,00	0,00	0,00	0,00
6000000000	AVALES Y GARANTÍAS	0,00	0,00	0,00	0,00	0,00	0,00	0,00	0,00
8000000000	TOTAL	146.323.461,7	141.157.601,8	0,00	141.157.601	0,00	103.777.199,45	103.777.199,45	183.703.864,10



Aida Margarita GALIANO
Aida Margarita GALIANO
Presidente
O.S.P.T.F.



Provincia de Tierra del Fuego,
Antártida e Islas del Atlántico Sur

PROVINCIA DE TIERRA DEL FUEGO

CUENTAS BANCARIAS

MES 12 DE 2017

PLANILLA EN ETAPA: Ninguno

UNIDAD ORGANIZATIVA: 212 Obra Social TDF

Nº Cuenta	Tipo de Cuenta	Moneda	Banco	Saldo Libro Banco	Saldo Extracto	Firmantes	Instrumento Legal	Fondo Tipo
1	Plazo Fijo	Peso	Bco. Tierra del Fuego	0,00	0,00			Recursos de Afectación
2130164633	Cuenta Corriente	Peso	Bco. Tierra del Fuego	-172,41	-172,41			Recursos de Afectación
336879	Cuenta Corriente	Peso	Bco. Tierra del Fuego	60.814.633,52	60.813.928,52			Recursos de Afectación
336888	Cuenta Corriente	Peso	Bco. Tierra del Fuego	50.399,17	50.399,17			Recursos de Afectación
337301-00	Cuenta Corriente	Peso	Bco. Tierra del Fuego	0,00	0,00			Fondos Permanentes
337311	Cuenta Corriente	Peso	Bco. Tierra del Fuego	1.973.540,00	1.973.540,00			Fondos Permanentes
337320	Cuenta Corriente	Peso	Bco. Tierra del Fuego	0,00	0,00			Fondos Permanentes
337339-00	Cuenta Corriente	Peso	Bco. Tierra del Fuego	0,00	0,00			Fondos Permanentes
337348-00	Cuenta Corriente	Peso	Bco. Tierra del Fuego	0,00	0,00			Fondos Permanentes
337357	Cuenta Corriente	Peso	Bco. Tierra del Fuego	991.000,00	991.000,00			Fondos Permanentes
337400-00	Cuenta Corriente	Peso	Bco. Tierra del Fuego	0,00	0,00			Fondos Permanentes
337419	Cuenta Corriente	Peso	Bco. Tierra del Fuego	0,00	0,00			Fondos Permanentes
337437	Cuenta Corriente	Peso	Bco. Tierra del Fuego	690.500,00	690.500,00			Fondos Permanentes
337455	Cuenta Corriente	Peso	Bco. Tierra del Fuego	7.318,85	0,00			Fondos Permanentes

TOTALES

Por Banco

	Moneda	Saldo Libro Banco	Saldo Extracto
Bco. Tierra del Fuego	Peso	64.527.219,13	64.519.195,28
	Dólar	0,00	0,00


Por Tipo de Cuenta

	Moneda	Saldo Libro Banco	Saldo Extracto
Cuenta Corriente	Peso	64.527.219,13	64.519.195,28
	Dólar	0,00	0,00

	Moneda	Saldo Libro Banco	Saldo Extracto
Plazo Fijo	Peso	0,00	0,00
	Dólar	0,00	0,00

O.S.P.T.F.
[Handwritten signature]

[Handwritten signature]
GABRIELA GALLARDO
Presidente
O.S.P.T.F.





Provincia de Tierra del Fuego,
Antártida e Islas del Atlántico Sur

PROVINCIA DE TIERRA DEL FUEGO

CUENTAS BANCARIAS

MES 12 DE 2017

PLANILLA EN ETAPA: Ninguno


UNIDAD ORGANIZATIVA: 212 Obra Social TDF

Totales Generales

TOTALES GENERALES	Moneda	Saldo Libro Banco	Saldo Extracto
	Peso	64.527.219,13	64.519.195,28
	Dólar	0,00	0,00


Margarita GALLARDO
Presidente
O.S.P.T.F.

OSPTF





Provincia de Tierra del Fuego,
 Antártida e Islas del Atlántico Sur
 República Argentina

PROVINCIA DE TIERRA DEL FUEGO

NOMINA DE PERSONAL

ORGANISMO: Obra Social TDF
 ETAPA: Ninguno
 MES 12 DE 2017

En Pesos

COD	ESCALAFONES	APORTES PATRONALES (a)	REMUNERACIONES (b)	ADICIONALES (c)	SUB TOTAL (a+b+c)(d)	ASIGNACIONES FAMILIARES (e)	TOTAL (f=d+e)	APORTES PERSONALES (g)	SUELDO LÍQUIDO (f-a-g)
10	Autoridades Superiores	367.475,97	63.875,21	968.543,79	1.399.894,97	28.118,00	1.428.012,97	261.281,22	799.255,78
11	Otros - Escalafones Propios	3.299.068,55	1.968.060,24	7.263.185,36	12.530.314,15	302.417,40	12.832.731,55	2.342.552,37	7.191.110,6
12	SUBTOTAL I	3.666.544,52	2.031.935,45	8.231.729,15	13.930.209,12	330.535,40	14.260.744,52	2.603.833,59	7.990.366,4
13	DOCENTES	0,00	0,00	0,00	0,00	0,00	0,00	0,00	0,00
17	SUBTOTAL (sin S.A.C.)	3.666.544,52	2.031.935,45	8.231.729,15	13.930.209,12	330.535,40	14.260.744,52	2.603.833,59	7.990.366,4
18	SAC - Autoridades Superior	0,00	0,00	0,00	0,00	0,00	0,00	0,00	0,00
19	SAC - Resto	0,00	0,00	5.177.527,63	5.177.527,63	0,00	5.177.527,63	0,00	5.177.527,6
20	SUBTOTAL (Incluido el SAC	3.666.544,52	2.031.935,45	13.409.256,78	19.107.736,75	330.535,40	19.438.272,15	2.603.833,59	13.167.894,
30	TOTAL	3.666.544,52	2.031.935,45	13.409.256,78	19.107.736,75	330.535,40	19.438.272,15	2.603.833,59	13.167.894,

OBSERVACIONES

Número: 1 Usuario: FFAVALE Fecha: 28/03/18 12:15

La UEF aclara que los conceptos de SAC de Autoridades Superiores se encuentran junto con los de SAC-Resto.



Aida Margarita GALLARDO
 Aida Margarita GALLARDO
 Presidente
 O.S.P.T.F.



Provincia de Tierra del Fuego, Antártida e Islas del Atlántico Sur
República Argentina

PROVINCIA DE TIERRA DEL FUEGO
ADMINISTRACION PROVINCIAL

COMPOSICION DEL GASTO POR FINALIDAD-FUNCION Y CARACTER ECONOMICO


ORGANISMO: Obra Social TDF
ETAPA: Devengado
MES 12 DE 2017
TRIMESTRE 4

En Pesos

CODIGO	CONCEPTO	TOTAL GENERAL (a)+(b)+(c)	GASTOS CORRIENTES							GASTOS DE CAPITAL						APLICACIONES FINANCIERAS				
			GASTOS DE CONSUMO				RENTAS DE LA PROPIEDAD	PRESTAC. SEG. SOCIAL	TRANSFERENCIAS	OTROS	TOTAL (b)	BIENES DE USO				TRANSFERENCIAS	INVERSIÓN FCIERA	TOTAL (c)	ACTIVOS FINANCIEROS	SERVICIOS DE LA DEUDA
			TOTAL (a)	GASTOS EN PERSONAL	BIENES DE CONSUMO	SERVICIOS NO PERSONALES						CONSTRUCIONES	BIENES PRE-EXISTENTES	MAQUINARIA Y EQUIPOS	OTROS					
100000000	ADMINISTRACION GUBERNAMENTAL	0,00	0,00	0,00	0,00	0,00	0,00	0,00	0,00	0,00	0,00	0,00	0,00	0,00	0,00	0,00	0,00	0,00	0,00	0,00
200000000	SERVICIOS DE SEGURIDAD	0,00	0,00	0,00	0,00	0,00	0,00	0,00	0,00	0,00	0,00	0,00	0,00	0,00	0,00	0,00	0,00	0,00	0,00	0,00
300000000	SERVICIOS SOCIALES	1.310.339.766,21	1.261.261.242,36	162.721.228,66	211.678.964,23	825.018.189,23	0,00	0,00	51.942.860,26	0,00	6.288.337,90	0,00	0,00	3.713.430,40	2.674.907,60	0,00	0,00	52.790.176,93	52.790.176,93	0,00
303000000	Seguridad Social	1.310.339.766,21	1.261.261.242,36	162.721.228,66	211.678.964,23	825.018.189,23	0,00	0,00	51.942.860,26	0,00	6.288.337,90	0,00	0,00	3.713.430,40	2.674.907,60	0,00	0,00	52.790.176,93	52.790.176,93	0,00
400000000	SERVICIOS ECONOMICOS	0,00	0,00	0,00	0,00	0,00	0,00	0,00	0,00	0,00	0,00	0,00	0,00	0,00	0,00	0,00	0,00	0,00	0,00	0,00
500000000	DEUDA PUBLICA	0,00	0,00	0,00	0,00	0,00	0,00	0,00	0,00	0,00	0,00	0,00	0,00	0,00	0,00	0,00	0,00	0,00	0,00	0,00
600000000	TOTAL	1.310.339.766,21	1.261.261.242,36	162.721.228,66	211.678.964,23	825.018.189,23	0,00	0,00	51.942.860,26	0,00	6.288.337,90	0,00	0,00	3.713.430,40	2.674.907,60	0,00	0,00	52.790.176,93	52.790.176,93	0,00

Margarita Gallardo
Margarita GALLARDO
Presidente
O.S.P.T.F.

O.S.P.T.F.





Provincia de Tierra del Fuego, Antártida e Islas del Atlántico Sur
República Argentina

PROVINCIA DE TIERRA DEL FUEGO
ADMINISTRACION PROVINCIAL


COMPOSICION DEL GASTO POR FINALIDAD-FUNCION Y CARACTER ECONOMICO

ORGANISMO: Obra Social TDF
ETAPA: Pagado
MES 12 DE 2017
TRIMESTRE 4

En Pesos

CODIGO	CONCEPTO	TOTAL GENERAL (a)+(b)+(c)	GASTOS CORRIENTES							GASTOS DE CAPITAL						APLICACIONES FINANCIERAS				
			GASTOS DE CONSUMO				RENTAS DE LA PROPIEDAD	PRESTAC. SEG. SOCIAL	TRANSFERENCIAS	OTROS	TOTAL (b)	BIENES DE USO				TRANSFERENCIAS	INVERSIÓN FOJERA	TOTAL (c)	ACTIVOS FINANCIEROS	SERVICIOS DE LA DEUDA
			TOTAL (a)	GASTOS EN PERSONAL	BIENES DE CONSUMO	SERVICIOS NO PERSONALES						CONSTRUCIONES	BIENES PRE-EXISTENTES	MAQUINARIA Y EQUIPOS	OTROS					
100000000	ADMINISTRACION GUBERNAMENTAL	0,00	0,00	0,00	0,00	0,00	0,00	0,00	0,00	0,00	0,00	0,00	0,00	0,00	0,00	0,00	0,00	0,00	0,00	0,00
200000000	SERVICIOS DE SEGURIDAD	0,00	0,00	0,00	0,00	0,00	0,00	0,00	0,00	0,00	0,00	0,00	0,00	0,00	0,00	0,00	0,00	0,00	0,00	0,00
300000000	SERVICIOS SOCIALES	1.169.182.154,38	1.117.613.527,59	149.607.330,81	198.976.955,92	718.933.806,04	0,00	0,00	50.095.434,82	0,00	5.695.182,90	0,00	0,00	3.120.275,40	2.574.907,50	0,00	0,00	45.873.443,89	45.873.443,89	0,00
303000000	Seguridad Social	1.169.182.154,38	1.117.613.527,59	149.607.330,81	198.976.955,92	718.933.806,04	0,00	0,00	50.095.434,82	0,00	5.695.182,90	0,00	0,00	3.120.275,40	2.574.907,50	0,00	0,00	45.873.443,89	45.873.443,89	0,00
400000000	SERVICIOS ECONOMICOS	0,00	0,00	0,00	0,00	0,00	0,00	0,00	0,00	0,00	0,00	0,00	0,00	0,00	0,00	0,00	0,00	0,00	0,00	0,00
500000000	DEUDA PUBLICA	0,00	0,00	0,00	0,00	0,00	0,00	0,00	0,00	0,00	0,00	0,00	0,00	0,00	0,00	0,00	0,00	0,00	0,00	0,00
600000000	TOTAL	1.169.182.154,38	1.117.613.527,59	149.607.330,81	198.976.955,92	718.933.806,04	0,00	0,00	50.095.434,82	0,00	5.695.182,90	0,00	0,00	3.120.275,40	2.574.907,50	0,00	0,00	45.873.443,89	45.873.443,89	0,00

[Signature]
PRESIDENTE
O.S.P.T.F.





Provincia de Tierra del Fuego,
Antártida e Islas del Atlántico Sur.
República Argentina.

PLANTA OCUPADA DE PERSONAL

Organismo: 212 Obra Social TDF

Valores Expresados en Pesos

Mes: 12

Año: 2017

CÓDIGO	DESCRIPCIÓN	S/ LEY PRESUP. APROBADA		S/ MODIFIC. PRESUP.		S/ EJECUCIÓN PRESUPUESTARIA					
		CARGOS APROBADOS	CRÉDITO APROBADO	AUM/DISM	VIGENTE	CANTIDAD DE CARGOS			VACANTE	COSTO SALARIAL	
						PERMANENTE	TEMPORARIA	TOTAL		PERMANENTE	TEMPORARIA
1000000000	ENCUADRAMIENTO GENERAL	231	0,00	0	231	173	20	193	38	140.353.736,38	21.368.548,84
1010000000	AUTORIDADES SUPERIORES	4	0,00	0	4	0	4	4	0	0,00	5.157.035,40
1010200000	Vocal	3	0,00	0	3	0	3	3	0	0,00	3.771.725,19
1010400000	Presidentes	1	0,00	0	1	0	1	1	0	0,00	1.385.310,21
1020000000	PERSONAL DE GABINETE	13	0,00	0	13	0	11	11	2	0,00	12.896.291,14
1020500000	Contador General	1	0,00	0	1	0	1	1	0	0,00	1.223.037,24
1020600000	Auditor Interno	1	0,00	0	1	0	1	1	0	0,00	1.244.839,75
1020700000	Delegado Buenos Aires	1	0,00	0	1	0	1	1	0	0,00	981.870,51
1020800000	Delegado Río Grande	1	0,00	0	1	0	0	0	1	0,00	0,00
1020900000	Secretario Privado	1	0,00	0	1	0	1	1	0	0,00	1.307.543,89
1021200000	Coordinador	4	0,00	0	4	0	3	3	1	0,00	4.277.143,32
1024000000	Delegado Tolhuin	1	0,00	0	1	0	1	1	0	0,00	1.849.030,63
1025000000	Subcoordinador	2	0,00	0	2	0	2	2	0	0,00	1.150.177,24
1026000000	Representación Cordoba	1	0,00	0	1	0	1	1	0	0,00	862.648,56
1030000000	PERSONAL DIRECTIVO	0	0,00	0	0	0	0	0	0	0,00	0,00
1040000000	PERSONAL SUPERIOR	0	0,00	0	0	0	0	0	0	0,00	0,00
1050000000	PERSONAL ADMINISTRATIVO Y TECNICO	210	0,00	0	210	169	5	174	36	137.588.675,04	3.315.222,30
1050100000	Categoría 24	14	0,00	0	14	9	0	9	5	10.278.068,94	0,00
1050200000	Categoría 23	8	0,00	0	8	8	0	8	0	8.697.846,25	0,00
1050300000	Categoría 22	18	0,00	0	18	20	0	20	-2	18.125.489,43	0,00
1050400000	Categoría 21	59	0,00	0	59	48	5	53	6	39.569.213,53	3.050.007,37
1050500000	Categoría 20	3	0,00	0	3	3	0	3	0	2.686.707,58	0,00
1050600000	Categoría 19	8	0,00	0	8	6	0	6	2	5.344.751,62	98.958,97
1050700000	Categoría 18	2	0,00	0	2	2	0	2	0	1.649.382,56	0,00
1050800000	Categoría 17	2	0,00	0	2	0	0	0	2	592.037,22	0,00
1050900000	Categoría 16	9	0,00	0	9	5	0	5	4	4.800.365,93	0,00
1051000000	Categoría 15	3	0,00	0	3	3	0	3	0	2.331.473,83	0,00
1051100000	Categoría 14	5	0,00	0	5	5	0	5	0	3.867.945,65	0,00
1051200000	Categoría 13	2	0,00	0	2	2	0	2	0	1.503.638,50	0,00
1051500000	Categoría 10	77	0,00	0	77	58	0	58	19	38.139.734,00	168.255,96
1060000000	PERSONAL DE OBRAS, MAESTRANZA Y SERVICIOS	4	0,00	0	4	4	0	4	0	2.765.061,34	0,00
1060600000	Categoría 14	1	0,00	0	1	1	0	1	0	706.887,58	0,00
1060700000	Categoría 13	3	0,00	0	3	3	0	3	0	2.058.173,78	0,00
2000000000	ENCUADRAMIENTO PARTICULAR	0	0,00	0	0	0	0	0	0	0,00	0,00
3000000000	TOTAL	231	0,00	0	231	173	20	193	38	140.353.736,38	21.368.548,84
4000000000	PERSONAL ADSCRIPTO AL ORGANISMO/ENTE	0	0,00	0	0	0	3	3	-3	0,00	941.811,16


OBSERVACIONES

Número: 1 Usuario: MMREINO Fecha: 28/03/18 13:34

§ 57.132,28 corresponden a Otras asistencias sociales al personal. Adscriptos: García Nufiez Jessica Tamara, Soto Carlos Adrián, Mutto Marta Noemi. Personal Planta Permanente con Lic. S/Goce de Hab. y Situación Irregular al 31/12/17: Capurro Roblas Diego Cat. 24, Santos Adalberto Jose Cat. 21, Bini Monica Alejandra Cat. 21, Vitullo Lorena Elena Cat. 16, Sanchez Mariana Cat. 10, Aguilar Leonardo Ariel Cat. 10, Noriega Candela Cintia Cat. 10, Bongiorno Mariela Giselle Cat. 10, Margaride Nadia Judith Cat. 10, Rlos Alfredo Cesar Cat. 10. Adscriptos OSEF en otros entes: Suarez Nestor Gustavo Cat. 14, Elvia Aguero Acosta Beatriz Cat 10, Faraone Silvia Adriana Cat. 21, Solis Darío Luis Cat 16



[Handwritten Signature]
GALLARDO
Presidente
O.S.P.T.F.





Provincia de Tierra del Fuego,
Antártida e Islas del Atlántico Sur
República Argentina

PROVINCIA DE TIERRA DEL FUEGO

ADMINISTRACION PROVINCIAL
SITUACION DEL TESORO

MES 12 DE 2017

UNIDAD ORGANIZATIVA: Obra Social TDF

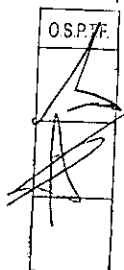
En Pesos

CÓDIGO	CONCEPTO	IMPORTE
1000000000	VALORES ACTIVOS	294.408.753,76
1010000000	Caja	0,00
1020000000	Bancos	64.527.219,13
1020100000	Libre Disponibilidad	60.865.032,69
1020200000	Afectación Específica	3.662.186,44
1030000000	Inversiones Financieras	0,00
1030100000	Títulos y Valores	0,00
1030200000	Plazos Fijos	0,00
1030300000	Préstamos	0,00
1030400000	Institutos de Seguridad Social	0,00
1030500000	Otros	0,00
1040000000	Créditos	229.881.534,63
1040100000	Tesorería General de la Provincia	0,00
1040101000	Del Ejercicio	0,00
1040102000	Ejercicios Anteriores	0,00
1040200000	Organismos Descentralizados	0,00
1040300000	Empresas del Estado Provincial	0,00
1040400000	Inst. de la Seg. Social	0,00
1040500000	Deudores por Vta Bs. y Serv.	103.012.328,41
1040600000	Anticipos otorgados	0,00
1040700000	Otros Créditos	126.869.206,22
1040701000	Al Sector Público	126.869.206,22
10407010100	Administración Central	0,00
10407010101	Min. de Planificación Federal Inv Pca y Serv	0,00
10407010900	Otros	126.869.206,22
10407020000	Al Sector Privado	0,00
2000000000	VALORES PASIVOS	183.703.864,10
2010000000	Personal	13.113.897,85
2010100000	Remuneraciones a Pagar	13.113.897,85
2010200000	Aportes y Cont. para Previsión Social	0,00
2010300000	Aportes y Cont. para Obra Social	0,00
2020000000	Proveedores	119.279.546,50
2030000000	Contratistas	0,00
2040000000	Beneficiarios de la Seg. Social	0,00
2040100000	Jubilaciones	0,00
2040200000	Pensiones	0,00
2050000000	Municipalidades y Otros Entes Comunales	0,00
2060000000	Empresas del Estado Provincial	0,00
2070000000	Instituto Prov. Seguridad Social	0,00
2070100000	Sistema Previsional	0,00
2070200000	Sistema Asistencial	0,00
2080000000	Organismos Descentralizados	0,00
2090000000	Tesorería General de la Provincia	0,00
2100000000	Instituciones Financieras	0,00
2110000000	Fondos de Terceros y Garantías	0,00
2120000000	Obligaciones de Ejercicios Anteriores	42.546.262,27
2130000000	Estado Nacional	0,00


Fecha de Impresión: 10/04/18 10:19:31

TORCHE, ERIKA ANDREA

Página 1



Margarita GALLARDO
Presidente
O.S.P.T.F.



Provincia de Tierra del Fuego,
Antártida e Islas del Atlántico Sur
República Argentina

PROVINCIA DE TIERRA DEL FUEGO

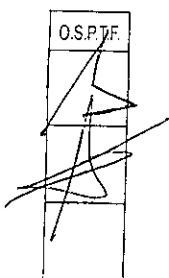
ADMINISTRACION PROVINCIAL
SITUACION DEL TESORO


MES 12 DE 2017

UNIDAD ORGANIZATIVA: Obra Social TDF

En Pesos

CÓDIGO	CONCEPTO	IMPORTE
21301000000	Tesorería General de la Nación	0,00
21302000000	Empresas del Estado	0,00
21303000000	Otros Organismos del Estado Nacional	0,00
21400000000	Otros	8.764.157,48
30000000000	DIFERENCIA (1-2)	110.704.889,66




Aiza Margarita GALBARDO
Presidente
O.S.P.T.F.



Provincia de Tierra del Fuego,
Antártida e Islas del Atlántico Sur
República Argentina

PROVINCIA DE TIERRA DEL FUEGO
ADMINISTRACION PROVINCIAL

STOCK DE DEUDA, USO DEL CRÉDITO Y SERVICIOS DE DEUDA


ORGANISMO: 212 Obra Social TDF
ETAPA: Devengado
MES 12 DE 2017

En Pesos

CÓDIGO	PRESTAMISTA (*)	MONEDA (\$ o U\$s)	STOCK	DATOS DEL PERIODO		MONTO ORIGINAL	GARANTÍA	FECHA OPERACIÓN	TASA ANUAL	PLAZO
				AMORTIZACIÓN	INTERESES					
100000000	GOBIERNO NACIONAL	Peso	0,00	0,00	0,00	0,00		//	0,00	
101000000	Tesoro Nacional	Peso	0,00	0,00	0,00	0,00		//	0,00	
104000000	Financiamiento de Organismos Internacionales	Peso	0,00	0,00	0,00	0,00		//	0,00	
104010000	BID	Peso	0,00	0,00	0,00	0,00		//	0,00	
104020000	BIRF	Peso	0,00	0,00	0,00	0,00		//	0,00	
200000000	ENTIDADES BANCARIAS Y FINANCIERAS	Peso	0,00	0,00	0,00	0,00		//	0,00	
201000000	Entidades Bancarias y Financieras Regidas	Peso	0,00	0,00	0,00	0,00		//	0,00	
300000000	PRESTAMOS DIRECTOS CON ORG. INTERNACIONALE	Peso	0,00	0,00	0,00	0,00		//	0,00	
400000000	DEUDA CONSOLIDADA	Peso	0,00	0,00	0,00	0,00		//	0,00	
406000000	Convenio 022/2013 IPAUSS / In.Fue.Tur.	Peso	0,00	0,00	0,00	0,00		//	0,00	
409000000	Convenio N° 074/14 P.JUDICIAL - IPAUSS	Peso	0,00	0,00	0,00	0,00		//	0,00	
500000000	TITULOS PUBLICOS PROVINCIALES	Peso	0,00	0,00	0,00	0,00		//	0,00	
501000000	Títulos Públicos Locales	Peso	0,00	0,00	0,00	0,00		//	0,00	
700000000	OTROS	Peso	0,00	0,00	0,00	0,00		//	0,00	
701000000	Municipio de Río Grande	Peso	0,00	0,00	0,00	0,00		//	0,00	
702000000	Municipio de Ushuala	Peso	0,00	0,00	0,00	0,00		//	0,00	
800000000	TOTAL DEUDA PROVINCIAL	Peso	0,00	0,00	0,00	0,00		//	0,00	
900000000	DEUDA FLOTANTE	Peso	183.703.864,10	0,00	0,00	0,00		//	0,00	
901000000	Personal	Peso	13.586.546,06	0,00	0,00	0,00		//	0,00	
902000000	Proveedores	Peso	156.274.299,79	0,00	0,00	0,00		//	0,00	
904000000	Transferencias	Peso	2.137.632,86	0,00	0,00	0,00		//	0,00	
906000000	Otros	Peso	11.705.385,39	0,00	0,00	0,00		//	0,00	
906090000	Otros	Peso	11.705.385,39	0,00	0,00	0,00		//	0,00	

OS.PTF
A

[Signature]
Presidenta
OS.PTF





Provincia de Tierra del Fuego,
Antártida e Islas del Atlántico Sur
República Argentina

PROVINCIA DE TIERRA DEL FUEGO
ADMINISTRACION PROVINCIAL

STOCK DE DEUDA, USO DEL CRÉDITO Y SERVICIOS DE DEUDA


ORGANISMO: 212 Obra Social TDF
ETAPA: Pagado
MES 12 DE 2017

En Pesos

CÓDIGO	PRESTAMISTA (*)	MONEDA (\$ o U\$S)	STOCK	DATOS DEL PERIODO		MONTO ORIGINAL	GARANTÍA	FECHA OPERACIÓN	TASA ANUAL	PLAZO
				AMORTIZACIÓN	INTERESES					
1000000000	GOBIERNO NACIONAL	Peso	0,00	0,00	0,00	0,00		//	0,00	
2000000000	ENTIDADES BANCARIAS Y FINANCIERAS	Peso	0,00	0,00	0,00	0,00		//	0,00	
3000000000	PRESTAMOS DIRECTOS CON ORG. INTERNACIONALE	Peso	0,00	0,00	0,00	0,00		//	0,00	
4000000000	DEUDA CONSOLIDADA	Peso	0,00	0,00	0,00	0,00		//	0,00	
5000000000	TITULOS PUBLICOS PROVINCIALES	Peso	0,00	0,00	0,00	0,00		//	0,00	
7000000000	OTROS	Peso	0,00	0,00	0,00	0,00		//	0,00	
8000000000	TOTAL DEUDA PROVINCIAL	Peso	0,00	0,00	0,00	0,00		//	0,00	
9000000000	DEUDA FLOTANTE	Peso	183.703.864,10	0,00	0,00	0,00		//	0,00	
9010000000	Personal	Peso	13.586.546,06	0,00	0,00	0,00		//	0,00	
9020000000	Proveedores	Peso	156.274.299,79	0,00	0,00	0,00		//	0,00	
9040000000	Transferencias	Peso	2.137.632,86	0,00	0,00	0,00		//	0,00	
9060000000	Otros	Peso	11.705.385,39	0,00	0,00	0,00		//	0,00	
9060900000	Otros	Peso	11.705.385,39	0,00	0,00	0,00		//	0,00	

O.S.P.T.F.
[Handwritten signature]

[Handwritten signature]
Erika Gallardo
Presidente
O.S.P.T.F.





Provincia de Tierra del Fuego,
Antártida e Islas del Atlántico Sur.
República Argentina.

PROVINCIA DE TIERRA DEL FUEGO

ADMINISTRACIÓN PROVINCIAL

CARACTERÍSTICAS DE LOS AVALES Y/O GARANTÍAS OTORGADOS

Organismo: Obra Social TDF

Mes: 12 Año: 2017

BENEFICIARIOS	MARCO LEGAL	PROYECTO	PROGRAMA	MONTO DEL CONTRATO	MONEDA	GARANTÍA DE CONTRAPARTE	SALDO ADEUDADO	CONDICIONES FINANCIERAS			CANTIDAD DE CUOTAS	PERIODICIDAD
								PLAZO	GRACIA	TASA		
Detallar (Informar al				0,00	Peso	0,00	0,00			0,00	0	
Detallar (Informar al				0,00	Peso	0,00	0,00			0,00	0	
Detallar (Informar al				0,00	Peso	0,00	0,00			0,00	0	
Detallar (Informar al				0,00	Peso	0,00	0,00			0,00	0	
Detallar (Informar al				0,00	Peso	0,00	0,00			0,00	0	
Detallar (Informar al				0,00	Peso	0,00	0,00			0,00	0	
Detallar (Informar al				0,00	Peso	0,00	0,00			0,00	0	
Detallar (Informar al				0,00	Peso	0,00	0,00			0,00	0	
Detallar (Informar al				0,00	Peso	0,00	0,00			0,00	0	


OBSERVACIONES

Número: 1 Usuario: ETORCHE Fecha: 19/06/17 11:32

Este organismo no registra Avales y Garantías de ningún tipo




Margarita Gallardo
Aya Margarita GALLARDO
Presidente
O.S.P.T.F.




PLANILLA EN ETAPA: Ninguno

UNIDAD ORGANIZATIVA: 212 Obra Social TDF

Código	Fuente Financiamiento - Denominación de la Obra	Código Obra	Código BAPIN	Fecha Inicio	Fecha Fin	Clase	Avance Físico (%)	Ubicación Geográfica	Costo Total	Ejecución Acumulada	Estimación a Cierre de Ejercicio
10000000	Fuentes Internas						0,00		0,00	0,00	0,00
10100000	Tesoro Provincial						0,00		0,00	0,00	0,00
10100020	Legislatura						0,00		0,00	0,00	0,00
10100030	Justicia						0,00		0,00	0,00	0,00
10100040	Tribunal de Cuentas						0,00		0,00	0,00	0,00
10100050	FISCALIA DE ESTADO						0,00		0,00	0,00	0,00
10100080	Vialidad						0,00		0,00	0,00	0,00
10100140	Energía						0,00		0,00	0,00	0,00
10100150	D.P.O. y S.S						0,00		0,00	0,00	0,00
10200000	Recursos Propios						0,00		0,00	0,00	0,00
10200030	Justicia						0,00		0,00	0,00	0,00
10200060	In.Fue.Tur						0,00		0,00	0,00	0,00
10200080	Vialidad						0,00		0,00	0,00	0,00
10200130	Puertos						0,00		0,00	0,00	0,00
10200140	Energía						0,00		0,00	0,00	0,00



Quilés
Ada Margarita GALLARDO
Presidente
O.S.P.T.F.




PLANILLA EN ETAPA: Ninguno

UNIDAD ORGANIZATIVA: 212 Obra Social TDF

Código	Fuente Financiamiento - Denominación de la Obra	Código Obra	Código BAPIN	Fecha Inicio	Fecha Fin	Clase	Avance Físico (%)	Ubicación Geográfica	Costo Total	Ejecución Acumulada	Estimación a Cierre de Ejercicio
102001500	D.P.O.S.S.						0,00		0,00	0,00	0,00
102001600	INSTITUTO PROVINCIAL DE VIVIENDA						0,00		0,00	0,00	0,00
103000000	Recursos con Afectación Específica						0,00		0,00	0,00	0,00
103010000	Rec. Afec. Específica Provinciales						0,00		0,00	0,00	0,00
103020000	Rec. Afec. Específica Nacionales						0,00		0,00	0,00	0,00
103020800	Vialidad						0,00		0,00	0,00	0,00
103021300	Puertos						0,00		0,00	0,00	0,00
103021400	Energía						0,00		0,00	0,00	0,00
103021500	INSTITUTO PROVINCIAL DE VIVIENDA						0,00		0,00	0,00	0,00
104000000	Transferencias Internas						0,00		0,00	0,00	0,00
104000600	In.Fue.Tur						0,00		0,00	0,00	0,00
104000800	Vialidad						0,00		0,00	0,00	0,00
104000800	Vialidad						0,00		0,00	0,00	0,00
104001500	D.P.O.y S.S						0,00		0,00	0,00	0,00
105001500	D.P.O.S.S.						0,00		0,00	0,00	0,00

O.S.P.T.F.
[Handwritten signature]

[Handwritten signature]
GALLARDO
Presidente
O.S.P.T.F.



PLANILLA EN ETAPA: Ninguno

UNIDAD ORGANIZATIVA: 212 Obra Social TDF

Código	Fuente Financiamiento - Denominación de la Obra	Código Obra	Código BAPIN	Fecha Inicio	Fecha Fin	Clase	Avance Físico (%)	Ubicación Geográfica	Costo Total	Ejecución Acumulada	Estimación a Cierre de Ejercicio
200000000	Fuente Externas						0,00		0,00	0,00	0,00
201000000	Transferencias Externas						0,00		0,00	0,00	0,00
201000800	D.P.V.						0,00		0,00	0,00	0,00
202000000	Crédito Externo						0,00		0,00	0,00	0,00
TOTALES:									0,00	0,00	0,00

OBSERVACIONES


Número: 1 Usuario: ETORCHE Fecha: 19/06/17 11:33

Este organismo no posee obras en ejecución



Fecha de Impresión: 10/04/18 09:37:47 TORCHE, ERIKA ANDREA

Aida Margarita CALVARDO
Presidente
O.S.P.T.F.





Provincia de Tierra del Fuego, Antártida
e Islas del Atlántico Sur
República Argentina



Provincia de Tierra del Fuego Antártida e Islas del Atlántico Sur Poder Legislativo PRESIDENCIA	
REGISTRO N° 911	HORA 12:39
13 ABR 2018	
Carolina ARCANDO Secretaría Administrativa Dirección Despacho Presidencia PODER LEGISLATIVO	

NOTA N°
GOB.

53

USHUAIA, 12 ABR. 2018

SEÑOR PRESIDENTE:

Tengo el agrado de dirigirme a Ud., en mi carácter de Gobernadora de la Provincia de Tierra del Fuego, Antártida e Islas del Atlántico Sur, con el objeto de remitirle fotocopia autenticada de las Leyes Provinciales N° 1211 y N° 1212, promulgadas por los Decretos Provinciales N° 908/18 y N° 909/18 respectivamente, para su conocimiento.

Sin otro particular, la saludo a Ud., con atenta y distinguida consideración.-

AGREGADO:
Lo indicado en el texto.-

Dra. Rosana Andrea BERTONE
Gobernadora
Provincia de Tierra del Fuego,
Antártida e Islas del Atlántico Sur

PASE A SECRETARIA
LEGISLATIVA

Juan Carlos ARCANDO
Vicegobernador
Presidente del Poder Legislativo
14/04/18

AL SEÑOR
PRESIDENTE DE LA
LEGISLATURA PROVINCIAL
Dn. Juan Carlos ARCANDO
S/D.-