

# PODER LEGISLATIVO



PROVINCIA DE TIERRA DEL FUEGO,  
ANTÁRTIDA E ISLAS DEL ATLÁNTICO SUR  
REPÚBLICA ARGENTINA

## COMUNICACIONES

Nº **055**

PERIODO LEGISLATIVO **2018**

EXTRACTO: DIRECCIÓN PROVINCIAL DE VIALIDAD NOTA Nº  
135/18 ADJUNTANDO NOTA Nº 052/18 DANDO  
CUMPLIMIENTO AL ARTICULO 29º DE LA LEY PROVINCIAL  
1132

Entró en la Sesión de:

24/05/18

Girado a la Comisión Nº:

C/B

Orden del día Nº:



Provincia de Tierra del Fuego, Antártida  
República Argentina  
Dirección Provincial de Vialidad

PODER LEGISLATIVO SECRETARÍA LEGISLATIVA	
10 MAY 2018	
MESA DE ENTRADA	
N° 055	Hs. 11:30
FIRMA:	



"2018 - AÑO DE LOS 44 HÉROES DEL SUBMARINO ARA SAN JUAN"

Provincia de Tierra del Fuego Antártida e Islas del Atlántico Sur Poder Legislativo PRESIDENCIA		
REGISTRO N°	09 MAY 2018	HORA
1344		14:23
 Carolina ARCANDO Auxiliar Administrativa Dirección Despacho Presidencia PODER LEGISLATIVO		

Nota N° 135 /18

Letra: D.P.V

Río Grande, 07 de mayo de 2018.

Al presidente de la Legislatura Provincial  
Sr. Vicegobernador  
Juan Carlos ARCANDO  
S \_\_\_\_\_ / \_\_\_\_\_ D

Ref: Art 29° Ley Provincial N°1132

De mi mayor consideración:

Por medio de la presente, me dirijo a Ud. a efectos de remitir nota N°052/18 Letra DF-DPV, con el objeto de dar cumplimiento a lo establecido en el artículo 29° de la Ley Provincial N°1132.

Se adjunta a la presente:

- Nota N°052/18 Letra DF-DPV.
- Ejecución de Recursos Por Rubro.
- Situación del Tesoro.
- Evolución De La Deuda Pública.

Sin otro particular saludo a Ud. Atte.

~~Natale Gaston Fernando~~  
~~Presidente~~  
Dirección Provincial de Vialidad  
Tierra del Fuego

PASE A SECRETARIA  
LEGISLATIVA

Juan Carlos ARCANDO  
Vicegobernador  
Presidente del Poder Legislativo

10/05/18

"LAS ISLAS MALVINAS, GEORGIAS Y SANDWICH DEL SUR, SON Y SERAN ARGENTINAS"



Nota N° 052/18  
Letra: D.F. – D.P.V.  
Río Grande, 07 de Mayo de 2018.

Presidente D.P.V.  
Gastón Fernando NATALE  
S...../.....D

Ref: Artículo 29° Ley Provincial N° 1132

De mi mayor consideración:

Por medio de la presente, y a fin de dar cumplimiento a lo establecido en el artículo 29° de la Ley de referencia, se eleva documentación que más adelante se detalla del 3° trimestre y 4° trimestre correspondiente al año 2017 a fin de ser remitida a la Legislatura Provincial:

- Ejecución de Recursos por Rubro
- Ejecución de Gastos por Objeto a Nivel Parcial
- Situación del Tesoro
- Stock de Deuda, Uso del Crédito y Servicios de Deuda

Sin más, saludo muy Atentamente.

  
G. Garra Tomás  
Director de Finanzas  
Dirección Provincial de Vialidad



Provincia de Tierra del Fuego,  
Antártida e Islas del Atlántico Sur.  
República Argentina.

ADMINISTRACIÓN PROVINCIAL

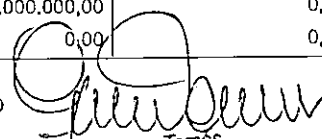
EJECUCIÓN DE RECURSOS POR RUBRO


Organismo: Dirección Provincial de Vialidad

Mes: 9

Año: 2017

COD. RECURSO	RECURSOS	FORMULADO	AUMENTOS	DISMINUCIONES	DEFINITIVO	EJECUTADO	SALDO
10000000	RECURSOS	92.557.400,00	0,00	0,00	92.557.400,00	63.325.363,75	29.232.036,25
10100000	INGRESOS TRIBUTARIOS	92.357.400,00	0,00	0,00	92.357.400,00	62.502.173,79	29.855.226,21
101020500	Bienes personales No incorpo	0,00	0,00	0,00	0,00	0,00	0,00
101030000	Sobre la Producción, el Consum	92.357.400,00	0,00	0,00	92.357.400,00	62.502.173,79	29.855.226,21
101030300	Combustibles Líquidos	92.357.400,00	0,00	0,00	92.357.400,00	62.502.173,79	29.855.226,21
101030301	Combustibles Líquidos Ley	92.357.400,00	0,00	0,00	92.357.400,00	62.502.173,79	29.855.226,21
101030400	Consumo de Energía Eléctrica	0,00	0,00	0,00	0,00	0,00	0,00
101040000	Otros Tributos	0,00	0,00	0,00	0,00	0,00	0,00
101060000	Aportes no reintegrables	0,00	0,00	0,00	0,00	0,00	0,00
102000000	INGRESOS NO TRIBUTARIOS	200.000,00	0,00	0,00	200.000,00	823.189,96	-623.189,96
102090000	Otros Ingresos No Tributarios	200.000,00	0,00	0,00	200.000,00	823.189,96	-623.189,96
102090900	Otros	200.000,00	0,00	0,00	200.000,00	823.189,96	-623.189,96
102090909	Otros No Tributarios	200.000,00	0,00	0,00	200.000,00	823.189,96	-623.189,96
103000000	CONTRIBUCIONES	0,00	0,00	0,00	0,00	0,00	0,00
104000000	VENTA DE BS. Y SERV. DE LA AD	0,00	0,00	0,00	0,00	0,00	0,00
105000000	INGRESOS DE OPERACIÓN	0,00	0,00	0,00	0,00	0,00	0,00
106000000	RENTAS DE LA PROPIEDAD	0,00	0,00	0,00	0,00	0,00	0,00
107000000	TRANSFERENCIAS CORRIENTES	0,00	0,00	0,00	0,00	0,00	0,00
200000000	RECURSOS DE CAPITAL	202.090.395,50	0,00	0,00	202.090.395,50	8.495.719,32	193.594.676,18
201000000	RECURSOS PROPIOS DE CAPIT	0,00	0,00	0,00	0,00	0,00	0,00
202000000	TRANSFERENCIAS DE CAPITAL	202.090.395,50	0,00	0,00	202.090.395,50	8.495.719,32	193.594.676,18
202010000	Del Sector Privado	0,00	0,00	0,00	0,00	0,00	0,00
202020000	Del Sector Público Nacional	202.090.395,50	0,00	0,00	202.090.395,50	8.495.719,32	193.594.676,18
202020100	De la Administración Central N	0,00	0,00	0,00	0,00	0,00	0,00
202020200	De Instituciones Descentraliza	202.090.395,50	0,00	0,00	202.090.395,50	8.495.719,32	193.594.676,18
202030000	Del Sector público Nacional Fina	0,00	0,00	0,00	0,00	0,00	0,00
202040000	De Instituciones Públicas No Fin	0,00	0,00	0,00	0,00	0,00	0,00
202050000	Del Sector Público Provincial y M	0,00	0,00	0,00	0,00	0,00	0,00
202060000	De entidades externas	0,00	0,00	0,00	0,00	0,00	0,00
300000000	FUENTES FINANCIERAS	70.000.000,00	0,00	0,00	70.000.000,00	0,00	70.000.000,00
301000000	VENTA DE TITULOS Y VALORES	0,00	0,00	0,00	0,00	0,00	0,00

  
C.P. Garra Tomás  
Director de Finanzas  
Dirección Provincial de Vialidad





## ADMINISTRACIÓN PROVINCIAL

## EJECUCIÓN DE RECURSOS POR RUBRO


Provincia de Tierra del Fuego,  
Antártida e Islas del Atlántico Sur.  
República Argentina.


Organismo: Dirección Provincial de Vialidad

Mes: 9

Año: 2017

COD. RECURSO	RECURSOS	FORMULADO	AUMENTOS	DISMINUCIONES	DEFINITIVO	EJECUTADO	SALDO
302000000	VENTA DE ACCIONES Y PARTIC	0,00	0,00	0,00	0,00	0,00	0,00
303000000	RECUPERACION DE PRESTAMO	0,00	0,00	0,00	0,00	0,00	0,00
304000000	RECUPERACION DE PRESTAMO	0,00	0,00	0,00	0,00	0,00	0,00
305000000	DISMINUCIÓN DE OTROS ACTIV	0,00	0,00	0,00	0,00	0,00	0,00
307000000	OBTENCIÓN DE PRESTAMOS	70.000.000,00	0,00	0,00	70.000.000,00	0,00	70.000.000,00
307010000	Del Sector Privado	0,00	0,00	0,00	0,00	0,00	0,00
307020000	De la Administración Nacional	70.000.000,00	0,00	0,00	70.000.000,00	0,00	70.000.000,00
307020200	De la Administración nacional	70.000.000,00	0,00	0,00	70.000.000,00	0,00	70.000.000,00
307030000	De Otras Instituciones Públicas N	0,00	0,00	0,00	0,00	0,00	0,00
307040000	De Fondos Fiduciarios	0,00	0,00	0,00	0,00	0,00	0,00
307050000	De Provincias y Municipalidades	0,00	0,00	0,00	0,00	0,00	0,00
307060000	De Empresas Públicas no Finan	0,00	0,00	0,00	0,00	0,00	0,00
307070000	De Instituciones Públicas Financ	0,00	0,00	0,00	0,00	0,00	0,00
307080000	De Empresas Públicas Multinaci	0,00	0,00	0,00	0,00	0,00	0,00
307090000	Del Sector Externo	0,00	0,00	0,00	0,00	0,00	0,00
308010000	De Cuentas a Pagar Comercial	0,00	0,00	0,00	0,00	0,00	0,00
308020000	De Otras Cuentas a Pagar	0,00	0,00	0,00	0,00	0,00	0,00
308030000	De Otras Cuentas a Pagar	0,00	0,00	0,00	0,00	0,00	0,00
308040000	De Otros Documentos a Pagar	0,00	0,00	0,00	0,00	0,00	0,00
308050000	De Depósitos	0,00	0,00	0,00	0,00	0,00	0,00
308060000	De Pasivos Diferidos	0,00	0,00	0,00	0,00	0,00	0,00
308070000	Incremento de Previsiones Provi	0,00	0,00	0,00	0,00	0,00	0,00
308090000	Conversión de la Deuda de Cort	0,00	0,00	0,00	0,00	0,00	0,00
309000000	INCREMENTO DEL PATRIMONIO	0,00	0,00	0,00	0,00	0,00	0,00
401000000	CONTRIBUCIONES FIGURATIVAS	58.936.993,76	13.311.251,00	0,00	72.248.244,76	28.668.446,78	43.579.797,98
401010000	CONTRIBUCIONES FIGURATIVAS	34.936.993,76	13.311.251,00	0,00	48.248.244,76	28.668.446,78	19.579.797,98
401010100	Contr. de la Adm Central para Fi	34.936.993,76	13.311.251,00	0,00	48.248.244,76	28.668.446,78	19.579.797,98
401020000	CONTRIBUCIONES FIGURATIVAS	20.000.000,00	0,00	0,00	20.000.000,00	0,00	20.000.000,00
401020100	Contr. de la Adm Central para fin	20.000.000,00	0,00	0,00	20.000.000,00	0,00	20.000.000,00
401030000	CONTRIBUCIONES FIGURATIVAS	4.000.000,00	0,00	0,00	4.000.000,00	0,00	4.000.000,00
401030100	Contr. de la Adm Central para fin	4.000.000,00	0,00	0,00	4.000.000,00	0,00	4.000.000,00

  
Director de Finanzas  
Dirección Provincial de Vialidad





Provincia de Tierra del Fuego,  
Antártida e Islas del Atlántico Sur.  
República Argentina.

ADMINISTRACIÓN PROVINCIAL


EJECUCIÓN DE RECURSOS POR RUBRO


Organismo: Dirección Provincial de Vialidad

Mes: 9

Año: 2017

COD. RECURSO	RECURSOS	FORMULADO	AUMENTOS	DISMINUCIONES	DEFINITIVO	EJECUTADO	SALDO
1000000000	TOTALES	423.584.789,26	13.311.251,00	0,00	436.896.040,26	100.489.529,85	336.406.510,41

  
G.P. Garra Tomás  
Director de Finanzas  
Dirección Provincial de Vialidad





Provincia de Tierra del Fuego,  
Antártida e Islas del Atlántico Sur.  
República Argentina.

ADMINISTRACIÓN PROVINCIAL


EJECUCIÓN DE GASTOS POR OBJETO A NIVEL DE PARCIAL

Organismo: Dirección Provincial de Vialidad

Mes: 9

Año: 2017

COD. GASTO	GASTOS	CRED ORIGINAL	AUMENTOS	DISMINUCIONES	CRED VIGENTE	COMPROMISO	DEVENGADO	MAND A PAGAR	PAGADO	NO EJECUTADO
10000	GASTOS EN PERSONAL	99.003.893,76	4.200.000,00	4.200.000,00	99.003.893,76	78.748.184,80	78.748.184,80	78.748.184,80	71.016.649,29	20.255.708,96
10100	Personal permanente	87.956.891,28	2.200.000,00	4.200.000,00	85.956.891,28	68.565.703,53	68.565.703,53	68.565.703,53	61.914.363,76	17.391.187,75
10101	Retribuciones del Cargo	48.455.581,72	0,00	4.200.000,00	44.255.581,72	39.431.530,59	39.431.530,59	39.431.530,59	35.693.844,50	4.824.051,13
10102	Retribuciones a personal directivo y de control	3.080.062,39	0,00	0,00	3.080.062,39	2.506.451,68	2.506.451,68	2.506.451,68	2.223.732,17	573.610,71
10103	Retribuciones que no hacen al cargo	11.192.606,77	0,00	0,00	11.192.606,77	9.108.168,78	9.108.168,78	9.108.168,78	8.080.797,27	2.084.437,99
10104	Sueldo anual complementario	6.783.261,82	0,00	0,00	6.783.261,82	2.559.888,61	2.559.888,61	2.559.888,61	2.559.888,61	4.223.373,21
10105	Otros gastos en personal	212.629,19	2.200.000,00	0,00	2.412.629,19	173.030,51	173.030,51	173.030,51	153.513,24	2.239.598,68
10106	Contribuciones patronales	18.232.749,39	0,00	0,00	18.232.749,39	14.786.633,36	14.786.633,36	14.786.633,36	13.202.587,97	3.446.116,03
10200	Personal Temporario	8.547.002,48	2.000.000,00	0,00	10.547.002,48	8.682.776,59	8.682.776,59	8.682.776,59	7.775.804,05	1.864.225,89
10201	Retribuciones del cargo	5.898.564,72	0,00	0,00	5.898.564,72	4.799.754,54	4.799.754,54	4.799.754,54	4.258.324,16	1.098.810,18
10202	Retribuciones que no hacen al cargo	544.444,25	0,00	0,00	544.444,25	443.050,51	443.050,51	443.050,51	393.075,87	101.393,74
10203	Sueldo anual complementario	858.802,67	0,00	0,00	858.802,67	497.790,09	497.790,09	497.790,09	497.790,09	361.012,58
10204	Otros gastos en personal	82.541,66	0,00	0,00	82.541,66	67.169,04	67.169,04	67.169,04	59.592,53	15.372,62
10205	Contribuciones patronales	1.162.649,18	2.000.000,00	0,00	3.162.649,18	2.875.012,41	2.875.012,41	2.875.012,41	2.567.021,40	287.636,77
10300	Servicios extraordinarios	0,00	0,00	0,00	0,00	0,00	0,00	0,00	0,00	0,00
10400	Asignaciones familiares	2.500.000,00	0,00	0,00	2.500.000,00	1.499.704,68	1.499.704,68	1.499.704,68	1.326.481,48	1.000.295,32
10401	Asignaciones familiares	2.500.000,00	0,00	0,00	2.500.000,00	1.499.704,68	1.499.704,68	1.499.704,68	1.326.481,48	1.000.295,32
10500	Asistencia social al personal	0,00	0,00	0,00	0,00	0,00	0,00	0,00	0,00	0,00
10600	Beneficios y compensaciones	0,00	0,00	0,00	0,00	0,00	0,00	0,00	0,00	0,00
20000	BIENES DE CONSUMO	7.062.500,00	1.040.000,00	1.040.000,00	7.062.500,00	3.079.038,29	2.489.226,03	2.489.226,03	2.489.226,03	4.573.273,97
20100	Productos alimenticios, agropecuarios y forestales	30.000,00	200.000,00	0,00	230.000,00	52.445,00	16.445,00	16.445,00	16.445,00	213.555,00
20101	Alimentos para personas	30.000,00	0,00	0,00	30.000,00	16.445,00	16.445,00	16.445,00	16.445,00	13.555,00
20105	Madera, corcho y sus manufacturas	0,00	200.000,00	0,00	200.000,00	36.000,00	0,00	0,00	0,00	200.000,00
20200	Textiles y vestuario	1.010.000,00	0,00	600.000,00	410.000,00	106.391,36	100.759,20	100.759,20	100.759,20	309.240,80
20202	Prendas de vestir	1.000.000,00	0,00	600.000,00	400.000,00	106.391,36	100.759,20	100.759,20	100.759,20	299.240,80
20209	Otros n.e.p	10.000,00	0,00	0,00	10.000,00	0,00	0,00	0,00	0,00	10.000,00
20300	Productos de papel, cartón e impresos	75.000,00	250.000,00	0,00	325.000,00	24.808,59	22.000,00	22.000,00	22.000,00	303.000,00
20301	Papel de escritorio y cartón	60.000,00	0,00	0,00	60.000,00	23.165,00	22.000,00	22.000,00	22.000,00	38.000,00
20302	Papel para computación	10.000,00	0,00	0,00	10.000,00	355,00	0,00	0,00	0,00	10.000,00
20304	Productos de papel y cartón	0,00	250.000,00	0,00	250.000,00	0,00	0,00	0,00	0,00	250.000,00
20309	Otros n.e.p.	5.000,00	0,00	0,00	5.000,00	1.288,59	0,00	0,00	0,00	5.000,00

  
C.P. Garza  
Director de  
Dirección Provincial de Vialidad





Provincia de Tierra del Fuego,  
Antártida e Islas del Atlántico Sur.  
República Argentina.

ADMINISTRACIÓN PROVINCIAL

EJECUCIÓN DE GASTOS POR OBJETO A NIVEL DE PARCIAL


Organismo: Dirección Provincial de Vialidad

Mes: 9

Año: 2017

COD. GASTO	GASTOS	CRED ORIGINAL	AUMENTOS	DISMINUCIONES	CRED VIGENTE	COMPROMISO	DEVENGADO	MAND A PAGAR	PAGADO	NO EJECUTADO
20400	Productos de cuero y caucho	562.500,00	0,00	0,00	562.500,00	150.136,00	0,00	0,00	0,00	562.500,00
20404	Cubiertas y cámaras de aire	562.500,00	0,00	0,00	562.500,00	150.136,00	0,00	0,00	0,00	562.500,00
20500	Productos químicos, combustibles y lubricantes	2.765.000,00	0,00	0,00	2.765.000,00	1.856.948,49	1.583.719,54	1.583.719,54	1.583.719,54	1.181.280,46
20501	Compuestos químicos	160.000,00	0,00	0,00	160.000,00	40.330,40	30.355,40	30.355,40	30.355,40	129.644,60
20505	Tintas pinturas y colorantes	60.000,00	0,00	0,00	60.000,00	6.758,56	2.200,00	2.200,00	2.200,00	57.800,00
20506	Combustibles y lubricantes	2.500.000,00	0,00	0,00	2.500.000,00	1.798.511,54	1.546.488,54	1.546.488,54	1.546.488,54	953.511,46
20508	Productos de material plástico	20.000,00	0,00	0,00	20.000,00	11.182,99	4.675,60	4.675,60	4.675,60	15.324,40
20509	Otros n e p	25.000,00	0,00	0,00	25.000,00	165,00	0,00	0,00	0,00	25.000,00
20600	Productos de minerales no metálicos	155.000,00	0,00	0,00	155.000,00	10.382,41	4.437,41	4.437,41	4.437,41	150.562,59
20602	Productos de vidrio	30.000,00	0,00	0,00	30.000,00	240,00	240,00	240,00	240,00	29.760,00
20604	Productos de cemento, asbesto y yeso	45.000,00	0,00	0,00	45.000,00	7.354,57	2.984,57	2.984,57	2.984,57	42.015,43
20605	Cemento cal y yeso	50.000,00	0,00	0,00	50.000,00	1.575,00	0,00	0,00	0,00	50.000,00
20609	Otros n e p	30.000,00	0,00	0,00	30.000,00	1.212,84	1.212,84	1.212,84	1.212,84	28.787,16
20700	Productos metálicos	265.000,00	0,00	50.000,00	215.000,00	31.756,52	17.943,88	17.943,88	17.943,88	197.056,12
20701	Productos ferrosos	50.000,00	0,00	0,00	50.000,00	11.376,18	5.748,19	5.748,19	5.748,19	44.251,81
20704	Estructuras metálicas acabadas	50.000,00	0,00	0,00	50.000,00	0,00	0,00	0,00	0,00	50.000,00
20705	Herramientas menores	100.000,00	0,00	50.000,00	50.000,00	7.822,58	7.112,58	7.112,58	7.112,58	42.887,42
20709	Otros n.e.p.	65.000,00	0,00	0,00	65.000,00	12.557,76	5.083,11	5.083,11	5.083,11	59.916,89
20800	Minerales	35.000,00	0,00	0,00	35.000,00	1.800,00	1.800,00	1.800,00	1.800,00	33.200,00
20804	Piedra, arcilla y arena	30.000,00	0,00	0,00	30.000,00	1.800,00	1.800,00	1.800,00	1.800,00	28.200,00
20809	Otros n.e.p.	5.000,00	0,00	0,00	5.000,00	0,00	0,00	0,00	0,00	5.000,00
20900	Otros bienes de consumo	2.165.000,00	590.000,00	390.000,00	2.365.000,00	844.369,92	742.121,00	742.121,00	742.121,00	1.622.879,00
20901	Elementos de limpieza	70.000,00	40.000,00	0,00	110.000,00	49.807,30	49.133,20	49.133,20	49.133,20	60.866,80
20902	Útiles de escritorio, oficina y enseñanza	60.000,00	50.000,00	0,00	110.000,00	34.772,83	28.323,02	28.323,02	28.323,02	81.676,98
20903	Útiles y materiales eléctricos	75.000,00	300.000,00	0,00	375.000,00	76.102,35	45.734,10	45.734,10	45.734,10	329.265,90
20906	Repuestos y accesorios	1.400.000,00	0,00	250.000,00	1.150.000,00	577.690,09	525.321,83	525.321,83	525.321,83	624.678,17
20909	Otros n.e.p.	560.000,00	200.000,00	140.000,00	620.000,00	105.997,35	93.608,85	93.608,85	93.608,85	526.391,15
30000	SERVICIOS NO PERSONALES	14.928.000,00	3.420.000,00	3.420.000,00	14.928.000,00	7.210.538,22	5.664.143,06	5.664.143,06	5.664.143,06	9.263.856,94
30100	Servicios básicos	1.170.000,00	520.000,00	20.000,00	1.670.000,00	803.598,67	802.649,18	802.649,18	802.649,18	867.350,82
30101	Energía eléctrica	800.000,00	0,00	0,00	800.000,00	424.535,08	424.535,08	424.535,08	424.535,08	375.464,92
30102	Agua	15.000,00	0,00	0,00	15.000,00	0,00	0,00	0,00	0,00	15.000,00

  
C.P. Garra Tomás  
Director de Finanzas  
Dirección Provincial de Vialidad







Provincia de Tierra del Fuego,  
Antártida e Islas del Atlántico Sur.  
República Argentina.

ADMINISTRACIÓN PROVINCIAL

EJECUCIÓN DE GASTOS POR OBJETO A NIVEL DE PARCIAL


Organismo: Dirección Provincial de Vialidad

Mes: 9

Año: 2017

COD. GASTO	GASTOS	CRED ORIGINAL	AUMENTOS	DISMINUCIONES	CRED VIGENTE	COMPROMISO	DEVENGADO	MAND A PAGAR	PAGADO	NO EJECUTADO
30103	Gas	300.000,00	500.000,00	20.000,00	780.000,00	355.822,38	355.713,36	355.713,36	355.713,36	424.286,64
30104	Teléfonos, telex y telefax	50.000,00	0,00	0,00	50.000,00	8.359,21	7.518,74	7.518,74	7.518,74	42.481,26
30105	correos y telégrafo	5.000,00	0,00	0,00	5.000,00	962,00	962,00	962,00	962,00	4.038,00
30109	Otros n.e.p.	0,00	20.000,00	0,00	20.000,00	13.920,00	13.920,00	13.920,00	13.920,00	6.080,00
30200	Alquileres y derechos	1.080.000,00	150.000,00	450.000,00	780.000,00	362.468,00	314.242,78	314.242,78	314.242,78	465.757,22
30201	Alquileres de edificios y locales	350.000,00	0,00	250.000,00	100.000,00	31.800,00	0,00	0,00	0,00	100.000,00
30202	Alquileres de maquinaria, equipo y medios de transporte	600.000,00	0,00	200.000,00	400.000,00	107.520,00	103.219,20	103.219,20	103.219,20	296.780,80
30204	Alquileres de fotocopiadoras	130.000,00	0,00	0,00	130.000,00	85.148,00	75.123,58	75.123,58	75.123,58	54.876,42
30209	Otros n.e.p.	0,00	150.000,00	0,00	150.000,00	138.000,00	135.900,00	135.900,00	135.900,00	14.100,00
30300	Mantenimiento, reparación y limpieza	2.230.000,00	600.000,00	700.000,00	2.130.000,00	259.339,59	198.581,77	198.581,77	198.581,77	1.931.418,23
30301	Mantenimiento y reparación de edificios y locales	310.000,00	0,00	0,00	310.000,00	120,00	0,00	0,00	0,00	310.000,00
30302	Mantenimiento y reparación de vehículos	560.000,00	0,00	0,00	560.000,00	66.059,34	40.427,00	40.427,00	40.427,00	519.573,00
30303	Mantenimiento y reparación de maquinaria y equipo	450.000,00	600.000,00	0,00	1.050.000,00	153.993,25	150.337,77	150.337,77	150.337,77	899.662,23
30304	Mantenimiento y reparación de vías de comunicación	400.000,00	0,00	300.000,00	100.000,00	0,00	0,00	0,00	0,00	100.000,00
30305	Limpieza, aseo y fumigación	500.000,00	0,00	400.000,00	100.000,00	31.350,00	0,00	0,00	0,00	100.000,00
30309	Otros n.e.p.	10.000,00	0,00	0,00	10.000,00	7.817,00	7.817,00	7.817,00	7.817,00	2.183,00
30400	Servicios técnicos y profesionales	2.060.000,00	0,00	1.800.000,00	260.000,00	68.777,77	68.777,77	68.777,77	68.777,77	191.222,23
30401	Estudios, investigaciones y proyectos de factibilidad	500.000,00	0,00	500.000,00	0,00	0,00	0,00	0,00	0,00	0,00
30402	Médicos y sanitarios	10.000,00	0,00	0,00	10.000,00	0,00	0,00	0,00	0,00	10.000,00
30403	Jurídicos	50.000,00	0,00	0,00	50.000,00	0,00	0,00	0,00	0,00	50.000,00
30404	Contabilidad y Auditoría	150.000,00	0,00	150.000,00	0,00	0,00	0,00	0,00	0,00	0,00
30405	De capacitación	250.000,00	0,00	150.000,00	100.000,00	14.130,00	14.130,00	14.130,00	14.130,00	85.870,00
30406	De informática y sistemas computarizados	1.000.000,00	0,00	1.000.000,00	0,00	0,00	0,00	0,00	0,00	0,00
30409	Otros n.e.p.	190.000,00	0,00	0,00	190.000,00	54.647,77	54.647,77	54.647,77	54.647,77	45.352,23
30500	Servicios comerciales y financieros	1.050.000,00	850.000,00	0,00	1.900.000,00	1.367.428,26	1.338.335,40	1.338.335,40	1.338.335,40	561.664,60
30501	Transporte	70.000,00	0,00	0,00	70.000,00	393,36	393,36	393,36	393,36	69.606,64
30503	Imprenta, publicaciones y reproducciones	50.000,00	0,00	0,00	50.000,00	25.427,00	1.340,00	1.340,00	1.340,00	48.660,00
30504	Primas y gastos de seguros	900.000,00	850.000,00	0,00	1.750.000,00	1.341.607,90	1.336.602,04	1.336.602,04	1.336.602,04	413.397,96
30505	Comisiones y gastos bancarios	30.000,00	0,00	0,00	30.000,00	0,00	0,00	0,00	0,00	30.000,00
30600	Publicidad y propaganda	500.000,00	0,00	0,00	500.000,00	128.238,00	128.238,00	128.238,00	128.238,00	371.762,00
30700	Pasajes y viáticos	615.000,00	550.000,00	0,00	1.165.000,00	728.907,96	649.437,83	649.437,83	649.437,83	515.562,17

  
R. F. Garra Tomás  
Director de Finanzas  
Dirección Provincial de Vialidad





Provincia de Tierra del Fuego,  
Antártida e Islas del Atlántico Sur.  
República Argentina.

ADMINISTRACIÓN PROVINCIAL

EJECUCIÓN DE GASTOS POR OBJETO A NIVEL DE PARCIAL

Organismo: Dirección Provincial de Vialidad


Mes: 9


Año: 2017

COD. GASTO	GASTOS	CRED ORIGINAL	AUMENTOS	DISMINUCIONES	CRED VIGENTE	COMPROMISO	DEVENGADO	MAND A PAGAR	PAGADO	NO EJECUTADO
30701	Pasajes	300.000,00	200.000,00	0,00	500.000,00	406.175,33	406.175,33	406.175,33	406.175,33	93.824,67
30702	Viáticos	300.000,00	200.000,00	0,00	500.000,00	243.262,50	243.262,50	243.262,50	243.262,50	256.737,50
30709	Otros n.e.p.	15.000,00	150.000,00	0,00	165.000,00	79.470,13	0,00	0,00	0,00	165.000,00
30800	Impuestos, derechos y tasas	2.723.000,00	130.000,00	100.000,00	2.753.000,00	1.254,00	1.254,00	1.254,00	1.254,00	2.751.746,00
30802	Impuestos directos	220.000,00	0,00	0,00	220.000,00	0,00	0,00	0,00	0,00	220.000,00
30803	Derechos y tasas	3.000,00	0,00	0,00	3.000,00	1.254,00	1.254,00	1.254,00	1.254,00	1.746,00
30804	Multas, recargos y gastos judiciales	2.500.000,00	0,00	100.000,00	2.400.000,00	0,00	0,00	0,00	0,00	2.400.000,00
30805	Regalias	0,00	130.000,00	0,00	130.000,00	0,00	0,00	0,00	0,00	130.000,00
30900	Otros Servicios	3.500.000,00	620.000,00	350.000,00	3.770.000,00	3.490.525,97	2.162.626,33	2.162.626,33	2.162.626,33	1.607.373,67
30901	Servicios de ceremonial	500.000,00	100.000,00	350.000,00	250.000,00	5.601,00	5.601,00	5.601,00	5.601,00	244.399,00
30903	Servicios de vigilancia	3.000.000,00	520.000,00	0,00	3.520.000,00	3.484.924,97	2.157.025,33	2.157.025,33	2.157.025,33	1.362.974,67
40000	BIENES DE USO	298.440.395,50	35.411.251,00	22.100.000,00	311.751.646,50	7.981.719,71	7.557.275,51	7.557.275,51	7.416.876,74	304.194.370,99
40100	Bienes Preexistentes	0,00	0,00	0,00	0,00	0,00	0,00	0,00	0,00	0,00
40200	Construcciones	272.090.395,50	15.311.251,00	0,00	287.401.646,50	245.000,00	0,00	0,00	0,00	287.401.646,50
40201	Construcciones en bienes de dominio privado	0,00	2.000.000,00	0,00	2.000.000,00	0,00	0,00	0,00	0,00	2.000.000,00
40202	Construcciones en bienes de dominio público	272.090.395,50	13.311.251,00	0,00	285.401.646,50	245.000,00	0,00	0,00	0,00	285.401.646,50
40300	Maquinaria y equipo	25.300.000,00	20.100.000,00	22.100.000,00	23.300.000,00	7.736.719,71	7.557.275,51	7.557.275,51	7.416.876,74	15.742.724,49
40301	Maquinaria y equipo de producción	20.000.000,00	0,00	20.000.000,00	0,00	0,00	0,00	0,00	0,00	0,00
40302	Equipo de transporte, tracción y elevación	0,00	20.000.000,00	2.000.000,00	18.000.000,00	4.065.250,00	4.065.250,00	4.065.250,00	4.065.250,00	13.934.750,00
40303	Equipo sanitario y de laboratorio	300.000,00	0,00	100.000,00	200.000,00	0,00	0,00	0,00	0,00	200.000,00
40304	Equipo de comunicación y señalamiento	150.000,00	0,00	0,00	150.000,00	0,00	0,00	0,00	0,00	150.000,00
40306	Equipo para computación	200.000,00	100.000,00	0,00	300.000,00	128.561,20	126.387,00	126.387,00	126.387,00	173.613,00
40307	Equipo de oficina y muebles	100.000,00	0,00	0,00	100.000,00	65.600,00	65.600,00	65.600,00	65.600,00	34.400,00
40308	Herramientas y repuestos mayores	50.000,00	0,00	0,00	50.000,00	24.403,92	24.403,92	24.403,92	24.403,92	25.596,08
40309	Equipos varios	4.500.000,00	0,00	0,00	4.500.000,00	3.452.904,59	3.275.634,59	3.275.634,59	3.135.235,82	1.224.385,41
40400	Equipo de seguridad	50.000,00	0,00	0,00	50.000,00	0,00	0,00	0,00	0,00	50.000,00
40800	Activos intangibles	1.000.000,00	0,00	0,00	1.000.000,00	0,00	0,00	0,00	0,00	1.000.000,00
40801	Programas de computación	1.000.000,00	0,00	0,00	1.000.000,00	0,00	0,00	0,00	0,00	1.000.000,00
50000	TRANSFERENCIAS	150.000,00	20.000,00	20.000,00	150.000,00	119.180,90	119.180,90	119.180,90	119.180,90	30.819,10
50100	Transferencias al Sector Privado p/ financiar Gastos Corrientes	0,00	20.000,00	0,00	20.000,00	15.700,00	15.700,00	15.700,00	15.700,00	4.300,00
50107	Transferencias a otras instituciones culturales y sociales sin fines d	0,00	20.000,00	0,00	20.000,00	15.700,00	15.700,00	15.700,00	15.700,00	4.300,00

Fecha de Impresión: 07/05/18 11:21:21

AGUIRRES, RICARDO

  
Director de Finanzas  
Dirección Provincial de Vialidad





Provincia de Tierra del Fuego,  
Antártida e Islas del Atlántico Sur.  
República Argentina.

ADMINISTRACIÓN PROVINCIAL


EJECUCIÓN DE GASTOS POR OBJETO A NIVEL DE PARCIAL


Organismo: Dirección Provincial de Vialidad

Mes: 9

Año: 2017

COD. GASTO	GASTOS	CRED ORIGINAL	AUMENTOS	DISMINUCIONES	CRED VIGENTE	COMPROMISO	DEVENGADO	MAND A PAGAR	PAGADO	NO EJECUTADO
50300	Transferencias al Sector Público Nacional p/ financiar Gs. Corrientes	150.000,00	0,00	20.000,00	130.000,00	103.480,90	103.480,90	103.480,90	103.480,90	26.519,10
50304	A otras instituciones públicas nacionales	150.000,00	0,00	20.000,00	130.000,00	103.480,90	103.480,90	103.480,90	103.480,90	26.519,10
50700	Trasferencias a Inst. Prov y Munic. para financiar Gastos Corrientes	0,00	0,00	0,00	0,00	0,00	0,00	0,00	0,00	0,00
60000	ACTIVOS FINANCIEROS	0,00	0,00	0,00	0,00	0,00	0,00	0,00	0,00	0,00
70000	SERVICIO DE LA DEUDA Y DISMINUCIÓN DE OTROS PASIVOS	4.000.000,00	0,00	0,00	4.000.000,00	0,00	0,00	0,00	0,00	4.000.000,00
70300	Intereses por préstamos recibidos	0,00	0,00	0,00	0,00	0,00	0,00	0,00	0,00	0,00
70500	Disminución de préstamos a largo plazo	0,00	0,00	0,00	0,00	0,00	0,00	0,00	0,00	0,00
70600	Disminución de cuentas y documentos a pagar	4.000.000,00	0,00	0,00	4.000.000,00	0,00	0,00	0,00	0,00	4.000.000,00
70607	Disminución de otras cuentas a pagar a largo plazo	4.000.000,00	0,00	0,00	4.000.000,00	0,00	0,00	0,00	0,00	4.000.000,00
80000	OTROS GASTOS	0,00	0,00	0,00	0,00	0,00	0,00	0,00	0,00	0,00
90000	GASTOS FIGURATIVOS	0,00	0,00	0,00	0,00	0,00	0,00	0,00	0,00	0,00
990000	TOTAL DE GASTOS	423.584.789,26	44.091.251,00	30.780.000,00	436.896.040,26	97.138.661,92	94.578.010,30	94.578.010,30	86.706.076,02	342.318.029,96

  
C.P. Garra Tomás  
Director de Finanzas  
Dirección Provincial de Vialidad





Provincia de Tierra del Fuego,  
Antártida e Islas del Atlántico Sur.  
República Argentina.

ADMINISTRACIÓN PROVINCIAL

EJECUCIÓN DE GASTOS POR OBJETO A NIVEL DE PARCIAL

Organismo: Dirección Provincial de Vialidad


Mes: 9

Año: 2017

TOTALES POR FINANCIAMIENTO

COD. GASTO	GASTOS	CRED ORIGINAL	AUMENTOS	DISMINUCIONES	CRED VIGENTE	COMPROMISO	DEVENGADO	MAND A PAGAR	PAGADO	NO EJECUTADO
10000	GASTOS EN PERSONAL	99.003.893,76	4.200.000,00	4.200.000,00	99.003.893,76	78.748.184,80	78.748.184,80	78.748.184,80	71.016.649,29	20.255.708,96
990000	001002001001 Recursos Propios	65.266.900,00	4.200.000,00	4.200.000,00	65.266.900,00	48.688.670,28	48.688.670,28	48.688.670,28	43.806.454,27	16.578.229,72
990000	001004001034 Contribuciones figurativas	33.736.993,76	0,00	0,00	33.736.993,76	30.059.514,52	30.059.514,52	30.059.514,52	27.210.195,02	3.677.479,24
20000	BIENES DE CONSUMO	7.062.500,00	1.040.000,00	1.040.000,00	7.062.500,00	3.079.038,29	2.489.226,03	2.489.226,03	2.489.226,03	4.573.273,97
990000	001002001001 Recursos Propios	5.862.500,00	1.040.000,00	440.000,00	6.462.500,00	2.960.464,52	2.382.229,42	2.382.229,42	2.382.229,42	4.080.270,58
990000	001004001034 Contribuciones figurativas	1.200.000,00	0,00	600.000,00	600.000,00	118.573,77	106.996,61	106.996,61	106.996,61	493.003,39
30000	SERVICIOS NO PERSONALES	14.928.000,00	3.420.000,00	3.420.000,00	14.928.000,00	7.210.538,22	5.664.143,06	5.664.143,06	5.664.143,06	9.263.856,94
990000	001002001001 Recursos Propios	14.928.000,00	3.420.000,00	3.420.000,00	14.928.000,00	7.210.538,22	5.664.143,06	5.664.143,06	5.664.143,06	9.263.856,94
40000	BIENES DE USO	298.440.395,50	35.411.251,00	22.100.000,00	311.751.646,50	7.981.719,71	7.557.275,51	7.557.275,51	7.416.876,74	304.194.370,99
990000	001002001001 Recursos Propios	6.350.000,00	100.000,00	100.000,00	6.350.000,00	3.671.469,71	3.492.025,51	3.492.025,51	3.351.626,74	2.857.974,49
990000	001004001034 Contribuciones figurativas	20.000.000,00	22.000.000,00	22.000.000,00	20.000.000,00	4.065.250,00	4.065.250,00	4.065.250,00	4.065.250,00	15.934.760,00
990000	001004001060 Convenios Dir. Nacional de Vialidad	202.090.395,50	0,00	0,00	202.090.395,50	0,00	0,00	0,00	0,00	202.090.395,50
990000	001004001068 Contrib. Figurativas Credito Interno	0,00	13.311.251,00	0,00	13.311.251,00	245.000,00	0,00	0,00	0,00	13.311.251,00
990000	001005001 Credito Interno	70.000.000,00	0,00	0,00	70.000.000,00	0,00	0,00	0,00	0,00	70.000.000,00
50000	TRANSFERENCIAS	150.000,00	20.000,00	20.000,00	150.000,00	119.180,90	119.180,90	119.180,90	119.180,90	30.819,10
990000	001002001001 Recursos Propios	150.000,00	20.000,00	20.000,00	150.000,00	119.180,90	119.180,90	119.180,90	119.180,90	30.819,10
70000	SERVICIO DE LA DEUDA Y DISMINUCIÓN DE OTROS PASIVOS	4.000.000,00	0,00	0,00	4.000.000,00	0,00	0,00	0,00	0,00	4.000.000,00
990000	001004001034 Contribuciones figurativas	4.000.000,00	0,00	0,00	4.000.000,00	0,00	0,00	0,00	0,00	4.000.000,00
990000	TOTAL	423.584.789,26	44.091.251,00	30.780.000,00	436.896.040,26	97.136.661,92	94.578.010,30	94.578.010,30	86.706.076,02	342.318.029,96

  
C.P. Garra Tomás  
Director de Finanzas  
Dirección Provincial de Vialidad





Provincia de Tierra del Fuego,  
Antártida e Islas del Atlántico Sur  
República Argentina

PROVINCIA DE TIERRA DEL FUEGO

ADMINISTRACION PROVINCIAL  
SITUACION DEL TESORO



MES 9 DE 2017

UNIDAD ORGANIZATIVA: Dirección Provincial de Vialidad

En Pesos

CÓDIGO	CONCEPTO	IMPORTE
10000000000	VALORES ACTIVOS	31.768.269,22
10100000000	Caja	0,00
10200000000	Bancos	17.742.749,57
10201000000	Libre Disponibilidad	2.894.688,19
10202000000	Afectación Especifica	14.848.061,38
10300000000	Inversiones Financieras	0,00
10305000000	Otros	0,00
10400000000	Créditos	14.025.519,65
10401000000	Tesorería General de la Provincia	12.054.427,60
10401010000	Del Ejercicio	12.054.427,60
10401020000	Ejercicios Anteriores	0,00
10402000000	Organismos Descentralizados	1.478.609,92
10406000000	Anticipos otorgados	492.482,13
10407000000	Otros Créditos	0,00
10407010000	Al Sector Público	0,00
10407010100	Administración Central	0,00
10407010101	Min. de Planificacion Federal Inv Pca y Serv	0,00
20000000000	VALORES PASIVOS	33.679.674,68
20100000000	Personal	30.337.970,33
20101000000	Remuneraciones a Pagar	2.754.087,80
20102000000	Aportes y Cont. para Previsión Social	1.235.262,22
20103000000	Aportes y Cont. para Obra Social	26.348.620,31
20200000000	Proveedores	3.089.214,93
20300000000	Contratistas	138.506,67
20800000000	Organismos Descentralizados	0,00
21100000000	Fondos de Terceros y Garantías	113.982,75
21400000000	Otros	0,00
30000000000	DIFERENCIA (1-2)	-1.911.405,46

  
C.P. Garra Tomás  
Director de Finanzas  
Dirección Provincial de Vialidad



ADMINISTRACIÓN PROVINCIAL

EVOLUCIÓN DE LA DEUDA PÚBLICA


Provincia de Tierra del Fuego,  
 Antártida e Islas del Atlántico Sur,  
 República Argentina.

MES 9 DE 2017

UNIDAD ORGANIZATIVA: Dirección Provincial de Vialidad

ETAPA: Ninguno

CÓDIGO	CONCEPTO	STOCK al Inicio Ejercicio	INCREMENTOS			DISMINUCIONES			STOCK a Fin de Mes
			PRESUPUEST	NO PRESUPUEST	TOTAL	PRESUPUEST	NO PRESUPUEST	TOTAL	
10000000000	GOBIERNO NACIONAL	0,00	0,00	0,00	0,00	0,00	0,00	0,00	0,00
20000000000	PRESTAMOS DEL SECTOR	0,00	0,00	0,00	0,00	0,00	0,00	0,00	0,00
30000000000	PRESTAMOS DEL SECTOR	0,00	0,00	0,00	0,00	0,00	0,00	0,00	0,00
40000000000	TÍTULOS PÚBLICOS	0,00	0,00	0,00	0,00	0,00	0,00	0,00	0,00
50000000000	OTROS PASIVOS	37.436.494,38	7.871.934,28	0,00	7.871.934,2	9.623.439,77	0,00	9.623.439,77	35.684.988,89
50100000000	DEUDA CONSOLIDADA	2.119.296,96	0,00	0,00	0,00	0,00	0,00	0,00	2.119.296,96
50103000000	Cert. Deuda Ipauss - Ex	2.119.296,96	0,00	0,00	0,00	0,00	0,00	0,00	2.119.296,96
50200000000	DEUDA FLOTANTE	35.317.197,42	7.871.934,28	0,00	7.871.934,2	9.623.439,77	0,00	9.623.439,77	33.565.691,93
50201000000	Personal	30.965.384,68	7.731.535,51	0,00	7.731.535,5	8.358.949,86	0,00	8.358.949,86	30.337.970,33
50202000000	Bienes de Consumo	895.793,06	0,00	0,00	0,00	404.997,97	0,00	404.997,97	490.795,09
50203000000	Servicios no Personales	2.403.165,75	0,00	0,00	0,00	701.991,94	0,00	701.991,94	1.701.173,81
50204000000	Bienes de Uso	1.050.355,58	140.398,77	0,00	140.398,77	157.500,00	0,00	157.500,00	1.033.254,35
50204010000	Construcciones	138.506,67	0,00	0,00	0,00	0,00	0,00	0,00	138.506,67
50204090000	Otros Bs de Uso	911.848,91	140.398,77	0,00	140.398,77	157.500,00	0,00	157.500,00	894.747,68
50205000000	Transferencias	2.498,35	0,00	0,00	0,00	0,00	0,00	0,00	2.498,35
50206000000	Otros Gastos	0,00	0,00	0,00	0,00	0,00	0,00	0,00	0,00
50207000000	Gastos Figurativos	0,00	0,00	0,00	0,00	0,00	0,00	0,00	0,00
50300000000	OTRAS DEUDAS	0,00	0,00	0,00	0,00	0,00	0,00	0,00	0,00
60000000000	AVALES Y GARANTÍAS	0,00	0,00	0,00	0,00	0,00	0,00	0,00	0,00
80000000000	TOTAL	37.436.494,38	7.871.934,28	0,00	7.871.934,2	9.623.439,77	0,00	9.623.439,77	35.684.988,89

  
 Ricardo Aguirres  
 Director de Finanzas  
 Dirección Provincial de Vialidad



Provincia de Tierra del Fuego,  
Antártida e Islas del Atlántico Sur.  
República Argentina.


ADMINISTRACIÓN PROVINCIAL


EJECUCIÓN DE RECURSOS POR RUBRO

Organismo: Dirección Provincial de Vialidad

Mes: 12 Año: 2017

COD. RECURSO	RECURSOS	FORMULADO	AUMENTOS	DISMINUCIONES	DEFINITIVO	EJECUTADO	SALDO
10000000	RECURSOS	92.557.400,00	0,00	0,00	92.557.400,00	102.385.490,04	-9.828.090,04
10100000	INGRESOS TRIBUTARIOS	92.357.400,00	0,00	0,00	92.357.400,00	101.561.893,79	-9.204.493,79
101020500	Bienes personales No incorpo	0,00	0,00	0,00	0,00	0,00	0,00
101030000	Sobre la Producción, el Consum	92.357.400,00	0,00	0,00	92.357.400,00	101.561.893,79	-9.204.493,79
101030300	Combustibles Líquidos	92.357.400,00	0,00	0,00	92.357.400,00	101.561.893,79	-9.204.493,79
101030301	Combustibles Líquidos Ley	92.357.400,00	0,00	0,00	92.357.400,00	101.561.893,79	-9.204.493,79
101030400	Consumo de Energía Eléctrica	0,00	0,00	0,00	0,00	0,00	0,00
101040000	Otros Tributos	0,00	0,00	0,00	0,00	0,00	0,00
101060000	Aportes no reintegrables	0,00	0,00	0,00	0,00	0,00	0,00
102000000	INGRESOS NO TRIBUTARIOS	200.000,00	0,00	0,00	200.000,00	823.596,25	-623.596,25
102090000	Otros Ingresos No Tributarios	200.000,00	0,00	0,00	200.000,00	823.596,25	-623.596,25
102090900	Otros	200.000,00	0,00	0,00	200.000,00	823.596,25	-623.596,25
102090909	Otros No Tributarios	200.000,00	0,00	0,00	200.000,00	823.596,25	-623.596,25
103000000	CONTRIBUCIONES	0,00	0,00	0,00	0,00	0,00	0,00
104000000	VENTA DE BS. Y SERV. DE LA AD	0,00	0,00	0,00	0,00	0,00	0,00
105000000	INGRESOS DE OPERACIÓN	0,00	0,00	0,00	0,00	0,00	0,00
106000000	RENTAS DE LA PROPIEDAD	0,00	0,00	0,00	0,00	0,00	0,00
106020000	Intereses por Depósitos	0,00	0,00	0,00	0,00	0,00	0,00
106020100	Intereses por Depósitos Intern	0,00	0,00	0,00	0,00	0,00	0,00
107000000	TRANSFERENCIAS CORRIENTES	0,00	0,00	0,00	0,00	0,00	0,00
200000000	RECURSOS DE CAPITAL	202.090.395,50	0,00	0,00	202.090.395,50	9.055.633,48	193.034.762,02
201000000	RECURSOS PROPIOS DE CAPIT	0,00	0,00	0,00	0,00	0,00	0,00
202000000	TRANSFERENCIAS DE CAPITAL	202.090.395,50	0,00	0,00	202.090.395,50	9.055.633,48	193.034.762,02
202010000	Del Sector Privado	0,00	0,00	0,00	0,00	0,00	0,00
202020000	Del Sector Público Nacional	202.090.395,50	0,00	0,00	202.090.395,50	9.055.633,48	193.034.762,02
202020100	De la Administración Central N	0,00	0,00	0,00	0,00	0,00	0,00
202020200	De Instituciones Descentraliza	202.090.395,50	0,00	0,00	202.090.395,50	9.055.633,48	193.034.762,02
202030000	Del Sector público Nacional Fina	0,00	0,00	0,00	0,00	0,00	0,00
202040000	De Instituciones Públicas No Fin	0,00	0,00	0,00	0,00	0,00	0,00
202050000	Del Sector Público Provincial y M	0,00	0,00	0,00	0,00	0,00	0,00
202060000	De entidades externas	0,00	0,00	0,00	0,00	0,00	0,00

  
D.P. Santa Teresita  
Director de Finanzas  
Dirección Provincial de Vialidad





Provincia de Tierra del Fuego,  
Antártida e Islas del Atlántico Sur.  
República Argentina.

ADMINISTRACIÓN PROVINCIAL

EJECUCIÓN DE RECURSOS POR RUBRO


Organismo: Dirección Provincial de Vialidad

Mes: 12

Año: 2017

COD. RECURSO	RECURSOS	FORMULADO	AUMENTOS	DISMINUCIONES	DEFINITIVO	EJECUTADO	SALDO
300000000	FUENTES FINANCIERAS	70.000.000,00	0,00	0,00	70.000.000,00	0,00	70.000.000,00
301000000	VENTA DE TITULOS Y VALORES	0,00	0,00	0,00	0,00	0,00	0,00
302000000	VENTA DE ACCIONES Y PARTIC	0,00	0,00	0,00	0,00	0,00	0,00
303000000	RECUPERACION DE PRESTAMO	0,00	0,00	0,00	0,00	0,00	0,00
304000000	RECUPERACION DE PRESTAMO	0,00	0,00	0,00	0,00	0,00	0,00
305000000	DISMINUCIÓN DE OTROS ACTIV	0,00	0,00	0,00	0,00	0,00	0,00
307000000	OBTENCIÓN DE PRESTAMOS	70.000.000,00	0,00	0,00	70.000.000,00	0,00	70.000.000,00
307010000	Del Sector Privado	70.000.000,00	0,00	0,00	70.000.000,00	0,00	70.000.000,00
307010200	Del sector privado a largo plaz	70.000.000,00	0,00	0,00	70.000.000,00	0,00	70.000.000,00
307020000	De la Administración Nacional	0,00	0,00	0,00	0,00	0,00	0,00
307030000	De Otras Instituciones Públicas N	0,00	0,00	0,00	0,00	0,00	0,00
307040000	De Fondos Fiduciarios	0,00	0,00	0,00	0,00	0,00	0,00
307050000	De Provincias y Municipalidades	0,00	0,00	0,00	0,00	0,00	0,00
307060000	De Empresas Públicas no Financ	0,00	0,00	0,00	0,00	0,00	0,00
307070000	De Instituciones Públicas Financ	0,00	0,00	0,00	0,00	0,00	0,00
307080000	De Empresas Públicas Multinaci	0,00	0,00	0,00	0,00	0,00	0,00
307090000	Del Sector Externo	0,00	0,00	0,00	0,00	0,00	0,00
308010000	De Cuentas a Pagar Comerciale	0,00	0,00	0,00	0,00	0,00	0,00
308020000	De Otras Cuentas a Pagar	0,00	0,00	0,00	0,00	0,00	0,00
308030000	De Otras Cuentas a Pagar	0,00	0,00	0,00	0,00	0,00	0,00
308040000	De Otros Documentos a Pagar	0,00	0,00	0,00	0,00	0,00	0,00
308050000	De Depósitos	0,00	0,00	0,00	0,00	0,00	0,00
308060000	De Pasivos Diferidos	0,00	0,00	0,00	0,00	0,00	0,00
308070000	Incremento de Previsiones Provi	0,00	0,00	0,00	0,00	0,00	0,00
308090000	Conversión de la Deuda de Cort	0,00	0,00	0,00	0,00	0,00	0,00
309000000	INCREMENTO DEL PATRIMONIO	0,00	0,00	0,00	0,00	0,00	0,00
401000000	CONTRIBUCIONES FIGURATIVAS	58.936.993,76	13.311.251,00	0,00	72.248.244,76	28.668.446,78	43.579.797,98
401010000	CONTRIBUCIONES FIGURATIVAS	34.936.993,76	0,00	0,00	34.936.993,76	28.668.446,78	6.268.546,98
401010100	Contr. de la Adm Central para Fi	34.936.993,76	0,00	0,00	34.936.993,76	28.668.446,78	6.268.546,98
401020000	CONTRIBUCIONES FIGURATIVAS	20.000.000,00	13.311.251,00	0,00	33.311.251,00	0,00	33.311.251,00
401020100	Contr. de la Adm Central para fin	20.000.000,00	13.311.251,00	0,00	33.311.251,00	0,00	33.311.251,00

*Ricardo Aguirres*  
Director de Finanzas  
Dirección Provincial de Vialidad







Provincia de Tierra del Fuego,  
Antártida e Islas del Atlántico Sur.  
República Argentina.

ADMINISTRACIÓN PROVINCIAL


EJECUCIÓN DE RECURSOS POR RUBRO


Organismo: Dirección Provincial de Vialidad

Mes: 12

Año: 2017

COD. RECURSO	RECURSOS	FORMULADO	AUMENTOS	DISMINUCIONES	DEFINITIVO	EJECUTADO	SALDO
401030000	CONTRIBUCIONES FIGURATIVAS	4.000.000,00	0,00	0,00	4.000.000,00	0,00	4.000.000,00
401030100	Contr. de la Adm Central para fin	4.000.000,00	0,00	0,00	4.000.000,00	0,00	4.000.000,00
1000000000	TOTALES	423.584.789,26	13.311.251,00	0,00	436.896.040,26	140.109.570,30	296.786.469,96

  
C.P. Garra Tomás  
Director de Finanzas  
Dirección Provincial de Vialidad





Provincia de Tierra del Fuego,  
Antártida e Islas del Atlántico Sur.  
República Argentina.


ADMINISTRACIÓN PROVINCIAL


EJECUCIÓN DE GASTOS POR OBJETO A NIVEL DE PARCIAL

Organismo: Dirección Provincial de Vialidad

Mes: 12 Año: 2017

COD. GASTO	GASTOS	CRED ORIGINAL	AUMENTOS	DISMINUCIONES	CRED VIGENTE	COMPROMISO	DEVENGADO	MAND A PAGAR	PAGADO	NO EJECUTADO
10000	GASTOS EN PERSONAL	99.003.893,76	20.780.000,00	4.230.000,00	115.553.893,76	110.435.249,04	110.435.249,04	110.435.249,04	101.152.900,70	5.118.644,72
10100	Personal permanente	87.956.891,28	17.070.000,00	4.230.000,00	100.796.891,28	96.800.455,93	96.800.455,93	96.800.455,93	88.196.871,23	3.996.435,35
10101	Retribuciones del Cargo	48.455.581,72	9.800.000,00	4.230.000,00	54.025.581,72	53.133.799,61	53.133.799,61	53.133.799,61	48.283.170,07	891.782,11
10102	Retribuciones a personal directivo y de control	3.080.062,39	400.000,00	0,00	3.480.062,39	3.377.431,70	3.377.431,70	3.377.431,70	3.069.103,10	102.630,69
10103	Retribuciones que no hacen al cargo	11.192.606,77	1.470.000,00	0,00	12.662.606,77	12.273.214,03	12.273.214,03	12.273.214,03	11.152.781,93	389.392,74
10104	Sueldo anual complementario	6.783.261,82	0,00	0,00	6.783.261,82	5.247.949,30	5.247.949,30	5.247.949,30	5.247.949,30	1.535.312,52
10105	Otros gastos en personal	212.629,19	2.200.000,00	0,00	2.412.629,19	2.243.559,53	2.243.559,53	2.243.559,53	1.653.085,72	169.089,66
10106	Contribuciones patronales	18.232.749,39	3.200.000,00	0,00	21.432.749,39	20.524.501,76	20.524.501,76	20.524.501,76	18.790.781,11	908.247,63
10200	Personal Temporario	8.547.002,48	3.710.000,00	0,00	12.257.002,48	11.597.529,93	11.597.529,93	11.597.529,93	11.176.387,89	659.472,55
10201	Retribuciones del cargo	5.898.564,72	110.000,00	0,00	6.008.564,72	5.898.861,99	5.898.861,99	5.898.861,99	5.877.576,81	109.702,73
10202	Retribuciones que no hacen al cargo	544.444,25	100.000,00	0,00	644.444,25	597.008,45	597.008,45	597.008,45	542.507,04	47.435,80
10203	Sueldo anual complementario	858.802,67	300.000,00	0,00	1.158.802,67	1.020.504,23	1.020.504,23	1.020.504,23	1.020.504,23	138.298,44
10204	Otros gastos en personal	82.541,66	20.000,00	0,00	102.541,66	90.510,77	90.510,77	90.510,77	82.247,97	12.030,89
10205	Contribuciones patronales	1.162.649,18	3.180.000,00	0,00	4.342.649,18	3.990.644,49	3.990.644,49	3.990.644,49	3.653.551,64	352.004,69
10300	Servicios extraordinarios	0,00	0,00	0,00	0,00	0,00	0,00	0,00	0,00	0,00
10400	Asignaciones familiares	2.500.000,00	0,00	0,00	2.500.000,00	2.037.263,18	2.037.263,18	2.037.263,18	1.779.641,78	462.736,82
10401	Asignaciones familiares	2.500.000,00	0,00	0,00	2.500.000,00	2.037.263,18	2.037.263,18	2.037.263,18	1.779.641,78	462.736,82
10500	Asistencia social al personal	0,00	0,00	0,00	0,00	0,00	0,00	0,00	0,00	0,00
10600	Beneficios y compensaciones	0,00	0,00	0,00	0,00	0,00	0,00	0,00	0,00	0,00
20000	BIENES DE CONSUMO	7.062.500,00	1.600.000,00	1.600.000,00	7.062.500,00	4.796.163,40	4.381.393,49	4.381.393,49	4.381.393,49	2.681.106,51
20100	Productos alimenticios, agropecuarios y forestales	30.000,00	450.000,00	0,00	480.000,00	105.848,30	105.848,30	105.848,30	105.848,30	374.151,70
20101	Alimentos para personas	30.000,00	0,00	0,00	30.000,00	29.054,90	29.054,90	29.054,90	29.054,90	945,10
20105	Madera, corcho y sus manufacturas	0,00	450.000,00	0,00	450.000,00	76.793,40	76.793,40	76.793,40	76.793,40	373.206,60
20200	Textiles y vestuario	1.010.000,00	0,00	600.000,00	410.000,00	157.836,36	103.798,80	103.798,80	103.798,80	306.201,20
20202	Prendas de vestir	1.000.000,00	0,00	600.000,00	400.000,00	157.836,36	103.798,80	103.798,80	103.798,80	296.201,20
20209	Otros n.e.p	10.000,00	0,00	0,00	10.000,00	0,00	0,00	0,00	0,00	10.000,00
20300	Productos de papel, cartón e impresos	75.000,00	250.000,00	180.000,00	145.000,00	38.253,17	37.894,09	37.894,09	37.894,09	107.105,91
20301	Papel de escritorio y cartón	60.000,00	0,00	0,00	60.000,00	23.165,00	23.165,00	23.165,00	23.165,00	36.835,00
20302	Papel para computación	10.000,00	0,00	0,00	10.000,00	745,00	745,00	745,00	745,00	9.255,00
20304	Productos de papel y cartón	0,00	250.000,00	180.000,00	70.000,00	11.277,00	10.917,92	10.917,92	10.917,92	59.082,08
20309	Otros n.e.p.	5.000,00	0,00	0,00	5.000,00	3.066,17	3.066,17	3.066,17	3.066,17	1.933,83

  
C.P. Garra Tomás  
Director de Finanzas  
Dirección Provincial de Vialidad





Provincia de Tierra del Fuego,  
Antártida e Islas del Atlántico Sur.  
República Argentina.


ADMINISTRACIÓN PROVINCIAL


EJECUCIÓN DE GASTOS POR OBJETO A NIVEL DE PARCIAL

Organismo: Dirección Provincial de Vialidad

Mes: 12 Año: 2017

COD. GASTO	GASTOS	CRED ORIGINAL	AUMENTOS	DISMINUCIONES	CRED VIGENTE	COMPROMISO	DEVENGADO	MAND A PAGAR	PAGADO	NO EJECUTADO
20400	Productos de cuero y caucho	562.500,00	0,00	0,00	562.500,00	355.136,00	355.136,00	355.136,00	355.136,00	207.364,00
20404	Cubiertas y cámaras de aire	562.500,00	0,00	0,00	562.500,00	355.136,00	355.136,00	355.136,00	355.136,00	207.364,00
20500	Productos químicos, combustibles y lubricantes	2.765.000,00	150.000,00	0,00	2.915.000,00	2.713.828,82	2.690.934,61	2.690.934,61	2.690.934,61	224.065,39
20501	Compuestos químicos	160.000,00	0,00	0,00	160.000,00	74.984,40	74.984,40	74.984,40	74.984,40	85.015,60
20505	Tintas pinturas y colorantes	60.000,00	0,00	0,00	60.000,00	24.298,08	11.141,26	11.141,26	11.141,26	48.858,74
20506	Combustibles y lubricantes	2.500.000,00	150.000,00	0,00	2.650.000,00	2.599.746,83	2.591.626,14	2.591.626,14	2.591.626,14	58.373,86
20508	Productos de material plástico	20.000,00	0,00	0,00	20.000,00	12.185,97	12.185,97	12.185,97	12.185,97	7.814,03
20509	Otros n.e.p.	25.000,00	0,00	0,00	25.000,00	2.613,54	996,84	996,84	996,84	24.003,16
20600	Productos de minerales no metálicos	155.000,00	10.000,00	0,00	165.000,00	31.797,41	13.476,41	13.476,41	13.476,41	151.523,59
20602	Productos de vidrio	30.000,00	0,00	0,00	30.000,00	14.160,00	240,00	240,00	240,00	29.760,00
20604	Productos de cemento, asbesto y yeso	45.000,00	10.000,00	0,00	55.000,00	11.755,57	7.354,57	7.354,57	7.354,57	47.645,43
20605	Cemento cal y yeso	50.000,00	0,00	0,00	50.000,00	4.669,00	4.669,00	4.669,00	4.669,00	45.331,00
20609	Otros n.e.p.	30.000,00	0,00	0,00	30.000,00	1.212,84	1.212,84	1.212,84	1.212,84	28.787,16
20700	Productos metálicos	265.000,00	150.000,00	70.000,00	345.000,00	51.290,19	50.056,81	50.056,81	50.056,81	294.943,19
20701	Productos ferrosos	50.000,00	50.000,00	0,00	100.000,00	14.690,56	14.441,96	14.441,96	14.441,96	85.558,04
20704	Estructuras metálicas acabadas	50.000,00	0,00	0,00	50.000,00	0,00	0,00	0,00	0,00	50.000,00
20705	Herramientas menores	100.000,00	100.000,00	70.000,00	130.000,00	9.854,56	8.869,78	8.869,78	8.869,78	121.130,22
20709	Otros n.e.p.	65.000,00	0,00	0,00	65.000,00	26.745,07	26.745,07	26.745,07	26.745,07	38.254,93
20800	Minerales	35.000,00	0,00	10.000,00	25.000,00	7.000,00	2.800,00	2.800,00	2.800,00	22.200,00
20804	Piedra, arcilla y arena	30.000,00	0,00	10.000,00	20.000,00	7.000,00	2.800,00	2.800,00	2.800,00	17.200,00
20809	Otros n.e.p.	5.000,00	0,00	0,00	5.000,00	0,00	0,00	0,00	0,00	5.000,00
20900	Otros bienes de consumo	2.165.000,00	590.000,00	740.000,00	2.015.000,00	1.335.173,15	1.021.448,47	1.021.448,47	1.021.448,47	993.551,53
20901	Elementos de limpieza	70.000,00	40.000,00	0,00	110.000,00	91.451,14	57.090,89	57.090,89	57.090,89	52.909,11
20902	Útiles de escritorio, oficina y enseñanza	60.000,00	50.000,00	0,00	110.000,00	99.700,83	36.087,90	36.087,90	36.087,90	73.912,10
20903	Útiles y materiales eléctricos	75.000,00	300.000,00	0,00	375.000,00	106.709,52	106.709,52	106.709,52	106.709,52	268.290,48
20906	Repuestos y accesorios	1.400.000,00	0,00	250.000,00	1.150.000,00	919.558,67	709.607,24	709.607,24	709.607,24	440.392,76
20909	Otros n.e.p.	560.000,00	200.000,00	490.000,00	270.000,00	117.752,99	111.952,92	111.952,92	111.952,92	158.047,08
30000	SERVICIOS NO PERSONALES	14.928.000,00	4.590.000,00	4.590.000,00	14.928.000,00	9.180.313,45	8.464.827,74	8.464.827,74	8.464.827,74	6.463.172,26
30100	Servicios básicos	1.170.000,00	1.030.000,00	20.000,00	2.180.000,00	1.570.106,94	1.535.889,07	1.535.889,07	1.535.889,07	644.110,93
30101	Energía eléctrica	800.000,00	0,00	0,00	800.000,00	545.612,20	545.612,20	545.612,20	545.612,20	254.387,80
30102	Agua	15.000,00	0,00	0,00	15.000,00	0,00	0,00	0,00	0,00	15.000,00

  
 C. P. Garra Tomás  
 Director de Finanzas  
 Dirección Provincial de Vialidad





Provincia de Tierra del Fuego,  
Antártida e Islas del Atlántico Sur.  
República Argentina.


ADMINISTRACIÓN PROVINCIAL


EJECUCIÓN DE GASTOS POR OBJETO A NIVEL DE PARCIAL

Organismo: Dirección Provincial de Vialidad

Mes: 12 Año: 2017

COD. GASTO	GASTOS	CRED ORIGINAL	AUMENTOS	DISMINUCIONES	CRED VIGENTE	COMPROMISO	DEVENGADO	MAND A PAGAR	PAGADO	NO EJECUTADO
30103	Gas	300.000,00	1.000.000,00	20.000,00	1.280.000,00	989.384,65	956.007,25	956.007,25	956.007,25	323.992,75
30104	Teléfonos, tefex y telefax	50.000,00	0,00	0,00	50.000,00	13.076,09	12.235,62	12.235,62	12.235,62	37.764,38
30105	correos y telégrafo	5.000,00	0,00	0,00	5.000,00	962,00	962,00	962,00	962,00	4.038,00
30109	Otros n.e.p.	0,00	30.000,00	0,00	30.000,00	21.072,00	21.072,00	21.072,00	21.072,00	8.928,00
30200	Alquileres y derechos	1.080.000,00	150.000,00	500.000,00	730.000,00	401.566,40	355.238,47	355.238,47	355.238,47	374.761,53
30201	Alquileres de edificios y locales	350.000,00	0,00	300.000,00	50.000,00	31.800,00	0,00	0,00	0,00	50.000,00
30202	Alquileres de maquinaria, equipo y medios de transporte	600.000,00	0,00	200.000,00	400.000,00	107.520,00	103.219,20	103.219,20	103.219,20	296.780,80
30204	Alquileres de fotocopiadoras	130.000,00	0,00	0,00	130.000,00	124.246,40	114.019,27	114.019,27	114.019,27	15.980,73
30209	Otros n.e.p.	0,00	150.000,00	0,00	150.000,00	138.000,00	138.000,00	138.000,00	138.000,00	12.000,00
30300	Mantenimiento, reparación y limpieza	2.230.000,00	600.000,00	700.000,00	2.130.000,00	423.848,34	335.511,37	335.511,37	335.511,37	1.794.488,63
30301	Mantenimiento y reparación de edificios y locales	310.000,00	0,00	0,00	310.000,00	120,00	120,00	120,00	120,00	309.880,00
30302	Mantenimiento y reparación de vehiculos	560.000,00	0,00	0,00	560.000,00	113.031,09	100.622,94	100.622,94	100.622,94	459.377,06
30303	Mantenimiento y reparación de maquinaria y equipo	450.000,00	600.000,00	0,00	1.050.000,00	268.430,25	223.851,43	223.851,43	223.851,43	826.148,57
30304	Mantenimiento y reparación de vías de comunicación	400.000,00	0,00	300.000,00	100.000,00	700,00	700,00	700,00	700,00	99.300,00
30305	Limpieza, aseo y fumigación	500.000,00	0,00	400.000,00	100.000,00	33.150,00	1.800,00	1.800,00	1.800,00	98.200,00
30309	Otros n.e.p.	10.000,00	0,00	0,00	10.000,00	8.417,00	8.417,00	8.417,00	8.417,00	1.583,00
30400	Servicios técnicos y profesionales	2.060.000,00	10.000,00	1.820.000,00	250.000,00	114.610,77	114.610,77	114.610,77	114.610,77	135.389,23
30401	Estudios, investigaciones y proyectos de factibilidad	500.000,00	0,00	500.000,00	0,00	0,00	0,00	0,00	0,00	0,00
30402	Medicos y sanitarios	10.000,00	0,00	0,00	10.000,00	0,00	0,00	0,00	0,00	10.000,00
30403	Jurídicos	50.000,00	0,00	10.000,00	40.000,00	0,00	0,00	0,00	0,00	40.000,00
30404	Contabilidad y Auditoría	150.000,00	0,00	150.000,00	0,00	0,00	0,00	0,00	0,00	0,00
30405	De capacitación	250.000,00	0,00	160.000,00	90.000,00	37.650,00	37.650,00	37.650,00	37.650,00	52.350,00
30406	De informática y sistemas computarizados	1.000.000,00	0,00	1.000.000,00	0,00	0,00	0,00	0,00	0,00	0,00
30409	Otros n.e.p.	100.000,00	10.000,00	0,00	110.000,00	76.960,77	76.960,77	76.960,77	76.960,77	33.039,23
30500	Servicios comerciales y financieros	1.050.000,00	850.000,00	0,00	1.900.000,00	1.772.745,96	1.772.745,96	1.772.745,96	1.772.745,96	127.254,04
30501	Transporte	70.000,00	0,00	0,00	70.000,00	2.683,99	2.683,99	2.683,99	2.683,99	67.316,01
30503	Imprenta, publicaciones y reproducciones	50.000,00	0,00	0,00	50.000,00	25.786,08	25.786,08	25.786,08	25.786,08	24.213,92
30504	Primas y gastos de seguros	900.000,00	850.000,00	0,00	1.750.000,00	1.742.075,89	1.742.075,89	1.742.075,89	1.742.075,89	7.924,11
30505	Comisiones y gastos bancarios	30.000,00	0,00	0,00	30.000,00	2.200,00	2.200,00	2.200,00	2.200,00	27.800,00
30600	Publicidad y propaganda	500.000,00	0,00	0,00	500.000,00	142.445,00	142.445,00	142.445,00	142.445,00	357.555,00
30700	Pasajes y viáticos	615.000,00	1.150.000,00	0,00	1.765.000,00	977.153,45	915.085,86	915.085,86	915.085,86	849.914,14

  
C.P. Garra Tomás  
Director de Finanzas  
Dirección Provincial de Vialidad





Provincia de Tierra del Fuego,  
Antártida e Islas del Atlántico Sur.  
República Argentina.


ADMINISTRACIÓN PROVINCIAL

EJECUCIÓN DE GASTOS POR OBJETO A NIVEL DE PARCIAL

Organismo: Dirección Provincial de Vialidad

Mes: 12 Año: 2017

COD. GASTO	GASTOS	CRED ORIGINAL	AUMENTOS	DISMINUCIONES	CRED VIGENTE	COMPROMISO	DEVENGADO	MAND A PAGAR	PAGADO	NO EJECUTADO
30701	Pasajes	300.000,00	600.000,00	0,00	900.000,00	582.073,31	564.231,25	564.231,25	564.231,25	335.768,75
30702	Viajicos	300.000,00	400.000,00	0,00	700.000,00	311.280,00	307.720,00	307.720,00	307.720,00	392.280,00
30709	Otros n.e.p.	15.000,00	150.000,00	0,00	165.000,00	83.800,14	43.134,61	43.134,61	43.134,61	121.865,39
30800	Impuestos, derechos y tasas	2.723.000,00	130.000,00	1.200.000,00	1.653.000,00	13.680,02	13.680,02	13.680,02	13.680,02	1.639.319,98
30802	Impuestos directos	220.000,00	0,00	0,00	220.000,00	0,00	0,00	0,00	0,00	220.000,00
30803	Derechos y tasas	3.000,00	0,00	0,00	3.000,00	1.254,00	1.254,00	1.254,00	1.254,00	1.746,00
30804	Multas, recargos y gastos judiciales	2.500.000,00	0,00	1.200.000,00	1.300.000,00	12.426,02	12.426,02	12.426,02	12.426,02	1.287.573,98
30805	Regalias	0,00	130.000,00	0,00	130.000,00	0,00	0,00	0,00	0,00	130.000,00
30900	Otros Servicios	3.500.000,00	670.000,00	350.000,00	3.820.000,00	3.764.156,57	3.279.621,22	3.279.621,22	3.279.621,22	540.378,78
30901	Servicios de ceremonial	500.000,00	150.000,00	350.000,00	300.000,00	279.231,60	277.620,90	277.620,90	277.620,90	22.379,10
30903	Servicios de vigilancia	3.000.000,00	520.000,00	0,00	3.520.000,00	3.484.924,97	3.002.000,32	3.002.000,32	3.002.000,32	517.999,68
40000	BIENES DE USO	298.440.395,50	35.511.251,00	38.750.000,00	295.201.646,50	12.963.815,61	12.886.893,80	12.886.893,80	8.223.381,81	282.314.752,70
40100	Bienes Preexistentes	0,00	0,00	0,00	0,00	0,00	0,00	0,00	0,00	0,00
40200	Construcciones	272.090.395,50	15.311.251,00	2.000.000,00	285.401.646,50	4.996.011,99	4.996.011,99	4.996.011,99	332.500,00	280.405.634,51
40201	Construcciones en bienes de dominio privado	0,00	2.000.000,00	2.000.000,00	0,00	0,00	0,00	0,00	0,00	0,00
40202	Construcciones en bienes de dominio público	272.090.395,50	13.311.251,00	0,00	285.401.646,50	4.996.011,99	4.996.011,99	4.996.011,99	332.500,00	280.405.634,51
40300	Maquinaria y equipo	25.300.000,00	20.200.000,00	35.750.000,00	9.750.000,00	7.967.803,62	7.890.881,81	7.890.881,81	7.890.881,81	1.859.118,19
40301	Maquinaria y equipo de producción	20.000.000,00	0,00	20.000.000,00	0,00	0,00	0,00	0,00	0,00	0,00
40302	Equipo de transporte, tracción y elevación	0,00	20.000.000,00	15.550.000,00	4.450.000,00	4.065.250,00	4.065.250,00	4.065.250,00	4.065.250,00	384.750,00
40303	Equipo sanitario y de laboratorio	300.000,00	0,00	100.000,00	200.000,00	0,00	0,00	0,00	0,00	200.000,00
40304	Equipo de comunicación y señalamiento	150.000,00	0,00	0,00	150.000,00	0,00	0,00	0,00	0,00	150.000,00
40306	Equipo para computación	200.000,00	100.000,00	0,00	300.000,00	226.086,90	157.322,10	157.322,10	157.322,10	142.677,90
40307	Equipo de oficina y muebles	100.000,00	50.000,00	50.000,00	100.000,00	66.549,00	66.549,00	66.549,00	66.549,00	33.451,00
40308	Herramientas y repuestos mayores	50.000,00	50.000,00	0,00	100.000,00	32.343,91	24.403,92	24.403,92	24.403,92	75.596,08
40309	Equipos varios	4.500.000,00	0,00	50.000,00	4.450.000,00	3.577.573,81	3.577.356,79	3.577.356,79	3.577.356,79	872.643,21
40400	Equipo de seguridad	50.000,00	0,00	0,00	50.000,00	0,00	0,00	0,00	0,00	50.000,00
40800	Activos intangibles	1.000.000,00	0,00	1.000.000,00	0,00	0,00	0,00	0,00	0,00	0,00
40801	Programas de computación	1.000.000,00	0,00	1.000.000,00	0,00	0,00	0,00	0,00	0,00	0,00
50000	TRANSFERENCIAS	150.000,00	20.000,00	20.000,00	150.000,00	119.180,90	119.180,90	119.180,90	119.180,90	30.819,10
50100	Transferencias al Sector Privado p/ financiar Gastos Corrientes	0,00	20.000,00	0,00	20.000,00	15.700,00	15.700,00	15.700,00	15.700,00	4.300,00
50107	Transferencias a otras instituciones culturales y sociales sin fines d	0,00	20.000,00	0,00	20.000,00	15.700,00	15.700,00	15.700,00	15.700,00	4.300,00

  
C.P. Garra Tomás  
Director de Finanzas  
Dirección Provincial de Vialidad





Provincia de Tierra del Fuego,  
Antártida e Islas del Atlántico Sur.  
República Argentina.


ADMINISTRACIÓN PROVINCIAL


EJECUCIÓN DE GASTOS POR OBJETO A NIVEL DE PARCIAL

Organismo: Dirección Provincial de Vialidad

Mes: 12 Año: 2017

COD. GASTO	GASTOS	CRED ORIGINAL	AUMENTOS	DISMINUCIONES	CRED VIGENTE	COMPROMISO	DEVENGADO	MAND A PAGAR	PAGADO	NO EJECUTADO
50300	Transferencias al Sector Público Nacional p/ financiar Gs. Corrientes	150.000,00	0,00	20.000,00	130.000,00	103.480,90	103.480,90	103.480,90	103.480,90	26.519,10
50304	A otras instituciones públicas nacionales	150.000,00	0,00	20.000,00	130.000,00	103.480,90	103.480,90	103.480,90	103.480,90	26.519,10
50700	Trasferencias a Inst. Prov y Munic. para financiar Gastos Corrientes	0,00	0,00	0,00	0,00	0,00	0,00	0,00	0,00	0,00
60000	ACTIVOS FINANCIEROS	0,00	0,00	0,00	0,00	0,00	0,00	0,00	0,00	0,00
70000	SERVICIO DE LA DEUDA Y DISMINUCIÓN DE OTROS PASIVOS	4.000.000,00	0,00	0,00	4.000.000,00	0,00	0,00	0,00	0,00	4.000.000,00
70300	Inlereses por préstamos recibidos	0,00	0,00	0,00	0,00	0,00	0,00	0,00	0,00	0,00
70500	Disminución de préstamos a largo plazo	0,00	0,00	0,00	0,00	0,00	0,00	0,00	0,00	0,00
70600	Disminución de cuentas y documentos a pagar	4.000.000,00	0,00	0,00	4.000.000,00	0,00	0,00	0,00	0,00	4.000.000,00
70607	Disminución de otras cuentas a pagar a largo plazo	4.000.000,00	0,00	0,00	4.000.000,00	0,00	0,00	0,00	0,00	4.000.000,00
80000	OTROS GASTOS	0,00	0,00	0,00	0,00	0,00	0,00	0,00	0,00	0,00
90000	GASTOS FIGURATIVOS	0,00	0,00	0,00	0,00	0,00	0,00	0,00	0,00	0,00
990000	TOTAL DE GASTOS	423.584.789,26	62.501.251,00	49.190.000,00	436.896.040,26	137.494.722,40	136.287.544,97	136.287.544,97	122.341.684,64	300.608.495,29

  
C.P. Garra Tomás  
Director de Finanzas  
Dirección Provincial de Vialidad





Provincia de Tierra del Fuego,  
Antártida e Islas del Atlántico Sur.  
República Argentina.

ADMINISTRACIÓN PROVINCIAL


EJECUCIÓN DE GASTOS POR OBJETO A NIVEL DE PARCIAL


Organismo: Dirección Provincial de Vialidad

Mes: 12 Año: 2017

TOTALES POR FINANCIAMIENTO

COD. GASTO	GASTOS	CRED ORIGINAL	AUMENTOS	DISMINUCIONES	CRED VIGENTE	COMPROMISO	DEVENGADO	MAND A PAGAR	PAGADO	NO EJECUTADO
10000	GASTOS EN PERSONAL	99.003.893,76	20.780.000,00	4.230.000,00	115.553.893,76	110.435.249,04	110.435.249,04	110.435.249,04	101.152.900,70	5.118.644,72
990000	001002001001 Recursos Propios	65.266.899,99	5.230.000,00	4.230.000,00	66.266.899,99	64.099.781,00	64.099.781,00	64.099.781,00	63.135.714,57	2.167.118,99
990000	001004001034 Contribuciones figurativas	33.736.993,77	15.550.000,00	0,00	49.286.993,77	46.335.468,04	46.335.468,04	46.335.468,04	38.017.186,13	2.951.525,73
20000	BIENES DE CONSUMO	7.062.500,00	1.600.000,00	1.600.000,00	7.062.500,00	4.796.163,40	4.381.393,49	4.381.393,49	4.381.393,49	2.681.106,51
990000	001002001001 Recursos Propios	5.862.500,00	1.590.000,00	990.000,00	6.462.500,00	4.599.529,63	4.261.318,28	4.261.318,28	4.261.318,28	2.201.181,72
990000	001004001034 Contribuciones figurativas	1.200.000,00	10.000,00	610.000,00	600.000,00	196.633,77	120.075,21	120.075,21	120.075,21	479.924,79
30000	SERVICIOS NO PERSONALES	14.928.000,00	4.590.000,00	4.590.000,00	14.928.000,00	9.180.313,45	8.464.827,74	8.464.827,74	8.464.827,74	6.463.172,26
990000	001002001001 Recursos Propios	14.928.000,00	4.590.000,00	4.590.000,00	14.928.000,00	9.180.313,45	8.464.827,74	8.464.827,74	8.464.827,74	6.463.172,26
40000	BIENES DE USO	298.440.395,50	35.511.251,00	38.750.000,00	295.201.646,50	12.963.815,61	12.866.893,80	12.866.893,80	8.223.381,81	282.314.752,70
990000	001002001001 Recursos Propios	6.350.000,00	200.000,00	1.200.000,00	5.350.000,00	3.902.553,62	3.825.631,81	3.825.631,81	3.825.631,81	1.524.368,19
990000	001004001034 Contribuciones figurativas	20.000.000,00	22.000.000,00	37.550.000,00	4.450.000,00	4.065.250,00	4.065.250,00	4.065.250,00	4.065.250,00	384.750,00
990000	001004001060 Convenios Dir. Nacional de Vialidad	202.090.395,50	0,00	0,00	202.090.395,50	4.996.011,99	4.996.011,99	4.996.011,99	332.500,00	197.094.383,51
990000	001004001068 Contrib. Figurativas Credito Interno	0,00	13.311.251,00	0,00	13.311.251,00	0,00	0,00	0,00	0,00	13.311.251,00
990000	001005001 Credito Interno	70.000.000,00	0,00	0,00	70.000.000,00	0,00	0,00	0,00	0,00	70.000.000,00
50000	TRANSFERENCIAS	150.000,00	20.000,00	20.000,00	150.000,00	119.180,90	119.180,90	119.180,90	119.180,90	30.819,10
990000	001002001001 Recursos Propios	150.000,00	20.000,00	20.000,00	150.000,00	119.180,90	119.180,90	119.180,90	119.180,90	30.819,10
70000	SERVICIO DE LA DEUDA Y DISMINUCIÓN DE OTROS PASIVOS	4.000.000,00	0,00	0,00	4.000.000,00	0,00	0,00	0,00	0,00	4.000.000,00
990000	001004001034 Contribuciones figurativas	4.000.000,00	0,00	0,00	4.000.000,00	0,00	0,00	0,00	0,00	4.000.000,00
990000	TOTAL	423.584.789,26	62.501.251,00	49.190.000,00	436.896.040,26	137.494.722,40	136.287.544,97	136.287.544,97	122.341.684,64	300.608.495,29

  
C.P. Garra Tomás  
Director de Finanzas  
Dirección Provincial de Vialidad





Provincia de Tierra del Fuego,  
Antártida e Islas del Atlántico Sur  
República Argentina

PROVINCIA DE TIERRA DEL FUEGO

ADMINISTRACION PROVINCIAL  
SITUACION DEL TESORO



MES 12 DE 2017

UNIDAD ORGANIZATIVA: Dirección Provincial de Vialidad

En Pesos

CÓDIGO	CONCEPTO	IMPORTE
1000000000	VALORES ACTIVOS	39.850.419,81
1010000000	Caja	0,00
1020000000	Bancos	21.804.545,17
1020100000	Libre Disponibilidad	7.567.295,40
1020200000	Afectación Específica	14.237.249,77
1030000000	Inversiones Financieras	0,00
1030500000	Otros	0,00
1040000000	Créditos	18.045.874,64
1040100000	Tesorería General de la Provincia	14.239.660,70
1040101000	Del Ejercicio	14.239.660,70
1040102000	Ejercicios Anteriores	0,00
1040200000	Organismos Descentralizados	3.759.605,74
1040600000	Anticipos otorgados	46.608,20
1040700000	Otros Créditos	0,00
1040701000	Al Sector Público	0,00
10407010100	Administración Central	0,00
10407010101	Min. de Planificación Federal Inv Pca y Serv	0,00
2000000000	VALORES PASIVOS	21.944.436,97
2010000000	Personal	14.450.329,56
2010100000	Remuneraciones a Pagar	9.338.887,75
2010200000	Aportes y Cont. para Previsión Social	3.211.797,43
2010300000	Aportes y Cont. para Obra Social	1.899.644,38
2020000000	Proveedores	2.578.106,00
2030000000	Contratistas	4.802.018,66
2080000000	Organismos Descentralizados	0,00
2110000000	Fondos de Terceros y Garantías	113.982,75
2140000000	Otros	0,00
3000000000	DIFERENCIA (1-2)	17.905.982,84

  
C.P. Garra Tomás  
Director de Finanzas  
Dirección Provincial de Vialidad





ADMINISTRACIÓN PROVINCIAL

EVOLUCIÓN DE LA DEUDA PÚBLICA

Provincia de Tierra del Fuego,  
 Antártida e Islas del Atlántico Sur.  
 República Argentina.

MES 12 DE 2017

UNIDAD ORGANIZATIVA: Dirección Provincial de Vialidad

ETAPA: Ninguno

CÓDIGO	CONCEPTO	STOCK al Inicio Ejercicio	INCREMENTOS			DISMINUCIONES			STOCK a Fin de Mes
			PRESUPUEST	NO PRESUPUEST	TOTAL	PRESUPUEST	NO PRESUPUEST	TOTAL	
1000000000	GOBIERNO NACIONAL	0,00	0,00	0,00	0,00	0,00	0,00	0,00	0,00
2000000000	PRESTAMOS DEL SECTOR	0,00	0,00	0,00	0,00	0,00	0,00	0,00	0,00
3000000000	PRESTAMOS DEL SECTOR	0,00	0,00	0,00	0,00	0,00	0,00	0,00	0,00
4000000000	TÍTULOS PÚBLICOS	0,00	0,00	0,00	0,00	0,00	0,00	0,00	0,00
5000000000	OTROS PASIVOS	37.436.494,38	122.858.622,7	0,00	122.858.622	0,00	32.544.045,34	32.544.045,34	127.751.071,83
5010000000	DEUDA CONSOLIDADA	2.119.296,96	108.912.762,4	0,00	108.912.762	0,00	0,00	0,00	111.032.059,42
5010300000	Cert. Deuda Ipauss - Ex	2.119.296,96	108.912.762,4	0,00	108.912.762	0,00	0,00	0,00	111.032.059,42
5020000000	DEUDA FLOTANTE	35.317.197,42	13.945.860,33	0,00	13.945.860,33	0,00	32.544.045,34	32.544.045,34	16.719.012,41
5020100000	Personal	30.965.384,68	9.282.348,34	0,00	9.282.348,34	0,00	30.908.845,27	30.908.845,27	9.338.887,75
5020200000	Bienes de Consumo	895.793,06	0,00	0,00	0,00	0,00	404.997,97	404.997,97	490.795,09
5020300000	Servicios no Personales	2.403.185,75	0,00	0,00	0,00	0,00	1.072.702,10	1.072.702,10	1.330.463,65
5020400000	Bienes de Uso	1.050.355,58	4.663.511,99	0,00	4.663.511,99	0,00	157.500,00	157.500,00	5.556.367,57
5020401000	Construcciones	138.506,67	4.663.511,99	0,00	4.663.511,99	0,00	0,00	0,00	4.802.018,66
5020409000	Otros Bs de Uso	911.848,91	0,00	0,00	0,00	0,00	157.500,00	157.500,00	754.348,91
5020500000	Transferencias	2.498,35	0,00	0,00	0,00	0,00	0,00	0,00	2.498,35
5020600000	Otros Gastos	0,00	0,00	0,00	0,00	0,00	0,00	0,00	0,00
5020700000	Gastos Figurativos	0,00	0,00	0,00	0,00	0,00	0,00	0,00	0,00
5030000000	OTRAS DEUDAS	0,00	0,00	0,00	0,00	0,00	0,00	0,00	0,00
6000000000	AVALES Y GARANTÍAS	0,00	0,00	0,00	0,00	0,00	0,00	0,00	0,00
8000000000	TOTAL	37.436.494,38	122.858.622,7	0,00	122.858.622	0,00	32.544.045,34	32.544.045,34	127.751.071,83

C.P. Garra Tomás  
 Director de Finanzas  
 Dirección Provincial de Vialidad