

PODER LEGISLATIVO



PROVINCIA DE TIERRA DEL FUEGO,
ANTÁRTIDA E ISLAS DEL ATLÁNTICO SUR
REPÚBLICA ARGENTINA

COMUNICACIONES

Nº **060**

PERIODO LEGISLATIVO **2018**

EXTRACTO: I.P.V. NOTA Nº 1147/18 ADJUNTANDO
INFORMACIÓN CORRESPONDIENTE AL PRIMER TRIMESTRE
DEL AÑO 2018, DANDO CUMPLIMIENTO AL ARTICULO 35 DE
LA LEY PROVINCIAL Nº 1191

Entró en la Sesión de: 24/05/18

Girado a la Comisión Nº: C/B

Orden del día Nº:



Provincia de Tierra del Fuego, Antártida e Islas del Atlántico Sur



República Argentina Provincia de Tierra del Fuego Antártida e Islas del Atlántico Sur Poder Legislativo PRESIDENCIA		
Nº 1522	18 MAY 2018	HORA 11:05
Cristian BACONI FUENTES Abogado Despacho de Presidencia PODER LEGISLATIVO		

NOTA I.P.V. N°: 1147

LETRA (P.)

USHUAIA, 18 MAYO 2018

SR. PRESIDENTE
DE LA LEGISLATURA PROVINCIAL:

Me dirijo a Ud. a fin de dar cumplimiento al Art. 35 de la Ley Provincial N° 1.191. A tal efecto se remite la documentación que se detalla a continuación:

- Ejecución Presupuestaria de Recursos por rubro
- Ejecución Presupuestaria de Gastos por objeto
- Ejecución Presupuestaria de Gastos por Finalidad – etapas devengado y pagado
- Estado de Situación del Tesoro
- Stock de Deuda – etapas devengado y pagado

Las planillas mencionadas contienen información del primer trimestre del año 2018.

Sin otro particular, lo saludo atentamente.

PODER LEGISLATIVO SECRETARÍA LEGISLATIVA
21 MAY 2018
MESA DE ENTRADA
N° 060 Hs. 11:00 FIRMA: [Firma]

[Firma manuscrita]

Ab. Gustavo D. VÁZQUEZ
Presidente
Instituto Provincial de Vivienda

PRESIDENCIA
LEGISLATURA DE LA PROVINCIA
DE TIERRA DEL FUEGO, A e I.A.S.
Don Juan Carlos ARCANDO
S / D

PASE A SECRETARIA LEGISLATIVA

[Firma manuscrita]

Juan Carlos ARCANDO
Vicegobernador
Presidente del Poder Legislativo
18-05-18



Provincia de Tierra del Fuego,
Antártida e Islas del Atlántico Sur.
República Argentina.

ADMINISTRACIÓN PROVINCIAL

EJECUCIÓN DE RECURSOS POR RUBRO

Organismo: Instituto Provincial de Vivienda

Mes: 3

Año: 2018

COD. RECURSO	RECURSOS	FORMULADO	AUMENTOS	DISMINUCIONES	DEFINITIVO	EJECUTADO	SALDO
100000000	RECURSOS	498.200.000,00	0,00	0,00	498.200.000,00	88.667.422,49	409.532.577,51
101000000	INGRESOS TRIBUTARIOS	474.500.000,00	0,00	0,00	474.500.000,00	85.333.725,18	389.166.274,82
101030000	Sobre la Producción, el Consum	474.500.000,00	0,00	0,00	474.500.000,00	85.333.725,18	389.166.274,82
101030300	Combustibles Líquidos	474.500.000,00	0,00	0,00	474.500.000,00	85.333.725,18	389.166.274,82
101030303	Combustibles Líquidos Ley	474.500.000,00	0,00	0,00	474.500.000,00	85.333.725,18	389.166.274,82
102000000	INGRESOS NO TRIBUTARIOS	0,00	0,00	0,00	0,00	0,00	0,00
104000000	VENTA DE BS. Y SERV. DE LA AD	23.700.000,00	0,00	0,00	23.700.000,00	3.333.697,31	20.366.302,69
104020000	Venta de Servicios	23.700.000,00	0,00	0,00	23.700.000,00	3.333.697,31	20.366.302,69
105000000	INGRESOS DE OPERACIÓN	0,00	0,00	0,00	0,00	0,00	0,00
106000000	RENTAS DE LA PROPIEDAD	0,00	0,00	0,00	0,00	0,00	0,00
107000000	TRANSFERENCIAS CORRIENTES	0,00	0,00	0,00	0,00	0,00	0,00
107050000	De Sector Público Provincial y M	0,00	0,00	0,00	0,00	0,00	0,00
200000000	RECURSOS DE CAPITAL	1.291.797.244,72	28.417.391,34	265.188.882,68	1.055.025.753,38	23.720.193,87	1.031.305.559,51
201000000	RECURSOS PROPIOS DE CAPIT	12.320.000,00	0,00	0,00	12.320.000,00	2.390.061,30	9.929.938,70
201010000	Venta de Bienes	12.320.000,00	0,00	0,00	12.320.000,00	2.390.061,30	9.929.938,70
201010100	Venta de Tierras y Terrenos	12.320.000,00	0,00	0,00	12.320.000,00	2.390.061,30	9.929.938,70
202000000	TRANSFERENCIAS DE CAPITAL	1.279.477.244,72	28.417.391,34	265.188.882,68	1.042.705.753,38	21.330.132,57	1.021.375.620,81
202010000	Del Sector Privado	0,00	0,00	0,00	0,00	0,00	0,00
202020000	Del Sector Público Nacional	1.279.477.244,72	28.417.391,34	265.188.882,68	1.042.705.753,38	21.330.132,57	1.021.375.620,81
202020100	De la Administración Central N	1.279.477.244,72	28.417.391,34	265.188.882,68	1.042.705.753,38	21.330.132,57	1.021.375.620,81
202020104	Programa Federal de Cons	663.529.213,74	28.417.391,34	101.432.170,64	590.514.434,44	6.330.132,57	584.184.301,87
202020105	Subprograma Federal de In	278.405.735,66	0,00	22.327.278,69	256.078.456,97	0,00	256.078.456,97
202020106	Programa Plurianual de Co	0,00	0,00	0,00	0,00	0,00	0,00
202020108	Programa federal mejor vivi	0,00	0,00	0,00	0,00	0,00	0,00
202020113	Convenio Colaborac Min. P	36.554.549,40	0,00	21.937.298,96	14.617.250,44	0,00	14.617.250,44
202020115	Programa Federal de Mejor	0,00	0,00	0,00	0,00	0,00	0,00
202020116	Transferencias del Min. del	300.987.745,92	0,00	119.492.134,39	181.495.611,53	15.000.000,00	166.495.611,53
202050000	Del Sector Público Provincial y M	0,00	0,00	0,00	0,00	0,00	0,00
202050500	De gobiernos municipales	0,00	0,00	0,00	0,00	0,00	0,00
300000000	FUENTES FINANCIERAS	536.587.408,95	106.505.219,02	413.387.408,95	229.705.219,02	36.070.548,71	193.634.670,31
301000000	VENTA DE TITULOS Y VALORES	0,00	0,00	0,00	0,00	0,00	0,00





Provincia de Tierra del Fuego,
Antártida e Islas del Atlántico Sur.
República Argentina.

ADMINISTRACIÓN PROVINCIAL

EJECUCIÓN DE RECURSOS POR RUBRO

Organismo: Instituto Provincial de Vivienda

Mes: 3

Año: 2018

COD. RECURSO	RECURSOS	FORMULADO	AUMENTOS	DISMINUCIONES	DEFINITIVO	EJECUTADO	SALDO
302000000	VENTA DE ACCIONES Y PARTIC	0,00	0,00	0,00	0,00	0,00	0,00
303000000	RECUPERACION DE PRESTAMO	0,00	0,00	0,00	0,00	0,00	0,00
304000000	RECUPERACION DE PRESTAMO	123.200.000,00	0,00	0,00	123.200.000,00	36.070.548,71	87.129.451,29
304010000	Del Sector privado	123.200.000,00	0,00	0,00	123.200.000,00	36.070.548,71	87.129.451,29
305000000	DISMINUCIÓN DE OTROS ACTIV	0,00	106.505.219,02	0,00	106.505.219,02	0,00	106.505.219,02
305010000	Disminución de Disponibilidades	0,00	96.505.219,02	0,00	96.505.219,02	0,00	96.505.219,02
305010100	De Caja y Bancos	0,00	96.505.219,02	0,00	96.505.219,02	0,00	96.505.219,02
305060000	Disminución de Otros Document	0,00	10.000.000,00	0,00	10.000.000,00	0,00	10.000.000,00
305060200	Otros Documentos a cobrar a	0,00	10.000.000,00	0,00	10.000.000,00	0,00	10.000.000,00
307000000	OBTENCIÓN DE PRESTAMOS	413.387.408,95	0,00	413.387.408,95	0,00	0,00	0,00
307020000	De la Administración Nacional	413.387.408,95	0,00	413.387.408,95	0,00	0,00	0,00
307020200	De la Administración nacional	413.387.408,95	0,00	413.387.408,95	0,00	0,00	0,00
308000000	INCREMENTO DE OTROS PASIV	0,00	0,00	0,00	0,00	0,00	0,00
308040000	De Otros Documentos a Pagar	0,00	0,00	0,00	0,00	0,00	0,00
308040200	De otros documentos a pagar	0,00	0,00	0,00	0,00	0,00	0,00
309000000	INCREMENTO DEL PATRIMONIO	0,00	0,00	0,00	0,00	0,00	0,00
401000000	CONTIBUCIONES FIGURATIVAS	0,00	67.379.531,21	0,00	67.379.531,21	0,00	67.379.531,21
401020000	CONTRIBUCIONES FIGURATIVAS	0,00	67.379.531,21	0,00	67.379.531,21	0,00	67.379.531,21
401020100	Contr. de la Adm Central para fin	0,00	67.379.531,21	0,00	67.379.531,21	0,00	67.379.531,21
1000000000	TOTALES	2.326.584.653,67	202.302.141,57	678.576.291,63	1.850.310.503,61	148.458.165,07	1.701.852.338,54

OBSERVACIONES

Número: 1 Usuario: MCOLLO Fecha: 26/04/18 13:20

Instituto Provincial de Vivienda - Institución 122
Planilla Tipo Nº 2: Ejecución Presupuestos de Recursos
Período: Marzo 2018
Fuente: Sistema Contable IPV.
Observaciones: Planilla s/ observaciones


C.P. SALA Ignacio Javier
Director Gral. Área

Económico Financiera

I.P. Página: 2

Fecha de Impresión: 07/05/18 16:05:42

COLLO, MARCOS GASTON



Provincia de Tierra del Fuego,
Antártida e Islas del Atlántico Sur.
República Argentina.

ADMINISTRACIÓN PROVINCIAL


EJECUCIÓN DE GASTOS POR OBJETO A NIVEL DE PARCIAL

Organismo: Instituto Provincial de Vivienda

Mes: 3

Año: 2018

COD. GASTO	GASTOS	CRED ORIGINAL	AUMENTOS	DISMINUCIONES	CRED VIGENTE	COMPROMISO	DEVENGADO	MAND A PAGAR	PAGADO	NO EJECUTADO
10000	GASTOS EN PERSONAL	230.200.600,00	0,00	0,00	230.200.600,00	47.057.938,40	47.057.938,40	47.057.938,40	31.798.129,88	183.142.661,60
10100	Personal permanente	206.813.300,00	0,00	0,00	206.813.300,00	42.149.097,55	42.149.097,55	42.149.097,55	28.522.826,69	164.664.202,45
10101	Retribuciones del Cargo	63.450.900,00	0,00	0,00	63.450.900,00	12.547.804,88	12.547.804,88	12.547.804,88	8.394.485,25	50.903.095,12
10103	Retribuciones que no hacen al cargo	87.065.900,00	0,00	0,00	87.065.900,00	21.164.466,44	21.164.466,44	21.164.466,44	14.239.516,77	65.901.433,56
10104	Sueldo anual complementario	15.916.700,00	0,00	0,00	15.916.700,00	56.424,43	56.424,43	56.424,43	56.424,43	15.860.275,57
10106	Contribuciones patronales	38.279.200,00	0,00	0,00	38.279.200,00	7.772.113,54	7.772.113,54	7.772.113,54	5.224.111,98	30.507.086,46
10107	Complementos	2.100.600,00	0,00	0,00	2.100.600,00	608.288,26	608.288,26	608.288,26	608.288,26	1.492.311,74
10200	Personal Temporario	19.773.600,00	0,00	0,00	19.773.600,00	3.655.937,26	3.655.937,26	3.655.937,26	2.556.676,48	16.117.662,74
10201	Retribuciones del cargo	8.644.500,00	0,00	0,00	8.644.500,00	1.653.751,12	1.653.751,12	1.653.751,12	1.076.378,81	6.990.748,88
10202	Retribuciones que no hacen al cargo	4.957.600,00	0,00	0,00	4.957.600,00	1.010.184,51	1.010.184,51	1.010.184,51	693.848,88	3.947.415,49
10203	Sueldo anual complementario	1.428.500,00	0,00	0,00	1.428.500,00	16.083,59	16.083,59	16.083,59	16.083,59	1.412.416,41
10204	Otros gastos en personal	1.148.000,00	0,00	0,00	1.148.000,00	218.158,50	218.158,50	218.158,50	218.158,50	929.841,50
10205	Contribuciones patronales	3.457.000,00	0,00	0,00	3.457.000,00	611.089,80	611.089,80	611.089,80	405.536,96	2.845.910,20
10206	Complementos	138.000,00	0,00	0,00	138.000,00	146.669,74	146.669,74	146.669,74	146.669,74	-8.669,74
10300	Servicios extraordinarios	0,00	0,00	0,00	0,00	0,00	0,00	0,00	0,00	0,00
10400	Asignaciones familiares	3.613.700,00	0,00	0,00	3.613.700,00	1.252.903,59	1.252.903,59	1.252.903,59	718.626,71	2.360.796,41
10401	Asignaciones familiares	3.613.700,00	0,00	0,00	3.613.700,00	1.252.903,59	1.252.903,59	1.252.903,59	718.626,71	2.360.796,41
10500	Asistencia social al personal	0,00	0,00	0,00	0,00	0,00	0,00	0,00	0,00	0,00
10509	Otras asistencias sociales al personal	0,00	0,00	0,00	0,00	0,00	0,00	0,00	0,00	0,00
20000	BIENES DE CONSUMO	3.000.000,00	0,00	0,00	3.000.000,00	537.720,09	518.720,09	518.720,09	448.476,31	2.481.279,91
20100	Productos alimenticios, agropecuarios y forestales	48.760,00	0,00	0,00	48.760,00	2.961,00	2.961,00	2.961,00	2.311,00	45.799,00
20101	Alimentos para personas	34.500,00	0,00	0,00	34.500,00	600,00	600,00	600,00	600,00	33.900,00
20105	Madera, corcho y sus manufacturas	7.360,00	0,00	0,00	7.360,00	0,00	0,00	0,00	0,00	7.360,00
20109	Otros n.e.p	6.900,00	0,00	0,00	6.900,00	2.361,00	2.361,00	2.361,00	1.711,00	4.539,00
20200	Textiles y vestuario	12.650,00	0,00	0,00	12.650,00	450,00	450,00	450,00	450,00	12.200,00
20202	Prendas de vestir	6.900,00	0,00	0,00	6.900,00	0,00	0,00	0,00	0,00	6.900,00
20203	Confecciones textiles	750,00	0,00	0,00	750,00	0,00	0,00	0,00	0,00	750,00
20209	Otros n.e.p	5.000,00	0,00	0,00	5.000,00	450,00	450,00	450,00	450,00	4.550,00
20300	Productos de papel, cartón e impresos	316.940,00	0,00	0,00	316.940,00	65.928,51	65.928,51	65.928,51	57.631,93	251.011,49
20301	Papel de escritorio y cartón	4.600,00	0,00	0,00	4.600,00	8.090,90	8.090,90	8.090,90	130,90	-3.490,90
20302	Papel para computación	103.500,00	0,00	0,00	103.500,00	16.074,60	16.074,60	16.074,60	16.074,60	87.425,40





Provincia de Tierra del Fuego,
Antártida e Islas del Atlántico Sur.
República Argentina.

ADMINISTRACIÓN PROVINCIAL

EJECUCIÓN DE GASTOS POR OBJETO A NIVEL DE PARCIAL

Organismo: Instituto Provincial de Vivienda

Mes: 3

Año: 2018

COD. GASTO	GASTOS	CRED ORIGINAL	AUMENTOS	DISMINUCIONES	CRED VIGENTE	COMPROMISO	DEVENGADO	MAND A PAGAR	PAGADO	NO EJECUTADO
20303	Productos de artes gráficas	152.490,00	0,00	0,00	152.490,00	34.211,58	34.211,58	34.211,58	33.875,00	118.278,42
20304	Productos de papel y cartón	34.500,00	0,00	0,00	34.500,00	0,00	0,00	0,00	0,00	34.500,00
20305	Libros revistas y periódicos	18.400,00	0,00	0,00	18.400,00	3.535,00	3.535,00	3.535,00	3.535,00	14.865,00
20307	Especies timbradas y valores	3.000,00	0,00	0,00	3.000,00	0,00	0,00	0,00	0,00	3.000,00
20309	Otros n.e.p.	450,00	0,00	0,00	450,00	4.016,43	4.016,43	4.016,43	4.016,43	-3.566,43
20400	Productos de cuero y caucho	106.950,00	0,00	0,00	106.950,00	1.600,00	1.600,00	1.600,00	1.600,00	105.350,00
20403	Artículos de caucho	3.450,00	0,00	0,00	3.450,00	0,00	0,00	0,00	0,00	3.450,00
20404	Cubiertas y cámaras de aire	103.000,00	0,00	0,00	103.000,00	1.600,00	1.600,00	1.600,00	1.600,00	101.400,00
20409	Otros n.e.p.	500,00	0,00	0,00	500,00	0,00	0,00	0,00	0,00	500,00
20500	Productos químicos, combustibles y lubricantes	634.570,00	0,00	0,00	634.570,00	90.062,80	90.062,80	90.062,80	84.442,80	544.507,20
20501	Compuestos químicos	12.190,00	0,00	0,00	12.190,00	0,00	0,00	0,00	0,00	12.190,00
20502	Productos farmacéuticos y medicinales	24.840,00	0,00	0,00	24.840,00	361,47	361,47	361,47	361,47	24.478,53
20504	Insecticidas, fumigantes y otros	1.150,00	0,00	0,00	1.150,00	0,00	0,00	0,00	0,00	1.150,00
20505	Tintas pinturas y colorantes	9.200,00	0,00	0,00	9.200,00	1.430,62	1.430,62	1.430,62	1.430,62	7.769,38
20506	Combustibles y lubricantes	575.000,00	0,00	0,00	575.000,00	80.487,65	80.487,65	80.487,65	79.167,65	494.512,35
20508	Productos de material plástico	2.300,00	0,00	0,00	2.300,00	0,00	0,00	0,00	0,00	2.300,00
20509	Otros n e p	9.890,00	0,00	0,00	9.890,00	7.783,06	7.783,06	7.783,06	3.483,06	2.106,94
20600	Productos de minerales no metálicos	6.900,00	0,00	0,00	6.900,00	3.000,00	3.000,00	3.000,00	3.000,00	3.900,00
20602	Productos de vidrio	2.300,00	0,00	0,00	2.300,00	3.000,00	3.000,00	3.000,00	3.000,00	-700,00
20603	Productos de loza y porcelana	0,00	0,00	0,00	0,00	0,00	0,00	0,00	0,00	0,00
20604	Productos de cemento, asbesto y yeso	0,00	0,00	0,00	0,00	0,00	0,00	0,00	0,00	0,00
20605	Cemento cal y yeso	2.300,00	0,00	0,00	2.300,00	0,00	0,00	0,00	0,00	2.300,00
20609	Otros n e p	2.300,00	0,00	0,00	2.300,00	0,00	0,00	0,00	0,00	2.300,00
20700	Productos metálicos	73.020,00	0,00	0,00	73.020,00	67.599,91	67.599,91	67.599,91	62.449,91	5.420,09
20701	Productos ferrosos	17.590,00	0,00	0,00	17.590,00	5.413,52	5.413,52	5.413,52	5.413,52	12.176,48
20702	Productos no ferroso	10.350,00	0,00	0,00	10.350,00	12.800,00	12.800,00	12.800,00	12.800,00	-2.450,00
20703	Material de guerra	0,00	0,00	0,00	0,00	0,00	0,00	0,00	0,00	0,00
20704	Estructuras metálicas acabadas	3.450,00	0,00	0,00	3.450,00	25.432,59	25.432,59	25.432,59	25.432,59	-21.982,59
20705	Herramientas menores	23.000,00	0,00	0,00	23.000,00	16.692,10	16.692,10	16.692,10	16.692,10	6.307,90
20709	Otros n.e.p.	18.630,00	0,00	0,00	18.630,00	7.261,70	7.261,70	7.261,70	2.111,70	11.368,30
20800	Minerales	575.000,00	0,00	0,00	575.000,00	121.600,00	121.600,00	121.600,00	121.600,00	453.400,00



Provincia de Tierra del Fuego,
Antártida e Islas del Atlántico Sur.
República Argentina.

ADMINISTRACIÓN PROVINCIAL

EJECUCIÓN DE GASTOS POR OBJETO A NIVEL DE PARCIAL

Organismo: Instituto Provincial de Vivienda

Mes: 3

Año: 2018

COD. GASTO	GASTOS	CRED ORIGINAL	AUMENTOS	DISMINUCIONES	CRED VIGENTE	COMPROMISO	DEVENGADO	MAND A PAGAR	PAGADO	NO EJECUTADO
20802	Petroleo crudo y gas natural	575.000,00	0,00	0,00	575.000,00	121.600,00	121.600,00	121.600,00	121.600,00	453.400,00
20900	Otros bienes de consumo	1.225.210,00	0,00	0,00	1.225.210,00	184.517,87	165.517,87	165.517,87	114.990,67	1.059.692,13
20901	Elementos de limpieza	11.500,00	0,00	0,00	11.500,00	3.601,60	3.601,60	3.601,60	3.406,60	7.898,40
20902	Útiles de escritorio, oficina y enseñanza	368.000,00	0,00	0,00	368.000,00	44.676,59	44.676,59	44.676,59	30.701,83	323.323,41
20903	Útiles y materiales eléctricos	83.260,00	0,00	0,00	83.260,00	8.519,44	8.519,44	8.519,44	7.115,02	74.740,56
20904	Utensilios de cocina y comedor	3.450,00	0,00	0,00	3.450,00	0,00	0,00	0,00	0,00	3.450,00
20906	Repuestos y accesorios	575.000,00	0,00	0,00	575.000,00	106.166,86	106.166,86	106.166,86	71.213,84	468.833,14
20909	Otros n.e.p	184.000,00	0,00	0,00	184.000,00	21.553,38	2.553,38	2.553,38	2.553,38	181.446,62
30000	SERVICIOS NO PERSONALES	37.887.188,00	12.114.812,00	2.000,00	50.000.000,00	24.859.782,90	11.915.336,66	11.915.336,66	11.492.021,29	38.084.663,34
30100	Servicios básicos	2.052.980,00	0,00	0,00	2.052.980,00	827.589,90	619.565,65	619.565,65	562.202,63	1.433.414,35
30101	Energía eléctrica	1.081.000,00	0,00	0,00	1.081.000,00	225.748,50	225.748,50	225.748,50	225.748,50	855.251,50
30102	Agua	177.330,00	0,00	0,00	177.330,00	104.649,65	104.649,65	104.649,65	104.649,65	72.680,35
30103	Gas	74.750,00	0,00	0,00	74.750,00	25.389,34	25.389,34	25.389,34	18.690,70	49.360,66
30104	Teléfonos, telex y telefax	250.700,00	0,00	0,00	250.700,00	64.422,16	64.422,16	64.422,16	61.565,53	186.277,84
30105	correos y telégrafo	340.400,00	0,00	0,00	340.400,00	155.404,50	155.404,50	155.404,50	122.247,25	184.995,50
30109	Otros n.e.p.	128.800,00	0,00	0,00	128.800,00	251.975,75	43.951,50	43.951,50	29.301,00	84.848,50
30200	Alquileres y derechos	19.550,00	0,00	0,00	19.550,00	15.600,00	7.100,00	7.100,00	6.600,00	12.450,00
30202	Alquileres de maquinaria, equipo y medios de transporte	5.520,00	0,00	0,00	5.520,00	6.600,00	6.600,00	6.600,00	6.600,00	-1.080,00
30209	Otros n.e.p	14.030,00	0,00	0,00	14.030,00	9.000,00	500,00	500,00	0,00	13.530,00
30300	Mantenimiento, reparación y limpieza	7.748.550,00	0,00	0,00	7.748.550,00	7.435.265,40	1.788.965,40	1.788.965,40	1.729.325,40	5.959.584,60
30301	Mantenimiento y reparación de edificios y locales	25.300,00	0,00	0,00	25.300,00	0,00	0,00	0,00	0,00	25.300,00
30302	Mantenimiento y reparación de vehículos	405.950,00	0,00	0,00	405.950,00	125.175,00	125.175,00	125.175,00	96.035,00	280.775,00
30303	Mantenimiento y reparación de maquinaria y equipo	117.000,00	0,00	0,00	117.000,00	46.427,40	46.427,40	46.427,40	31.827,40	70.572,60
30305	Limpieza, aseo y fumigación	7.200.000,00	0,00	0,00	7.200.000,00	7.228.533,00	1.582.233,00	1.582.233,00	1.569.033,00	5.617.767,00
30309	Otros n.e.p.	300,00	0,00	0,00	300,00	35.130,00	35.130,00	35.130,00	32.430,00	-34.830,00
30400	Servicios técnicos y profesionales	719.290,50	0,00	0,00	719.290,50	1.128.436,63	199.468,78	199.468,78	167.468,78	519.821,72
30401	Estudios, investigaciones y proyectos de factibilidad	1.656,00	0,00	0,00	1.656,00	0,00	0,00	0,00	0,00	1.656,00
30403	Jurídicos	31.050,00	0,00	0,00	31.050,00	6.630,00	6.630,00	6.630,00	6.630,00	24.420,00
30405	De capacitación	24.840,00	0,00	0,00	24.840,00	0,00	0,00	0,00	0,00	24.840,00
30406	De informática y sistemas computarizados	492.924,50	0,00	0,00	492.924,50	204.800,00	75.200,00	75.200,00	43.200,00	417.724,50
30409	Otros n.e.p.	168.820,00	0,00	0,00	168.820,00	917.006,63	117.638,78	117.638,78	117.638,78	51.181,22



Provincia de Tierra del Fuego,
Antártida e Islas del Atlántico Sur.
República Argentina.

ADMINISTRACIÓN PROVINCIAL

EJECUCIÓN DE GASTOS POR OBJETO A NIVEL DE PARCIAL

Organismo: Instituto Provincial de Vivienda

Mes: 3

Año: 2018

COD. GASTO	GASTOS	CRED ORIGINAL	AUMENTOS	DISMINUCIONES	CRED VIGENTE	COMPROMISO	DEVENGADO	MAND A PAGAR	PAGADO	NO EJECUTADO
30500	Servicios comerciales y financieros	4.256.501,00	0,00	0,00	4.256.501,00	3.855.454,74	870.703,12	870.703,12	828.563,05	3.385.797,88
30501	Transporte	2.898,00	0,00	0,00	2.898,00	700,00	700,00	700,00	700,00	2.198,00
30502	Almacenamiento	127.443,00	0,00	0,00	127.443,00	139.250,00	29.250,00	29.250,00	19.500,00	98.193,00
30503	Imprenta, publicaciones y reproducciones	379.500,00	0,00	0,00	379.500,00	129.994,74	106.836,74	106.836,74	106.836,74	272.663,26
30504	Primas y gastos de seguros	2.932.000,00	0,00	0,00	2.932.000,00	1.500.000,00	470.923,19	470.923,19	470.923,19	2.461.076,81
30505	Comisiones y gastos bancarios	793.500,00	0,00	0,00	793.500,00	834.540,00	251.123,19	251.123,19	218.733,12	542.376,81
30506	Internet	18.055,00	0,00	0,00	18.055,00	11.870,00	11.870,00	11.870,00	11.870,00	6.185,00
30509	Otros n.e.p.	3.105,00	0,00	0,00	3.105,00	1.239.100,00	0,00	0,00	0,00	3.105,00
30600	Publicidad y propaganda	554.600,00	0,00	0,00	554.600,00	850.000,00	522.100,00	522.100,00	299.800,00	32.500,00
30700	Pasajes y viáticos	1.071.800,00	1.000,00	2.000,00	1.070.800,00	180.373,27	180.373,27	180.373,27	171.000,99	890.426,73
30701	Pasajes	517.500,00	0,00	0,00	517.500,00	65.950,75	65.950,75	65.950,75	65.950,75	451.549,25
30702	Viáticos	554.300,00	0,00	2.000,00	552.300,00	95.452,52	95.452,52	95.452,52	86.080,24	456.847,48
30709	Otros n.e.p.	0,00	1.000,00	0,00	1.000,00	18.970,00	18.970,00	18.970,00	18.970,00	-17.970,00
30800	Impuestos, derechos y tasas	1.054.516,50	1.000,00	0,00	1.055.516,50	1.805.503,89	1.805.503,89	1.805.503,89	1.805.503,89	-749.987,39
30802	Impuestos directos	516,50	0,00	0,00	516,50	0,00	0,00	0,00	0,00	516,50
30803	Derechos y tasas	54.000,00	0,00	0,00	54.000,00	1.802.503,89	1.802.503,89	1.802.503,89	1.802.503,89	-1.748.503,89
30804	Multas, recargos y gastos judiciales	0,00	1.000,00	0,00	1.000,00	3.000,00	3.000,00	3.000,00	3.000,00	-2.000,00
30806	Juicios y Mediaciones	1.000.000,00	0,00	0,00	1.000.000,00	0,00	0,00	0,00	0,00	1.000.000,00
30809	Otros n.e.p.	0,00	0,00	0,00	0,00	0,00	0,00	0,00	0,00	0,00
30900	Otros Servicios	20.409.400,00	12.112.812,00	0,00	32.522.212,00	8.761.559,07	5.921.556,55	5.921.556,55	5.921.556,55	26.600.655,45
30901	Servicios de ceremonial	317.000,00	0,00	0,00	317.000,00	203.122,00	203.122,00	203.122,00	203.122,00	113.878,00
30903	Servicios de vigilancia	20.000.000,00	12.112.812,00	0,00	32.112.812,00	8.277.720,00	5.644.445,00	5.644.445,00	5.644.445,00	26.468.367,00
30905	Pasantías	400,00	0,00	0,00	400,00	246.217,07	73.989,55	73.989,55	73.989,55	-73.589,55
30909	Otros n.e.p.	92.000,00	0,00	0,00	92.000,00	34.500,00	0,00	0,00	0,00	92.000,00
40000	BIENES DE USO	1.796.675.799,42	190.189.329,57	554.816.842,30	1.432.048.286,69	644.687.979,38	215.034.082,39	215.034.082,39	132.038.212,40	1.217.014.204,30
40100	Bienes Preexistentes	30.000.000,00	0,00	0,00	30.000.000,00	0,00	0,00	0,00	0,00	30.000.000,00
40101	Tierras y terrenos	30.000.000,00	0,00	0,00	30.000.000,00	0,00	0,00	0,00	0,00	30.000.000,00
40200	Construcciones	1.766.273.299,42	190.189.329,57	554.816.842,30	1.401.645.786,69	644.550.657,48	214.963.000,49	214.963.000,49	132.011.630,50	1.186.682.786,20
40201	Construcciones en bienes de dominio privado	1.225.907.101,74	122.809.798,36	351.573.569,88	997.143.330,42	368.869.444,19	126.415.341,36	126.415.341,36	79.585.293,48	870.727.989,06
40202	Construcciones en bienes de dominio público	540.366.197,68	67.379.531,21	203.243.272,62	404.502.456,27	275.681.213,29	88.547.659,13	88.547.659,13	52.426.337,02	315.954.797,14
40300	Maquinaria y equipo	302.500,00	0,00	0,00	302.500,00	71.081,90	71.081,90	71.081,90	26.581,90	231.418,10



Provincia de Tierra del Fuego,
Antártida e Islas del Atlántico Sur.
República Argentina.

ADMINISTRACIÓN PROVINCIAL

EJECUCIÓN DE GASTOS POR OBJETO A NIVEL DE PARCIAL

Organismo: Instituto Provincial de Vivienda

Mes: 3

Año: 2018

COD. GASTO	GASTOS	CRED ORIGINAL	AUMENTOS	DISMINUCIONES	CRED VIGENTE	COMPROMISO	DEVENGADO	MAND A PAGAR	PAGADO	NO EJECUTADO
40304	Equipo de comunicación y señalamiento	0,00	0,00	0,00	0,00	0,00	0,00	0,00	0,00	0,00
40306	Equipo para computación	69.000,00	0,00	0,00	69.000,00	44.500,00	44.500,00	44.500,00	0,00	24.500,00
40307	Equipo de oficina y muebles	118.500,00	0,00	0,00	118.500,00	26.581,90	26.581,90	26.581,90	26.581,90	91.918,10
40308	Herramientas y repuestos mayores	57.500,00	0,00	0,00	57.500,00	0,00	0,00	0,00	0,00	57.500,00
40309	Equipos varios	57.500,00	0,00	0,00	57.500,00	0,00	0,00	0,00	0,00	57.500,00
40500	Libros, revistas y otros elementos coleccionables	0,00	0,00	0,00	0,00	0,00	0,00	0,00	0,00	0,00
40800	Activos intangibles	100.000,00	0,00	0,00	100.000,00	66.240,00	0,00	0,00	0,00	100.000,00
40801	Programas de computación	100.000,00	0,00	0,00	100.000,00	66.240,00	0,00	0,00	0,00	100.000,00
50000	TRANSFERENCIAS	0,00	0,00	0,00	0,00	0,00	0,00	0,00	0,00	0,00
60000	ACTIVOS FINANCIEROS	258.821.066,25	0,00	123.759.449,33	135.061.616,92	23.200.176,59	17.631.676,96	17.631.676,96	14.951.271,00	117.429.939,96
60100	Aportes de capital	123.759.449,33	0,00	123.759.449,33	0,00	0,00	0,00	0,00	0,00	0,00
60107	Aportes de capital a Fondos Fiduciarios	123.759.449,33	0,00	123.759.449,33	0,00	0,00	0,00	0,00	0,00	0,00
60300	Préstamos a largo plazo	135.061.616,92	0,00	0,00	135.061.616,92	23.200.176,59	17.631.676,96	17.631.676,96	14.951.271,00	117.429.939,96
60301	Préstamos a largo plazo al sector privado	135.061.616,92	0,00	0,00	135.061.616,92	23.200.176,59	17.631.676,96	17.631.676,96	14.951.271,00	117.429.939,96
70000	SERVICIO DE LA DEUDA Y DISMINUCIÓN DE OTROS PASIVOS	0,00	0,00	0,00	0,00	0,00	0,00	0,00	0,00	0,00
80000	OTROS GASTOS	0,00	0,00	0,00	0,00	0,00	0,00	0,00	0,00	0,00
90000	GASTOS FIGURATIVOS	0,00	0,00	0,00	0,00	0,00	0,00	0,00	0,00	0,00
990000	TOTAL DE GASTOS	2.326.584.653,67	202.304.141,57	678.578.291,63	1.850.310.503,61	740.343.597,36	292.157.754,50	292.157.754,50	190.728.110,88	1.558.152.749,11

OBSERVACIONES


Número: 3 Usuario: IGNACIOSALA Fecha: 19/10/17 11:51

Instituto Provincial de Vivienda - Institución 122
Planilla Tipo N° 3: Ejecución de Gastos por Objeto
Período: Septiembre 2017
Fuente: Sistema Contable IPV.
Observaciones: Planilla s/ observaciones.

Número: 6 Usuario: MCOLLO Fecha: 27/04/18 10:25

Fecha de Impresión: 07/05/18 16:05:48 COLLO, MARCOS GASTON

C.P. Sr. Ignacio Javier
Director Gral. Área
Económico Financiera
I.P.V.





Provincia de Tierra del Fuego,
Antártida e Islas del Atlántico Sur.
República Argentina.

ADMINISTRACIÓN PROVINCIAL

EJECUCIÓN DE GASTOS POR OBJETO A NIVEL DE PARCIAL

Organismo: Instituto Provincial de Vivienda Mes: 3 Año: 2018

Instituto Provincial de Vivienda - Institución 122
Planilla Tipo N° 3: Ejecución de Gastos por Objeto
Período: Marzo 2018
Fuente: Sistema Contable I.P.V.
Observaciones: Planilla s/ observaciones



Provincia de Tierra del Fuego,
Antártida e Islas del Atlántico Sur.
República Argentina.

ADMINISTRACIÓN PROVINCIAL

EJECUCIÓN DE GASTOS POR OBJETO A NIVEL DE PARCIAL

Organismo: Instituto Provincial de Vivienda


Mes: 3

Año: 2018

TOTALES POR FINANCIAMIENTO

COD. GASTO	GASTOS	CRED ORIGINAL	AUMENTOS	DISMINUCIONES	CRED VIGENTE	COMPROMISO	DEVENGADO	MAND A PAGAR	PAGADO	NO EJECUTADO
10000	GASTOS EN PERSONAL	230.200.600,00	0,00	0,00	230.200.600,00	47.057.938,40	47.057.938,40	47.057.938,40	31.798.129,88	183.142.661,60
990000	001002001001 Recursos Propios	230.200.600,00	0,00	0,00	230.200.600,00	47.057.938,40	47.057.938,40	47.057.938,40	31.798.129,88	183.142.661,60
20000	BIENES DE CONSUMO	3.000.000,00	0,00	0,00	3.000.000,00	537.720,09	518.720,09	518.720,09	448.476,31	2.481.279,91
990000	001002001001 Recursos Propios	3.000.000,00	0,00	0,00	3.000.000,00	537.720,09	518.720,09	518.720,09	448.476,31	2.481.279,91
30000	SERVICIOS NO PERSONALES	37.887.188,00	12.114.812,00	2.000,00	50.000.000,00	24.859.782,90	11.915.336,66	11.915.336,66	11.492.021,29	38.084.663,34
990000	001002001001 Recursos Propios	37.887.188,00	12.114.812,00	2.000,00	50.000.000,00	24.859.782,90	11.915.336,66	11.915.336,66	11.492.021,29	38.084.663,34
40000	BIENES DE USO	1.796.675.799,42	190.189.329,57	554.816.842,30	1.432.048.286,69	644.687.979,38	215.034.082,39	215.034.082,39	132.038.212,40	1.217.014.204,30
990000	001002001001 Recursos Propios	227.570.595,08	99.651.873,49	0,00	327.222.468,57	118.815.702,36	32.422.904,03	32.422.904,03	21.539.822,82	294.799.564,54
990000	001004001027 Programa Federal de Construccion de Viviendas	818.175.500,07	0,00	0,00	818.175.500,07	384.025.118,41	111.638.210,65	111.638.210,65	68.278.923,38	706.537.289,42
990000	001004001044 Transferencias Ministerio del Interior y Transport	0,00	28.417.391,34	0,00	28.417.391,34	15.482.069,98	0,00	0,00	0,00	28.417.391,34
990000	001004001058 Programa Federal Sociocomunitario	36.554.549,40	0,00	21.937.298,96	14.617.250,44	0,00	0,00	0,00	0,00	14.617.250,44
990000	001004001059 Contrib. Figurativas FFFIR	0,00	62.120.064,74	0,00	62.120.064,74	0,00	0,00	0,00	0,00	62.120.064,74
990000	001004001062 Prog. Federal Habitat y Desarrollo Urbano	149.278.516,34	0,00	33.698.861,77	115.579.654,57	79.108.828,04	31.373.892,12	31.373.892,12	15.711.035,90	84.205.762,45
990000	001004001072 Transf Sec Vivienda- Prog. Obras Viales...	151.709.229,58	0,00	85.793.272,62	65.915.956,96	47.256.260,59	39.599.075,59	39.599.075,59	26.508.430,30	26.316.881,37
990000	001005001 Credito Interno	413.387.408,95	0,00	413.387.408,95	0,00	0,00	0,00	0,00	0,00	0,00
60000	ACTIVOS FINANCIEROS	258.821.066,25	0,00	123.759.449,33	135.061.616,92	23.200.176,59	17.631.676,96	17.631.676,96	14.951.271,00	117.429.939,96
990000	001002001001 Recursos Propios	135.061.616,92	0,00	0,00	135.061.616,92	23.200.176,59	17.631.676,96	17.631.676,96	14.951.271,00	117.429.939,96
990000	001004001027 Programa Federal de Construccion de Viviendas	123.759.449,33	0,00	123.759.449,33	0,00	0,00	0,00	0,00	0,00	0,00
990000	TOTAL	2.326.584.653,67	202.304.141,57	678.578.291,63	1.850.310.503,61	740.343.597,36	292.157.754,50	292.157.754,50	190.728.110,88	1.558.152.749,11


C.P. SALA Ignacio Javier
Director Gral. Área
Económico Financiera
I.P.V.





Provincia de Tierra del Fuego, Antártida e Islas del Atlántico Sur
República Argentina

PROVINCIA DE TIERRA DEL FUEGO
ADMINISTRACION PROVINCIAL

COMPOSICION DEL GASTO POR FINALIDAD-FUNCION Y CARACTER ECONOMICO

ORGANISMO: Instituto Provincial de Vivienda
ETAPA: Pagado
MES 3 DE 2018
TRIMESTRE 1

En Pesos


CODIGO	CONCEPTO	TOTAL GENERAL (a)+(b)+(c)	GASTOS CORRIENTES								GASTOS DE CAPITAL						APLICACIONES FINANCIERAS								
			GASTOS DE CONSUMO				RENTAS DE LA PROPIEDAD	PRESTAC. SEG. SOCIAL	TRANSFERENCIAS	OTROS	TOTAL (b)	BIENES DE USO				TRANSFERENCIAS	INVERSIÓN FCIERA	TOTAL (c)	ACTIVOS FINANCIEROS	SERVICIOS DE LA DEUDA					
			TOTAL (a)	GASTOS EN PERSONAL	BIENES DE CONSUMO	SERVICIOS NO PERSONALES						CONSTRUCCIONES	BIENES PRE-EXISTENTES	MAQUINARIA Y EQUIPOS	OTROS										
100000000	ADMINISTRACION GUBERNAMENTAL	0,00	0,00	0,00	0,00	0,00	0,00	0,00	0,00	0,00	0,00	0,00	0,00	0,00	0,00	0,00	0,00	0,00	0,00	0,00	0,00	0,00	0,00	0,00	
200000000	SERVICIOS DE SEGURIDAD	0,00	0,00	0,00	0,00	0,00	0,00	0,00	0,00	0,00	0,00	0,00	0,00	0,00	0,00	0,00	0,00	0,00	0,00	0,00	0,00	0,00	0,00	0,00	0,00
300000000	SERVICIOS SOCIALES	190.728.110,88	43.738.627,48	31.798.129,88	448.476,31	11.492.021,29	0,00	0,00	0,00	0,00	146.989.483,40	132.011.630,50	0,00	26.581,90	0,00	0,00	14.951.271,00	0,00	0,00	0,00	0,00	0,00	0,00	0,00	0,00
307000000	Vivienda y Urbanismo	190.728.110,88	43.738.627,48	31.798.129,88	448.476,31	11.492.021,29	0,00	0,00	0,00	0,00	146.989.483,40	132.011.630,50	0,00	26.581,90	0,00	0,00	14.951.271,00	0,00	0,00	0,00	0,00	0,00	0,00	0,00	0,00
400000000	SERVICIOS ECONOMICOS	0,00	0,00	0,00	0,00	0,00	0,00	0,00	0,00	0,00	0,00	0,00	0,00	0,00	0,00	0,00	0,00	0,00	0,00	0,00	0,00	0,00	0,00	0,00	0,00
500000000	DEUDA PUBLICA	0,00	0,00	0,00	0,00	0,00	0,00	0,00	0,00	0,00	0,00	0,00	0,00	0,00	0,00	0,00	0,00	0,00	0,00	0,00	0,00	0,00	0,00	0,00	0,00
600000000	TOTAL	190.728.110,88	43.738.627,48	31.798.129,88	448.476,31	11.492.021,29	0,00	0,00	0,00	0,00	146.989.483,40	132.011.630,50	0,00	26.581,90	0,00	0,00	14.951.271,00	0,00	0,00	0,00	0,00	0,00	0,00	0,00	0,00

OBSERVACIONES

Número: 2 Usuario: MCOLLO Fecha: 26/04/18 12:16

Instituto Provincial de Vivienda - Institución 122
Planilla Tipo Nº 7: Gasto por Finalidad y Función
Etapa: Pagado
Período: Marzo 2018
Fuente: Sistema Contable IPV.
Observaciones: Planilla s/ observaciones.

C.P. SOLA Ignacio Javier
Director Gral. Área
Económico Financiera
I.P.V.





Provincia de Tierra del Fuego,
 Antártida e Islas del Atlántico Sur
 República Argentina

PROVINCIA DE TIERRA DEL FUEGO

ADMINISTRACION PROVINCIAL
 SITUACION DEL TESORO

MES 3 DE 2018

UNIDAD ORGANIZATIVA: Instituto Provincial de Vivienda

En Pesos

CÓDIGO	CONCEPTO	IMPORTE
1000000000	VALORES ACTIVOS	671.084.054,92
1010000000	Caja	1.189.500,00
1020000000	Bancos	206.453.175,41
1020100000	Libre Disponibilidad	5.850.993,15
1020200000	Afectación Específica	200.602.182,26
1030000000	Inversiones Financieras	0,00
1040000000	Créditos	463.441.379,51
1040100000	Tesorería General de la Provincia	32.381.450,53
1040101000	Del Ejercicio	16.584.169,25
1040102000	Ejercicios Anteriores	15.797.281,28
1040700000	Otros Créditos	431.059.928,98
1040701000	Al Sector Público	364.140.114,40
1040701010	Administración Central	364.140.114,40
10407010101	Min. de Planificación Federal Inv Pca y Serv	364.140.114,40
1040702000	Al Sector Privado	66.919.814,58
2000000000	VALORES PASIVOS	206.514.095,04
2010000000	Personal	15.266.984,43
2010100000	Remuneraciones a Pagar	15.266.984,43
2020000000	Proveedores	549.169,15
2030000000	Contratistas	82.951.369,99
2040000000	Beneficiarios de la Seg. Social	0,00
2070000000	Instituto Prov. Seguridad Social	0,00
2090000000	Tesorería General de la Provincia	94.953.994,93
2110000000	Fondos de Terceros y Garantías	10.112.170,58
2140000000	Otros	2.680.405,96
3000000000	DIFERENCIA (1-2)	464.569.959,88

OBSERVACIONES

Número: 1 Usuario: MCOLLO Fecha: 27/04/18 13:31

Instituto Provincial de Vivienda - Institución 122

Planilla Tipo N° 11: Situación del Tesoro

Período: MARZO 2018

Fuente: Sistema Contable IPV - Área Recupero de Créditos

Observaciones:


En el ítem 1020200000 BANCOS - AFECTACIÓN ESPECIFICA se incluyen también los saldos de las cuentas, al 31-03-2018, de "Fondos de Terceros".

El concepto reflejado en la planilla SITUACIÓN DEL TESORO - VALORES ACTIVOS - ítem 1040100000 "Tesorería General de la Provincia" se compone de:

- Garantías del FO.NA.VI. 2001-2002 (Dto. 1849/02) \$ 6.849.606,24
- Garantías del FO.NA.VI. 1999 (Bonos de Consolidación en Dólares) \$ 5.138.043,00
- Convenio N° 12552 (GTF) sin contemplar intereses por mora ni de financiación (Convenio Vencido) \$ 3.027.421,37
- Saldo Deuda Exigible y Total sobre Convenio N° 3380/98 (GTF) y Addenda Convenio N° 3857/99 (GTF) Monto de Convenio \$5.180.193,26 \$ 782.210,67
- Colegio Jose MARTI \$ 16.584.169,25

Fecha de Impresión: 07/05/18 16:06:27

COLLO, MARCOS GASTON


 C. P. SAIJA Ignacio Javier
 Director Gral. Área
 Económico Financiera
 I.P.V.



Provincia de Tierra del Fuego,
Antártida e Islas del Atlántico Sur
República Argentina

PROVINCIA DE TIERRA DEL FUEGO

ADMINISTRACION PROVINCIAL
SITUACION DEL TESORO

MES 3 DE 2018

UNIDAD ORGANIZATIVA: Instituto Provincial de Vivienda

Total Ítem Tesorería General de la Provincia \$ 32.381.450,53

Se deja constancia que, en virtud de la tareas de conciliación de Cuentas por Cobrar que actualmente se encuentran en ejecución, no se incluye en el Rubro Créditos el Total de la Deuda que mantiene el Gobierno de la Provincia con esta Institución. El concepto reflejado en la planilla SITUACIÓN DEL TESORO - VALORES ACTIVOS - Ítem 1040702000 "Otros Créditos al Sector Privado" se compone de:

- Valores al Cobro \$ 1.687.030,92
- Recupero Facturación Mensual \$ 16.546.527,08
- Recupero Cuotas Vencidas en Mora \$ 48.686.256,58

Total de "Otros Créditos al Sector Privado" \$ 66.919.814,58

Recupero Cuotas sin Vencer desde MARZO 2018 \$ 1.891.204.040,04

El concepto reflejado en la planilla SITUACIÓN DEL TESORO - VALORES PASIVOS - Ítem 2110000000 se compone de:

- Saldo Libro Bco. Cta. Cte. N° 53500264/44 al 31-03-2018 \$ 200,00
- Saldo Libro Bco. Cta. Cte. N° 53500293/68 al 31-03-2018 \$ 358.329,09
- Saldo Libro Bco. Cta. Cte. N° 1712121/1 al 31-03-2018 \$ 8.647.750,04
- Saldo Libro Bco. Cta. Cte. N° 1712097/3 al 31-03-2018 \$ 1.046.891,25
- Saldo Plazo Fijo al 31-03-2018 \$ 59.000,20

Total "Fondos de Terceros y Garantías" \$ 10.112.170,58



C.P. SALA Ignacio Javier
Director Gral. Área
Económico Financiera
I.P.V.



Provincia de Tierra del Fuego,
Antártida e Islas del Atlántico Sur
República Argentina

PROVINCIA DE TIERRA DEL FUEGO
ADMINISTRACION PROVINCIAL

STOCK DE DEUDA, USO DEL CRÉDITO Y SERVICIOS DE DEUDA

ORGANISMO: 122 Instituto Provincial de Vivienda
ETAPA: Devengado
MES 3 DE 2018

En Pesos


CÓDIGO	PRESTAMISTA (*)	MONEDA (\$ o U\$S)	STOCK	DATOS DEL PERIODO		MONTO ORIGINAL	GARANTÍA	FECHA OPERACIÓN	TASA ANUAL	PLAZO
				AMORTIZACIÓN	INTERESES					
1000000000	GOBIERNO NACIONAL	Peso	0,00	0,00	0,00	0,00		//	0,00	
2000000000	ENTIDADES BANCARIAS Y FINANCIERAS	Peso	0,00	0,00	0,00	0,00		//	0,00	
3000000000	PRESTAMOS DIRECTOS CON ORG. INTERNACIONALE	Peso	0,00	0,00	0,00	0,00		//	0,00	
4000000000	DEUDA CONSOLIDADA	Peso	94.953.994,93	0,00	0,00	0,00		//	0,00	
4150000000	Convenio N° 17.974	Peso	94.953.994,93	0,00	0,00	0,00		//	0,00	
5000000000	TITULOS PUBLICOS PROVINCIALES	Peso	0,00	0,00	0,00	0,00		//	0,00	
6000000000	GARANTIAS Y AVALES	Peso	0,00	0,00	0,00	0,00		//	0,00	
7000000000	OTROS	Peso	0,00	0,00	0,00	0,00		//	0,00	
7020000000	Municipio de Ushuaia	Peso	0,00	0,00	0,00	0,00		//	0,00	
8000000000	TOTAL DEUDA PROVINCIAL	Peso	94.953.994,93	0,00	0,00	0,00		//	0,00	
9000000000	DEUDA FLOTANTE	Peso	101.447.929,53	0,00	0,00	0,00		//	0,00	
9010000000	Personal	Peso	15.266.984,43	0,00	0,00	0,00		//	0,00	
9020000000	Proveedores	Peso	549.169,15	0,00	0,00	0,00		//	0,00	
9030000000	Contratistas	Peso	82.951.369,99	0,00	0,00	0,00		//	0,00	
9040000000	Transferencias	Peso	0,00	0,00	0,00	0,00		//	0,00	
9060000000	Otros	Peso	2.680.405,96	0,00	0,00	0,00		//	0,00	
9060100000	Servicios de la Deuda	Peso	0,00	0,00	0,00	0,00		//	0,00	
9060900000	Otros	Peso	2.680.405,96	0,00	0,00	0,00		//	0,00	

OBSERVACIONES

Número: 1 Usuario: MCOLLO Fecha: 26/04/18 12:34

Instituto Provincial de Vivienda - Institución 122
Planilla Tipo N° 13: Stock de Deuda, Uso del Crédito y Servicios de Deuda

Fecha de Impresión: 07/05/18 16:06:33 COLLO, MARCOS GASTON



Página 1
C.P. SALA Ibañez, Javier
Director Gral. Área
Económico Financiera
I.F.V.




Provincia de Tierra del Fuego,
Antártida e Islas del Atlántico Sur
República Argentina

PROVINCIA DE TIERRA DEL FUEGO
ADMINISTRACION PROVINCIAL

STOCK DE DEUDA, USO DEL CRÉDITO Y SERVICIOS DE DEUDA

ORGANISMO: 122 Instituto Provincial de Vivienda
ETAPA: Devengado
MES 3 DE 2018

Etapa: Devengado
Período: Marzo 2018
Fuente: Sistema Contable IPV.
Observaciones: Planilla s/ observaciones.


C.P. SALA, Mario Javier
Director (Bral. Área
Económico Financiera
I.P.V.
Página 2



Provincia de Tierra del Fuego,
Antártida e Islas del Atlántico Sur
República Argentina

PROVINCIA DE TIERRA DEL FUEGO
ADMINISTRACION PROVINCIAL

STOCK DE DEUDA, USO DEL CRÉDITO Y SERVICIOS DE DEUDA

ORGANISMO: 122 Instituto Provincial de Vivienda
ETAPA: Pagado
MES 3 DE 2018

En Pesos


CÓDIGO	PRESTAMISTA (*)	MONEDA (\$ o U\$S)	STOCK	DATOS DEL PERIODO		MONTO ORIGINAL	GARANTÍA	FECHA OPERACIÓN	TASA ANUAL	PLAZO
				AMORTIZACIÓN	INTERESES					
1000000000	GOBIERNO NACIONAL	Peso	0,00	0,00	0,00	0,00		//	0,00	
2000000000	ENTIDADES BANCARIAS Y FINANCIERAS	Peso	0,00	0,00	0,00	0,00		//	0,00	
3000000000	PRESTAMOS DIRECTOS CON ORG. INTERNACIONALE	Peso	0,00	0,00	0,00	0,00		//	0,00	
4000000000	DEUDA CONSOLIDADA	Peso	94.953.994,93	0,00	0,00	0,00		//	0,00	
4150000000	Convenio N° 17.974	Peso	94.953.994,93	0,00	0,00	0,00		//	0,00	
5000000000	TITULOS PUBLICOS PROVINCIALES	Peso	0,00	0,00	0,00	0,00		//	0,00	
6000000000	GARANTIAS Y AVALES	Peso	0,00	0,00	0,00	0,00		//	0,00	
7000000000	OTROS	Peso	0,00	0,00	0,00	0,00		//	0,00	
8000000000	TOTAL DEUDA PROVINCIAL	Peso	94.953.994,93	0,00	0,00	0,00		//	0,00	
9000000000	DEUDA FLOTANTE	Peso	101.447.929,53	0,00	0,00	0,00		//	0,00	
9010000000	Personal	Peso	15.266.984,43	0,00	0,00	0,00		//	0,00	
9020000000	Proveedores	Peso	549.169,15	0,00	0,00	0,00		//	0,00	
9030000000	Contratistas	Peso	82.951.369,99	0,00	0,00	0,00		//	0,00	
9060000000	Otros	Peso	2.680.405,96	0,00	0,00	0,00		//	0,00	
9060900000	Otros	Peso	2.680.405,96	0,00	0,00	0,00		//	0,00	

OBSERVACIONES

Número: 1 Usuario: MCOLLO Fecha: 26/04/18 12:34

Instituto Provincial de Vivienda - Institución 122
Planilla Tipo N° 13: Stock de Deuda, Uso del Crédito y Servicios de Deuda
Etapa: Pagado
Período: Marzo 2018
Fuente: Sistema Contable IPV.
Observaciones: Planilla s/ observaciones

Fecha de Impresión: 07/05/18 16:06:39 COLLO, MARCOS GASTON



Página 1
C.P. SALA, Javier
Director Gral. Área
Económico Financiera
I.P.V.